

福岡県

# 市町村要覧

平成25年版

福岡県企画・地域振興部市町村支援課

公益財団法人福岡県市町村振興協会

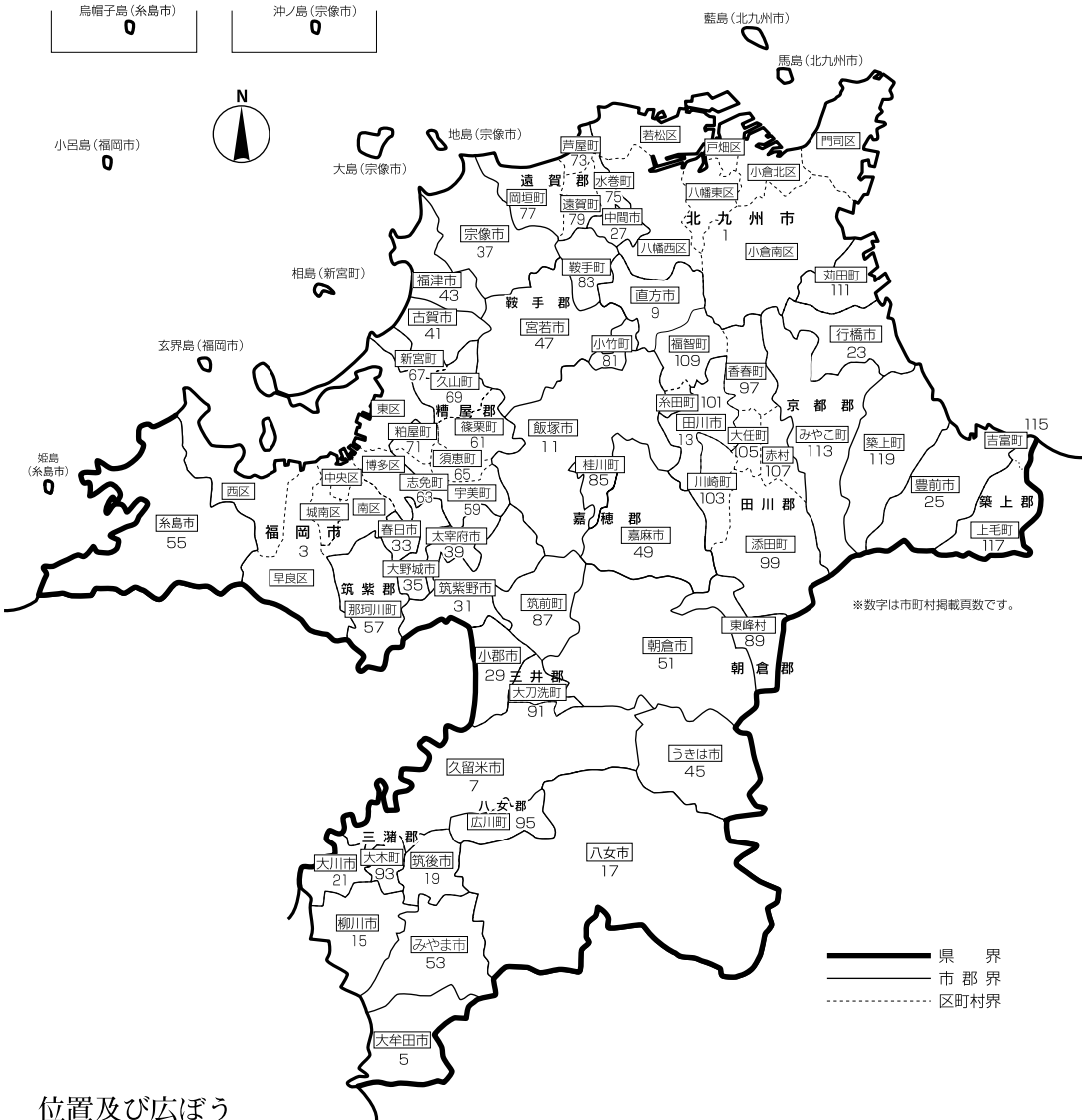
公益財団法人福岡県市町村振興協会

編集

発行

# 福岡県行政地図

(平成25年4月1日)



## 位置及び広ぼう

極東 (築上郡上毛町大字上唐原)  
極西 (糸島市志摩姫島字エボシ)

東経 131° 11' 25" } 東西 112.5Km  
東経 129° 58' 54" }

極南 (大牟田市四山町)  
極北 (宗像市大島字沖ノ島)

北緯 33° 00' 02" } 南北 138.3Km  
北緯 34° 15' 00" }

(平成14年10月1日より施行 「世界測地系」による数値)

## 市郡別人口変遷

年次	総人口	市部	郡部
大正 9 年	2,188,249	458,963	1,729,286
大正 14 年	2,301,668	639,286	1,662,382
昭和 5 年	2,527,119	881,986	1,645,133
昭和 10 年	2,755,804	1,153,399	1,602,405
昭和 15 年	3,094,132	1,361,336	1,732,796
昭和 22 年	3,178,134	1,349,018	1,829,116
昭和 25 年	3,530,169	1,592,639	1,937,530
昭和 30 年	3,859,764	2,327,375	1,532,389
昭和 35 年	4,006,679	2,594,119	1,412,560
昭和 40 年	3,964,611	2,714,237	1,250,374
昭和 45 年	4,027,416	2,807,584	1,219,832
昭和 50 年	4,292,963	3,177,443	1,115,520
昭和 55 年	4,553,461	3,448,415	1,105,046
昭和 60 年	4,719,259	3,557,967	1,161,292
平成 2 年	4,811,050	3,633,139	1,177,911
平成 7 年	4,933,393	3,773,971	1,159,422
平成 12 年	5,015,699	3,902,626	1,113,073
平成 17 年	5,049,908	4,147,947	901,961
平成 22 年	5,071,968	4,414,217	657,751

注)市部、郡部の区域は、調査時点の区域による

資料「国勢調査報告書」(総務省統計局)

## <市町村数の変遷>

	計	市	町	村	主な出来事
明治 21 年度末	1,960	2	273	1,685	明 22 市制町村制施行
明治 22 年度末	386	2	23	361	
大正 7 年度末	344	7	50	287	大 12 郡制廃止
大正 14 年度末	337	8	51	278	
昭和 10 年度末	310	10	49	251	
昭和 20 年度末	286	11	58	217	昭 28 町村合併法施行
昭和 30 年度末	129	19	65	45	昭 38 北九州市指定都市誕生
昭和 40 年度末	101	16	76	9	昭 47 福岡市指定都市となる
昭和 50 年度末	97	20	69	8	
昭和 60 年度末	97	22	67	8	
平成 7 年度末	97	23	66	8	
平成 9 年度末	97	24	65	8	
平成 15 年度末	96	24	64	8	平 11 改正旧合併特例法施行
平成 16 年度末	85	26	53	6	
平成 17 年度末	69	27	38	4	平 17 現行合併特例法施行
平成 18 年度末	66	28	34	4	
平成 21 年度末	60	28	30	2	平 22 現行合併特例法改正

## 目 次

ご利用に当たって・用語の解説等・資料出典一覧…… A～D

### I 市町村別概況

1 市町村の概況……………	1
2 市町村総括表……………	1 2 3
3 地域指定一覧……………	1 2 5
4 地方公営企業の現況……………	1 3 3

### II 広域行政の状況

1 協議会……………	1 3 6
2 機関の共同設置……………	1 3 6
3 事務の委託……………	1 3 7
4 広域連合……………	1 3 8
5 一部事務組合一覧……………	1 3 9

### III その他

1 主要財政指標……………	1 5 6
2 福岡県の民芸・工芸品……………	1 5 7
3 県内市町村の「木・花・鳥」……………	1 5 8
4 県内市町村の「名産・特産品」……………	1 6 0
5 県内市町村の「主な郷土出身者」……………	1 6 4
6 県内市町村の「姉妹都市・友好都市等」……………	1 6 8
7 福岡県何でもファイブ……………	1 7 1
8 国会議員及び県議会議員名簿	
(1) 衆議院議員……………	1 7 3
(2) 参議院議員……………	1 7 3
(3) 福岡県議会議員……………	1 7 5
9 市町村関係団体	
(1) 市長会及び町村会……………	1 7 7
(2) 市議会議長会及び町村議会議長会……………	1 7 8
(3) 市町村職員共済組合等……………	1 7 9



## ○ご利用に当たって

- 1 本書は、できる限り直近のデータを載せています。
- 2 頭注等にことわりが特記しない限り、何年とあるものは暦年間(1月から12月)、何年度とあるものは会計年度間(4月から翌年3月)の事実を示し、平○、○、○とあるものは、平成○年○月○日現在を示しています。
- 3 一部のデータについては、単位未満の数値を四捨五入しているため、計が一致しない場合があります。
- 4 表中の次の符号の意味は、次のとおりです。
  - ・「0」…単位に満たないもの
  - ・「-」…皆無のもの
  - ・「/」…該当数値のないもの
  - ・「X」…増減率の皆増を示すもの
- 5 本書のデータは、一部を除き、公益財団法人福岡県市町村振興協会のホームページ(<http://www.fukuoka-shinkou.or.jp/>)において、提供する予定です。

## ○用語の解説等

### 1 市町村別概況

#### (1) <類型>

・総務省が毎年度作成する類似団体職員数の状況にいう「類型」のことで、人口、産業構造の2要素によって区分されます。なお、「類似団体」とは、この「類型」が同じ団体のことをいいます。

#### (2) <地域指定>

・地域指定は、区分名の一部を省略して記載している場合があります。

#### (3) <概要>

・「(5)沿革」については、2以上の市町村を廃し、その区域をもって新たに市町村を置いた新設合併の場合は「合体」と記載し、すべての関係市町村名と新市町村名を併せて記載しています。また、他の市町村を廃してその区域の全部若しくは一部を市町村の区域に加えた編入合併の場合は「編入」と記載し、編入された市町村名のみを記載しています。

#### (4) <組織>

・「(2)首長等」の表中、「市町村長」の下の( )内の回数は、当該市町村長の当選回数を記載しています。なお、市町村が新設合併をした場合は、旧市町村の長として当選していた場合でも、旧市町村での当選回数(は)加算していません。

・「(3)職員数」の表中、「普通会計」の「人口千人当たり」の欄は、普通会計の職員数を平成25年3月末日現在の住民基本台帳人口で除して、1,000を乗じたものです。また、「その他」には福祉職を含んでいます。

#### (5) <産業・経済>

・「(2)産業構造」の表中、「税・関税」とは、輸入品に課される税・関税等のことです。また、「就業人口」については、分類不能の産業があるため、「第1次」、「第2次」及び「第3次」を合算した数値と「計」の欄の数値が一致しない場合もあります。

・「(3)農業・工業・商業」の表中、「製造業」の「従業員数」と「製造品出荷額等」の統計数値が公表されていない場合は、「X」と記載しています。

#### (6) <財政>

・「(2)主な歳入歳出」の「普通建設事業費」は、市町村が行う補助・単独事業費の合計であり、国又は県が行う事業に対する負担金等は含めていません。

・「(2)主な歳入歳出」の「増減率」は、「平23決算」は「平22決算」と、「平24見込」は「平23見込」と、「平25当初予算」は「平24当初予算」と比較し、算出しています。

・「(4)財源及び支出の状況(構成比)」は、次の算式によって算出しています。

□一般財源 = (地方税+地方譲与税+利子割交付金+配当割交付金+株式等譲渡所得割交付金+地方消費税交付金+ゴルフ場利用税交付金+特別地方消費税交付金+軽油引取税交付金+自動車取得税交付金+地方特例交付金+地方交付税) ÷ 歳入合計 × 100 (※臨時財政対策債発行額は含まない)

□自主財源 = (地方税+分担金・負担金+使用料+手数料+財源収入+寄附金+繰入金+繰越金+諸収入) ÷ 歳入合計 × 100

□義務的経費 = (人件費+扶助費+公債費) ÷ 歳出合計 × 100

□投資的経費 = (普通建設事業費+失業対策事業費+災害復旧事業費) ÷ 歳出合計 × 100

## ●財政用語ミニ解説

用語	見方	算式
実質収支	決算収支をあらわすもので、実質的な黒字、赤字の額を示すもの。	(歳入-歳出)-翌年度へ繰越すべき財源
単年度収支	実質収支が、前年度以前を含めた収支の累積であるのに対し、単年度収支は、当該年度と前年度の実質収支の差額を示すもの。黒字であれば、その分新たな剰余が発生、又は赤字が縮小したことになる。	当該年度実質収支-前年度実質収支
実質単年度収支	単年度収支に含まれる実質的な黒字要素や赤字要素を加減したものの。	単年度収支+財政調整基金積立額+地方債繰上償還額-財政調整基金取崩し額
標準財政規模	当該団体の一般財源の標準規模を示したものの。	{(基礎財政収入額-税源移譲相当額(個人住民税)-各種譲与税-交通安全対策特別交付金-児童手当特別交付金) × 100/75 + 税源移譲相当額(個人住民税) + 各種譲与税 + 交通安全対策特別交付金 + 児童手当特別交付金} + 普通交付税 + 臨時財政対策債発行可能額 ※児童手当特別交付金は、平成24年度から廃止。

用語	見方	算式
経常収支比率	人件費、扶助費、公債費等の経常的経費に充てる一般財源と、地方税、地方交付税、地方譲与税を中心とした経常一般財源との比率であり、財政構造の弾力性を判断する際の指標となるもの。この比率が低いほど、臨時の財政需要に余裕を持つことになり、財政構造に弾力性があることになる。	$(\text{経常的経費充当の一般財源の額} / (\text{経常一般財源総額} + \text{減税補てん債特例分} + \text{臨時財政対策債発行可能額})) \times 100 (\%)$
財政力指数	当該団体の財政力を示す指標で、「1」に近く、さらに「1」を超えるほど財源に余裕があるとされる。	$\text{基準財政収入額} / \text{基準財政需要額} (\text{3ヶ年の数値の平均})$
健全化判断比率	地方公共団体の財政の健全化に関する法律（財政健全化法）において、地方公共団体の財政状況を客観的に表し、財政の早期健全化や再生の必要性を判断するためのものとして定められた「実質赤字比率」「連結実質赤字比率」「実質公債費比率」及び「将来負担比率」の4つの財政指標。 地方公共団体は、毎年度、前年度の決算に基づく健全化判断比率をその算定様式とともに監査委員の審査に付した上で議会に報告し、公表しなければならない。なお、地方公共団体は、健全化判断比率のいずれかが早期健全化基準以上である場合には、「財政健全化計画」を、また、再生判断比率（健全化判断比率のうちの将来負担比率を除いた3つの指標）のいずれかが財政再生基準以上である場合には、「財政再生計画」を定めなければならないとされている。	
実質赤字比率	当該団体の一般会計等を対象とした実質赤字額の標準財政規模に対する比率。（黒字の場合は、「－」表記となる。） 福祉、教育、まちづくり等を行う地方公共団体の一般会計等の赤字の程度を指標化し、財政運営の悪化の度合いを示すもの。 ◆早期健全化基準：当該団体の財政規模に占む11.25～15% ◆財政再生基準：20%	一般会計等の実質赤字額 / 標準財政規模 $\times 100 (\%)$ ○一般会計等の実質赤字額：一般会計及び特別会計のうち普通会計に相当する会計における実質赤字の額 ○実質赤字の額＝繰上充額額＋（支払繰延額＋事業繰越額）
連結実質赤字比率	公営企業会計を含む当該団体の全会計を対象とした実質赤字額又は資金不足額の標準財政規模に対する比率。（黒字の場合は、「－」表記となる。） すべての会計の赤字や黒字を合算し、地方公共団体としての赤字の程度を指標化し、地方公共団体全体としての財政運営の悪化の度合いを示すもの。 ◆早期健全化基準：当該団体の財政規模に占む16.25～20% ◆財政再生基準：30%	連結実質赤字額 / 標準財政規模 $\times 100 (\%)$ ○連結実質赤字額：AとBの合計額がCとDの合計額を超える場合の当該超える額 A…一般会計及び公営企業（地方公営企業法適用企業・非適用企業）以外の特別会計のうち、実質赤字を生じた会計の実質赤字の合計額 B…公営企業の特別会計のうち、資金の不足額を生じた会計の資金の不足額の合計額 C…一般会計及び公営企業以外の特別会計のうち、実質黒字を生じた会計の実質黒字の合計額 D…公営企業の特別会計のうち、資金の剰余額を生じた会計の資金の剰余額の合計額
実質公債費比率	当該団体の一般会計等が負担する地方債の元利償還金及びそれに準ずるもの（準元利償還金）の標準財政規模を基本とした額に対する比率（過去3年間の平均値）。借入金（地方債）の返済額及びこれに準じる額の大きさを指標化し、資金繰りの程度を示すもの。 この比率が18%以上の団体については地方債を発行する際に総務大臣又は都道府県知事の許可が必要となり、25%以上の団体については地方債の発行に制限が加えられる。 ◆早期健全化基準：25% ◆財政再生基準：35%	$\{(A+B) - (C+D)\} / (E-D) \times 100 (\%)$ 上記算式によって得た比率の過去3カ年間の平均値 A…地方債の元利償還金 B…準元利償還金（下記①～⑤の合計額） ①満期一括償還地方債において、償還期間を30年とする元金均等年賦償還とした場合における1年当たりの元金償還金相当額 ②一般会計等から一般会計等以外の特別会計への繰出金のうち、公営企業債の償還の財源に充てたと認められるもの ③組合・地方開発事業団（組合等）への負担金・補助金のうち、組合等が起こした地方債の償還の財源に充てたと認められるもの ④債務負担行為に基づく支出のうち公債費に準ずるもの ⑤一時借入金の利子 C…特定財源 D…元利償還金・準元利償還金に係る基準財政需要額算入額 E…標準財政規模

用語	見方	算式
将来負担比率	<p>地方公社や損失補償を行っている出資法人等に係るものも含め、当該団体の一般会計等が将来負担すべき実質的な負債の標準財政規模を基本とした額に対する比率。当該団体の一般会計等の借入金（地方債）や将来支払っていく可能性のある負担等の現時点での残高を指標化し、将来的に財政を圧迫する可能性の度合いを示すもの。</p> <p>◆早期健全化基準：350%（政令市は400%） （財政再生基準はなし）</p>	$\frac{A - (B + C + D)}{(E - F) \times 100} (\%)$ <p>A…将来負担額（下記①～⑧の合計額）  ①一般会計等の当該年度の前年度末における地方債現在高  ②債務負担行為に基づく支出予算額（地方財政法第5条各号の経費に係るもの）  ③一般会計等以外の会計の地方債の元金償還に充てる一般会計等からの繰入見込額  ④当該団体が加入する組合等の地方債の元金償還に充てる当該団体からの負担等見込額  ⑤退職手当支給予定額（全職員に対する期末支給額）のうち、一般会計等の負担見込額  ⑥地方公共団体が設立した一定の法人の負債の額、その者のために債務を負担している場合の当該債務の額のうち、当該法人等の財務・経営状況を勘案した一般会計等の負担見込額  ⑦連結実質赤字額  ⑧組合等の連結実質赤字額相当額のうち一般会計等の負担見込額</p> <p>B…充当可能基金額：上記①～⑥の償還額等に充てることができる地方自治法第241条の基金  C…特定財源見込額  D…地方債現在高等に係る標準財政需要額算入見込額  E…標準財政規模  F…元利償還金・準元利償還金に係る標準財政需要額算入額</p>
一般財源と特定財源	<p>一般財源とは使金が特定されずどのような経費にも使用できるものをいい、特定財源とは使金が特定されるものをいう。一般財源が多いほど、行政運営の自主性が確保され、地域の実態に即応した行政の展開が可能となる。前者は、地方税、地方譲与税、地方交付税などが代表的であり、後者は、国庫(県)支出金、地方債、分担金及び負担金などが代表的である。</p>	
自主財源と依存財源	<p>自主財源とは自主的に収入する財源をいい、依存財源とは国(県)の決定により交付されたり、割り当てられたりする収入をいう。自主財源が多いほど、行政活動の自主性と安定性が確保されることになる。前者は、地方税、分担金及び負担金、使用料などが代表的であり、後者は、地方交付税、国庫(県)支出金、地方債などが代表的である。</p>	
義務的経費	<p>歳出のうち、その支出が義務づけられ任意に節減することが困難な経費をいい、極めて硬直性の高い経費である。通常、人件費、扶助費、公債費の総体をいう。</p>	
投資的経費	<p>歳出のうち、その支出の効果が資本形成に向けられるものをいう。通常、普通建設事業費、災害復旧事業費、失業対策事業費の総体をいう。</p>	

### (7) <公共施設状況>

公園	面積（市町村立+市町村立以外）の都市公園等
上水道等	<p>給水人口（上水道+簡易水道+飲料水供給施設）  ※給水人口は、当該市町村に居住し、現に給水している人の数であるため、住民基本台帳の人口を超える場合があります。</p>
下水道等	<p>現在処理区域内人口（（公共下水道+農業集落排水施設+漁業集落排水施設+林業集落排水施設+簡易排水施設+小規模集合排水処理施設）現在処理区域内人口+（ミニシティ・フラット+合併処理浄化槽）処理人口）  ※各地設の処理区域が相互に重複する場合など、区域内の処理人口が市町村の人口を超える場合があります。</p>
公営住宅等	戸数（公営住宅+改良住宅+単独住宅）

### ●合併した市町村の取扱いについて

合併する以前の統計数値については、合算した数値を掲載しています。

## 2市町村総括表

### (1) <生活・文化>

社会体育施設とは、一般の利用に供する目的で地方公共団体に設置した体育館、水泳プール、運動場等のスポーツ施設をいひ、地方公共団体の長又は教育委員会が運営するもののほか、地方自治法第244条の指定管理者が管理しているものも含まれています。

### ○資料出典一覧

項 目		主 な 資 料
類型		「類似団体別職員数の状況(平成24年4月1日現在)」(総務省)
コード番号		「平成25年度版全国地方公共団体コード」(総務省)
面積	総面積	「平成24年全国都道府県市区町村別面積調」(国土交通省国土地理院)
	耕地	「平成24年耕地及び普通作物市町村別データ」(九州農政局)
	宅地	「固定資産の価格等に関する概要調査 平成24年度」(福岡県企画・地域振興部)
	森林	「平成24年度福岡県林業統計要覧」(福岡県農林水産部) (※国有林(林野庁所管及び他省庁所管の計)+民有林(森林法第5条森林及び第2条森林の計)
人口、世帯数		昭和35年、平成17年、平成22年「国勢調査報告」(総務省) 「住民基本台帳月報(平成25年3月末日現在)」(福岡県企画・地域振興部)
有権者数		「選挙人名簿登録者数(平成25年6月2日現在)」(福岡県選挙管理委員会)
職員数		「平成24年地方公務員給与の実態」(総務省)、「類似団体別職員数の状況(平成24年4月1日現在)」(総務省)
生産・所得		「県民経済・市町村民経済計算報告書平成25年3月」(福岡県企画・地域振興部) ※市町村民所得は企業所得(企業利潤)等を含んだもので、個人の所得水準を表すものとは異なります。
産業構造	総生産額	「県民経済・市町村民経済計算報告書平成25年3月」(福岡県企画・地域振興部)
	就業人口	平成22年「国勢調査報告」(総務省)
農業	農業	「2010世界農林業センサスの結果の概要(確報) 福岡県確報」(福岡県企画・地域振興部)
工業	製造業	「福岡県の工業(平成24年経済センサス統計調査結果表)」(福岡県企画・地域振興部) ※速報値
商業	卸・小売業	「福岡県の商業(平成19年商業統計調査結果表)」(福岡県企画・地域振興部)
財政		「平成23年度市町村別決算状況調」(総務省)、「平成23年度類似団体別市町村財政指数表」(総務省) 「地方財政の状況 平成25年3月」(総務省)
公共施設状況		「平成23年度市町村公共施設状況調査」(総務省) 「平成23年度市町村公営企業決算の概要」(福岡県企画・地域振興部)
教育 医療 福祉	教育	「平成24年度学校基本調査結果速報」(福岡県企画・地域振興部)
	医療	「平成23年医療施設動態調査」(厚生労働省)
	福祉	「保育所現況調査(平成25年4月1日現在)」(福岡県福祉労働部)、「社会福祉法人・老人福祉施設データ(平成25年4月1日)」(福岡県保健医療介護部)、「生活保護速報平成24年度平均」(福岡県福祉労働部)
主要農産物		「平成23年農業産出額」(農林水産部)
生活・文化		「社会生活統計指標—都道府県の指標—2013」(総務省)

# I 市町村別概況

政令市		町村		田川郡	
北九州市	1	筑紫郡		香春町	97
福岡市	3	那珂川町	57	添田町	99
<b>市</b>		糟屋郡		糸田町	101
大牟田市	5	宇美町	59	川崎町	103
久留米市	7	篠栗町	61	大任町	105
直方市	9	志免町	63	赤村	107
飯塚市	11	須恵町	65	福智町	109
田川市	13	新宮町	67	<b>京都郡</b>	
柳川市	15	久山町	69	苅田町	111
八女市	17	粕屋町	71	みやこ町	113
筑後市	19	<b>遠賀郡</b>		<b>築上郡</b>	
大川市	21	芦屋町	73	吉富町	115
行橋市	23	水巻町	75	上毛町	117
豊前市	25	岡垣町	77	築上町	119
中間市	27	遠賀町	79		
小郡市	29	<b>鞍手郡</b>			
筑紫野市	31	小竹町	81		
春日市	33	鞍手町	83		
大野城市	35	<b>嘉穂郡</b>			
宗像市	37	桂川町	85		
太宰府市	39	<b>朝倉郡</b>			
古賀市	41	筑前町	87		
福津市	43	東峰村	89		
うきは市	45	<b>三井郡</b>			
宮若市	47	大刀洗町	91		
嘉麻市	49	<b>三潞郡</b>			
朝倉市	51	大木町	93		
みやま市	53	<b>八女郡</b>			
糸島市	55	広川町	95		

数字は掲載ページを示しています。

## 市町村索引（五十音順）

### あ行

赤 村 … 107	朝 倉 市 … 51	芦 屋 町 … 73	飯 塚 市 … 11
糸 島 市 … 55	糸 田 町 … 101	う き は 市 … 45	宇 美 町 … 59
大 川 市 … 21	大 木 町 … 93	大 任 町 … 105	大 野 城 市 … 35
大 牟 田 市 … 5	岡 垣 町 … 77	小 郡 市 … 29	遠 賀 町 … 79

### か行

春 日 市 … 33	粕 屋 町 … 71	嘉 麻 市 … 49	川 崎 町 … 103
香 春 町 … 97	苧 田 町 … 111	北 九 州 市 … 1	鞍 手 町 … 83
久 留 米 市 … 7	桂 川 町 … 85	上 毛 町 … 117	古 賀 市 … 41
小 竹 町 … 81			

### さ行

篠 栗 町 … 61	志 免 町 … 63	新 宮 町 … 67	須 恵 町 … 65
添 田 町 … 99			

### た行

田 川 市 … 13	太 宰 府 市 … 39	大 刀 洗 町 … 91	筑 後 市 … 19
筑 紫 野 市 … 31	築 上 町 … 119	筑 前 町 … 87	東 峰 村 … 89

### な行

那 珂 川 町 … 57	中 間 市 … 27	直 方 市 … 9	
--------------	------------	-----------	--

### は行

久 山 町 … 69	広 川 町 … 95	福 岡 市 … 3	福 智 町 … 109
福 津 市 … 43	豊 前 市 … 25		

### ま行

水 巻 町 … 75	み や こ 町 … 113	み や ま 市 … 53	宮 若 市 … 47
宗 像 市 … 37			

### や行


柳 川 市 … 15	八 女 市 … 17	行 橋 市 … 23	吉 富 町 … 115
------------	------------	------------	-------------

数字は掲載ページを示しています。

掲載頁

市	——	1
筑紫郡	——	57
糟屋郡	——	59
遠賀郡	——	73
鞍手郡	——	81
嘉穂郡	——	85
朝倉郡	——	87
三井郡	——	91
三潁郡	——	93
八女郡	——	95
田川郡	——	97
京都郡	——	111
築上郡	——	115

# 北九州市 (きたきゅうしゅうし)

	〒803-8501 小倉北区城内1-1 TEL (093)582-2525(広聴課) FAX (093)582-3117(広聴課)	<b>地域指定</b> 緑引都市計画 国定公園 辺地 県立自然公園 離島振興 農業振興 地方拠点 国立公園	<b>一部事務組合加入事業</b> 農業水利	<b>公営企業</b> 上水道(用水含む) 公共下水道 工業用水 特定環境下水道 病院 漁業集落排水 交通 他9事業 基本構想 21年度～ 基本計画 21～32年度
	類型 大都市 コード番号 401005			

## <概要>

### (1)面積 (県内1位)

総面積 (平成24.10.1)	耕地 (平成24.7.15)	宅地 (平成24.1.1)	森林 (平成25.3.31)
489.56 km <sup>2</sup>	24.50 km <sup>2</sup>	134.79 km <sup>2</sup>	194.90 km <sup>2</sup>

### (2)人口・世帯数(国勢調査)

	昭35.10.1	平17.10.1	平22.10.1
人口	986,401	993,525	976,846
世帯数	234,488	413,510	420,702
平22国調高齢化率	25.2%	平22国調人口密度	2,002人/km <sup>2</sup>

### (3)人口・世帯数(住基)(平25.3.31)

人口	世帯数	人口県内順位
982,763	473,542	2

### (4)有権者数(平25.6.2現在)

男	女	計
372,912	428,996	801,908

### (5)沿革

昭38.2.10	合体 門司市・小倉市・若松市・八幡市・戸畑市→北九州市
昭38.4.1	指定都市
昭49.4.1	行政区再編(5区→7区)

## <組織>

### (1)議会 平25.6.1現在

議長	三原 征彦 (みはら ゆきひこ)
副議長	桂 茂実 (かつら しげみ)
議員定数	61人 任期 平29.2.9
会派別内訳	自由民主党22 へつらん北九州12 公明党11 日本共産党9 日本維新の会3 みんなの党2 ふくおかネット1 地域の声1

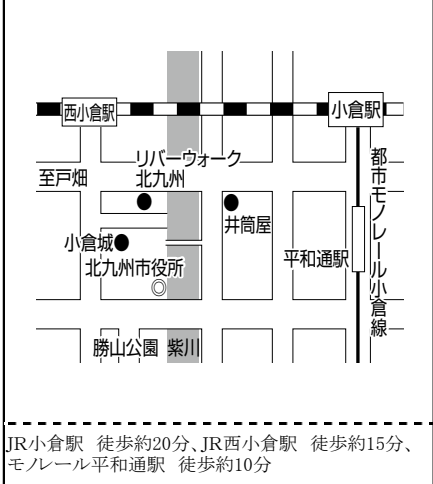
### (2)首長等 平25.6.1現在

市長 (2選)	北橋 健治 (きたはし けんじ) (平19.2.20 ~ 任期 平27.2.19)	昭28.3.19
副市長	梅本 和秀 (うめもと かずひで) 松崎 茂 (まつざき しげる)	昭30.1.25 昭37.2.26

### (3)職員数(平24.4.1現在)

区分	職員数	左の職種別内訳	区分	職員数
普通会計 (うち施設関係)	6,527 (814)		一般行政職	4,140
人口千人当たり	6.64	技能労務職	600	
同類似団体	6.82	企業職	1,697	
公営事業会計関係	2,022	消防職	979	
計	8,549	教育職	153	
		その他(内務職)	980 (407)	

## 市役所までの案内図



## <産業・経済>

### (1)生産・所得(平成22年度)

市町村内総生産	36,818 (億円)	就業者1人当たり	7,901 (千円)	(対県平均)	108.8 (%)
市町村民所得	27,837 (億円)	人口1人当たり	2,850 (千円)	(対県平均)	121.1 (%)

### (2)産業構造

区分	総生産額(平22年度)	就業人口(平22.10.1現在)
第1次	4,993	0.1 3,252
第2次	893,593	24.3 100,310
第3次	2,763,765	75.1 299,301
税・関税	19,406	0.5 -
計	3,681,758	100.0 425,369

### (3)農業・工業・商業

	(人・百万円)	
農業 (平22.2.1)	農家数(うち専業農家)	農業就業人口
	3,003 (513)	2,495
製造業 (平24.2.1)	事業所数	従業員数
	1,106	50,499
卸・小売業 (平19.6.1)	事業所数(うち50人以上)	年間販売額(平18.4.1~平19.3.31)
	13,348 (166)	91,461 3,069,052 (県内2位)



(標語) Green Frontier 環境未来都市北九州市

## &lt;ホームページ(URL)等&gt; (平成25年度)

ホームページ(URL)	メールアドレス
http://www.city.kitakyushu.jp	sou-kouchou@city.kitakyushu.lg.jp

## &lt;財政&gt;(1)決算収支(普通会計)

(百万円)

区分	歳入	歳出	形式収支	実質収支	単年度収支	実質単年度収支	積立金現在高	地方債現在高
平22決算	537,939	532,064	5,875	2,119	305	877	39,763	862,090
平23決算	526,807	521,463	5,344	2,100	-19	798	38,689	874,943
平24見込	530,706	526,476	4,230	1,875	-225	-3,763	33,938	892,516

## (2)主な歳入歳出

(百万円・% なお「X」は皆増を示す) (3)主要指標(平成23年度)

区分	平23決算	増減率	平24見込	増減率	平25当初予算	増減率	区分	指数等	
地方税	159,792	1.4	155,521	-2.7	154,744	-1.8	標準財政規模 ※臨時使基金可能額含	250,158 百万円	
地方交付税	59,904	1.4	59,044	-1.4	53,500	-6.1	經常収支比率	95.6 %	
国県支出金	106,461	3.0	106,588	0.1	110,963	1.7	財政力指数(平21~23)	0.69	
地方債	64,018	-6.4	70,241	9.7	62,391	-11.4	健全化判断比率	実質赤字比率 - %	
歳入計	526,807	-2.1	530,706	0.7	543,835	-2.2	連実実質赤字比率	- %	
義務的経費	人件費	69,924	-2.0	68,847	-1.5	67,362	-4.4	実質公債費比率(平21~23)	11.4 %
	扶助費	116,793	4.4	118,060	1.1	124,181	2.8	将来負担比率	166.9 %
	公債費	66,164	-6.3	67,347	1.8	69,130	-0.1	税の徴収率(現年分)	98.7 %
	小計	252,882	-0.4	254,254	0.5	260,673	0.1	積立金現在高	財政調整基金 12,266 百万円
物件費	51,441	2.0	51,792	0.7	52,029	-2.9	減債基金	12,400 百万円	
普通建設事業費	補助	41,865	25.5	44,780	7.0	38,090	-10.2	特定目的基金	14,022 百万円
	単独	28,403	-23.0	29,533	4.0	21,475	-19.7	地方債現在高	874,943 百万円
失業対策事業費	0	/	0	/	0	/	土地開発公社土地保有高	13,069 百万円	
歳出計	521,463	-2.0	526,476	1.0	543,835	-2.2	ラスパレス指数(平24.4.1)	111.6	

## (4)財源及び支出の状況(構成比)

(%) &lt;教育・医療・福祉&gt;

( )市町村立以外内数

区分	平23決算	平23県平均	平23類似団体	平24見込	区分	幼稚園	小学校	中学校	
一般財源	46.0	58.0	50.3	44.8	教育(平24.5.1)	施設数	106 (98)	135 (4)	72 (10)
自主財源	51.9	40.0	57.2	51.2	医療(平23.10.1)	区分	病院	診療所	歯科
義務的経費	48.5	50.6	52.1	48.3	施設数	89 (19,059床)	966	666	
投資的経費	14.2	10.8	11.2	14.1	福祉(平25.4.1)	区分	保育所	特別養護老人ホーム	介護老人保健施設
					施設数	160 (132)	61 (60)	9 (9)	36 (36)
					生活保護率(平成24年度)	24.9% (千人当たり)			

## &lt;公共施設状況&gt;(平成23年度)

道路	実延長	m	3,749,074
	面積	m <sup>2</sup>	25,748,747
公園	面積	m <sup>2</sup>	11,519,983
	処理人口	人	7,245
し尿	年間総収集量	kl	19,810
	処理人口	人	986,280
ごみ	年間総収集量	t	368,648
	給水人口	人	965,084
上水道等	現在処理区域内人口	人	983,704
下水道等	戸数	戸	33,057
公営住宅等	箇所数	箇所	0
公民館	箇所数	箇所	20
体育館	箇所数	箇所	

## &lt;平成25年度主要施策&gt;

(百万円)

◆ 新成長戦略の推進	78,882
◆ 防災及び安全対策の推進	22,925
◆ 子育て・教育環境の充実	4,694
◆ 市制50周年事業の実施	703
(主な事業費の合計)	


## &lt;今後の主要課題・ユニーク行政・その他&gt;

- ◆ 北九州市新成長戦略の策定
- ◆ 市民の安全・安心に関する施策の充実
- ◆ OECDグリーンシティアプローチプログラム
- ◆ 経済界と連携した学校教育の充実
- ◆ 市制50周年記念事業
- ◆ 行財政改革の推進

など

## 福岡市

(ふくおかし)

	〒810-8620 中央区天神1-8-1 TEL (092)711-4111 FAX (092)724-2098		地域指定 線引都市計画 県立自然公園 辺地 離島振興 振興山村(一部) 農業振興 国定公園	一部事務組合加入事業 農業水利 林道・林野 上水道 火葬場 ごみ処理 福岡都市圏	公営企業 上水道 農業集落排水 工業用水 漁業集落排水 交通 市場 公共下水道 他5事業 基本構想 62年度～ 基本計画 ～27年度
	類型 大都市	コード 番号 401307			

## &lt;概要&gt;

## (1)面積 (県内3位)

総面積 (平成24.10.1)	耕地 (平成24.7.15)	宅地 (平成24.1.1)	森林 (平成25.3.31)
341.70 km <sup>2</sup>	20.00 km <sup>2</sup>	108.22 km <sup>2</sup>	110.54 km <sup>2</sup>

## (2)人口・世帯数(国勢調査)

	昭35.10.1	平17.10.1	平22.10.1
人口	682,365	1,401,279	1,463,743
世帯数	165,540	649,138	707,358
平22国調高齢化率	17.6%	平22国調人口密度	4,289人/km <sup>2</sup>

## (3)人口・世帯数(住基)(平25.3.31)

人口	世帯数	人口県内順位
1,459,411	713,892	1

## (4)有権者数(平25.6.2現在)

男	女	計
546,749	625,504	1,172,253

## (5)沿革

明22.4.1	市制施行	昭46.4.5	編入	志賀町
昭47.4.1	指定都市	昭50.3.1	編入	早良町
昭57.5.10	行政区再編	(5区→7区)		

## &lt;組織&gt;

## (1)議会 平25.6.1現在

議長	森 英鷹 (もり ひでたか)
副議長	大石 修二 (おおいし しゅうじ)
議員定数	62人 任期 平27.5.1
党派別内訳	自由民主党福岡市議団19 公明党福岡市議団12 民主・市民クラブ8 市民・福岡市議団7 日本共産党福岡市議団5 社民・市政クラブ福岡市議団3 福岡維新・無所属の会3 無所属4 (欠員1)

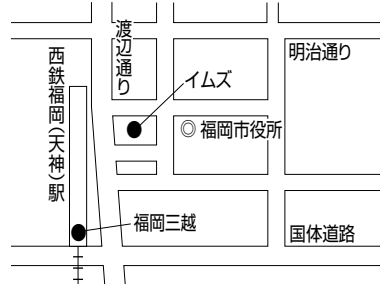
## (2)首長等 平25.6.1現在

市長 (1選)	高島 宗一郎 (たかしま そういちろう) 昭49.11.1 (平22.12.7 ~ 任期 平26.12.6)
副市長	貞川 厚仁 (さだがわ あつひと) 昭29.2.12 中園 政直 (なかぞの まさなお) 昭27.10.10 大野 敏久 (おおの としひさ) 昭23.12.20

## (3)職員数(平24.4.1現在)

区分	職員数	左の職種別内訳	区分	職員数
普通会計 (うち施設関係)	7,813 (703)		一般行政職	4,992
人口千人当たり	5.35	技能労務職	903	
同類似団体	6.82	企業職	1,093	
公営事業会計関係	1,732	消防職	1,039	
計	9,545	教育職	372	
		その他(内務税務)	1,146 (581)	

## 市役所までの案内図



西鉄福岡(天神)駅 徒歩5分、JR博多駅からバス20分、市営地下鉄天神駅・天神南駅 徒歩5分

## &lt;産業・経済&gt;

## (1)生産・所得(平成22年度)

(%)

市町村内総生産	64,650 (億円)	就業率1人当たり	7,686 (千円)	(対県平均)	105.9
市町村民所得	45,307 (億円)	人口1人当たり	3,095 (千円)	(対県平均)	131.5

## (2)産業構造

(百万円・人・%)

区分	総生産額(平22年度)	就業人口(平22.10.1現在)
第1次	8,966	0.1 4,138 0.6
第2次	449,325	7.0 84,155 12.7
第3次	5,970,204	92.3 517,314 77.9
税・関税	36,500	0.6 - -
計	6,464,995	100.0 663,826 100.0

## (3)農業・工業・商業

(人・百万円)

農業 (平22.2.1)	農家数(うち専業農家)	農業就業人口
	2,566 (478)	2,812
製造業 (平24.2.1)	事業所数	従業者数
	913	22,023
卸・小売業 (平19.6.1)	事業所数(うち50人以上)	年間販売額 (平18.4.1~平19.3.31)
	20,440 (494)	187,582
		13,912,548 (県内4位)

(標語) 自由かつ達で人輝く自治都市・福岡をめざして～九州、そしてアジアの中で～

## &lt;ホームページ(URL)等&gt; (平成25年度)

ホームページ(URL)	メールアドレス
http://www.city.fukuoka.lg.jp/	somu.GAPB@city.fukuoka.lg.jp

## &lt;財政&gt;(1)決算収支(普通会計)

(百万円)

区分	歳入	歳出	形式収支	実質収支	単年度収支	実質単年度収支	積立金現在高	地方債現在高
平22決算	769,396	761,512	7,883	4,065	-714	2,337	28,893	1,275,866
平23決算	782,563	771,172	11,391	8,580	4,515	4,512	27,790	1,268,345
平24見込	770,359	757,915	12,444	8,920	340	4,931	33,288	1,261,868

## (2)主な歳入歳出

(百万円・% なお「X」は皆増を示す)

## (3)主要指標(平成23年度)

区分	平23決算	増減率	平24見込	増減率	平25当初予算	増減率	区分	指数等	
地方税	268,264	1.1	269,697	0.5	268,644	1.7	標準財政規模 ※臨時使費行可能額含	348,083 百万円	
地方交付税	41,459	-4.4	40,343	-2.7	39,100	-10.1	經常収支比率	90.9 %	
国県支出金	151,465	6.6	146,634	-3.2	147,007	2.6	財政力指数(平21～23)	0.84	
地方債	81,103	4.4	77,797	-4.1	71,019	-5.4	健全化判断比率	実質赤字比率 - %	
歳入計	782,563	1.7	770,359	-1.6	759,627	-0.9	連結実質赤字比率	- %	
義務的経費	人件費	78,796	1.2	77,751	-1.3	80,158	-1.7	実質公債費比率(平21～23)	15.7 %
	扶助費	172,882	6.2	177,431	-2.6	183,916	4.0	将来負担比率	202.9 %
	公債費	110,805	-1.3	105,367	-4.9	97,447	-3.5	税の徴収率(現年分)	98.9 %
	小計	362,484	2.7	360,549	-0.5	361,521	0.6	積立金現在高	財政調整基金 9,840 百万円
物件費	77,318	3.5	76,623	-0.9	81,101	2.1	減債基金	5,060 百万円	
普通建設事業費	補助	46,819	20.9	41,289	-11.7	36,805	-0.5	特定目的基金	12,890 百万円
	単独	32,793	-17.2	28,210	-14.0	29,382	-4.3	地方債現在高	1,268,345 百万円
失業対策事業費	0	/	0	/	0	/	土地開発公社土地保有高	18,944 百万円	
歳出計	771,172	1.3	757,915	-1.7	759,627	-0.9	ラスパイレズ指数(平24.4.1)	110.5	

## (4)財源及び支出の状況(構成比)

(%) &lt;教育・医療・福祉&gt;

( )市町村立以外内数

区分	平23決算	平23県平均	平23類似団体	平24見込	教育(平24.5.1)	区分	幼稚園	小学校	中学校
一般財源	43.7	58.0	50.3	44.5	施設数	127 (119)	149 (4)	82 (13)	
自主財源	60.7	40.0	57.2	61.3	医療(平23.10.1)	区分	病院	診療所	歯科
義務的経費	47.0	50.6	52.1	47.6	施設数	115 (21,834床)	1,423	987	
投資的経費	10.7	10.8	11.2	9.6	福祉(平25.4.1)	区分	保育所	特別養護老人ホーム	介護老人保健施設
					施設数	191 (181)	63 (63)	4 (3)	27 (27)
					生活保護率(平成24年度)	28.9% (千人当たり)			

## &lt;公共施設状況&gt;(平成23年度)

道路	実延長	m	3,516,967
	面積	m <sup>2</sup>	24,305,463
公園	面積	m <sup>2</sup>	13,583,823
	処理人口	人	4,483
し尿	年間総収集量	kl	11,722
	処理人口	人	1,477,485
ごみ	年間総収集量	t	544,375
	給水人口	人	1,437,208
上下水道等	現在処理区域内人口	人	1,445,017
公営住宅等	戸数	戸	31,859
公民館	箇所数	箇所	146
体育館	箇所数	箇所	15

## &lt;平成25年度主要施策&gt;


(百万円)

○生活の質の向上	55,991
・見守り、支え合う、強い絆の地域づくり	
・次代を担う子ども、グローバル人材の育成など	
○都市の成長	17,505
・観光・集客、MICE誘致・都心部機能強化の推進など	

## &lt;今後の主要課題・ユニーク行政・その他&gt;

経済的な成長と安全・安心で質の高い暮らしのバランスがとれた「人と環境と都市活力の調和がとれたアジアのリーダー都市」の実現をめざす。

# 大牟田市 (おおむたし)

	〒836-8666 有明町2-3 TEL (0944)41-2222 FAX (0944)41-2552		地域指定	一部事務組合加入事業	公営企業
	類型	コード番号	線引都市計画 過疎 農業振興 <small>雇用開発及び自営雇用創出</small>	上水道 ごみ処理	上水道 公共下水道
	III-1	402028	県立自然公園		基本構想 18～27年度 基本計画 23～27年度

## <概要>

### (1)面積 (県内18位)

総面積 (平成24.10.1)	耕地 (平成24.7.15)	宅地 (平成24.1.1)	森林 (平成25.3.31)
81.55 km <sup>2</sup>	10.90 km <sup>2</sup>	22.46 km <sup>2</sup>	17.53 km <sup>2</sup>

### (2)人口・世帯数(国勢調査)

	昭35.10.1	平17.10.1	平22.10.1
人口	205,766	131,090	123,638
世帯数	44,829	50,524	49,936
平22国調高齢化率	30.7%	平22国調人口密度	1,516人/km <sup>2</sup>

### (3)人口・世帯数(住基)(平25.3.31)

人口	世帯数	人口県内順位
123,109	57,473	5

### (4)有権者数(平25.6.2現在)

男	女	計
46,424	56,791	103,215

### (5)沿革

大6.3.1	市制施行
昭4.4.1	編入 三川町
昭16.4.1	編入 銀水村・三池町・玉川村・馳馬町

## <組織>

### (1)議会 平25.6.1現在

議長	西山 照清 (にしやま てるきよ)
副議長	三宅 智可子 (みやけ ちかこ)
議員定数	26人 任期 平27.5.1
党派別内訳	自民9 公明5 社民1 共産3 民主1 無所属6 (欠員1)

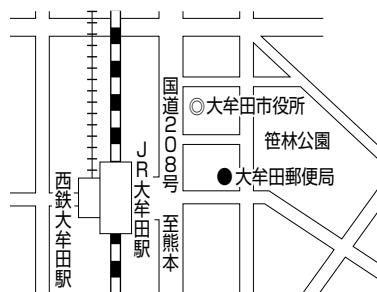
### (2)首長等 平25.6.1現在

市長 (3選)	古賀 道雄 (こが みちお) (平15.12.3 ~ 任期 平27.12.2)	昭18.11.25
副市長	中尾 昌弘 (なかお まさひろ) 脇山 芳和 (わきやま よしかず)	昭29.10.17 昭40.12.13

### (3)職員数(平24.4.1現在)

区分	職員数	左の職種別内訳	区分	職員数
普通会計 (うち施設関係)	940 (120)		一般行政職	657
人口千人当たり	7.64	技能労務職	125	
同類似団体	6.63	企業職	88	
公営事業会計関係	144	消防職	130	
計	1,084	教育職	4	
		その他(内務税職)	80 (56)	

## 市役所までの案内図



JR大牟田駅から徒歩3分又は西鉄大牟田駅から徒歩5分

## <産業・経済>

### (1)生産・所得(平成22年度)

(%)

市町村 総生産	4,000 (億円)	就業者1人当たり	7,260 (千円)	(対県平均)	100.0
市町村 所得	2,911 (億円)	人口1人当たり	2,354 (千円)	(対県平均)	100.0

### (2)産業構造

(百万円・人・%)

区分	総生産額(平22年度)	就業人口(平22.10.1現在)
第1次	1,885	0.5 (1,021)
第2次	103,528	25.9 (12,274)
第3次	292,452	73.1 (34,216)
税・関税	2,182	0.5 (-)
計	400,047	100.0 (49,042)

### (3)農業・工業・商業

(人・百万円)

農業 (平22.2.1)	農家数(うち専業農家)	農業就業人口
	908 (192)	789
製造業 (平24.2.1)	事業所数	従業員数
	142	6,401
		製造品出荷額等 (平23.1.1~平23.12.31)
		245,583 (県内8位)
卸・小売業 (平19.6.1)	事業所数 (うち50人以上)	常用従業員数
	1,876 (10)	10,541
		年間販売額 (平18.4.1~平19.3.31)
		224,782 (県内7位)

(標語)

<ホームページ(URL)等> (平成25年度)

ホームページ(URL)	メールアドレス
http://www.city.omuta.lg.jp	sougouseisaku01@city.omuta.lg.jp

<財政>(1)決算収支(普通会計) (百万円)

区分	歳入	歳出	形式収支	実質収支	単年度収支	実質単年度収支	積立金現在高	地方債現在高
平22決算	55,616	55,029	586	471	854	1,154	2,341	48,174
平23決算	54,675	53,794	880	728	257	343	2,820	47,417
平24見込	54,519	53,002	1,517	1,432	704	1,120	3,644	47,149

(2)主な歳入歳出 (百万円・% なお「X」は皆増を示す) (3)主要指標(平成23年度)

区分	平23決算	増減率	平24見込	増減率	平25当初予算	増減率	区分	指数等	
地方税	13,789	0.1	13,751	-0.3	13,620	9.7	標準財政規模 ※臨時使財行可能額含	28,219 百万円	
地方交付税	13,800	1.5	13,851	0.4	13,400	-5.0	經常収支比率	96.0 %	
国県支出金	13,092	-5.6	13,442	2.7	13,852	3.2	財政力指数(平21~23)	0.49	
地方債	4,060	0.4	4,345	7.0	4,843	15.2	健全化判断比率	実質赤字比率 - %	
歳入計	54,675	-1.7	54,519	-0.3	54,330	2.0	健全化判断比率	連結実質赤字比率 - %	
義務的経費	人件費	9,782	0.6	8,996	-8.0	9,352	0.5	健全化判断比率	実質公債費比率(平21~23) 13.2 %
	扶助費	15,781	3.9	16,151	-2.3	16,449	2.0	健全化判断比率	将来負担比率 113.2 %
	公債費	5,630	-3.0	5,364	-4.7	5,100	-2.4	税の徴収率(現年分)	98.8 %
	小計	31,193	1.5	30,511	-2.2	30,901	0.8	積立金現在高	財政調整基金 386 百万円
物件費	5,293	9.0	5,098	-3.7	5,117	-3.3	積立金現在高	減債基金 0 百万円	
普通建設事業費	補助	533	-78.7	1,581	196.6	2,214	11.1	積立金現在高	特定目的基金 2,434 百万円
	単独	2,148	17.1	1,738	-19.1	2,013	59.0	地方債現在高	47,417 百万円
失業対策事業費	0	/	0	/	0	/	土地開発公社土地保有高	275 百万円	
歳出計	53,794	-2.2	53,002	-1.5	54,330	2.0	ラスパイレズ指数(平24.4.1)	109.1	

(4)財源及び支出の状況(構成比) (%) <教育・医療・福祉> ( )市町村立以外内数

区分	平23決算	平23県平均	平23類似団体	平24見込	教育(平24.5.1)	区分	幼稚園	小学校	中学校	
一般財源	53.8	58.0	58.4	59.7	施設数	14 (14)	22 (0)	13 (2)		
自主財源	40.0	40.0	49.9	38.8						
義務的経費	58.0	50.6	50.2	57.6	医療(平23.10.1)	区分	病院	診療所	歯科	
投資的経費	5.4	10.8	11.8	6.3	施設数	25 (4,545床)	135	78		
<公共施設状況>(平成23年度)					福祉(平25.4.1)	区分	保育所	特別養護老人ホーム	養護老人ホーム	介護老人保健施設
						施設数	75 (63)	9 (9)	1 (1)	7 (7)
						生活保護率(平成24年度)				36.9% (千人当たり)

<平成25年度主要施策> (百万円)


・世界遺産関連施設等保存整備事業	156
・(仮称)中心市街地にぎわい交流施設整備事業	185
・消防庁舎建設事業	369
・中学校給食共同調理場建設事業	450
・地域情報通信基盤整備事業	5

<今後の主要課題・ユニーク行政・その他>

- ・環境・リサイクル産業の振興
- ・三池炭鉱関連施設の世界遺産登録推進
- ・地域コミュニティの形成

道路	実延長	m	588,563
	面積	m <sup>2</sup>	3,753,726
公園	面積	m <sup>2</sup>	1,220,963
	処理人口	人	53,717
し尿	年間総収集量	kl	92,235
	処理人口	人	124,548
ごみ	年間総収集量	t	43,235
	給水人口	人	114,767
上水道等	現在処理区域内人口	人	82,910
下水道等	戸数	戸	2,830
公営住宅等	箇所数	箇所	7
公民館	箇所数	箇所	2
体育館	箇所数	箇所	

## 久留米市 (くろめし)

	〒830-8520 城南町15-3 TEL (0942)30-9000 FAX (0942)30-9706		地域指定	一部事務組合加入事業	公営企業	
	類型	中核市	コード番号	402036	線引都市計画 農業振興 準都市計画 地方拠点 農工(策定済) 農山村(一部) 低開発 県立自然公園 高度技術進学連携	広域行政 し尿処理 消防 火葬場 小児救急センター 高等学校 老人ホーム 上水道 ごみ処理

## &lt;概要&gt;

## (1)面積(県内5位)

総面積 (平成24.10.1)	耕地 (平成24.7.15)	宅地 (平成24.1.1)	森林 (平成25.3.31)
229.84 km <sup>2</sup>	87.80 km <sup>2</sup>	40.83 km <sup>2</sup>	35.93 km <sup>2</sup>

## (2)人口・世帯数(国勢調査)

	昭35.10.1	平17.10.1	平22.10.1
人口	249,002	306,434	302,402
世帯数	51,353	113,400	116,664
平22国調高齢化率	22.2%	平22国調人口密度	1,316人/km <sup>2</sup>

## (3)人口・世帯数(住基)(平25.3.31)

人口	世帯数	人口県内順位
304,831	125,305	3

## (4)有権者数(平25.6.2現在)

男	女	計
113,545	130,671	244,216

## (5)沿革

明22.4.1	市制施行 昭33.9.1編入 山本村、宮ノ陣村 昭35.7.1編入 草野町
昭42.2.1	編入 筑邦町 昭42.4.1 編入 善導寺町
平17.2.5	編入 田主丸町・北野町・城島町・三瀧町
平20.4.1	中核市 ※下線の(旧)町の沿革は、121頁に記載

## &lt;組織&gt;

## (1)議会 平25.6.10現在

議長	原口 新五 (はらぐち しんご)
副議長	金丸 憲市 (かねまる けんいち)
議員定数	38人 任期 平27.5.1
党派別内訳	自民8 公明7 民主1 社民1 共産1 無所属20

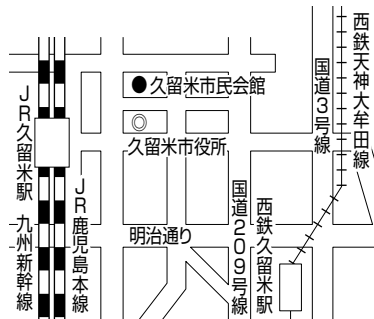
## (2)首長等 平25.6.1現在

市長 (1選)	橋原 利則 (はらはら としのり) (平22.1.31 ~ 任期 平26.1.30)	昭23.3.17
副市長	橋本 政孝 (はしもと まさたか) 深井 敦夫 (ふかい あつお)	昭25.10.8 昭42.3.27

## (3)職員数(平24.4.1現在)

区分	職員数	左の職種別内訳	区分	職員数
普通会計 (うち施設関係)	1,669 (228)		一般行政職	1,356
人口千人当たり	5.48	技能労務職	69	
同類似団体	6.29	企業職	86	
公営事業会計関係	238	消防職	0	
計	1,907	教育職	105	
		その他(内務務職)	291 (131)	

## 市役所までの案内図



JR久留米駅 徒歩8分又は西鉄久留米駅 徒歩18分

## &lt;産業・経済&gt;

## (1)生産・所得(平成22年度)

(%)

市町村内総生産	9,469 (億円)	就業者1人当たり	6,463 (千円)	89.0 (対県平均)
市町村民所得	8,109 (億円)	人口1人当たり	2,682 (千円)	113.9 (対県平均)

## (2)産業構造

(百万円・人・%)

区分	総生産額(平22年度)	就業人口(平22.10.1現在)
第1次	18,921	2.0 7,999
第2次	151,247	16.0 26,392
第3次	771,083	81.4 99,026
税・関税	5,620	0.6 -
計	946,871	100.0 140,299

## (3)農業・工業・商業

(人・百万円)

農業(平22.2.1)	農家数(うち専業農家)	農業就業人口
	5,701 (1,378)	7,633
製造業(平24.2.1)	事業所数	従業者数
	415	11,060
卸・小売業(平19.6.1)	事業所数(うち50人以上)	年間販売額(平18.4.1~平19.3.31)
	4,125 (49)	29,568
		913,851 (県内3位)

(標語) 水と緑の人間都市

## &lt;ホームページ(URL)等&gt; (平成25年度)

ホームページ(URL)	メールアドレス
http://www.city.kurume.fukuoka.jp	soumu@city.kurume.fukuoka.jp

## &lt;財政&gt;(1)決算収支(普通会計)

(百万円)

区分	歳入	歳出	形式収支	実質収支	単年度収支	実質単年度収支	積立金現在高	地方債現在高
平22決算	125,349	123,343	2,006	1,062	246	1,229	19,021	120,498
平23決算	121,705	118,683	3,023	1,131	69	2,183	20,152	120,288
平24見込	125,240	123,182	2,058	1,166	35	1,575	21,351	123,319

## (2)主な歳入歳出

(百万円・% なお「X」は皆増を示す)

## (3)主要指標(平成23年度)

区分	平23決算	増減率	平24見込	増減率	平25当初予算	増減率	区分	指数等	
地方税	38,623	2.4	38,542	-0.2	37,100	3.0	標準財政規模 ※臨時使基金可能額含	66,917 百万円	
地方交付税	23,472	4.2	23,270	-0.9	22,650	-2.7	經常収支比率	90.9 %	
国県支出金	28,845	-6.6	29,574	2.5	30,689	3.7	財力指数(平21~23)	0.62	
地方債	9,832	-25.9	13,813	40.5	15,430	3.7	健全化判断比率	実質赤字比率	- %
歳入計	121,705	-2.9	125,240	2.9	125,759	0.8		連結実質赤字比率	- %
義務的経費	人件費	16,243	-3.0	16,366	0.8	13,929	-3.3	実質公債費比率(平21~23)	4.3 %
	扶助費	31,057	6.9	31,936	-2.8	33,965	4.7	将来負担比率	20.7 %
	公債費	12,313	7.7	12,450	1.1	13,158	0.5	税の徴収率(現年分)	98.1 %
	小計	59,613	4.2	60,752	1.9	61,052	1.9	積立金現在高	財政調整基金
物件費	14,277	7.1	13,962	-2.2	15,417	2.5	減債基金		2,171 百万円
普通建設事業費	6,629	-40.0	9,177	38.4	10,019	-1.5	特定目的基金		13,303 百万円
補助	6,464	-37.3	8,281	28.1	8,681	5.8	地方債現在高		120,288 百万円
失業対策事業費	0	/	0	/	0	/	土地開発公社土地保有高	4,809 百万円	
歳出計	118,683	-3.8	123,182	3.8	125,759	0.8	ラスパ/レス指数(平24.4.1)	108.2	

## (4)財源及び支出の状況(構成比)

(%) &lt;教育・医療・福祉&gt;

( )市町村立以外内数

区分	平23決算	平23県平均	平23類似団体	平24見込	教育 (平24.5.1)	区分	幼稚園	小学校	中学校	
一般財源	54.9	58.0	56.6	52.9	施設数	32 (32)	47 (1)	20 (3)		
自主財源	45.0	40.0	51.7	43.2						
義務的経費	50.2	50.6	53.5	49.3	医療 (平23.10.1)	区分	病院	診療所	歯科	
投資的経費	11.7	10.8	12.2	15.2	施設数	34 (6,942床)	309	180		
					福祉 (平25.4.1)	区分	保育所	特別養護老人ホーム	介護老人ホーム	介護老人保健施設
				施設数		23 (22)	17 (17)	1 (1)	7 (7)	
				生活保護率(平成24年度)		19.8‰ (千人当たり)				

## &lt;公共施設状況&gt;(平成23年度)

道路	実延長	m	2,306,981
	面積	m <sup>2</sup>	12,261,853
公園	面積	m <sup>2</sup>	2,125,984
	処理人口	人	39,202
し尿	年間総収集量	kl	29,821
	処理人口	人	304,844
ごみ	年間総収集量	t	102,628
	給水人口	人	279,590
上水道等	現在処理区域内人口	人	273,784
下水道等	戸数	戸	4,686
公営住宅等	箇所数	箇所	3
公民館	箇所数	箇所	15
体育館			

## &lt;平成25年度主要施策&gt;

(百万円)


・安全・安心な市民生活へ向けた防災・減災、防犯対策	3,133
・地域経済の浮揚へ向けた積極的な経済政策	1,908
・未来を担う人づくり、医療、福祉の充実	7,838
・(仮称)総合都市プラザ整備	6,171
・北部一般廃棄物処理施設整備	380
(主な事業費の合計)	

## &lt;今後の主要課題・ユニーク行政・その他&gt;

・子育て支援や教育などの人づくり、人権の尊重
・医療、福祉など安心できる地域づくり
・農・商・工業の元気づくり
・賑わいづくりや広域求心力づくり
・行財政改革による質の高い市役所づくり

## 直方市

(のおがたし)

	〒822-8501 殿町7-1 TEL (0949)25-2000 FAX (0949)22-5107		<b>地域指定</b> <small>非線形部が用途地域有</small> 県立自然公園 農工(対象) 農業振興 雇用開発 地方拠点 国定公園		<b>一部事務組合加入事業</b> 広域行政 急患センター 農業水利	<b>公営企業</b> 上水道 公共下水道 農業集落排水 宅地造成 <small>基本構想</small> 23～32年度 <small>基本計画</small> 23～27年度
	<b>類型</b> II-1	<b>コード番号</b> 402044				

## &lt;概要&gt;

## (1)面積(県内24位)

総面積 (平成24.10.1)	耕地 (平成24.7.15)	宅地 (平成24.1.1)	森林 (平成25.3.31)
61.78 km <sup>2</sup>	7.37 km <sup>2</sup>	11.86 km <sup>2</sup>	21.68 km <sup>2</sup>

## (2)人口・世帯数(国勢調査)

	昭35.10.1	平17.10.1	平22.10.1
人口	62,179	57,497	57,686
世帯数	13,668	21,501	22,645
平22国調高齢化率	27.6%	平22国調人口密度	934人/km <sup>2</sup>

## (3)人口・世帯数(住基)(平25.3.31)

人口	世帯数	人口県内順位
58,574	26,347	17

## (4)有権者数(平25.6.2現在)

男	女	計
22,045	25,965	48,010

## (5)沿革

大15.11.1	合体	直方町・新入村・福地村・頓野村・下境村→直方町
昭6.1.1	市制施行	
昭30.3.31	編入	植木町

## &lt;組織&gt;

## (1)議会 平25.6.1現在

議長	友原 春雄 (ともはら はるお)
副議長	中西 省三 (なかにし しょうぞう)
議員定数	19人 任期 平27.5.1
党派別内訳	公明2 共産2 民主1 無所属14

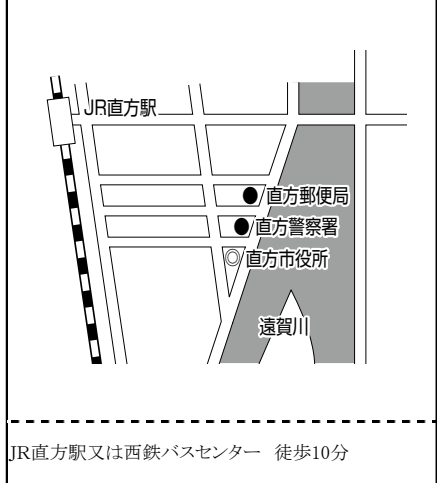
## (2)首長等 平25.6.1現在

市長	向野 敏昭 (こうの としあき) 昭14.11.11 (3選) (平15.4.27 ~ 任期 平27.4.26)
副市长	大塚 進弘 (おおつか のぶひろ) 昭27.4.1

## (3)職員数(平24.4.1現在)

区分	職員数	左の職種別内訳	区分	職員数
普通会計 (うち施設関係)	381 (44)		一般行政職	261
人口千人当たり	6.50	技能労務職	53	
同類似団体	7.35	企業職	24	
公営事業会計関係	69	消防職	54	
計	450	教育職	1	
		その他(内務税職)	57 (31)	

## 市役所までの案内図



## &lt;産業・経済&gt;

## (1)生産・所得(平成22年度)

(%)

市町村内総生産	1,806 (億円)	就業者1人当たり	6,557 (千円)	(対県平均)	90.3
市町村民所得	1,404 (億円)	人口1人当たり	2,434 (千円)	(対県平均)	103.4

## (2)産業構造

(百万円・人・%)

区分	総生産額(平22年度)		就業人口(平22.10.1現在)	
第1次	784	0.4	516	2.1
第2次	56,354	31.2	6,743	27.9
第3次	122,378	67.8	15,972	66.0
税・関税	1,044	0.6	-	-
計	180,561	100.0	24,202	100.0

## (3)農業・工業・商業

(人・百万円)

農業(平22.2.1)	農家数(うち専業農家)	農業就業人口
	620 (124)	591
製造業(平24.2.1)	事業所数	従業者数
	151	5,321
		製造品出荷額等(平23.1.1~平23.12.31)
		121,467 (県内11位)
卸・小売業(平19.6.1)	事業所数(うち50人以上)	常用従業者数
	948 (15)	6,820
		年間販売額(平18.4.1~平19.3.31)
		143,833 (県内12位)



(標語) 市民一人ひとりが輝き 笑顔つながるまち

## &lt;ホームページ(URL)等&gt; (平成25年度)

ホームページ(URL)	メールアドレス
http://www.city.nogata.fukuoka.jp	webmaster@city.nogata.fukuoka.jp

## &lt;財政&gt;(1)決算収支(普通会計)

(百万円)

区分	歳入	歳出	形式収支	実質収支	単年度収支	実質単年度収支	積立金現在高	地方債現在高
平22決算	24,832	24,139	693	464	454	494	3,843	23,768
平23決算	24,708	23,818	890	638	174	400	4,057	22,986
平24見込	24,182	23,532	650	497	-141	210	4,350	22,252

## (2)主な歳入歳出

(百万円・% なお「X」は皆増を示す) (3)主要指標(平成23年度)

区分	平23決算	増減率	平24見込	増減率	平25当初予算	増減率	区分	指数等	
地方税	6,727	1.6	6,467	-3.9	6,321	-1.1	標準財政規模 ※臨時債発行可能額含	12,830 百万円	
地方交付税	5,852	1.7	5,847	-0.1	5,695	1.7	經常収支比率	97.2 %	
国県支出金	6,366	-4.1	6,109	-4.0	5,891	-1.4	財力指数(平21~23)	0.55	
地方債	1,883	-15.3	1,807	-4.0	1,464	-2.1	健全化判断比率	実質赤字比率 - %	
歳入計	24,708	-0.5	24,182	-2.1	22,800	-0.3	連結実質赤字比率	- %	
義務的経費	人件費	3,669	2.3	3,582	-2.4	3,698	0.9	実質公債費比率(平21~23)	14.8 %
	扶助費	7,562	3.1	7,687	-1.6	7,734	3.1	将来負担比率	109.2 %
	公債費	3,033	-1.0	2,879	-5.1	2,796	-4.7	税の徴収率(現年分)	98.7 %
	小計	14,265	2.0	14,148	-0.8	14,228	0.9	積立金現在高	財政調整基金 2,738 百万円
物件費	2,802	1.8	2,893	3.2	3,281	7.6	減債基金	1 百万円	
普通建設事業費	補助	506	-2.5	463	-8.5	344	-53.3	特定目的基金	1,317 百万円
	単独	1,755	-12.1	1,342	-30.0	582	-3.2	地方債現在高	22,986 百万円
失業対策事業費	0	-100.0	0	/	0	/	土地開発公社土地保有高	1,180 百万円	
歳出計	23,818	-1.3	23,532	-1.2	22,800	-0.3	ラスパ・イレズ指数(平24.4.1)	109.5	

## (4)財源及び支出の状況(構成比)

(%) &lt;教育・医療・福祉&gt;

( )市町村立以外内数

区分	平23決算	平23県平均	平23類似団体	平24見込	教育 (平24.5.1)	区分	幼稚園	小学校	中学校	
一般財源	54.9	58.0	58.4	57.2	施設数	8 (8)	11 (0)	4 (0)		
自主財源	38.9	40.0	41.9	39.1						
義務的経費	59.9	50.6	47.3	60.1	医療 (平23.10.1)	区分	病院	診療所	歯科	
投資的経費	10.2	10.8	12.8	8.6	施設数	6 (1,031床)	60	40		
					福祉 (平25.4.1)	区分	保育所	特別養護老人ホーム	介護老人ホーム	介護老人保健施設
				施設数		14 (11)	3 (3)	1 (1)	4 (4)	
				生活保護率(平成24年度)		31.4% (千人当たり)				

## &lt;公共施設状況&gt;(平成23年度)

道路	実延長	m	515,847
	面積	m <sup>2</sup>	3,335,005
公園	面積	m <sup>2</sup>	1,470,502
	処理人口	人	29,151
し尿	年間総収集量	kl	45,280
	処理人口	人	58,716
ごみ	年間総収集量	t	17,182
	給水人口	人	58,269
上水道等	現在処理区域内人口	人	28,901
下水道等	戸数	戸	1,625
公営住宅等	箇所数	箇所	1
公民館	箇所数	箇所	2
体育館	箇所数	箇所	2

## &lt;平成25年度主要施策&gt;

(百万円)


・中心市街地整備事業	220
・小・中学校校舎等耐震改修事業	116
・新規電算システム移行事業	93
・住宅リフォーム補助制度	10
・消防救急デジタル無線整備事業	114

## &lt;今後の主要課題・ユニーク行政・その他&gt;

・行財政改革の推進	・暴力団等追放推進条例
・中心市街地活性化基本計画の推進	・ファミリーサポートセンター
・企業誘致の推進	
・保健福祉センターの設置	
・ふれあい市長室	
・まちづくり出前講座	

## 飯塚市

(いづつかし)

	〒820-8501 新立岩5-5 TEL (0948)22-5500 FAX (0948)21-2066		地域指定		一部事務組合加入事業	公営企業
	類型	III-3	コード番号	402052	<small>非線引部が(用途地域有)</small> 雇用開発 準都市計画 農山村(一部) 過疎(一部) 県立自然公園 辺地 農工(対象) 農業振興	上水道 農業集落排水 工業用水 市場 病院 宅地造成 公共下水道 他2事業 <small>基本構想</small> 19~28年度 <small>基本計画</small> 19~28年度

## &lt;概要&gt;

## (1)面積(県内7位)

総面積 (平成24.10.1)	耕地 (平成24.7.15)	宅地 (平成24.1.1)	森林 (平成25.3.31)
214.13 km <sup>2</sup>	26.80 km <sup>2</sup>	27.02 km <sup>2</sup>	106.40 km <sup>2</sup>

## (2)人口・世帯数(国勢調査)

	昭35.10.1	平17.10.1	平22.10.1
人口	186,760	133,357	131,492
世帯数	41,136	52,374	53,451
平22国調高齢化率	24.9%	平22国調人口密度	614人/km <sup>2</sup>

## (3)人口・世帯数(住基)(平25.3.31)

人口	世帯数	人口県内順位
131,627	59,669	4

## (4)有権者数(平25.6.2現在)

男	女	計
49,977	57,732	107,709

## (5)沿革

平18.3.26 合体 飯塚市・穂波町・筑徳町・庄内町・額田町  
→飯塚市

※ 下線の(旧)市町の沿革は、121頁に記載

## &lt;組織&gt;

## (1)議会 平25.6.1現在

議長	田中 博文 (たなか ひろふみ)
副議長	瀬戸 元 (せと はじめ)
議員定数	28人 任期 平27.4.23
党派別内訳	民主党2 公明党3 日本共産党1 無所属22

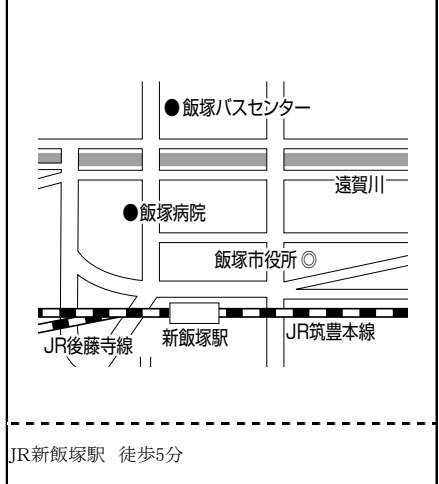
## (2)首長等 平25.6.1現在

市長 (2選)	齊藤 守史 (さいとう もりちか) (平18.4.23 ~ 任期 平26.4.22)	昭23.10.17
副市長	田中 秀哲 (たなか ひであき)	昭22.11.10

## (3)職員数(平24.4.1現在)

区分	職員数	左の職種別内訳	区分	職員数
普通会計 (うち施設関係)	804 (239)		一般行政職	594
人口千人当たり	6.11	技能労務職	92	
同類似団体	5.92	企業職	47	
公営事業会計関係	116	消防職	0	
計	920	教育職	31	
		その他(内務職)	156 (41)	

## 市役所までの案内図



## &lt;産業・経済&gt;

## (1)生産・所得(平成22年度)

市町村内総生産	3,662 (億円)	就業率1人当たり	6,170 (千円)	(対県平均)	85.0
市町村民所得	3,142 (億円)	人口1人当たり	2,389 (千円)	(対県平均)	101.5

## (2)産業構造

(百万円・人・%)

区分	総生産額(平22年度)		就業人口(平22.10.1現在)	
第1次	1,795	0.5	1,215	2.2
第2次	60,617	16.6	12,502	22.4
第3次	301,683	82.4	41,154	73.8
税・関税	2,147	0.6	-	-
計	366,243	100.0	55,761	100.0

## (3)農業・工業・商業

(人・百万円)

農業 (平22.2.1)	農家数(うち専業農家)	農業就業人口
	1,678 (336)	1,737
製造業 (平24.2.1)	事業所数	従業員数
	165	4,593
卸・小売業 (平19.6.1)	事業所数(うち50人以上)	年間販売額 (平18.4.1~平19.3.31)
	1,968 (12)	12,134
		279,625 (県内6位)

(標語) 人が輝き まちが飛躍する 住みたいまち 住みつけたいまち(第1次飯塚市総合計画から)

## &lt;ホームページ(URL)等&gt; (平成25年度)

ホームページ(URL)	メールアドレス
http://www.city.iizuka.lg.jp	soumu@city.iizuka.lg.jp

## &lt;財政&gt;(1)決算収支(普通会計)

(百万円)

区分	歳入	歳出	形式収支	実質収支	単年度収支	実質単年度収支	積立金現在高	地方債現在高
平22決算	59,611	57,755	1,856	1,606	359	378	13,797	51,193
平23決算	60,014	58,338	1,676	1,532	-73	367	16,185	50,086
平24見込	63,341	61,072	2,269	1,714	182	202	17,637	52,612

## (2)主な歳入歳出

(百万円・% なお「X」は皆増を示す)

## (3)主要指標(平成23年度)

区分	平23決算	増減率	平24見込	増減率	平25当初予算	増減率	区分	指数等	
地方税	13,322	0.8	13,241	-0.6	13,230	0.1	標準財政規模 ※臨時財源行可能額含	32,710 百万円	
地方交付税	17,295	1.8	17,195	-0.6	16,700	-0.3	經常収支比率	92.3 %	
国県支出金	16,602	-3.3	16,863	1.6	17,786	10.3	財政力指数(平21~23)	0.49	
地方債	5,246	14.0	8,419	60.5	9,235	13.3	健全化判断比率	実質赤字比率	- %
歳入計	60,014	0.7	63,341	5.5	63,258	4.1		連結実質赤字比率	- %
義務的経費	人件費	7,667	-1.0	7,297	-4.8	7,590	-0.7	実質公債費比率(平21~23)	12.2 %
	扶助費	19,689	5.4	19,630	0.3	20,384	0.1	将来負担比率	20.7 %
	公債費	7,142	-8.6	6,624	-7.3	5,803	-12.3	税の徴収率(現年分)	98.6 %
	小計	34,498	0.8	33,551	-2.7	33,777	-2.4	積立金現在高	財政調整基金
物件費	6,204	-4.6	6,434	3.7	7,179	1.2	減債基金		3,011 百万円
普通建設事業費	補助	2,154	18.3	3,285	53.6	3,960	381.2	特定目的基金	7,606 百万円
	単独	2,485	-6.4	5,258	110.3	6,143	-3.5	地方債現在高	50,086 百万円
失業対策事業費	0	-100.0	0	/	0	/	土地開発公社土地保有高	1,914 百万円	
歳出計	58,338	1.0	61,072	4.7	63,258	4.1	ラスパレズ指数(平24.4.1)	108.6	

## (4)財源及び支出の状況(構成比)

(%) &lt;教育・医療・福祉&gt;

( )市町村立以外内数

区分	平23決算	平23県平均	平23類似団体	平24見込	教育(平24.5.1)	区分	幼稚園	小学校	中学校	
一般財源	54.7	58.0	56.9	51.3	施設数	14 (11)	22 (0)	13 (1)		
自主財源	31.0	40.0	49.1	29.6						
義務的経費	59.1	50.6	50.2	54.9	医療(平23.10.1)	区分	病院	診療所	歯科	
投資的経費	8.4	10.8	10.2	14.6	施設数	13 (2,900床)	134	79		
					福祉(平25.4.1)	区分	保育所	特別養護老人ホーム	養護老人ホーム	介護老人保健施設
						施設数	31 (21)	14 (13)	1 (1)	5 (5)
						生活保護率(平成24年度) 52.2‰(千人当たり)				

## &lt;公共施設状況&gt;(平成23年度)

道路	実延長	m	1,026,968
	面積	m <sup>2</sup>	6,251,854
公園	面積	m <sup>2</sup>	1,803,163
	処理人口	人	45,345
し尿	年間総収集量	kl	73,346
	処理人口	人	131,773
ごみ	年間総収集量	t	41,706
	給水人口	人	127,556
上水道等	現在処理区域内人口	人	96,168
下水道等	戸数	戸	4,423
公営住宅等	箇所数	箇所	13
公民館	箇所数	箇所	7
体育館	箇所数	箇所	7

## &lt;平成25年度主要施策&gt;

(百万円)


・浸水対策事業費	1,306
・中心市街地活性化事業費	2,476
・小中学校再編整備事業費	1,711

## &lt;今後の主要課題・ユニーク行政・その他&gt;

・行財政改革の推進	・旧4町まちづくり
・中心市街地活性化事業	
・予約乗合タクシー、コミュニティバス併用運行	
・新産業創出支援	
・赤ちゃんすくすく訪問事業	
・定住化促進(婚活支援、マイホーム取得奨励金)	

## 田川市

(たがわし)

	〒825-8501 中央町1-1 TEL (0947)44-2000 FAX (0947)46-0124		地域指定 <small>非線引部計(用途地域有)</small> 過疎 農工(対象) 農業振興 雇用開発 県立自然公園		一部事務組合加入事業 上水道 ごみ処理 し尿処理 火葬場 消防救急	公営企業 上水道 病院			
	類型 II-3	コード 番号 402061	<table border="1"> <tr> <td>基本構想</td> <td>23～32年度</td> </tr> <tr> <td>基本計画</td> <td>23～27年度</td> </tr> </table>				基本構想	23～32年度	基本計画
基本構想	23～32年度								
基本計画	23～27年度								

## &lt;概要&gt;

## (1)面積(県内25位)

総面積 (平成24.10.1)	耕地 (平成24.7.15)	宅地 (平成24.1.1)	森林 (平成25.3.31)
54.52 km <sup>2</sup>	7.07 km <sup>2</sup>	10.65 km <sup>2</sup>	15.81 km <sup>2</sup>

## (2)人口・世帯数(国勢調査)

	昭35.10.1	平17.10.1	平22.10.1
人口	95,911	51,534	50,605
世帯数	21,898	20,645	21,198
平22国調高齢化率	28.0%	平22国調人口密度	928人/km <sup>2</sup>

## (3)人口・世帯数(住基)(平25.3.31)

人口	世帯数	人口県内順位
50,317	24,292	20

## (4)有権者数(平25.6.2現在)

男	女	計
18,692	22,544	41,236

## (5)沿革

昭18.11.3 合体(市制施行) 伊田町・後藤寺町→田川市  
昭30.4.5 編入 猪位金村の一部

## &lt;組織&gt;

## (1)議会 平25.6.1現在

議長	香月 隆一 (かつつき りゅういち)
副議長	吉岡 恭利 (よしおか やすとし)
議員定数	20人 任期 平27.5.1
党派別内訳	公明2 民主1 社民3 共産2 無所属11 (欠員1)

## (2)首長等 平25.6.1現在

市長 (3選)	伊藤 信勝 (いとう のぶかつ) 昭20.9.22 (平15.4.30 ~ 任期 平27.4.29)
副市長	松岡 博文 (まつおか ひろふみ) 昭18.9.18

## (3)職員数(平24.4.1現在)

区分	職員数	左の職 種別 内訳	区分	職員数
普通会計 (うち施設関係)	355 (73)		一般行政職	281
人口千人当たり	7.06	技能労務職	37	
同類似団体	6.86	企業職	318	
公営事業会計関係	338	消防職	0	
計	693	教育職	5	
		その他(内務税職)	52 (25)	

## 市役所までの案内図



JR田川後藤寺駅から車で5分、JR田川伊田駅から車で5分

## &lt;産業・経済&gt;

## (1)生産・所得(平成22年度)

(%)

市町村内総生産	1,427 (億円)	就業者1人当たり	5,737 (千円)	79.0 (対県平均)
市町村民所得	1,124 (億円)	人口1人当たり	2,221 (千円)	94.4 (対県平均)

## (2)産業構造

(百万円・人・%)

区分	総生産額(平22年度)	就業人口(平22.10.1現在)
第1次	981 0.7	342 1.7
第2次	24,013 16.8	4,638 23.6
第3次	116,930 81.9	14,400 73.4
税・関税	819 0.6	- -
計	142,742 100.0	19,613 100.0

## (3)農業・工業・商業

(人・百万円)

農業 (平22.2.1)	農家数(うち専業農家)	農業就業人口
	660 (140)	481
製造業 (平24.2.1)	事業所数	従業員数
	58	2,396
卸・小売業 (平19.6.1)	事業所数(うち50人以上)	年間販売額 (平18.4.1～平19.3.31)
	810 (6)	4,460
		84,625 (県内22位)

(標語) ひとを育て自然と産業が共に息づくまち田川～活力あるものづくり産業都市を目指して～

## &lt;ホームページ(URL)等&gt; (平成25年度)

ホームページ(URL)	メールアドレス
http://www.joho.tagawa.fukuoka.jp/	kikaku@lg.city.tagawa.fukuoka.jp

## &lt;財政&gt;(1)決算収支(普通会計)

(百万円)

区分	歳入	歳出	形式収支	実質収支	単年度収支	実質単年度収支	積立金現在高	地方債現在高
平22決算	27,684	27,017	668	573	93	-216	12,796	26,445
平23決算	26,859	25,881	978	950	377	377	13,371	25,142
平24見込	26,975	26,165	810	629	-321	-321	14,717	24,316

## (2)主な歳入歳出

(百万円・% なお「X」は皆増を示す)

## (3)主要指標(平成23年度)

区分	平23決算	増減率	平24見込	増減率	平25当初予算	増減率	区分	指数等	
地方税	4,961	1.6	4,824	-2.8	4,783	-0.4	標準財政規模 ※臨時使財行可能額含	13,041 百万円	
地方交付税	7,895	-1.1	7,733	-2.1	7,258	-5.5	經常収支比率	93.3 %	
国県支出金	7,921	0.4	8,057	1.7	9,658	25.1	財政力指数(平21～23)	0.38	
地方債	1,592	-32.2	1,854	16.5	3,563	83.5	健全化判断比率	実質赤字比率 - %	
歳入計	26,859	-3.0	26,975	0.4	30,134	14.5	連結実質赤字比率	- %	
義務的経費	人件費	3,468	2.5	3,123	-9.9	3,338	3.6	実質公債費比率(平21～23)	13.5 %
	扶助費	9,046	4.3	9,285	-2.6	10,103	4.6	将来負担比率	- %
	公債費	3,356	-7.8	3,094	-7.8	2,858	-7.8	税の徴収率(現年分)	98.2 %
	小計	15,870	1.1	15,502	-2.3	16,299	2.0	積立金現在高	財政調整基金 1,833 百万円
物件費	2,481	16.2	2,534	2.1	2,945	7.8	減債基金	741 百万円	
普通建設事業費	補助	629	-35.1	599	-4.8	3,242	287.3	特定目的基金	10,798 百万円
	単独	811	-19.9	556	-31.4	1,759	186.5	地方債現在高	25,142 百万円
失業対策事業費	0	-100.0	0	/	0	/	土地開発公社土地保有高	18 百万円	
歳出計	25,881	-4.2	26,165	1.1	30,134	14.5	ラスパレス指数(平24.4.1)	106.0	

## (4)財源及び支出の状況(構成比)

(%) &lt;教育・医療・福祉&gt;

( )市町村立以外内数

区分	平23決算	平23県平均	平23類似団体	平24見込	区分	幼稚園	小学校	中学校		
一般財源	51.0	58.0	51.9	49.4	教育 (平24.5.1)	施設数	7 (1)	9 (0)	8 (0)	
自主財源	32.0	40.0	41.4	31.7	医療 (平23.10.1)	区分	病院		診療所	歯科
義務的経費	61.3	50.6	48.3	59.2		施設数	7 (2,266床)		52	26
投資的経費	6.3	10.8	8.7	5.8	福祉 (平25.4.1)	区分	保育所	特別養護老人ホーム	養護老人ホーム	介護老人保健施設
						施設数	20 (17)	4 (4)	1 (1)	3 (3)
						生活保護率(平成24年度) 61.3‰ (千人当たり)				

## &lt;公共施設状況&gt;(平成23年度)

道路	実延長	m	370,314
	面積	m <sup>2</sup>	2,674,454
公園	面積	m <sup>2</sup>	740,024
し尿	処理人口	人	21,949
	年間総収集量	kl	20,220
ごみ	処理人口	人	50,772
	年間総収集量	t	19,399
上水道等	給水人口	人	50,329
下水道等	現在処理区域内人口	人	20,692
公営住宅等	戸数	戸	5,023
公民館	箇所数	箇所	2
体育館	箇所数	箇所	1

## &lt;平成25年度主要施策&gt;

(百万円)


・移住・定住等住まい助成事業	27
・子ども医療費助成事業	142
・少人数学級推進事業	44
・活力ある高収益型園芸産地育成事業	14
・環境配慮活動助成事業	11
・世界記憶遺産活用・PR事業	51

## &lt;今後の主要課題・ユニーク行政・その他&gt;

- ・移住・定住化の促進
- ・ものづくり産業の振興
- ・循環型・低炭素社会の構築
- ・世界記憶遺産保存活用推進事業

## 柳川市

(やながわし)

	〒832-8601 本町87-1 TEL (0944)73-8111 FAX (0944)74-1374		地域指定		一部事務組合加入事業	公営企業
	<small>非障り部計(用途地域有)</small> 農工(策定済) 農業振興 <small>雇用開発及び自営雇用創出</small>	農水水利 老人ホーム 上水道 し尿処理 火葬場	上水道 公共下水道	基本構想	19～28年度	
<small>基本構想</small> 基本計画	II-1		コード番号	402079		19～28年度

## &lt;概要&gt;

## (1)面積(県内19位)

総面積 (平成24.10.1)	耕地 (平成24.7.15)	宅地 (平成24.1.1)	森林 (平成25.3.31)
76.88 km <sup>2</sup>	40.60 km <sup>2</sup>	13.44 km <sup>2</sup>	0.15 km <sup>2</sup>

## (2)人口・世帯数(国勢調査)

	昭35.10.1	平17.10.1	平22.10.1
人口	86,888	74,539	71,375
世帯数	15,523	23,078	23,333
平22国調高齢化率	26.9%	平22国調人口密度	928人/km <sup>2</sup>

## (3)人口・世帯数(住基)(平25.3.31)

人口	世帯数	人口県内順位
70,757	25,059	12

## (4)有権者数(平25.6.2現在)

男	女	計
27,099	31,052	58,151

## (5)沿革

平17.3.21 合体 柳川市・大和町・三橋町→柳川市

※ 下線の(旧)市町の沿革は、121頁に記載

## &lt;組織&gt;

## (1)議会 平25.6.11現在

議長	浦 博宣 (うら ひろのぶ)
副議長	三小田 一美 (さんこだ かずみ)
議員定数	24 人 任期 平26.10.20
党派別内訳	公明2 共産1 無所属21

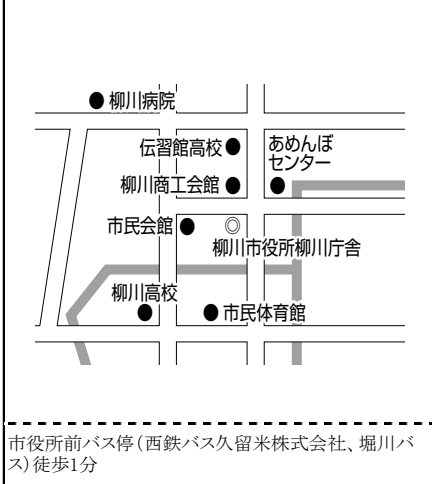
## (2)首長等 平25.6.1現在

市長 (1選)	金子 健次 (かねこ けんじ) (平25.4.24 ~ 任期 平29.4.23)	昭23.8.16
副市長	石橋 義浩 (いしばし よしひろ)	昭37.1.27

## (3)職員数(平24.4.1現在)

区分	職員数	左の職種別内訳	区分	職員数
普通会計 (うち施設関係)	477 (38)		一般行政職	343
人口千人当たり	6.74	技能労務職	43	
同類似団体	7.35	企業職	11	
公営事業会計関係	45	消防職	75	
計	522	教育職	2	
		その他(内務税職)	48 (35)	

## 市役所までの案内図



## &lt;産業・経済&gt;

## (1)生産・所得(平成22年度)

(%)

市町村内総生産	1,864 (億円)	就業者1人当たり	6,495 (千円)	(対県平均)	89.5
市町村民所得	1,633 (億円)	人口1人当たり	2,288 (千円)	(対県平均)	97.2

## (2)産業構造

(百万円・人・%)

区分	総生産額(平22年度)	就業人口(平22.10.1現在)
第1次	12,149	6.5 3,799 11.8
第2次	36,256	19.5 8,001 24.8
第3次	136,821	73.4 19,301 59.9
税・関税	1,126	0.6 - -
計	186,352	100.0 32,238 100.0

## (3)農業・工業・商業

(人・百万円)

農業 (平22.2.1)	農家数(うち専業農家)	農業就業人口
	1,786 (260)	1,506
製造業 (平24.2.1)	事業所数	従業員数
	176	3,145
卸・小売業 (平19.6.1)	事業所数(うち50人以上)	年間販売額 (平18.4.1～平19.3.31)
	1,017 (10)	5,631 138,808 (県内13位)

(標語) 生きがいと活力に満ち自然と共生する住みよいまち

## &lt;ホームページ(URL)等&gt; (平成25年度)

ホームページ(URL)	メールアドレス
http://www.city.yanagawa.fukuoka.jp/	kouho@city.yanagawa.lg.jp

## &lt;財政&gt;(1)決算収支(普通会計)

(百万円)

区分	歳入	歳出	形式収支	実質収支	単年度収支	実質単年度収支	積立金現在高	地方債現在高
平22決算	32,025	31,048	978	839	-59	1,277	11,172	33,204
平23決算	29,405	27,920	1,485	1,213	374	1,052	11,789	32,526
平24見込	31,801	30,139	1,662	950	-263	384	12,433	32,879

## (2)主な歳入歳出

(百万円・% なお「X」は皆増を示す)

## (3)主要指標(平成23年度)

区分	平23決算	増減率	平24見込	増減率	平25当初予算	増減率	区分	指数等	
地方税	6,184	1.5	6,043	-2.3	6,064	-0.4	標準財政規模 ※臨時債発行可能額	17,035 百万円	
地方交付税	9,989	2.8	10,153	1.6	9,000	-1.4	経常収支比率	88.0 %	
国県支出金	6,797	-11.2	6,913	1.7	6,731	6.4	財政力指数(平21~23)	0.45	
地方債	2,174	-51.8	3,195	47.0	3,567	6.9	健全化判断比率	実質赤字比率 - %	
歳入計	29,405	-8.2	31,801	8.1	28,127	0.3	連結実質赤字比率	- %	
義務的経費	人件費	4,734	1.8	4,651	-1.8	4,876	2.3	実質公債費比率(平21~23)	11.0 %
	扶助費	6,609	4.6	6,828	-3.2	6,957	3.5	将来負担比率	53.3 %
	公債費	3,347	-12.1	3,296	-1.5	3,338	7.7	税の徴収率(現年分)	98.2 %
	小計	14,689	-0.6	14,775	0.6	15,171	4.0	積立金現在高	財政調整基金 5,011 百万円
物件費	2,981	4.2	3,298	10.6	3,059	-1.9	減債基金	1,492 百万円	
普通建設事業費	補助	1,753	-33.9	2,254	28.6	3,154	39.7	特定目的基金	5,285 百万円
	単独	1,966	-18.5	2,536	29.0	1,146	-48.1	地方債現在高	32,526 百万円
失業対策事業費	0	/	0	/	0	/	土地開発公社土地保有高	99 百万円	
歳出計	27,920	-10.1	30,139	7.9	28,127	0.3	ラスパレズ指数(平24.4.1)	108.2	

## (4)財源及び支出の状況(構成比)

(%) &lt;教育・医療・福祉&gt;

( )市町村立以外内数

区分	平23決算	平23県平均	平23類似団体	平24見込	教育 (平24.5.1)	区分	幼稚園	小学校	中学校
一般財源	58.9	58.0	58.4	54.3	施設数	7 (7)	19 (0)	6 (0)	6 (0)
自主財源	31.5	40.0	41.9	32.9					
義務的経費	52.6	50.6	47.3	49.0	医療 (平23.10.1)	区分	病院	診療所	歯科
投資的経費	14.6	10.8	12.8	17.6	施設数	7 (985床)	59	39	
					福祉 (平25.4.1)	区分	保育所	特別養護老人ホーム	介護老人保健施設
				施設数		19 (19)	7 (7)	1 (0)	3 (3)
						生活保護率(平成24年度) 14.7% (千人当たり)			

## &lt;公共施設状況&gt;(平成23年度)

道路	実延長	m	993,116
	面積	m <sup>2</sup>	5,064,883
公園	面積	m <sup>2</sup>	140,661
	処理人口	人	24,802
し尿	年間総収集量	kl	23,961
	処理人口	人	71,517
ごみ	年間総収集量	t	19,851
	給水人口	人	68,153
下水道等	現在処理区域内人口	人	37,091
公営住宅等	戸数	戸	570
公民館	箇所数	箇所	9
体育館	箇所数	箇所	3

## &lt;平成25年度主要施策&gt;

(百万円)


・大和中学校校舎改築等事業	979
・柳川駅周辺地区事業	849
・柳川駅東部土地区画整理事業	719
・夕共同加工施設整備事業負担金(両開漁協・大和漁協)	466

## &lt;今後の主要課題・ユニーク行政・その他&gt;

- ・光通信網整備事業
- ・柳川地域校区公民館7館改修事業
- ・コミュニティセンター建設事業
- ・住宅用太陽光発電システム設置事業補助金

## 八女市

(やめし)

	〒834-8585 本町647 TEL (0943)23-1111 FAX (0943)22-2186		地域指定		一部事務組合加入事業	公営企業
	類型	II-1	コード番号	402109	<small>非線引部計(用途地域有)</small> 低開発 <small>準都市計画</small> 農業振興 <small>過疎</small> <small>辺地</small> 農山村(一部) <small>復興山村(一部)</small> 県立自然公園 <small>農工(策定済)</small>	農業水利 し尿処理 病院 消防救急 老健施設 上水道 ごみ処理 火葬場

## &lt;概要&gt;

## (1)面積(県内2位)

総面積 (平成24.10.1)	耕地 (平成24.7.15)	宅地 (平成24.1.1)	森林 (平成25.3.31)
482.53 km <sup>2</sup>	67.80 km <sup>2</sup>	15.57 km <sup>2</sup>	317.57 km <sup>2</sup>

## (2)人口・世帯数(国勢調査)

	昭35.10.1	平17.10.1	平22.10.1
人口	101,573	73,262	69,057
世帯数	19,355	22,339	22,316
平22国調高齢化率	29.7%	平22国調人口密度	143人/km <sup>2</sup>

## (3)人口・世帯数(住基)(平25.3.31)

人口	世帯数	人口県内順位
68,576	24,143	14

## (4)有権者数(平25.6.2現在)

男	女	計
26,324	30,382	56,706

## (5)沿革

平18.10.1 編入 上陽町  
 平22.2.1 編入 黒木町・立花町・矢部村・星野村

※ 下線の(旧)町村の沿革は、121頁に記載

## &lt;組織&gt;

## (1)議会 平25.6.20現在

議長	川口 誠二 (かわぐち せいじ)
副議長	三角 真弓 (みすみ まゆみ)
議員定数	30人 任期 平27.5.9
党派別内訳	公明2 共産2 無所属26

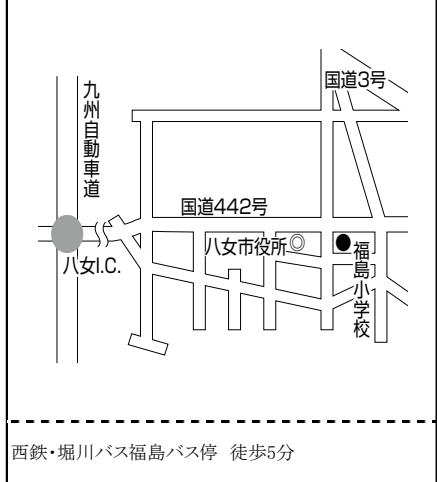
## (2)首長等 平25.6.1現在

市長 (2選)	三田村 統之 (みたむら つねゆき) (平20.11.16 ~ 任期 平28.11.15)	昭19.5.8
副市長	橋爪 隆幸 (はしづめ たかゆき) 北嶋 藤孝 (きたじま ふじたか)	昭24.7.11 昭22.10.13

## (3)職員数(平24.4.1現在)

区分	職員数	左の職種別内訳	区分	職員数
普通会計 (うち施設関係)	536 (68)		一般行政職	427
人口千人当たり	7.82	技能労務職	66	
同類似団体	7.35	企業職	9	
公営事業会計関係	66	消防職	0	
計	602	教育職	0	
		その他(内務税職)	100 (41)	

## 市役所までの案内図



西鉄・堀川バス福島バス停 徒歩5分

## &lt;産業・経済&gt;

## (1)生産・所得(平成22年度)

(%)

市町村内総生産	1,968 (億円)	就業者1人当たり	5,552 (千円)	(対県平均)	76.5
市町村民所得	1,554 (億円)	人口1人当たり	2,251 (千円)	(対県平均)	95.6

## (2)産業構造

(百万円・人・%)

区分	総生産額(平22年度)		就業人口(平22.10.1現在)	
第1次	15,187	7.7	7,222	21.3
第2次	45,916	23.3	7,485	22.1
第3次	134,600	68.4	18,673	55.0
税・関税	1,128	0.6	-	-
計	196,831	100.0	33,925	100.0

## (3)農業・工業・商業

(人・百万円)

農業 (平22.2.1)	農家数(うち専業農家)	農業就業人口
	5,575 (1,558)	7,471
製造業 (平24.2.1)	事業所数	従業者数
	197	3,284
卸・小売業 (平19.6.1)	事業所数(うち50人以上)	年間販売額 (平18.4.1～平19.3.31)
	1,107 (11)	6,286 (112,983 (県内17位))



(将来都市像)ふるさとの恵みを生かし安心して心ゆたかに暮らせる交流都市八女  
(標語) (観光キャッチフレーズ)茶のくに 八女・奥八女(スローガン)人の、風。人の、声。(キャッチフレーズ)さ・これからの100年。

### <ホームページ(URL)等> (平成25年度)

ホームページ(URL)	メールアドレス
http://www.city.yame.fukuoka.jp	mail@city.yame.fukuoka.jp

### <財政>(1)決算収支(普通会計)

(百万円)

区分	歳入	歳出	形式収支	実質収支	単年度収支	実質単年度収支	積立金現在高	地方債現在高
平22決算	37,216	35,322	1,894	1,559	243	941	15,511	35,346
平23決算	35,346	33,754	1,592	1,504	-55	523	17,659	32,000
平24見込	36,409	35,138	1,271	984	-520	991	19,899	31,104

### (2)主な歳入歳出

(百万円・% なお「X」は皆増を示す)

### (3)主要指標(平成23年度)

区分	平23決算	増減率	平24見込	増減率	平25当初予算	増減率	区分	指数等	
地方税	6,483	0.0	6,349	-2.1	6,217	-1.9	標準財政規模 ※臨時財源行可能額含	22,274 百万円	
地方交付税	15,078	-0.7	15,818	4.9	14,062	-0.1	經常収支比率	83.2 %	
国県支出金	6,569	-19.2	6,545	-0.4	9,422	57.5	財政力指数(平21~23)	0.36	
地方債	2,409	-25.0	2,824	17.2	3,286	44.8	健全化判断比率	実質赤字比率 - %	
歳入計	35,346	-5.0	36,409	3.0	37,262	18.3	連結実質赤字比率	- %	
義務的経費	人件費	5,263	1.0	5,034	-4.4	5,465	1.7	実質公債費比率(平21~23)	10.6 %
	扶助費	5,295	4.3	5,416	-2.2	5,392	-3.5	将来負担比率	14.7 %
	公債費	4,889	5.4	4,179	-14.5	3,970	-5.3	税の徴収率(現年分)	97.7 %
	小計	15,447	3.5	14,629	-5.3	15,153	0.0	積立金現在高	財政調整基金 9,370 百万円
物件費	3,602	12.1	3,729	3.5	4,140	3.4	減債基金	294 百万円	
普通建設事業費	補助	1,573	-55.3	1,583	-1.1	1,581	-12.2	特定目的基金	7,996 百万円
	単独	2,526	-1.3	2,304	-8.8	1,558	-11.0	地方債現在高	32,000 百万円
失業対策事業費	0	/	0	/	0	/	土地開発公社土地保有高	468 百万円	
歳出計	33,754	-4.4	35,138	4.1	37,262	18.3	ラスパイレズ指数(平24.4.1)	108.0	

### (4)財源及び支出の状況(構成比)

(%)

### <教育・医療・福祉>

( )市町村立以外内数

区分	平23決算	平23県平均	平23類似団体	平24見込	教育(平24.5.1)	区分	幼稚園	小学校	中学校	
一般財源	65.2	58.0	58.4	69.7	施設数	5 (5)	18 (0)	11 (1)		
自主財源	27.7	40.0	41.9	27.1	医療(平23.10.1)	区分	病院	診療所	歯科	
義務的経費	45.8	50.6	47.3	41.6	施設数	8 (1,422床)	58	37		
投資的経費	12.6	10.8	12.8	19.3	福祉(平25.4.1)	区分	保育所	特別養護老人ホーム	養護老人ホーム	介護老人保健施設
					施設数	20 (14)	6 (5)	1 (1)	4 (4)	
					生活保護率(平成24年度)	7.2‰ (千人当たり)				

### <公共施設状況>(平成23年度)

道路	実延長	m	2,417,974
	面積	m <sup>2</sup>	10,885,871
公園	面積	m <sup>2</sup>	283,626
	処理人口	人	25,291
し尿	年間総収集量	kl	22,327
	処理人口	人	69,441
ごみ	年間総収集量	t	19,498
	給水人口	人	41,462
上水道等	現在処理区域内人口	人	31,627
下水道等	戸数	戸	921
公営住宅等	箇所数	箇所	7
公民館	箇所数	箇所	10
体育館	箇所数	箇所	

### <平成25年度主要施策>

(百万円)


・防災対策事業(自主防災組織設立・各種支援)	96
・アンテナショップ運営事業	30
・子育て支援総合施設建設事業	636
・岩戸山歴史文化交流館建設事業	695
・小中学校空調設置事業	280
・まちづくり協議会の活動支援強化事業	26

### <今後の主要課題・ユニーク行政・その他>

・定住人口対策	
・コミュニティFM放送局運営事業	
・大韓民国巨済市との姉妹都市交流事業	
・定住自立圏構想の推進	
・竹を活用した活性化推進/森林バイオマスの利活用推進	
・平和の塔(今もなお燃え続ける広島原爆の火)	

## 筑後市

(ちくごし)

	〒833-8601 大字山ノ井898 TEL (0942)53-4111 FAX (0942)52-5928		地域指定 <small>非線引部計(用途地域有)</small> 県立自然公園 農工(策定済) 低開発 農業振興 <small>雇用開発及び自営雇用創出</small> 農山村(一部)	一部事務組合加入事業 農業水利 上水道 ごみ処理 火葬場	公営企業 上水道 公共下水道
	類型 I-1	コード 番号 402117			基本構想 19～28年度 基本計画 24～28年度

## &lt;概要&gt;

## (1)面積(県内34位)

総面積 (平成24.10.1)	耕地 (平成24.7.15)	宅地 (平成24.1.1)	森林 (平成25.3.31)
41.85 km <sup>2</sup>	20.30 km <sup>2</sup>	9.88 km <sup>2</sup>	0.07 km <sup>2</sup>

## (2)人口・世帯数(国勢調査)

	昭35.10.1	平17.10.1	平22.10.1
人口	40,479	47,844	48,512
世帯数	7,861	15,426	16,628
平22国調高齢化率	22.9%	平22国調人口密度	1,159人/km <sup>2</sup>

## (3)人口・世帯数(住基)(平25.3.31)

人口	世帯数	人口県内順位
49,135	17,867	22

## (4)有権者数(平25.6.2現在)

男	女	計
18,308	20,675	38,983

## (5)沿革

昭29.4.1	合体(市制施行)1町3村→筑後市 編入 西牟田町
昭30.12.1	編入 下広川村の一部

## &lt;組織&gt;

## (1)議会 平25.6.1現在

議長	原口 英喜 (はらぐち ひでき)
副議長	中富 正徳 (なかとみ まさのり)
議員定数	19人 任期 平27.4.29
党派別内訳	公明2 共産1 無所属16

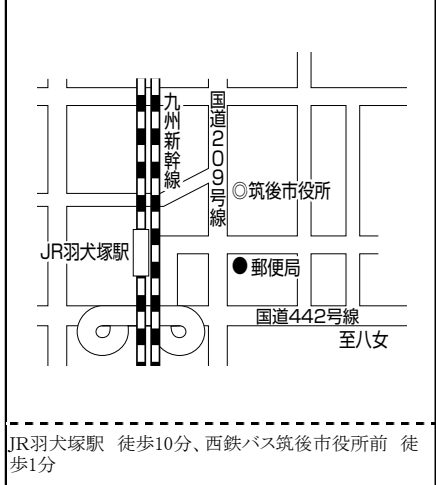
## (2)首長等 平25.6.1現在

市長 (1選)	中村 征一 (なかむら せいいち) 昭17.8.1 (平21.12.3 ~ 任期 平25.12.2)
副市長	鬼丸 則行 (おにまる のりゆき) 昭30.1.1 松本 恭子 (まつもと きょうこ) 昭37.2.23

## (3)職員数(平24.4.1現在)

区分	職員数	左の職種別内訳	区分	職員数
普通会計 (うち施設関係)	295 (20)		一般行政職	211
人口千人当たり	6.00	技能労務職	40	
同類似団体	9.47	企業職	8	
公営事業会計関係	50	消防職	45	
計	345	教育職	1	
		その他(内務税職)	40 (23)	

## 市役所までの案内図



## &lt;産業・経済&gt;

## (1)生産・所得(平成22年度)

(%)

市町村内総生産	1,621 (億円)	就業者1人当たり	7,345 (千円)	101.2 (対県平均)
市町村民所得	1,265 (億円)	人口1人当たり	2,608 (千円)	110.8 (対県平均)

## (2)産業構造

(百万円・人・%)

区分	総生産額(平22年度)	就業人口(平22.10.1現在)
第1次	3,641	2.2 1,455 6.3
第2次	62,572	38.6 5,670 24.4
第3次	95,003	58.6 14,495 62.5
税・関税	931	0.6 - -
計	162,148	100.0 23,193 100.0

## (3)農業・工業・商業

(人・百万円)

農業 (平22.2.1)	農家数(うち専業農家)	農業就業人口
	997 (251)	1,297
製造業 (平24.2.1)	事業所数	従業員数
	111	4,460
卸・小売業 (平19.6.1)	事業所数(うち50人以上)	年間販売額 (平18.4.1～平19.3.31)
	589 (5)	3,599
		82,171 (県内23位)

(標語) 「魅力と元気いっぱい筑後市」

## &lt;ホームページ(URL)等&gt; (平成25年度)

ホームページ(URL)	メールアドレス
http://www.city.chikugo.lg.jp/	info@city.chikugo.lg.jp

## &lt;財政&gt;(1)決算収支(普通会計)

(百万円)

区分	歳入	歳出	形式収支	実質収支	単年度収支	実質単年度収支	積立金現在高	地方債現在高
平22決算	18,757	18,009	748	523	25	370	4,872	14,262
平23決算	17,248	16,330	917	891	369	734	5,450	13,964
平24見込	17,644	16,376	1,268	1,166	274	408	5,584	14,059

## (2)主な歳入歳出

(百万円・% なお「X」は皆増を示す)

## (3)主要指標(平成23年度)

区分	平23決算	増減率	平24見込	増減率	平25当初予算	増減率	区分	指数等	
地方税	5,629	2.4	5,517	-2.0	5,518	-0.6	標準財政規模 ※臨時歳入可能額含	10,113 百万円	
地方交付税	4,154	2.8	3,990	-3.9	3,670	-0.8	經常収支比率	89.2 %	
国県支出金	3,676	-15.0	3,560	-3.2	3,699	6.2	財政力指数(平21~23)	0.59	
地方債	1,050	-47.0	1,513	44.1	1,278	18.0	健全化判断比率	実質赤字比率 - %	
歳入計	17,248	-8.0	17,644	2.3	16,643	4.2	連結実質赤字比率	- %	
義務的経費	人件費	2,892	-0.7	2,839	-1.8	2,951	0.9	実質公債費比率(平21~23)	11.7 %
	扶助費	3,934	3.6	4,070	-3.3	4,193	3.3	将来負担比率	63.2 %
	公債費	1,597	4.4	1,648	3.2	1,521	-5.9	税の徴収率(現年分)	98.3 %
	小計	8,423	2.2	8,557	1.6	8,665	0.8	積立金現在高	財政調整基金 2,706 百万円
物件費	1,688	14.2	1,604	-5.0	1,889	2.1	減債基金	463 百万円	
普通建設事業費	補助	595	-69.6	550	-7.6	379	29.4	特定目的基金	2,280 百万円
	単独	780	-38.0	702	-19.3	1,198	38.7	地方債現在高	13,964 百万円
失業対策事業費	0	/	0	/	0	/	土地開発公社土地保有高	0 百万円	
歳出計	16,330	-9.3	16,376	0.3	16,643	4.2	ラスパ・イレズ指数(平24.4.1)	108.9	

## (4)財源及び支出の状況(構成比)

(%) &lt;教育・医療・福祉&gt;

( )市町村立以外内数

区分	平23決算	平23県平均	平23類似団体	平24見込	教育 (平24.5.1)	区分	幼稚園	小学校	中学校	
一般財源	61.2	58.0	58.6	58.0	施設数	3 (3)	12 (0)	3 (0)		
自主財源	43.9	40.0	30.8	44.4	医療 (平23.10.1)	区分	病院	診療所	歯科	
義務的経費	51.6	50.6	44.1	52.3	施設数	2 (454床)	43	30		
投資的経費	9.1	10.8	14.0	8.8	福祉 (平25.4.1)	区分	保育所	特別養護老人ホーム	養護老人ホーム	介護老人保健施設
					施設数	13 (12)	3 (3)	1 (1)	2 (2)	
					生活保護率(平成24年度)	6.0‰ (千人当たり)				

## &lt;公共施設状況&gt;(平成23年度)

道路	実延長	m	467,659
	面積	m <sup>2</sup>	2,504,648
公園	面積	m <sup>2</sup>	164,530
	処理人口	人	15,766
し尿	年間総収集量	kl	11,769
	処理人口	人	49,165
ごみ	年間総収集量	t	16,035
	給水人口	人	38,243
上水道等	現在処理区域内人口	人	28,943
下水道等	戸数	戸	489
公営住宅等	箇所数	箇所	1
公民館	箇所数	箇所	1
体育館	箇所数	箇所	1

## &lt;平成25年度主要施策&gt;

(百万円)


・定住促進対策	44
・住みよい生活基盤の整備	862
・元気な農業づくり	53
・筑後市観光推進実施プラン事業	24
・みんなの健康づくり	252
・子どもの「生きぬく力」を育てる	45

## &lt;今後の主要課題・ユニーク行政・その他&gt;

・定住促進行動計画に基づく各種定住促進対策事業
・社会資本総合整備計画策定、筑後船小屋駅西側駐車場整備
・新規就農者の確保・育成、6次産業化の推進に向けた調査・検討
・子育てしやすいまちづくり(子育て支援拠点施設を中心とした取組み)
・高齢者対象の地域活動を実施する校区・行政区に対する補助
・地域の防災・防犯体制の強化、防災施設・設備の充実

## 大川市

(おおかわし)

	〒831-8601 大字酒見256-1 TEL (0944)87-2101 FAX (0944)88-1776		地域指定		一部事務組合加入事業	公営企業
	<small>非線引部計(用途地域有)</small> 農工(策定済) 農業振興 <small>雇用開発及び自営雇用創出</small> 地方拠点	<small>非線引部計(用途地域有)</small> 農工(策定済) 農業振興 <small>雇用開発及び自営雇用創出</small> 地方拠点	<small>非線引部計(用途地域有)</small> 農工(策定済) 農業振興 <small>雇用開発及び自営雇用創出</small> 地方拠点	<small>非線引部計(用途地域有)</small> 農工(策定済) 農業振興 <small>雇用開発及び自営雇用創出</small> 地方拠点	<small>非線引部計(用途地域有)</small> 農工(策定済) 農業振興 <small>雇用開発及び自営雇用創出</small> 地方拠点	広域行政 農業水利 上水道 ごみ処理 し尿処理
類型 I-1	コード 番号 402125					基本構想 22～31年度 基本計画 22～26年度

## &lt;概要&gt;

## (1)面積(県内40位)

総面積 (平成24.10.1)	耕地 (平成24.7.15)	宅地 (平成24.1.1)	森林 (平成25.3.31)
33.63 km <sup>2</sup>	13.40 km <sup>2</sup>	7.60 km <sup>2</sup>	0.00 km <sup>2</sup>

## (2)人口・世帯数(国勢調査)

	昭35.10.1	平17.10.1	平22.10.1
人口	50,351	39,213	37,448
世帯数	9,024	12,164	12,577
平22国調高齢化率	28.6%	平22国調人口密度	1,114人/km <sup>2</sup>

## (3)人口・世帯数(住基)(平25.3.31)

人口	世帯数	人口県内順位
37,106	13,277	29

## (4)有権者数(平25.6.2現在)

男	女	計
14,503	16,378	30,881

## (5)沿革

昭29.4.1 合体(市制施行)大川町・三叉村・川口村・大野島村・田口村・木室村→大川市

## &lt;組織&gt;

## (1)議会 平25.6.3現在

議長	石橋 正毫 (いしばし せいごう)
副議長	岡 秀昭 (おか ひであき)
議員定数	17人 任期 平27.4.29
党派別内訳	公明1 無所属16

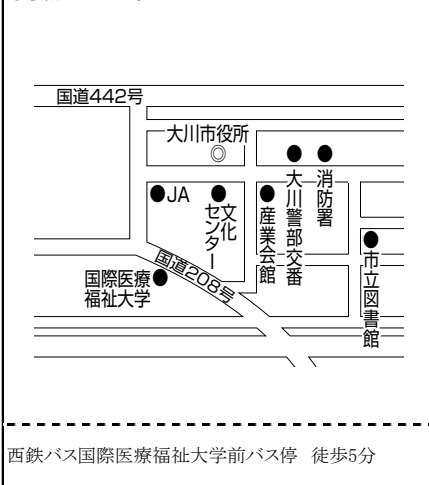
## (2)首長等 平25.9.3現在

市長 (1選)	鳩山 二郎 (はとやま じろう) 昭54.1.1 (平25.7.23 ~ 任期 平29.7.22)
副市長	酒見 隆司 (さけみ たかし) 昭25.6.27

## (3)職員数(平24.4.1現在)

区分	職員数	左の職種別内訳	区分	職員数
普通会計 (うち施設関係)	269 (35)		一般行政職	183
人口千人当たり	7.25	技能労務職	25	
同類似団体	9.47	企業職	11	
公営事業会計関係	37	消防職	45	
計	306	教育職	3	
		その他(内務税職)	39 (23)	

## 市役所までの案内図



## &lt;産業・経済&gt;

## (1)生産・所得(平成22年度)

(%)

市町村内総生産	1,014 (億円)	就業者1人当たり	5,336 (千円)	(対県平均)	73.5
市町村民所得	822 (億円)	人口1人当たり	2,196 (千円)	(対県平均)	93.3

## (2)産業構造

(百万円・人・%)

区分	総生産額(平22年度)		就業人口(平22.10.1現在)	
第1次	3,178	3.1	1,220	6.9
第2次	23,756	23.4	5,518	31.4
第3次	73,847	72.9	10,323	58.7
税・関税	570	0.6	-	-
計	101,351	100.0	17,579	100.0

## (3)農業・工業・商業

(人・百万円)

農業 (平22.2.1)	農家数(うち専業農家)	農業就業人口
	1,338 (285)	1,468
製造業 (平24.2.1)	事業所数	従業者数
	290	3,353
卸・小売業 (平19.6.1)	事業所数(うち50人以上)	年間販売額 (平18.4.1~平19.3.31)
	731 (6)	4,135
		109,768 (県内19位)

(標語) 活力、誇り、人を育む水と緑のまち 川郷おおかわ ～大河に育まれた木の匠のふるさと～

## &lt;ホームページ(URL)等&gt; (平成25年度)

ホームページ(URL)	メールアドレス
http://www.city.okawa.fukuoka.jp/	okwkikaku@city.okawa.lg.jp

## &lt;財政&gt;(1)決算収支(普通会計)

(百万円)

区分	歳入	歳出	形式収支	実質収支	単年度収支	実質単年度収支	積立金現在高	地方債現在高
平22決算	15,129	14,357	772	725	527	527	839	15,590
平23決算	13,822	12,863	960	952	228	250	1,291	15,154
平24見込	13,636	12,775	861	775	-178	-137	1,996	14,695

## (2)主な歳入歳出

(百万円・% なお「X」は皆増を示す)

## (3)主要指標(平成23年度)

区分	平23決算	増減率	平24見込	増減率	平25当初予算	増減率	区分	指数等	
地方税	3,853	1.5	3,764	-2.3	3,519	-0.3	標準財政規模 ※臨時費発行可能額含	8,025 百万円	
地方交付税	3,937	3.3	3,854	-2.1	3,650	-0.5	經常収支比率	88.6 %	
国県支出金	2,917	-6.5	2,742	-6.0	2,537	-1.9	財政力指数(平21～23)	0.52	
地方債	814	-67.2	855	5.0	937	-14.1	健全化判断比率	実質赤字比率 - %	
歳入計	13,822	-8.6	13,636	-1.3	13,000	0.3	連結実質赤字比率	- %	
義務的経費	人件費	2,853	5.1	2,656	-6.9	2,708	3.1	実質公債費比率(平21～23)	10.7 %
	扶助費	3,013	5.3	3,116	-3.3	3,228	1.9	将来負担比率	114.0 %
	公債費	1,501	3.4	1,547	3.1	1,578	0.8	税の徴収率(現年分)	97.7 %
	小計	7,368	4.9	7,318	-0.7	7,514	2.1	積立金現在高	財政調整基金 1,116 百万円
物件費	1,276	-0.9	1,218	-4.5	1,402	6.0	減債基金	38 百万円	
普通建設事業費	補助	437	-18.8	303	-30.7	117	-67.1	特定目的基金	137 百万円
	単独	540	-62.2	814	50.7	750	-2.2	地方債現在高	15,154 百万円
失業対策事業費	0	/	0	/	0	/	土地開発公社土地保有高	- 百万円	
歳出計	12,863	-10.4	12,775	-0.7	13,000	0.3	ラスパイレズ指数(平24.4.1)	109.3	

## (4)財源及び支出の状況(構成比)

(%) &lt;教育・医療・福祉&gt;

( )市町村立以外内数

区分	平23決算	平23県平均	平23類似団体	平24見込	教育 (平24.5.1)	区分	幼稚園	小学校	中学校				
一般財源	60.9	58.0	58.6	60.1	施設数	6	(5)	8	(0)	4	(0)		
自主財源	40.0	40.0	30.8	41.0		医療 (平23.10.1)	区分	病院		診療所	歯科		
義務的経費	57.3	50.6	44.1	57.3	施設数	2	(619床)	29	20				
投資的経費	9.1	10.8	14.0	9.3	福祉 (平25.4.1)	区分	保育所	特別養護老人ホーム	養護老人ホーム	介護老人保健施設			
						施設数	9	(8)	2	(2)	1	(0)	2
							生活保護率(平成24年度)				9.3‰ (千人当たり)		

## &lt;公共施設状況&gt;(平成23年度)

道路	実延長	m	402,103
	面積	m <sup>2</sup>	1,901,180
公園	面積	m <sup>2</sup>	382,488
	処理人口	人	11,020
し尿	年間総収集量	kl	14,533
	処理人口	人	37,533
ごみ	年間総収集量	t	11,050
	給水人口	人	37,013
上水道等	現在処理区域内人口	人	20,139
下水道等	戸数	戸	786
公営住宅等	箇所数	箇所	1
公民館	箇所数	箇所	2
体育館	箇所数	箇所	2

## &lt;平成25年度主要施策&gt;

(百万円)


・筑後地区消防通信指令事務協議会負担金	106
・国際医療福祉大学大川キャンパス校舎増設等補助金	60
・戸別受信機設置工事	25
・地籍調査事業	6
・ハザードマップ作成業務委託料	4
・地域防災計画改定業務委託料	4

## &lt;今後の主要課題・ユニーク行政・その他&gt;

・基幹産業振興プロジェクト
・中心市街地再生プロジェクト
・将来の大川を担う教育プロジェクト
・次世代につながる環境プロジェクト
・古賀メロディーのまちづくり
・目指せ数学日本一

## 行橋市

(ゆくはしし)

	〒824-8601 中央1-1-1 TEL (0930)25-1111 FAX (0930)25-0299		地域指定 <small>非線形計画(用途地域有)</small> 県立自然公園 広域行政 農工(策定済) 農業振興 雇用開発 地方拠点 国定公園		一部事務組合加入事業 学校給食 急患センター 上水道 ごみ処理 競艇	公営企業 上水道 公共下水道 農業集落排水 市場 基本構想 24~33年度 基本計画 24~28年度
	類型 II-1	コード 番号 402133				

## &lt;概要&gt;

## (1)面積 (県内21位)

総面積 (平成24.10.1)	耕地 (平成24.7.15)	宅地 (平成24.1.1)	森林 (平成25.3.31)
69.83 km <sup>2</sup>	21.10 km <sup>2</sup>	13.02 km <sup>2</sup>	12.88 km <sup>2</sup>

## (2)人口・世帯数(国勢調査)

	昭35.10.1	平17.10.1	平22.10.1
人口	47,188	70,070	70,468
世帯数	10,301	25,715	27,634
平22国調高齢化率	23.9%	平22国調人口密度	1,009人/km <sup>2</sup>

## (3)人口・世帯数(住基)(平25.3.31)

人口	世帯数	人口県内順位
72,646	30,213	11

## (4)有権者数(平25.6.2現在)

男	女	計
27,748	31,143	58,891

## (5)沿革

昭29.10.10 合体(市制施行)1町8村→行橋市  
昭30.3.1 編入 祇郷村の一部

## &lt;組織&gt;

## (1)議会 平25.6.1現在

議長	城戸 好光 (きと よしみつ)
副議長	大野 慶裕 (おおの よしひろ)
議員定数	21人 任期 平28.4.22
党派別内訳	共産1 公明2 無所属18

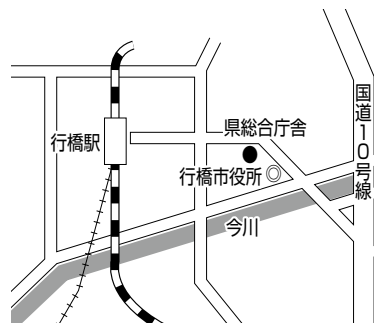
## (2)首長等 平25.6.1現在

市長 (3選)	八並 康一 (やつなみ こういち) 昭14.11.30 (平14.3.18 ~ 任期 平26.3.17)
副市長	上田 秀治 (うへだ ひでじ) 昭21.8.26

## (3)職員数(平24.4.1現在)

区分	職員数	左の職種別内訳	区分	職員数
普通会計 (うち施設関係)	410 (51)		一般行政職	290
人口千人当たり	5.64	技能労務職	39	
同類似団体	7.35	企業職	14	
公営事業会計関係	50	消防職	63	
計	460	教育職	0	
		その他(内務税職)	54 (32)	

## 市役所までの案内図



JR行橋駅 徒歩15分

## &lt;産業・経済&gt;

## (1)生産・所得(平成22年度)

(%)

市町村内総生産	1,670 (億円)	就業者1人当たり	6,028 (千円)	(対県平均)	83.0
市町村民所得	1,835 (億円)	人口1人当たり	2,604 (千円)	(対県平均)	110.6

## (2)産業構造

(百万円・人・%)

区分	総生産額(平22年度)	就業人口(平22.10.1現在)
第1次	1,446	0.9 967
第2次	22,992	13.8 10,154
第3次	141,579	84.8 18,885
税・関税	1,001	0.6 -
計	167,018	100.0 31,354

## (3)農業・工業・商業

(人・百万円)

農業 (平22.2.1)	農家数(うち専業農家)	農業就業人口
	1,897 (396)	1,496
製造業 (平24.2.1)	事業所数	従業員数
	88	4,845
卸・小売業 (平19.6.1)	事業所数(うち50人以上)	年間販売額 (平18.4.1~平19.3.31)
	849 (9)	5,840 113,886 (県内16位)

(標語) 魅力がいっぱい 人が集まる パワフルゆくはし

<ホームページ(URL)等> (平成25年度)

ホームページ(URL)	メールアドレス
http://www.city.yukuhashi.fukuoka.jp/	webmaster@city.yukuhashi.lg.jp

<財政>(1)決算収支(普通会計) (百万円)

区分	歳入	歳出	形式収支	実質収支	単年度収支	実質単年度収支	積立金現在高	地方債現在高
平22決算	23,720	23,386	334	290	108	202	6,902	15,884
平23決算	24,677	24,311	367	282	-7	400	8,266	15,782
平24見込	26,778	25,949	829	386	103	199	8,226	16,837

(2)主な歳入歳出 (百万円・% なお「X」は皆増を示す) (3)主要指標(平成23年度)

区分	平23決算	増減率	平24見込	増減率	平25当初予算	増減率	区分	指数等	
地方税	7,392	4.4	7,338	-0.7	7,189	0.7	標準財政規模 ※臨時財源行可能額含	13,260 百万円	
地方交付税	5,165	5.1	5,072	-1.8	4,763	-0.8	經常収支比率	83.7 %	
国県支出金	7,322	6.1	8,033	11.4	7,871	3.7	財力指数(平21~23)	0.60	
地方債	1,475	-12.9	2,567	74.0	1,759	-43.8	健全化判断比率	実質赤字比率 - %	
歳入計	24,677	4.0	26,778	8.5	25,310	-2.6	連結実質赤字比率	- %	
義務的経費	人件費	3,686	-4.0	3,665	-0.6	3,704	1.8	実質公債費比率(平21~23)	8.0 %
	扶助費	7,577	5.0	7,644	-0.9	6,861	4.4	将来負担比率	10.8 %
	公債費	1,831	-9.8	1,749	-4.5	1,741	-1.5	税の徴収率(現年分)	98.4 %
	小計	13,094	0.1	13,058	-0.3	12,306	2.8	積立金現在高	財政調整基金 2,414 百万円
物件費	2,607	5.5	2,564	-1.6	4,194	3.8	減債基金	357 百万円	
普通建設事業費	補助	1,109	21.2	3,127	182.0	2,150	-32.3	特定目的基金	5,496 百万円
	単独	1,386	2.1	1,743	25.8	1,778	-13.8	地方債現在高	15,782 百万円
失業対策事業費	0	/	0	/	0	/	土地開発公社土地保有高	2,234 百万円	
歳出計	24,311	4.0	25,949	6.7	25,310	-2.6	ラスパレズ指数(平24.4.1)	111.1	

(4)財源及び支出の状況(構成比) (%) <教育・医療・福祉> ( )市町村立以外内数

区分	平23決算	平23県平均	平23類似団体	平24見込	教育(平24.5.1)	区分	幼稚園	小学校	中学校	
一般財源	55.2	58.0	58.4	50.1	施設数	6 (6)	11 (0)	6 (0)		
自主財源	39.1	40.0	41.9	37.3						
義務的経費	53.9	50.6	47.3	50.3	医療(平23.10.1)	区分	病院	診療所	歯科	
投資的経費	10.7	10.8	12.8	19.7	施設数	6 (1,289床)	54	46		
					福祉(平25.4.1)	区分	保育所	特別養護老人ホーム	介護老人ホーム	介護老人保健施設
						施設数	12 (10)	2 (2)	1 (1)	1 (1)
						生活保護率(平成24年度) 23.4‰(千人当たり)				

<公共施設状況>(平成23年度)

道路	実延長	m	554,963
	面積	m <sup>2</sup>	2,860,894
公園	面積	m <sup>2</sup>	266,490
	処理人口	人	29,898
し尿	年間総収集量	kl	54,743
	処理人口	人	72,673
ごみ	年間総収集量	t	21,855
	給水人口	人	56,055
上水道等	給水人口	人	56,055
下水道等	現在処理区域内人口	人	35,587
公営住宅等	戸数	戸	1,496
公民館	箇所数	箇所	13
体育館	箇所数	箇所	1

<平成25年度主要施策> (百万円)


給食センター建設事業	1,605
児童手当支給事業	1,206
子ども医療費(対象年齢拡大)	277
行橋駅西口地区土地区画整理事業	197

<今後の主要課題・ユニーク行政・その他>

- ・東九州自動車道の建設
- ・太陽光発電機設置補助
- ・児童館の建設
- ・高齢者運転免許自主返納事業
- ・小中学校のトイレ整備事業
- ・地域防災計画及び防災マップ見直し事業

## 豊前市

(ぶぜんし)

	〒828-8501 大字吉木955 TEL (0979)82-1111 FAX (0979)83-2560		地域指定		一部事務組合加入事業		公営企業	
	<small>非線形部計(用途地域有)</small> 準都市計画 辺地 振興山村(一部) 農工(策定済) 低開発	農業振興 雇用開発 地方拠点 農山村(一部) 国定公園	広域行政 消防救急 急患センター 農業水利 林道・林野 上水道	ごみ処理 し尿処理 中学校	上水道 工業用水 公共下水道 農業集落排水 <small>基本構想</small> 25～34年度 <small>基本計画</small> 25～29年度	宅地造成 農業集落排水		
類型 I-1	コード 番号 402141							

## &lt;概要&gt;

## (1)面積(県内15位)

総面積 (平成24.10.1)	耕地 (平成24.7.15)	宅地 (平成24.1.1)	森林 (平成25.3.31)
111.17 km <sup>2</sup>	18.60 km <sup>2</sup>	6.55 km <sup>2</sup>	68.55 km <sup>2</sup>

## (2)人口・世帯数(国勢調査)

	昭35.10.1	平17.10.1	平22.10.1
人口	34,818	28,104	27,031
世帯数	7,772	10,037	10,095
平22国調高齢化率	30.4%	平22国調人口密度	243人/km <sup>2</sup>

## (3)人口・世帯数(住基)(平25.3.31)

人口	世帯数	人口県内順位
27,371	11,818	38

## (4)有権者数(平25.6.2現在)

男	女	計
10,425	12,209	22,634

## (5)沿革

昭30.4.10 合体(市制施行)1町8村→宇島市  
昭30.4.14 名称変更 宇島市→豊前市

## &lt;組織&gt;

## (1)議会 平25.6.1現在

議長	磯永 優二 (いそなが ゆうじ)
副議長	山崎 廣美 (やまさき ひろみ)
議員定数	15人 任期 平28.4.9
党派別内訳	社民1 公明1 共産1 無所属12

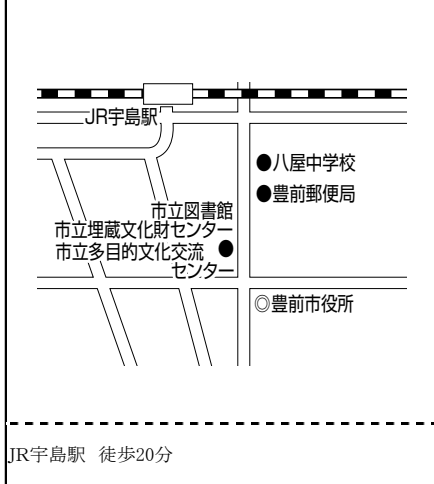
## (2)首長等 平25.6.1現在

市長 (1選)	後藤 元秀 (ごとう もとひで) (平25.4.20 ~ 任期 平29.4.19)	昭25.5.25
副市長	後小路 一雄 (うしろしよじゅう かずお)	昭22.3.22

## (3)職員数(平24.4.1現在)

区分	職員数	左の職種別内訳	区分	職員数
普通会計 (うち施設関係)	198 (24)		一般行政職	138
人口千人当たり	7.23	技能労務職	30	
同類似団体	9.47	企業職	11	
公営事業会計関係	19	消防職	0	
計	217	教育職	2	
		その他(内務税職)	36 (19)	

## 市役所までの案内図



## &lt;産業・経済&gt;

## (1)生産・所得(平成22年度)

(%)

市町村内総生産	913	就業率1人当たり	7,018	(対県平均)	96.7
市町村民所得	702	人口1人当たり	2,598	(対県平均)	110.4

## (2)産業構造

(百万円・人・%)

区分	総生産額(平22年度)	就業人口(平22.10.1現在)
第1次	1,109	1.2 844
第2次	30,905	33.8 3,735
第3次	58,849	64.4 7,085
税・関税	482	0.5 -
計	91,345	100.0 12,009

## (3)農業・工業・商業

(人・百万円)

農業 (平22.2.1)	農家数(うち専業農家)	農業就業人口
	1,661 (315)	1,296
製造業 (平24.2.1)	事業所数	従業員数
	53	3,492
卸・小売業 (平19.6.1)	事業所数(うち50人以上)	年間販売額
	389 (3)	2,099



(標語) ひとが元気! まちが輝く! 豊前から未来への風が吹く

## &lt;ホームページ(URL)等&gt; (平成25年度)

ホームページ(URL)	メールアドレス
http://www.city.buzen.lg.jp	info@city.buzen.lg.jp

## &lt;財政&gt;(1)決算収支(普通会計)

(百万円)

区分	歳入	歳出	形式収支	実質収支	単年度収支	実質単年度収支	積立金現在高	地方債現在高
平22決算	11,790	11,509	280	129	19	24	2,189	12,145
平23決算	11,621	11,394	227	186	57	238	2,402	11,765
平24見込	12,095	11,903	192	95	-92	45	2,533	11,701

## (2)主な歳入歳出

(百万円・% なお「X」は皆増を示す)

## (3)主要指標(平成23年度)

区分	平23決算	増減率	平24見込	増減率	平25当初予算	増減率	区分	指数等	
地方税	3,196	-3.0	3,212	0.5	3,131	-0.7	標準財政規模 ※臨時使基金可能額含	6,953 百万円	
地方交付税	3,613	-1.7	3,537	-2.1	3,315	-2.6	經常収支比率	92.5 %	
国県支出金	2,528	-5.6	2,563	1.4	2,558	-1.1	財政力指数(平21~23)	0.48	
地方債	796	-10.9	1,105	38.8	826	-0.8	健全化判断比率	実質赤字比率 - %	
歳入計	11,621	-1.4	12,095	4.1	11,501	-0.9	連結実質赤字比率	- %	
義務的経費	人件費	1,803	2.9	1,692	-6.2	1,697	-5.4	実質公債費比率(平21~23)	13.0 %
	扶助費	2,712	5.1	2,750	-1.4	3,008	3.5	将来負担比率	79.2 %
	公債費	1,394	4.9	1,368	-1.9	1,347	-2.9	税の徴収率(現年分)	97.6 %
	小計	5,909	4.4	5,810	-1.7	6,052	-0.6	積立金現在高	財政調整基金 1,417 百万円
物件費	1,277	7.5	1,243	-2.7	1,415	8.4	減債基金	518 百万円	
普通建設事業費	補助	404	-32.0	682	68.8	470	-25.6	特定目的基金	467 百万円
	単独	821	-8.6	889	8.3	531	-4.0	地方債現在高	11,765 百万円
失業対策事業費	0	/	0	/	0	/	土地開発公社土地保有高	124 百万円	
歳出計	11,394	-1.0	11,903	4.5	11,501	-0.9	ラスパ/レス指数(平24.4.1)	107.3	

## (4)財源及び支出の状況(構成比)

(%) &lt;教育・医療・福祉&gt;

( ) 市町村立以外内数

区分	平23決算	平23県平均	平23類似団体	平24見込	教育 (平24.5.1)	区分	幼稚園	小学校	中学校	
一般財源	62.5	58.0	58.6	63.1	施設数	1 (1)	10 (0)	4 (0)		
自主財源	36.3	40.0	30.8	36.9						
義務的経費	51.9	50.6	44.1	48.8	医療 (平23.10.1)	区分	病院	診療所	歯科	
投資的経費	11.2	10.8	14.0	15.0	施設数	2 (472床)	32	19		
					福祉 (平25.4.1)	区分	保育所	特別養護老人ホーム	養護老人ホーム	介護老人保健施設
				施設数		10 (9)	2 (2)	1 (1)	2 (2)	
				生活保護率(平成24年度)		11.2% (千人当たり)				

## &lt;公共施設状況&gt;(平成23年度)

道路	実延長	m	359,457
	面積	m <sup>2</sup>	1,722,898
公園	面積	m <sup>2</sup>	295,294
	処理人口	人	12,889
し尿	年間総収集量	kl	12,929
	処理人口	人	26,802
ごみ	年間総収集量	t	10,870
	給水人口	人	18,041
上水道等	現在処理区域内人口	人	16,954
下水道等	戸数	戸	686
公営住宅等	箇所数	箇所	12
公民館	箇所数	箇所	1
体育館	箇所数	箇所	

## &lt;平成25年度主要施策&gt;

(百万円)


・光ブロードバンド基盤整備事業	84
・議会中継システム導入事業	21
・県営住宅跡地宅地造成事業	33

## &lt;今後の主要課題・ユニーク行政・その他&gt;

・東九州自動車道建設促進
・人口増対策(子育て支援事業)
・定住自立圏構想
・宅地造成事業
・森林セラピー基地整備

# 中間市

(なかまし)

	〒809-8501 中間1-1-1 TEL (093)244-1111 FAX (093)245-5598		地域指定 線引都市計画 農工(対象) 農業振興 雇用開発 地方拠点		一部事務組合加入事業 農業水利 し尿処理 火葬場 ごみ処理 競艇		公営企業 上水道 病院 公共下水道	
	類型 I-3	コード 番号 402150					基本構想 18~27年度 基本計画 23~27年度	

## <概要>

### (1)面積(県内51位)

総面積 (平成24.10.1)	耕地 (平成24.7.15)	宅地 (平成24.1.1)	森林 (平成25.3.31)
15.98 km <sup>2</sup>	2.82 km <sup>2</sup>	6.54 km <sup>2</sup>	0.80 km <sup>2</sup>

### (2)人口・世帯数(国勢調査)

	昭35.10.1	平17.10.1	平22.10.1
人口	42,418	46,560	44,210
世帯数	9,337	17,880	17,801
平22国調高齢化率	29.7%	平22国調人口密度	2,767人/km <sup>2</sup>

### (3)人口・世帯数(住基)(平25.3.31)

人口	世帯数	人口県内順位
44,569	20,402	24

### (4)有権者数(平25.6.2現在)

男	女	計
17,148	20,310	37,458

### (5)沿革

大13.9.1	名称変更	長津町→中間町
昭7.3.1	編入	底井野村
昭33.11.1	市制施行	

## <組織>

### (1)議会 平25.7.25現在

議長	堀田 英雄	(ほりた ひでお)
副議長	植本 種實	(うえもと たねみ)
議員定数	19人	任期 平29.7.13
党派別内訳	自民3 共産3 公明3 無所属10	

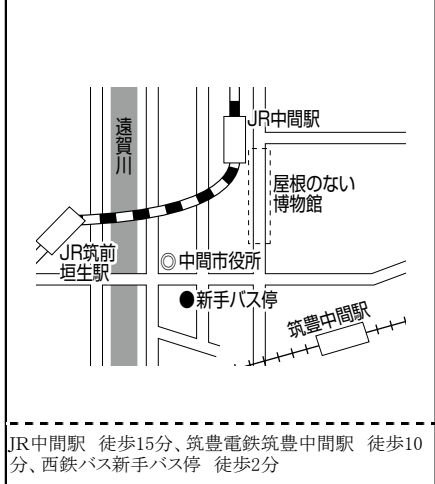
### (2)首長等 平25.7.22現在

市長 (3選)	松下 俊男 (まつした としお)	昭19.2.22 (平17.7.22 ~ 任期 平29.7.21)
副市長	行徳 幸弘 (ぎょうとく ゆきひろ)	昭27.2.4

### (3)職員数(平24.4.1現在)

区分	職員数	左の職種別内訳	区分	職員数
普通会計 (うち施設関係)	306 (45)		一般行政職	241
人口千人当たり	6.87	技能労務職	13	
同類似団体	10.80	企業職	25	
公営事業会計関係	138	消防職	48	
計	444	教育職	0	
		その他(内務税職)	117 (23)	

## 市役所までの案内図



## <産業・経済>

### (1)生産・所得(平成22年度)

(%)

市町村内総生産	800	就業率1人当たり	6,369	千円 (対県平均)	87.7
市町村民所得	942	人口1人当たり	2,130	千円 (対県平均)	90.5

### (2)産業構造

(百万円・人・%)

区分	総生産額(平22年度)		就業人口(平22.10.1現在)	
第1次	167	0.2	135	0.8
第2次	12,128	15.2	5,340	30.2
第3次	67,223	84.0	11,517	65.2
税・関税	474	0.6	-	-
計	79,992	100.0	17,659	100.0

### (3)農業・工業・商業

(人・百万円)

農業 (平22.2.1)	農家数(うち専業農家)		農業就業人口
	138	(29)	143
製造業 (平24.2.1)	事業所数	従業者数	製造品出荷額等 (平23.1.1~平23.12.31)
	46	1,360	25,174 (県内37位)
卸・小売業 (平19.6.1)	事業所数 (うち50人以上)	常用従業者数	年間販売額 (平18.4.1~平19.3.31)
	517 (5)	3,517	49,415 (県内30位)

(標語) 「元気な風がふくまち なかま」～市民の元気がまちの元気～

## &lt;ホームページ等&gt; (平成25年度)

ホームページ(URL)	メールアドレス
http://www.city.nakama.lg.jp/	webmaster@city.nakama.lg.jp

## &lt;財政&gt;(1)決算収支(普通会計)

(百万円)

区分	歳入	歳出	形式収支	実質収支	単年度収支	実質単年度収支	積立金現在高	地方債現在高
平22決算	17,444	17,362	82	76	48	163	3,159	17,824
平23決算	16,835	16,682	153	142	65	168	3,278	17,096
平24見込	16,862	16,656	206	202	61	216	3,469	16,075

## (2)主な歳入歳出

(百万円・% なお「X」は皆増を示す)

## (3)主要指標(平成23年度)

区分	平23決算	増減率	平24見込	増減率	平25当初予算	増減率	区分	指数等	
地方税	4,097	1.6	3,980	-2.9	3,883	0.4	標準財政規模 ※臨時債発行可能額	9,455 百万円	
地方交付税	5,319	1.4	5,589	5.1	5,372	2.8	經常収支比率	96.3 %	
国県支出金	4,511	-6.5	4,478	-0.7	4,900	14.5	財政力指数(平21～23)	0.45	
地方債	1,176	-25.6	935	-20.5	1,012	5.0	健全化判断比率	実質赤字比率 - %	
歳入計	16,835	-3.5	16,862	0.2	16,928	2.0	連結実質赤字比率	- %	
義務的経費	人件費	2,924	4.1	2,811	-3.9	2,921	-3.1	実質公債費比率(平21～23)	15.5 %
	扶助費	5,285	4.7	5,409	-2.3	5,719	6.9	将来負担比率	125.7 %
	公債費	2,161	-2.3	2,186	1.2	2,213	0.0	税の徴収率(現年分)	98.0 %
	小計	10,370	3.0	10,406	0.3	10,853	2.6	積立金現在高	財政調整基金 1,385 百万円
物件費	1,342	0.8	1,293	-3.7	1,295	-6.3	減債基金	209 百万円	
普通建設事業費	補助	322	-65.0	370	14.9	345	7.8	特定目的基金	1,684 百万円
	単独	673	-34.9	532	-21.0	170	-37.7	地方債現在高	17,096 百万円
失業対策事業費	0	/	0	/	0	/	土地開発公社土地保有高	638 百万円	
歳出計	16,682	-3.9	16,656	-0.2	16,928	2.0	ラスパレス指数(平24.4.1)	109.0	

## (4)財源及び支出の状況(構成比)

(%) &lt;教育・医療・福祉&gt;

( )市町村立以外内数

区分	平23決算	平23県平均	平23類似団体	平24見込	教育 (平24.5.1)	区分	幼稚園	小学校	中学校
一般財源	59.5	58.0	59.4	60.0	施設数	8 (8)	6 (0)	4 (0)	
自主財源	31.0	40.0	33.3	31.5					
義務的経費	62.2	50.6	51.2	62.5	医療 (平23.10.1)	区分	病院	診療所	歯科
投資的経費	6.3	10.8	11.8	5.6	施設数	2 (267床)	34	26	
					福祉 (平25.4.1)	区分	保育所	特別養護老人ホーム	介護老人保健施設
				施設数		6 (5)	2 (2)	0 (0)	2 (2)
				生活保護率(平成24年度)		36.1% (千人当たり)			

## &lt;公共施設状況&gt;(平成23年度)

道路	実延長	m	252,798
	面積	m <sup>2</sup>	1,595,771
公園	面積	m <sup>2</sup>	291,042
	処理人口	人	12,496
し尿	年間総収集量	kl	17,061
	処理人口	人	44,809
ごみ	年間総収集量	t	13,215
	給水人口	人	44,749
上水道等	給水人口	人	44,749
下水道等	現在処理区域内人口	人	37,709
公営住宅等	戸数	戸	594
公民館	箇所数	箇所	1
体育館	箇所数	箇所	1

## &lt;平成25年度主要施策&gt;

(百万円)


・公共下水道整備事業	1,161
・乳幼児・児童医療費公費負担事業	113
・都市公園安全安心緊急総合支援事業	73
・世界遺産登録推進事業	11
・地域経済活性化対策事業	11

## &lt;今後の主要課題・ユニーク行政・その他&gt;

- ・協働のまちづくりの推進
- ・行財政改革
- ・男女共同参画の推進

## 小郡市

(おごおりし)

	〒838-0198 小郡255-1 TEL (0942)72-2111 FAX (0942)73-4466			地域指定	一部事務組合加入事業	公営企業
	類型	II-1	コード番号	402168	線引都市計画 農工(策定済) 低開発 農業振興 観光開発及び中核都市創成 地方拠点	広域行政 高等学校 消防 小児救急センター 上水道 ごみ処理 し尿処理
						基本構想 23～32年度 基本計画 23～27年度

## &lt;概要&gt;

## (1)面積(県内30位)

総面積 (平成24.10.1)	耕地 (平成24.7.15)	宅地 (平成24.1.1)	森林 (平成25.3.31)
45.50 km <sup>2</sup>	20.10 km <sup>2</sup>	8.66 km <sup>2</sup>	1.58 km <sup>2</sup>

## (2)人口・世帯数(国勢調査)

	昭35.10.1	平17.10.1	平22.10.1
人口	24,642	57,481	58,499
世帯数	4,558	18,831	20,024
平22国調高齢化率	22.5%	平22国調人口密度	1,286人/km <sup>2</sup>

## (3)人口・世帯数(住基)(平25.3.31)

人口	世帯数	人口県内順位
59,303	22,444	15

## (4)有権者数(平25.6.2現在)

男	女	計
21,891	25,131	47,022

## (5)沿革

昭30.3.31 合体 小郡町・味坂村・三国村・御原村・立石村→小郡町  
昭47.4.1 市制施行

## &lt;組織&gt;

## (1)議会 平25.6.1現在

議長	吉塚 邦之 (よしづか くにゆき)
副議長	廣瀬 勝栄 (ひろせ かつえ)
議員定数	18人 任期 平26.5.13
党派別内訳	民主1 公明2 共産1 無所属14

## (2)首長等 平25.6.1現在

市長 (3選)	平安 正知 (ひらやす まさと) 昭35.7.14 (平17.5.15 ~ 任期 平29.5.14)
副市長	高木 良郎 (たかき よしろう) 昭27.3.22

## (3)職員数(平24.4.1現在)

区分	職員数	左の職種別内訳	区分	職員数
普通会計	315		一般行政職	246
(うち施設関係)	(75)		技能労務職	33
人口千人当たり	5.31		企業職	0
同類似団体	7.35		消防職	0
公営事業会計関係	25	教育職	12	
計	340	その他(内務税職)	49 (25)	

## 市役所までの案内図



西鉄天神大牟田線小郡駅 徒歩6分、甘木鉄道小郡駅 徒歩8分

## &lt;産業・経済&gt;

## (1)生産・所得(平成22年度)

(%)

市町村内総生産	1,283 (億円)	就業者1人当たり	7,322 (千円)	(対県平均)	100.9
市町村民所得	1,602 (億円)	人口1人当たり	2,739 (千円)	(対県平均)	116.4

## (2)産業構造

(百万円・人・%)

区分	総生産額(平22年度)	就業人口(平22.10.1現在)
第1次	2,093	1.6 987
第2次	16,627	13.0 4,098
第3次	108,829	84.8 19,992
税・関税	798	0.6 -
計	128,347	100.0 25,719

## (3)農業・工業・商業

(人・百万円)

農業 (平22.2.1)	農家数(うち専業農家)	農業就業人口
	920 (191)	1,124
製造業 (平24.2.1)	事業所数	従業者数
	20	1,564
卸・小売業 (平19.6.1)	事業所数(うち50人以上)	年間販売額
	432 (4)	3,059

(標語) 人が輝き、笑顔あふれる快適緑園都市・おごおり

<ホームページ(URL)等> (平成25年度)

ホームページ(URL)	メールアドレス
http://www.city.ogori.fukuoka.jp/	kikaku@city.ogori.lg.jp

<財政>(1)決算収支(普通会計) (百万円)

区分	歳入	歳出	形式収支	実質収支	単年度収支	実質単年度収支	積立金現在高	地方債現在高
平22決算	17,689	17,050	639	617	2	652	3,158	19,776
平23決算	17,897	17,068	829	818	201	723	3,626	19,231
平24見込	18,099	17,343	755	750	-68	351	4,259	18,744

(2)主な歳入歳出 (百万円・% なお「X」は皆増を示す) (3)主要指標(平成23年度)

区分	平23決算	増減率	平24見込	増減率	平25当初予算	増減率	区分	指数等	
地方税	6,348	2.0	6,190	-2.5	6,342	2.8	標準財政規模 ※臨時債発行可能額含	11,421 百万円	
地方交付税	4,011	5.0	4,053	1.0	3,917	-2.1	經常収支比率	91.5 %	
国県支出金	3,492	2.7	3,291	-5.8	3,594	5.6	財政力指数(平21~23)	0.63	
地方債	1,427	-13.3	1,374	-3.7	1,666	12.3	健全化判断比率	実質赤字比率 - %	
歳入計	17,897	1.2	18,099	1.1	17,807	2.8	連結実質赤字比率	- %	
義務的経費	人件費	3,181	-0.4	3,195	0.4	3,239	0.7	実質公債費比率(平21~23)	13.9 %
	扶助費	3,677	5.6	3,791	-3.0	3,817	-2.0	将来負担比率	92.7 %
	公債費	2,317	2.0	2,175	-6.1	2,144	-2.4	税の徴収率(現年分)	98.6 %
	小計	9,175	2.5	9,161	-0.2	9,200	-1.1	積立金現在高	財政調整基金 3,212 百万円
物件費	2,354	9.1	2,289	-2.8	2,873	4.3	減債基金	200 百万円	
普通建設事業費	補助	580	-1.9	411	-29.1	508	1.8	特定目的基金	214 百万円
	単独	588	-32.8	840	42.9	795	6.1	地方債現在高	19,231 百万円
失業対策事業費	0	/	0	/	0	/	土地開発公社土地保有高	682 百万円	
歳出計	17,068	0.1	17,343	1.6	17,807	2.8	ラスパレス指数(平24.4.1)	109.4	

(4)財源及び支出の状況(構成比) (%) <教育・医療・福祉> ( )市町村立以外内数

区分	平23決算	平23県平均	平23類似団体	平24見込	教育(平24.5.1)	区分	幼稚園	小学校	中学校				
一般財源	62.8	58.0	58.4	61.2	施設数	5	(3)	9	(1)	5	(0)		
自主財源	45.1	40.0	41.9	47.2		医療(平23.10.1)	区分	病院	診療所	歯科			
義務的経費	53.8	50.6	47.3	52.8	施設数	8	(1,146床)	56	33				
投資的経費	7.4	10.8	12.8	8.0	福祉(平25.4.1)	区分	保育所	特別養護老人ホーム	養護老人ホーム	介護老人保健施設			
						施設数	12	(9)	2	(2)	1	(1)	2
						生活保護率(平成24年度)		4.7% (千人当たり)					

<公共施設状況>(平成23年度)

道路	実延長	m	554,002
	面積	m <sup>2</sup>	3,251,824
公園	面積	m <sup>2</sup>	496,274
	処理人口	人	9,269
し尿	年間総収集量	kl	4,000
	処理人口	人	59,452
ごみ	年間総収集量	t	15,008
	給水人口	人	48,387
上水道等	給水人口	人	48,387
下水道等	現在処理区域内人口	人	55,389
公営住宅等	戸数	戸	226
公民館	箇所数	箇所	5
体育館	箇所数	箇所	1


<平成25年度主要施策> (百万円)

・下町・西福童16号線道路改良事業	405
・端間駅周辺地区(西部)地区計画整備事業	5
・工業団地整備事業	304
・住宅用太陽光発電システム設置補助金事業	9
・緊急経済対策住宅改修補助事業	10

<今後の主要課題・ユニーク行政・その他>

・校区コミュニティ協議会の設置
・景観計画の策定
・商店街活性化がらんぼう会事業
・市民の健康づくり支援事業
・公共下水道の推進

# 筑紫野市 (ちくしのし)

	〒818-8686 二日市西1-1-1 TEL (092)923-1111 FAX (092)923-5391		地域指定 線引都市計画 県立自然公園 準都市計画 辺地 農工(策定済) 農業振興 雇用開発		一部事務組合加入事業 上水道 競艇 ごみ処理 し尿処理 火葬場 消防救急 福岡都市圏	公営企業 上水道 公共下水道 特定環境下水道 農業集落排水 基本構想 18~27年度 基本計画 23~27年度
	類型 III-1	コード 番号 402176				

## <概要>

### (1)面積 (県内17位)

総面積 (平成24.10.1)	耕地 (平成24.7.15)	宅地 (平成24.1.1)	森林 (平成25.3.31)
87.78 km <sup>2</sup>	9.39 km <sup>2</sup>	12.11 km <sup>2</sup>	43.42 km <sup>2</sup>

### (2)人口・世帯数(国勢調査)

	昭35.10.1	平17.10.1	平22.10.1
人口	30,614	97,571	100,172
世帯数	6,202	35,372	37,703
平22国調高齢化率	18.5%	平22国調人口密度	1,141人/km <sup>2</sup>

### (3)人口・世帯数(住基)(平25.3.31)

人口	世帯数	人口県内順位
102,097	41,701	7

### (4)有権者数(平25.6.2現在)

男	女	計
38,168	43,079	81,247

### (5)沿革

昭30.3.1	合体 二日市町・御笠村・筑紫村・山口村・山家村 →筑紫野町
昭47.4.1	市制施行

## <組織>

### (1)議会 平25.6.1現在

議長	鹿島 康生 (かしま やすお)
副議長	赤司 泰一 (あかし たいいち)
議員 定数	22 人 任期 平27.5.24
党派別 内訳	公明3 共産2 無所属17

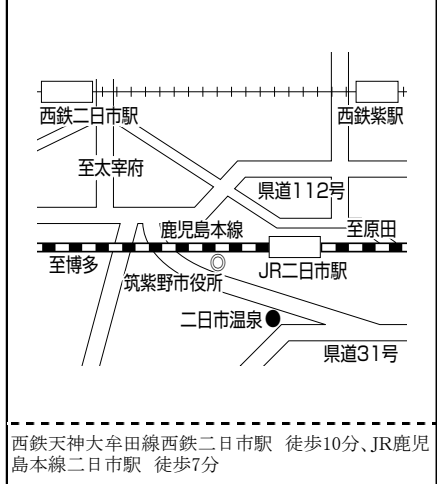
### (2)首長等 平25.6.1現在

市長 (1選)	藤田 陽三 (ふじた ようぞう) (平23.2.1 ~ 任期 平27.1.31)	昭17.2.20
副市長	藤木 正文 (ふじき まさふみ)	昭23.12.5

### (3)職員数(平24.4.1現在)

区分	職員数	左の 職種別 内訳	区分	職員数
普通会計 (うち施設関係)	418 (112)		一般行政職	314
人口千人当たり	4.09	技能労務職	17	
同類似団体	6.63	企業職	31	
公営事業会計関係	51	消防職	0	
計	469	教育職	5	
		その他(内務税職)	102 (36)	

## 市役所までの案内図



## <産業・経済>

### (1)生産・所得(平成22年度)

(%)

市町村内 総生産	5,323 (億円)	就業者1 人当たり	15,040 (千円)	(対県平均)	207.2
市町村民 所得	3,387 (億円)	人口1人 当たり	3,381 (千円)	(対県平均)	143.6

### (2)産業構造

(百万円・人・%)

区分	総生産額(平22年度)		就業人口(平22.10.1現在)	
第1次	700	0.1	611	1.3
第2次	329,119	61.8	7,429	16.4
第3次	199,644	37.5	35,361	77.9
税・関税	2,856	0.5	-	-
計	532,319	100.0	45,411	100.0

### (3)農業・工業・商業

(人・百万円)

農業 (平22.2.1)	農家数(うち専業農家)	農業就業人口
	876 (141)	860
製造業 (平24.2.1)	事業所数	従業員数
	77	1,920
		製造品出荷額等 (平23.1.1~平23.12.31)
		393,678 (県内5位)
卸・小売業 (平19.6.1)	事業所数 (うち50人以上)	常用従 業者数
	804 (14)	6,587
		年間販売額 (平18.4.1~平19.3.31)
		349,560 (県内4位)

(標語) みんなでつくる 自然と街との共生都市 ちくしの

## &lt;ホームページ(URL)等&gt; (平成25年度)

ホームページ(URL)	メールアドレス
http://www.city.chikushino.fukuoka.jp	webmaster@city.chikushino.fukuoka.jp

## &lt;財政&gt;(1)決算収支(普通会計)

(百万円)

区分	歳入	歳出	形式収支	実質収支	単年度収支	実質単年度収支	積立金現在高	地方債現在高
平22決算	30,651	29,688	963	802	232	885	7,932	32,885
平23決算	32,520	31,617	903	428	-374	271	7,074	31,134
平24見込	32,042	30,550	1,492	850	422	535	7,220	30,612

## (2)主な歳入歳出

(百万円・% なお「X」は皆増を示す)

## (3)主要指標(平成23年度)

区分	平23決算	増減率	平24見込	増減率	平25当初予算	増減率	区分	指数等	
地方税	12,741	0.7	12,628	-0.9	12,693	2.8	標準財政規模 ※臨時使財可能額含	18,185 百万円	
地方交付税	4,013	7.4	4,246	5.8	4,058	3.3	經常収支比率	90.0 %	
国県支出金	6,991	1.3	7,257	3.8	7,329	2.2	財政力指数(平21~23)	0.75	
地方債	2,429	-3.9	2,910	19.8	2,837	-5.8	健全化判断比率	実質赤字比率 - %	
歳入計	32,520	6.1	32,042	-1.5	32,051	1.0	連結実質赤字比率	- %	
義務的経費	人件費	4,074	0.7	3,978	-2.4	4,308	0.7	実質公債費比率(平21~23)	13.0 %
	扶助費	7,568	6.4	7,758	-2.4	8,004	6.6	将来負担比率	39.5 %
	公債費	4,782	12.6	3,968	-17.0	3,877	14.8	税の徴収率(現年分)	98.1 %
	小計	16,424	6.6	15,704	-4.4	16,189	6.8	積立金現在高	財政調整基金 2,739 百万円
物件費	3,767	10.4	3,705	-1.6	4,015	-1.7	減債基金	431 百万円	
普通建設事業費	補助	1,315	51.5	2,055	56.3	1,880	-43.2	特定目的基金	3,904 百万円
	単独	2,186	6.2	1,926	-11.9	2,347	48.2	地方債現在高	31,134 百万円
失業対策事業費	0	/	0	/	0	/	土地開発公社土地保有高	1,351 百万円	
歳出計	31,617	6.5	30,550	-3.4	32,051	1.0	ラスパイレズ指数(平24.4.1)	108.7	

## (4)財源及び支出の状況(構成比)

(%) &lt;教育・医療・福祉&gt;

( )市町村立以外内数

区分	平23決算	平23県平均	平23類似団体	平24見込	教育 (平24.5.1)	区分	幼稚園	小学校	中学校	
一般財源	55.9	58.0	58.4	56.9	施設数	8 (7)	11 (0)	5 (0)	0	
自主財源	54.2	40.0	49.9	50.7						
義務的経費	51.9	50.6	50.2	51.4	医療 (平23.10.1)	区分	病院	診療所	歯科	
投資的経費	11.3	10.8	11.8	13.2	施設数	11 (1,570床)	77	41		
					福祉 (平25.4.1)	区分	保育所	特別養護老人ホーム	養護老人ホーム	介護老人保健施設
				施設数		12 (8)	3 (3)	1 (1)	2 (2)	
						生活保護率(平成24年度) 13.8‰(千人当たり)				

## &lt;公共施設状況&gt;(平成23年度)

道路	実延長	m	482,347
	面積	m <sup>2</sup>	3,078,166
公園	面積	m <sup>2</sup>	971,130
し尿	処理人口	人	1,148
	年間総収集量	kl	3,025
ごみ	処理人口	人	101,685
	年間総収集量	t	28,993
上水道等	給水人口	人	81,724
下水道等	現在処理区域内人口	人	101,517
公営住宅等	戸数		334
公民館	箇所数	箇所	5
体育館	箇所数	箇所	2

## &lt;平成25年度主要施策&gt;

(百万円)


・筑紫駅西口土地区画整理事業	1,608
・JR二日市駅地区整備事業	566
・筑紫公園整備事業	159
・筑紫コミュニティセンター建設事業	15

## &lt;今後の主要課題・ユニーク行政・その他&gt;

- ・支えあう、いきいき・安心の地域づくり
- ・豊かな自然と快適な暮らしを守る環境づくり
- ・互いを尊重し、共にかがやくひとづくり
- ・にぎわいと活気に満ちた成熟の都市づくり
- ・自治・自律と市民協働のしくみづくり

## 春日市

(かすがし)

	〒816-8501 原町3-1-5 TEL (092)584-1111 FAX (092)584-1145		地域指定 線引都市計画 雇用開発		一部事務組合加入事業 上水道 競艇 ごみ処理 し尿処理 火葬場 消防救急 福岡都市圏		公営企業 公共下水道	
	類型 III-3	コード 番号 402184					基本構想 23～32年度	基本計画 23～27年度

## &lt;概要&gt;

## (1)面積(県内54位)

総面積 (平成24.10.1)	耕地 (平成24.7.15)	宅地 (平成24.1.1)	森林 (平成25.3.31)
14.15 km <sup>2</sup>	0.28 km <sup>2</sup>	7.78 km <sup>2</sup>	0.66 km <sup>2</sup>

## (2)人口・世帯数(国勢調査)

	昭35.10.1	平17.10.1	平22.10.1
人口	22,794	108,402	106,780
世帯数	4,836	41,293	41,075
平22国調高齢化率	16.1%	平22国調人口密度	7,546人/km <sup>2</sup>

## (3)人口・世帯数(住基)(平25.3.31)

人口	世帯数	人口県内順位
111,045	45,405	6

## (4)有権者数(平25.6.2現在)

男	女	計
41,078	45,304	86,382

## (5)沿革

昭28.1.1	町制施行
昭47.4.1	市制施行

## &lt;組織&gt;

## (1)議会 平25.6.1現在

議長	金堂 清之 (かんだう きよゆき)
副議長	塚本 良治 (つかもと よしはる)
議員定数	20人 任期 平27.4.30
党派別内訳	公明4 共産1 無所属15

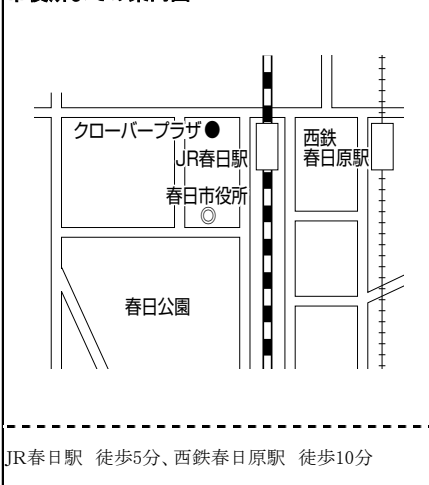
## (2)首長等 平25.6.1現在

市長 (4選)	井上 澄和 (いのうえ すみかず) (平11.5.1～任期 平27.4.30)	昭26.4.10
副市長	後藤 俊介 (ごとう しゅんすけ)	昭26.12.29

## (3)職員数(平24.4.1現在)

区分	職員数	左の職種別内訳	区分	職員数
普通会計 (うち施設関係)	364 (85)		一般行政職	323
人口千人当たり	3.28	技能労務職	9	
同類似団体	5.92	企業職	0	
公営事業会計関係	40	消防職	0	
計	404	教育職	1	
		その他(内務税職)	71 (34)	

## 市役所までの案内図



## &lt;産業・経済&gt;

## (1)生産・所得(平成22年度)

(%)

市町村内総生産	2,069 (億円)	就業者1人当たり	6,814 (千円)	(対県平均)	93.9
市町村民所得	2,873 (億円)	人口1人当たり	2,690 (千円)	(対県平均)	114.3

## (2)産業構造

(百万円・人・%)

区分	総生産額(平22年度)	就業人口(平22.10.1現在)
第1次	155	0.1
第2次	14,422	7.0
第3次	191,052	92.3
税・関税	1,274	0.6
計	206,905	100.0
		49,376
		100.0

## (3)農業・工業・商業

(人・百万円)

農業(平22.2.1)	農家数(うち専業農家)	農業就業人口
	106 (4)	48
製造業(平24.2.1)	事業所数	従業者数
	23	563
		製造品出荷額等(平23.1.1～平23.12.31)
		6,877 (県内51位)
卸・小売業(平19.6.1)	事業所数(うち50人以上)	常用従業者数
	853 (20)	7,046
		年間販売額(平18.4.1～平19.3.31)
		148,294 (県内11位)



(標語) 住みよき発見 市民都市かすが

<ホームページ(URL)等> (平成25年度)

ホームページ(URL)	メールアドレス
http://www.city.kasuga.fukuoka.jp	info@city.kasuga.fukuoka.jp

<財政>(1)決算収支(普通会計)

(百万円)

区分	歳入	歳出	形式収支	実質収支	単年度収支	実質単年度収支	積立金現在高	地方債現在高
平22決算	29,026	28,488	538	467	16	436	4,919	28,637
平23決算	28,931	27,964	967	716	250	676	5,328	27,847
平24見込	30,340	28,877	1,463	908	191	232	5,991	27,431

(2)主な歳入歳出

(百万円・% なお「X」は皆増を示す)

(3)主要指標(平成23年度)

区分	平23決算	増減率	平24見込	増減率	平25当初予算	増減率	区分	指数等	
地方税	11,900	2.7	11,974	0.6	11,849	1.5	標準財政規模 ※臨時使基金可能額含	17,935 百万円	
地方交付税	4,540	4.1	4,609	1.5	4,302	-5.7	經常収支比率	86.9 %	
国県支出金	6,470	1.4	6,486	-3.8	6,503	0.5	財力指数(平21~23)	0.71	
地方債	1,861	-26.4	1,941	4.3	2,205	13.5	健全化判断比率	実質赤字比率 - %	
歳入計	28,931	-0.3	30,340	4.9	28,960	1.0	連結実質赤字比率	- %	
義務的経費	人件費	4,005	-3.5	3,826	-4.5	3,813	-1.4	実質公債費比率(平21~23)	7.7 %
	扶助費	7,720	5.7	7,633	1.1	8,069	0.4	将来負担比率	- %
	公債費	3,225	-13.4	2,882	-10.6	2,983	3.0	税の徴収率(現年分)	98.3 %
	小計	14,950	-1.5	14,341	-4.1	14,865	0.5	積立金現在高	財政調整基金 1,351 百万円
物件費	4,103	6.0	4,167	1.6	4,150	-0.2	減債基金	0 百万円	
普通建設事業費	補助	270	-53.3	740	174.1	801	40.0	特定目的基金	3,977 百万円
	単独	1,591	-17.2	1,799	13.1	1,794	-11.5	地方債現在高	27,847 百万円
失業対策事業費	0	/	0	/	0	/	土地開発公社土地保有高	95 百万円	
歳出計	27,964	-1.8	28,877	3.3	28,960	1.0	ラスパイレズ指数(平24.4.1)	109.4	

(4)財源及び支出の状況(構成比)

(%) <教育・医療・福祉>

( )市町村立以外内数

区分	平23決算	平23県平均	平23類似団体	平24見込	教育(平24.5.1)	区分	幼稚園	小学校	中学校	
一般財源	61.4	58.0	56.9	58.7	施設数	9 (9)	12 (0)	6 (0)		
自主財源	50.9	40.0	49.1	52.9	医療(平23.10.1)	区分	病院	診療所	歯科	
義務的経費	53.5	50.6	50.2	49.7	施設数	5 (971床)	70	49		
投資的経費	7.3	10.8	10.2	9.3	福祉(平25.4.1)	区分	保育所	特別養護老人ホーム	養護老人ホーム	介護老人保健施設
					施設数	10 (4)	1 (1)	0 (0)	1 (1)	
					生活保護率(平成24年度)	11.8‰ (千人当たり)				

<公共施設状況>(平成23年度)

道路	実延長	m	250,221
	面積	m <sup>2</sup>	1,671,544
公園	面積	m <sup>2</sup>	903,170
	処理人口	人	421
し尿	年間総収集量	kl	595
	処理人口	人	110,283
ごみ	年間総収集量	t	29,413
	給水人口	人	109,432
上水道等	現在処理区域内人口	人	110,329
下水道等	戸数	戸	396
公営住宅等	箇所数	箇所	1
公民館	箇所数	箇所	2
体育館	箇所数	箇所	2

<平成25年度主要施策>


(百万円)

・地区公民館等大規模改修事業	103
・(仮称)総合スポーツセンター施設整備事業	1,030
・市営(若草)住宅建替事業	264
・西鉄春日原駅周辺整備事業	272
・春日東中学校施設整備事業	552

<今後の主要課題・ユニーク行政・その他>

・(仮称)総合スポーツセンター施設整備事業
・公共施設長寿命化事業
・浸水被害対策(雨水幹線改修、雨水貯留施設整備)
・コミュニティ・スクールの実施(全小中学校)
・出前トーク「市長と語る」
・かすが市民懇話会

# 大野城市 (おおのじょうし)

	〒816-8510 曙町2-2-1 TEL (092)501-2211 FAX (092)573-7791		地域指定 線引都市計画 雇用開発 県立自然公園		一部事務組合加入事業 上水道 競艇 ごみ処理 し尿処理 火葬場 消防救急 福岡都市圏	公営企業 上水道 公共下水道
	類型 II-1	コード 番号 402192				基本構想 21~30年度 基本計画 21~25年度

## <概要>

### (1)面積 (県内44位)

総面積 (平成24.10.1)	耕地 (平成24.7.15)	宅地 (平成24.1.1)	森林 (平成25.3.31)
26.88 km <sup>2</sup>	0.68 km <sup>2</sup>	8.42 km <sup>2</sup>	10.21 km <sup>2</sup>

### (2)人口・世帯数(国勢調査)

	昭35.10.1	平17.10.1	平22.10.1
人口	15,707	92,748	95,087
世帯数	3,493	35,272	36,778
平22国調高齢化率	17.2%	平22国調人口密度	3,538人/km <sup>2</sup>

### (3)人口・世帯数(住基)(平25.3.31)

人口	世帯数	人口県内順位
98,237	40,863	9

### (4)有権者数(平25.6.2現在)

男	女	計
36,510	40,361	76,871

### (5)沿革

昭25.10.1	町制施行 大野村→大野町
昭47.4.1	市制施行(名称変更) 大野町→大野城市

## <組織>

### (1)議会 平25.6.1現在

議長	関岡 俊実 (せきおか としみ)
副議長	佐藤 義廣 (さとう よしひろ)
議員定数	20人 任期 平27.4.30
党派別内訳	公明4 共産1 無所属15

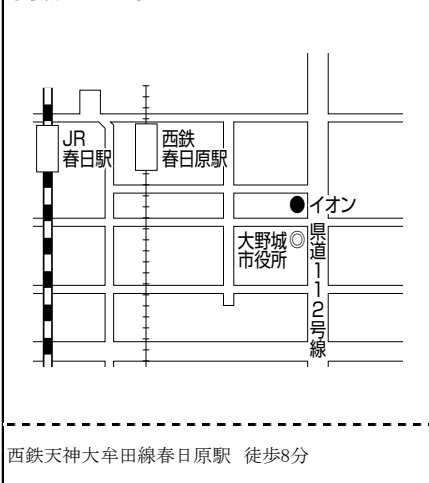
### (2)首長等 平25.9.12現在

市長 (3選)	井本 宗司 (いもと むねじ) (平17.9.12 ~ 任期 平29.9.11)	昭27.4.2
副市長	鳥居 正敏 (とりい まさとし)	昭24.7.19

### (3)職員数(平24.4.1現在)

区分	職員数	左の職種別内訳	区分	職員数
普通会計 (うち施設関係)	370 (52)		一般行政職	294
人口千人当たり	3.77	技能労務職	17	
同類似団体	7.35	企業職	29	
公営事業会計関係	58	消防職	0	
計	428	教育職	2	
		その他(内務税職)	86 (33)	

## 市役所までの案内図



## <産業・経済>

### (1)生産・所得(平成22年度)

(%)

市町村内総生産	2,135 (億円)	就業者1人当たり	6,251 (千円)	(対県平均)	86.1
市町村民所得	2,663 (億円)	人口1人当たり	2,800 (千円)	(対県平均)	118.9

### (2)産業構造

(百万円・人・%)

区分	総生産額(平22年度)	就業人口(平22.10.1現在)
第1次	177 0.1	140 0.3
第2次	29,283 13.7	7,269 16.8
第3次	182,767 85.6	33,543 77.4
税・関税	1,274 0.6	- -
計	213,501 100.0	43,336 100.0

### (3)農業・工業・商業

(人・百万円)

農業 (平22.2.1)	農家数(うち専業農家)	農業就業人口
	180 (6)	111
製造業 (平24.2.1)	事業所数	従業者数
	144	2,849
		製造品出荷額等 (平23.1.1~平23.12.31)
		42,637 (県内25位)
卸・小売業 (平19.6.1)	事業所数 (うち50人以上)	常用従業者数
	1,007 (21)	8,959
		年間販売額 (平18.4.1~平19.3.31)
		345,176 (県内5位)

(標語) ともに創る 個性輝く やすらぎの新コミュニティ都市

<ホームページ等> (平成25年度)

ホームページ(URL)	メールアドレス
http://www.city.onojo.fukuoka.jp	info@city.onojo.fukuoka.jp

<財政>(1)決算収支(普通会計) (百万円)

区分	歳入	歳出	形式収支	実質収支	単年度収支	実質単年度収支	積立金現在高	地方債現在高
平22決算	30,978	30,158	820	697	251	473	15,994	27,174
平23決算	31,120	30,433	687	585	-112	293	16,240	26,236
平24見込	33,336	32,673	663	629	44	229	16,238	23,964

(2)主な歳入歳出 (百万円・% なお「X」は皆増を示す) (3)主要指標(平成23年度)

区分	平23決算	増減率	平24見込	増減率	平25当初予算	増減率	区分	指数等	
地方税	12,433	-1.2	12,514	0.7	12,338	1.1	標準財政規模 ※臨時使財行可能額含	17,557 百万円	
地方交付税	3,285	-0.5	3,532	7.5	3,162	10.1	經常収支比率	91.3 %	
国県支出金	7,237	1.4	7,059	-1.5	6,785	-6.2	財力指数(平21~23)	0.79	
地方債	3,017	-6.8	2,979	-1.3	2,749	-7.8	健全化判断比率	実質赤字比率 - %	
歳入計	31,120	0.5	33,336	7.3	32,483	-2.8	連結実質赤字比率	- %	
義務的経費	人件費	3,563	-1.8	3,519	-1.2	3,799	1.1	実質公債費比率(平21~23)	9.9 %
	扶助費	7,459	6.5	7,581	-1.6	8,146	2.7	将来負担比率	- %
	公債費	4,316	0.3	5,572	29.1	4,332	-19.8	税の徴収率(現年分)	98.2 %
	小計	15,338	2.7	16,672	8.7	16,277	-4.8	積立金現在高	財政調整基金 4,855 百万円
物件費	3,571	2.5	3,550	-0.6	3,910	-1.7	減債基金	4,267 百万円	
普通建設事業費	補助	1,564	15.9	1,522	-2.7	970	-44.8	特定目的基金	7,119 百万円
	単独	1,059	-42.1	1,360	28.4	2,105	44.2	地方債現在高	26,236 百万円
失業対策事業費	0	/	0	/	0	/	土地開発公社土地保有高	831 百万円	
歳出計	30,433	0.9	32,673	7.6	32,483	-2.8	ラスパレス指数(平24.4.1)	108.6	

(4)財源及び支出の状況(構成比) (%) <教育・医療・福祉> ( )市町村立以外内数

区分	平23決算	平23県平均	平23類似団体	平24見込	教育(平24.5.1)	区分	幼稚園	小学校	中学校	
一般財源	55.4	58.0	58.4	52.6	施設数	9 (9)	10 (0)	5 (0)		
自主財源	51.5	40.0	41.9	54.7						
義務的経費	50.4	50.6	47.3	51.0	医療(平23.10.1)	区分	病院	診療所	歯科	
投資的経費	9.9	10.8	12.8	10.3	施設数	7 (1,573床)	64	53		
<公共施設状況>(平成23年度)					福祉(平25.4.1)	区分	保育所	特別養護老人ホーム	養護老人ホーム	介護老人保健施設
						施設数	12 (9)	1 (1)	0 (0)	2 (2)
						生活保護率(平成24年度)				14.2% (千人当たり)

<平成25年度主要施策> (百万円)

・市税等のコンビニエンスストア収納事業	6
・第5次総合計画後期基本計画策定事業	3


<今後の主要課題・ユニーク行政・その他>

・公共サービスDOCK事業
・水城・大野城・基肆城1350年事業
・西鉄天神大牟田線連続立体交差事業
・(仮称)大野城心のふるさと館整備事業

道路	実延長	m	325,980
	面積	m <sup>2</sup>	2,241,727
公園	面積	m <sup>2</sup>	1,270,449
し尿	処理人口	人	282
	年間総収集量	kl	514
ごみ	処理人口	人	96,873
	年間総収集量	t	27,292
上水道等	給水人口	人	94,882
下水道等	現在処理区域内人口	人	96,799
公営住宅等	戸数	戸	120
公民館	箇所数	箇所	26
体育館	箇所数	箇所	5

## 宗像市

(むなかたし)

	〒811-3492 東郷1-1-1 TEL (0940)36-1121 FAX (0940)37-1242		地域指定 線引都市計画 雇用開発 過疎(一部) 農山村(一部) 辺地 国定公園 離島振興 農工(策定済) 農業振興		一部事務組合加入事業 上水道 競艇 し尿処理 消防救急 急患センター ごみ処理 福岡都市圏		公営企業 公共下水道 特定環境下水道 漁業集落排水 交通(船舶) 基本構想 17~26年度 基本計画 22~26年度	
	類型 II-1	コード 番号 402206						

## &lt;概要&gt;

## (1)面積(県内12位)

総面積 (平成24.10.1)	耕地 (平成24.7.15)	宅地 (平成24.1.1)	森林 (平成25.3.31)
119.67 km <sup>2</sup>	22.30 km <sup>2</sup>	16.20 km <sup>2</sup>	47.32 km <sup>2</sup>

## (2)人口・世帯数(国勢調査)

	昭35.10.1	平17.10.1	平22.10.1
人口	33,537	94,148	95,501
世帯数	6,589	34,914	37,077
平22国調高齢化率	22.5%	平22国調人口密度	798人/km <sup>2</sup>

## (3)人口・世帯数(住基)(平25.3.31)

人口	世帯数	人口県内順位
96,281	39,649	10

## (4)有権者数(平25.6.2現在)

男	女	計
36,513	41,620	78,133

## (5)沿革

平15.4.1 合体 宗像市・玄海町→宗像市  
平17.3.28 編入 大島村

※ 下線の(旧)市町村の沿革は、121頁に記載

## &lt;組織&gt;

## (1)議会 平25.6.1現在

議長	吉田 益美 (よしだ ますみ)
副議長	小島 輝枝 (こじま てるえ)
議員定数	20人 任期 平28.10.31
党派別内訳	共産3 公明2 ふくおか市民政治ネットワーク2 無所属13

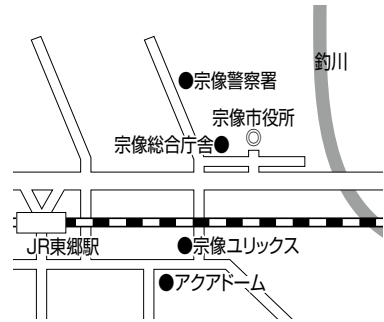
## (2)首長等 平25.6.1現在

市長 (2選)	谷井 博美 (たにい ひろみ) (平18.5.21 ~ 任期 平26.5.20)	昭15.5.24
副市長	宮部 武文 (みやべ たけふみ)	昭23.3.14

## (3)職員数(平24.4.1現在)

区分	職員数	左の職種別内訳	区分	職員数
普通会計 (うち施設関係)	375 (34)		一般行政職	345
人口千人当たり	3.89	技能労務職	0	
同類似団体	7.35	企業職	24	
公営事業会計関係	78	消防職	0	
計	453	教育職	4	
		その他(内務税職)	80 (34)	

## 市役所までの案内図



西鉄バス宗像市役所前バス停下車 徒歩3分  
JR東郷駅下車 徒歩25分

## &lt;産業・経済&gt;

## (1)生産・所得(平成22年度)

(%)

市町村内総生産	2,156 (億円)	就業者1人当たり	7,675 (千円)	(対県平均)	105.7
市町村民所得	2,556 (億円)	人口1人当たり	2,676 (千円)	(対県平均)	113.7

## (2)産業構造

(百万円・人・%)

区分	総生産額(平22年度)	就業人口(平22.10.1現在)
第1次	3,912	1.8 1,599 3.8
第2次	32,771	15.2 8,036 19.2
第3次	177,559	82.4 29,825 71.2
税・関税	1,334	0.6 - -
計	215,575	100.0 41,906 100.0

## (3)農業・工業・商業

(人・百万円)

農業 (平22.2.1)	農家数(うち専業農家)	農業就業人口
	974 (253)	1,134
製造業 (平24.2.1)	事業所数	従業員数
	47	1,376
卸・小売業 (平19.6.1)	事業所数(うち50人以上)	年間販売額
	804 (9)	5,624 (平18.4.1~平19.3.31)

(標語) 海・山・川に育まれ、教育・文化と歴史がいきるコミュニティのまち宗像

<ホームページ(URL)等> (平成25年度)

ホームページ(URL)	メールアドレス
http://www.city.munakata.lg.jp/	munakata@city.munakata.fukuoka.jp

<財政>(1)決算収支(普通会計) (百万円)

区分	歳入	歳出	形式収支	実質収支	単年度収支	実質単年度収支	積立金現在高	地方債現在高
平22決算	31,683	30,516	1,168	1,056	14	1,116	19,296	26,998
平23決算	32,494	31,621	873	710	-345	1,703	20,242	26,146
平24見込	33,998	33,400	598	481	-229	1,329	20,374	26,620

(2)主な歳入歳出 (百万円・% なお「X」は皆増を示す) (3)主要指標(平成23年度)

区分	平23決算	増減率	平24見込	増減率	平25当初予算	増減率	区分	指数等	
地方税	10,073	0.7	9,910	-1.6	9,792	0.0	標準財政規模 ※歳計集行可能額含	19,429 百万円	
地方交付税	7,809	5.8	7,913	1.3	7,098	-1.4	經常収支比率	84.3 %	
国県支出金	6,455	0.7	6,270	-2.9	6,568	5.9	財政力指数(平21~23)	0.60	
地方債	3,377	-0.7	4,633	37.2	4,439	-1.3	健全化判断比率	実質赤字比率 - %	
歳入計	32,494	2.6	33,998	4.6	33,971	0.6	連結実質赤字比率	- %	
義務的経費	人件費	3,812	-1.0	3,792	-0.5	3,916	1.8	実質公債費比率(平21~23)	1.8 %
	扶助費	6,541	6.1	6,742	-3.0	7,085	4.7	将来負担比率	- %
	公債費	4,603	30.0	4,479	-2.7	4,589	0.8	税の徴収率(現年分)	97.9 %
	小計	14,956	10.3	15,013	0.4	15,590	2.8	積立金現在高	財政調整基金 7,939 百万円
物件費	4,337	6.3	4,463	2.9	4,778	1.8	減債基金	4,583 百万円	
普通建設事業費	補助	1,364	26.9	1,786	12.2	1,598	15.7	特定目的基金	7,720 百万円
	単独	2,187	-2.3	3,335	52.5	3,110	-7.9	地方債現在高	26,146 百万円
失業対策事業費	0	/	0	/	0	/	土地開発公社土地保有高	605 百万円	
歳出計	31,621	3.6	33,400	5.6	33,971	0.6	ラスパレズ指数(平24.4.1)	104.3	

(4)財源及び支出の状況(構成比) (%) <教育・医療・福祉> ( )市町村立以外内数

区分	平23決算	平23県平均	平23類似団体	平24見込	教育(平24.5.1)	区分	幼稚園	小学校	中学校	
一般財源	59.6	58.0	58.4	56.6	施設数	9 (9)	15 (0)	7 (0)		
自主財源	41.1	40.0	41.9	40.5						
義務的経費	47.3	50.6	47.3	44.9	医療(平23.10.1)	区分	病院	診療所	歯科	
投資的経費	12.0	10.8	12.8	16.1	施設数	8 (1,075床)	69	48		
<公共施設状況>(平成23年度)					福祉(平25.4.1)	区分	保育所	特別養護老人ホーム	養護老人ホーム	介護老人保健施設
						施設数	11 (11)	6 (6)	1 (1)	2 (2)
						生活保護率(平成24年度)				9.9‰ (千人当たり)


<平成25年度主要施策> (百万円)

・赤間宿観光拠点施設整備事業	150
・プレーパーク設置事業	8
・子ども・家庭相談センター開設事業	14
・マルチペイメントシステム導入事業	5
・公共施設アセットマネジメント事業	6
・新市10周年記念事業	42

<今後の主要課題・ユニーク行政・その他>

- ・「宗像・沖ノ島と関連遺産群」世界遺産登録活動の推進
- ・定住化の促進
- ・協働のまちづくりの推進
- ・観光プラットホームの整備
- ・小中一貫教育の推進
- ・都市ブランドの推進

# 太宰府市 (だざいふし)

	〒818-0198 観世音寺1-1-1 TEL (092)921-2121 FAX (092)921-1601		地域指定 線引都市計画 準都市計画 雇用開発 県立自然公園		一部事務組合加入事業 上水道 競艇 ごみ処理 し尿処理 火葬場 消防救急 福岡都市圏		公営企業 上水道 公共下水道 特定環境下水道	
	類型 II-1	コード番号 402214					基本構想 23～32年度 基本計画 23～27年度	

## <概要>

### (1)面積 (県内43位)

総面積 (平成24.10.1)	耕地 (平成24.7.15)	宅地 (平成24.1.1)	森林 (平成25.3.31)
29.58 km <sup>2</sup>	1.66 km <sup>2</sup>	7.14 km <sup>2</sup>	11.88 km <sup>2</sup>

### (2)人口・世帯数(国勢調査)

	昭35.10.1	平17.10.1	平22.10.1
人口	13,913	67,087	70,482
世帯数	2,820	25,448	27,850
平22国調高齢化率	21.5%	平22国調人口密度	2,383人/km <sup>2</sup>

### (3)人口・世帯数(住基)(平25.3.31)

人口	世帯数	人口県内順位
70,688	29,622	13

### (4)有権者数(平25.6.2現在)

男	女	計
26,669	30,150	56,819

### (5)沿革

昭30.3.1	合体 太宰府町・水城村→太宰府町
昭57.4.1	市制施行

## <組織>

### (1)議会 平25.6.1現在

議長	橋本 健 (はしもと けん)
副議長	藤井 雅之 (ふじい まさゆき)
議員定数	18 人 任期 平27.4.29
党派別内訳	公明党2 社会民主党1 日本共産党2 無所属13

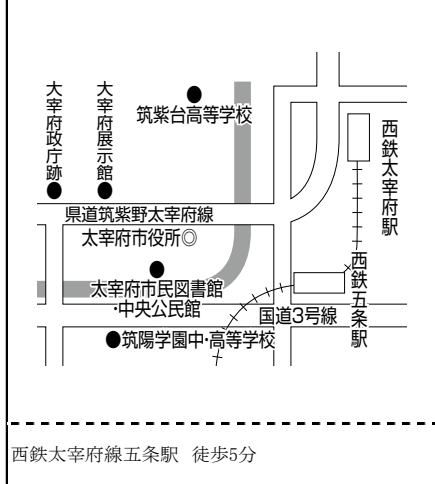
### (2)首長等 平25.6.1現在

市長 (2選)	井上 保廣 (いのうえ やすひろ) 昭22.6.11 (平19.4.30 ~ 任期 平27.4.29)
副市長	平島 鉄信 (ひらしま てつのお) 昭23.2.18

### (3)職員数(平24.4.1現在)

区分	職員数	左の職種別内訳	区分	職員数
普通会計 (うち施設関係)	288 (46)		一般行政職	237
人口千人当たり	4.07	技能労務職	6	
同類似団体	7.35	企業職	25	
公営事業会計関係	47	消防職	0	
計	335	教育職	2	
		その他(内務税職)	65 (31)	

## 市役所までの案内図



## <産業・経済>

### (1)生産・所得(平成22年度)

(%)

市町村内総生産	1,416 (億円)	就業者1人当たり	6,618 (千円)	91.2 (対県平均)
市町村民所得	1,768 (億円)	人口1人当たり	2,508 (千円)	106.5 (対県平均)

### (2)産業構造

(百万円・人・%)

区分	総生産額(平22年度)		就業人口(平22.10.1現在)	
第1次	118	0.1	204	0.7
第2次	12,563	8.9	4,838	16.0
第3次	128,098	90.4	23,618	78.0
税・関税	850	0.6	-	-
計	141,629	100.0	30,286	100.0

### (3)農業・工業・商業

(人・百万円)

農業 (平22.2.1)	農家数(うち専業農家)	農業就業人口
	235 (28)	201
製造業 (平24.2.1)	事業所数	従業員数
	36	854
卸・小売業 (平19.6.1)	事業所数(うち50人以上)	年間販売額 (平18.4.1~平19.3.31)
	596 (9)	4,569
		110,426 (県内18位)

(標語) 歴史とみどり豊かな文化のまち

<ホームページ(URL)等> (平成25年度)

ホームページ(URL)	メールアドレス
http://www.city.dazaifu.lg.jp/	keiei-kikaku@city.dazaifu.lg.jp

<財政>(1)決算収支(普通会計)

(百万円)

区分	歳入	歳出	形式収支	実質収支	単年度収支	実質単年度収支	積立金現在高	地方債現在高
平22決算	21,751	20,763	988	898	1	493	2,976	20,329
平23決算	21,946	20,603	1,343	1,067	169	375	3,597	20,128
平24見込	22,588	21,229	1,359	992	-75	161	4,175	19,924

(2)主な歳入歳出

(百万円・% なお「X」は皆増を示す)

(3)主要指標(平成23年度)

区分	平23決算	増減率	平24見込	増減率	平25当初予算	増減率	区分	指数等	
地方税	7,827	0.4	7,791	-0.5	7,753	1.6	標準財政規模 ※臨時債発行可能額含	12,415 百万円	
地方交付税	3,668	8.4	3,633	-1.0	3,400	-3.6	經常収支比率	90.9 %	
国県支出金	4,874	-2.2	4,899	0.5	4,941	3.7	財政力指数(平21~23)	0.68	
地方債	2,307	-1.0	2,292	-0.7	2,398	15.4	健全化判断比率	実質赤字比率	- %
歳入計	21,946	0.9	22,588	2.9	21,113	3.5		連結実質赤字比率	- %
義務的経費	人件費	2,853	-0.6	2,741	-3.9	2,946	1.6	実質公債費比率(平21~23)	7.4 %
	扶助費	4,664	7.0	4,761	-2.0	5,112	28.8	将来負担比率	- %
	公債費	2,799	-1.1	2,767	-1.1	2,502	-7.6	税の徴収率(現年分)	99.0 %
	小計	10,316	2.6	10,269	-0.5	10,560	10.3	積立金現在高	財政調整基金
物件費	2,951	6.0	3,008	1.9	3,204	-22.5	減債基金		196 百万円
普通建設事業費	補助	805	-2.2	755	-6.2	432	25.9	特定目的基金	1,373 百万円
	単独	1,130	-15.0	1,697	50.2	1,844	28.6	地方債現在高	20,128 百万円
失業対策事業費	0	/	0	/	0	/	土地開発公社土地保有高	0 百万円	
歳出計	20,603	-0.8	21,229	3.0	21,113	3.5	ラスパイレズ指数(平24.4.1)	107.5	

(4)財源及び支出の状況(構成比)

(%) <教育・医療・福祉>

( )市町村立以外内数

区分	平23決算	平23県平均	平23類似団体	平24見込	教育(平24.5.1)	区分	幼稚園	小学校	中学校				
一般財源	56.5	58.0	58.4	54.4	施設数	5	(5)	8	(1)	5	(1)		
自主財源	46.3	40.0	41.9	48.1		医療(平23.10.1)	区分	病院	診療所	歯科			
義務的経費	50.1	50.6	47.3	48.4	施設数	4	(828床)	39	31				
投資的経費	9.5	10.8	12.8	11.6	福祉(平25.4.1)	区分	保育所	特別養護老人ホーム	養護老人ホーム	介護老人保健施設			
						施設数	10	(8)	2	(2)	1	(1)	1
						生活保護率(平成24年度)		9.0‰ (千人当たり)					

<公共施設状況>(平成23年度)

道路	実延長	m	310,001
	面積	m <sup>2</sup>	1,795,575
公園	面積	m <sup>2</sup>	349,848
	処理人口	人	533
し尿	年間総収集量	kl	1,469
	処理人口	人	70,609
ごみ	年間総収集量	t	21,040
	給水人口	人	56,890
上水道等	給水人口	人	56,890
下水道等	現在処理区域内人口	人	70,739
公営住宅等	戸数	戸	36
公民館	箇所数	箇所	1
体育館	箇所数	箇所	2

<平成25年度主要施策>

(百万円)

・国指定史跡地買上げ事業	705
・歴史と文化の環境税活用事業	178
・社会資本整備総合交付金事業	68

<今後の主要課題・ユニーク行政・その他>

・歴史的風致維持向上計画
・太宰府市市民遺産育成事業

## 古賀市

(こがし)

	〒811-3192 駅東1-1-1 TEL (092)942-1111 FAX (092)942-3758		地域指定 線引都市計画 準都市計画 農工(策定済) 農業振興 雇用開発 国定公園		一部事務組合加入事業 上水道 福岡都市圏 ごみ処理 競艇 火葬場 高等学校 消防救急 休日診療所		公営企業 上水道 公共下水道 農業集落排水	
	類型 II-1	コード 番号 402231					基本構想 24~33年度	基本計画 24~28年度

## &lt;概要&gt;

## (1)面積(県内32位)

総面積 (平成24.10.1)	耕地 (平成24.7.15)	宅地 (平成24.1.1)	森林 (平成25.3.31)
42.11 km <sup>2</sup>	5.54 km <sup>2</sup>	7.52 km <sup>2</sup>	13.81 km <sup>2</sup>

## (2)人口・世帯数(国勢調査)

	昭35.10.1	平17.10.1	平22.10.1
人口	18,877	55,943	57,920
世帯数	3,705	19,768	21,517
平22国調高齢化率	19.2%	平22国調人口密度	1,375人/km <sup>2</sup>

## (3)人口・世帯数(住基)(平25.3.31)

人口	世帯数	人口県内順位
58,941	23,671	16

## (4)有権者数(平25.6.2現在)

男	女	計
22,253	24,821	47,074

## (5)沿革

昭30.4.1	合体 古賀町・青柳村・小野村→古賀町
平9.10.1	市制施行

## &lt;組織&gt;

## (1)議会 平25.6.1現在

議長	奴間 健司 (ぬま けんじ)		
副議長	西尾 耕治 ((にしお こうじ)		
議員 定数	19 人	任期	平27.5.12
党派別 内訳	公明2 共産1 ふくおか市民政治ネットワーク1 社民1 民主1 無所属13		

## (2)首長等 平25.6.1現在

市長 (1選)	竹下 司津男 (たけした しづお)	昭43.5.19 (平22.12.23 ~ 任期 平26.12.22 )
副市長	坂本 正美 (さかもと まさみ)	昭31.8.1

## (3)職員数(平24.4.1現在)

区分	職員数	左の 職種別 内訳	区分	職員数
普通会計 (うち施設関係)	298 (79)		一般行政職	266
人口千人当たり	5.06	技能労務職	1	
同類似団体	7.35	企業職	14	
公営事業会計関係	51	消防職	0	
計	349	教育職	1	
		その他(内務税職)	67 (21)	

## 市役所までの案内図



## &lt;産業・経済&gt;

## (1)生産・所得(平成22年度)

(%)

市町村 内総生産	1,909 (億円)	就業者1 人当たり	7,318 (千円)	100.8 (対県平均)
市町村 民所得	1,691 (億円)	人口1人 当たり	2,920 (千円)	124.0 (対県平均)

## (2)産業構造

(百万円・人・%)

区分	総生産額(平22年度)	就業人口(平22.10.1現在)
第1次	570	0.3
第2次	84,250	44.1
第3次	105,035	55.0
税・関税	1,009	0.5
計	190,864	100.0

## (3)農業・工業・商業

(人・百万円)

農業 (平22.2.1)	農家数(うち専業農家)		農業就業人口
	491	(94)	599
製造業 (平24.2.1)	事業所数	従業者数	製造品出荷額等 (平23.1.1~平23.12.31)
	98	6,327	193,872 (県内9位)
卸・小売業 (平19.6.1)	事業所数 (うち50人以上)	常用従 業者数	年間販売額 (平18.4.1~平19.3.31)
	512 (6)	3,918	89,824 (県内21位)



(標語) つながり にぎわう 快適安心都市 こが ～豊かな自然と元気な笑顔に出会うまち～

<ホームページ(URL)等> (平成25年度)

ホームページ(URL)	メールアドレス
http://www.city.koga.fukuoka.jp/	info@city.koga.fukuoka.jp

<財政>(1)決算収支(普通会計) (百万円)

区分	歳入	歳出	形式収支	実質収支	単年度収支	実質単年度収支	積立金現在高	地方債現在高
平22決算	17,801	17,045	756	521	200	287	4,862	13,569
平23決算	18,178	17,667	510	478	-43	113	5,067	13,310
平24見込	18,381	17,332	1,049	776	298	245	4,904	13,109

(2)主な歳入歳出 (百万円・% なお「X」は皆増を示す) (3)主要指標(平成23年度)

区分	平23決算	増減率	平24見込	増減率	平25当初予算	増減率	区分	指数等		
地方税	6,658	-0.3	6,733	1.1	6,580	1.4	標準財政規模 ※臨時措置等可能額含	11,325 百万円		
地方交付税	3,370	6.2	3,447	2.3	3,260	-2.0	經常収支比率	90.7 %		
国県支出金	3,935	-3.5	3,691	-6.2	3,804	0.4	財政力指数(平21～23)	0.67		
地方債	1,381	-1.6	1,250	-9.5	1,337	1.4	健全化判断比率	実質赤字比率	- %	
歳入計	18,178	2.1	18,381	1.1	17,393	0.6		連結実質赤字比率	- %	
義務的経費	人件費	2,725	-0.6	2,752	1.0	2,872		2.5	実質公債費比率(平21～23)	9.4 %
	扶助費	4,333	6.8	4,375	-1.0	4,606		2.8	将来負担比率	- %
義務的経費	公債費	1,856	2.8	1,651	-11.0	1,529	-5.7	税の徴収率(現年分)	98.3 %	
	小計	8,914	3.6	8,778	-1.5	9,007	-2.2	積立金現在高	財政調整基金	2,736 百万円
物件費	2,446	8.2	2,462	0.7	2,726	0.4	減債基金		114 百万円	
普通建設事業費	補助	834	9.9	419	-49.8	363	-31.0		特定目的基金	2,217 百万円
	単独	723	-0.1	616	-14.8	657	19.0	地方債現在高	13,310 百万円	
失業対策事業費	0	/	0	/	0	/	土地開発公社土地保有高	137 百万円		
歳出計	17,667	3.6	17,332	-1.9	17,393	0.6	ラスパレズ指数(平24.4.1)	105.4		

(4)財源及び支出の状況(構成比) (%) <教育・医療・福祉> ( )市町村立以外内数

区分	平23決算	平23県平均	平23類似団体	平24見込	教育(平24.5.1)	区分	幼稚園	小学校	中学校	
一般財源	60.1	58.0	58.4	73.9	施設数	4 (4)	8 (0)	3 (0)		
自主財源	47.2	40.0	41.9	49.7						
義務的経費	50.5	50.6	47.3	50.6	医療(平23.10.1)	区分	病院	診療所	歯科	
投資的経費	9.0	10.8	12.8	6.1	施設数	6 (1,593床)	37	35		
<公共施設状況>(平成23年度)					福祉(平25.4.1)	区分	保育所	特別養護老人ホーム	養護老人ホーム	介護老人保健施設
						施設数	9 (6)	2 (2)	0 (0)	0 (0)
						生活保護率(平成24年度)				12.4‰ (千人当たり)

<平成25年度主要施策> (百万円)


- ・災害避難啓発事業(海抜表示板設置) 8
- ・公立保育所整備事業 106
- ・中央公民館研修棟及び周辺施設整備事業 45
- ・JR千鳥駅東口駅前周辺整備事業 5
- ・ほ場整備事業 24
- ・乳幼児・こども医療費の助成 159

<今後の主要課題・ユニーク行政・その他>

- ・工場見学・体験事業
- ・「さと」「やま」観光PR事業
- ・グリーンカーテンの匠事業
- ・父親育児参加促進事業(イクメン道場事業)
- ・古賀の魅力再発見コンテスト事業
- ・ファイナンシャルプランナー納税相談事業

# 福津市

(ふくつし)

	〒811-3293 中央1-1-1 TEL (0940)42-1111 FAX (0940)43-3168		<b>地域指定</b> 線引都市計画 国定公園 <small>非線引都市計(用途地域有)</small> 準都市計画 農工(対象) 農業振興 雇用開発		<b>一部事務組合加入事業</b> 上水道 高等学校 し尿処理 福岡都市圏 消防救急 競艇 急患センター ごみ処理 火葬場	<b>公営企業</b> 公共下水道 特定環境下水道 基本構想 19～28年度 基本計画 19～28年度
	<b>類型</b> II-1	<b>コード番号</b> 402249				

## <概要>

### (1)面積(県内26位)

総面積 (平成24.10.1)	耕地 (平成24.7.15)	宅地 (平成24.1.1)	森林 (平成25.3.31)
52.70 km <sup>2</sup>	12.60 km <sup>2</sup>	8.18 km <sup>2</sup>	13.75 km <sup>2</sup>

### (2)人口・世帯数(国勢調査)

	昭35.10.1	平17.10.1	平22.10.1
人口	23,611	55,677	55,431
世帯数	4,742	19,492	20,482
平22国調高齢化率	25.9%	平22国調人口密度	1,052人/km <sup>2</sup>

### (3)人口・世帯数(住基)(平25.3.31)

人口	世帯数	人口県内順位
57,354	23,197	18

### (4)有権者数(平25.6.2現在)

男	女	計
21,682	25,333	47,015

### (5)沿革

平17.1.24 合体(市制施行) 福岡町・津屋崎町→福津市

※ 下線の(旧)町の沿革は、121頁に記載

## <組織>

### (1)議会 平25.6.1現在

議長	大久保 三喜男 (おおくぼ みきお)		
副議長	永山 麗子 (ながやま れいこ)		
議員定数	20人	任期	平27.1.23
党派別内訳	公明2 共産2 ふくおか市民政治ネットワーク2 社民1 無所属13		

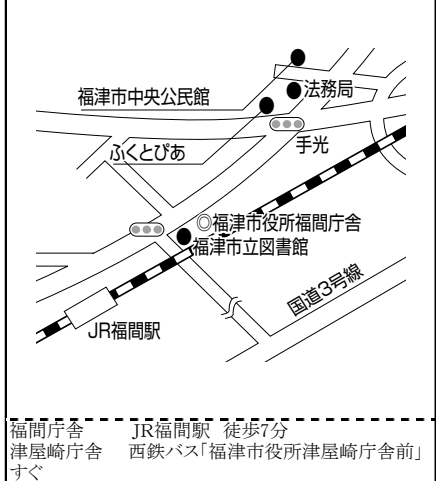
### (2)首長等 平25.6.1現在

市長 (2選)	小山 達生 (こやま たつお) (平21.3.6 ~ 任期 平29.3.5)	昭22.7.3
副市長	小田 達也 (おだ たつや)	昭25.4.3

### (3)職員数(平24.4.1現在)

区分	職員数	左の職種別内訳	区分	職員数
普通会計 (うち施設関係)	280 (57)		一般行政職	233
人口千人当たり	4.88	技能労務職	8	
同類似団体	7.35	企業職	9	
公営事業会計関係	40	消防職	0	
計	320	教育職	7	
		その他(内務税職)	63 (22)	

## 市役所までの案内図



福岡庁舎 JR福岡駅 徒歩7分  
津屋崎庁舎 西鉄バス「福津市役所津屋崎庁舎前」すぐ

## <産業・経済>

### (1)生産・所得(平成22年度)

(%)

市町村内総生産	1,076	就業率1人当たり	6,967	千円 (対県平均)	96.0
市町村民所得	1,407	人口1人当たり	2,538	千円 (対県平均)	107.8

### (2)産業構造

(百万円・人・%)

区分	総生産額(平22年度)	就業人口(平22.10.1現在)
第1次	1,913	1.8 844
第2次	15,783	14.7 4,733
第3次	89,219	82.9 17,437
税・関税	672	0.6 -
計	107,588	100.0 24,237

### (3)農業・工業・商業

(人・百万円)

農業(平22.2.1)	農家数(うち専業農家)	農業就業人口
	681 (173)	890
製造業(平24.2.1)	事業所数	従業員数
	35	1,240
卸・小売業(平19.6.1)	事業所数(うち50人以上)	年間販売額
	490 (3)	3,039

(標語) 人を、明日を、誇るまち。福津。

## &lt;ホームページ(URL)等&gt; (平成25年度)

ホームページ(URL)	メールアドレス
http://www.city.fukutsu.lg.jp/	info@city.fukutsu.lg.jp

## &lt;財政&gt;(1)決算収支(普通会計)

(百万円)

区分	歳入	歳出	形式収支	実質収支	単年度収支	実質単年度収支	積立金現在高	地方債現在高
平22決算	20,537	20,198	339	248	-176	266	11,241	18,260
平23決算	19,087	18,488	599	563	315	437	10,566	18,643
平24見込	20,461	20,123	338	279	-284	127	10,437	19,367

## (2)主な歳入歳出

(百万円・% なお「X」は皆増を示す)

## (3)主要指標(平成23年度)

区分	平23決算	増減率	平24見込	増減率	平25当初予算	増減率	区分	指数等	
地方税	5,144	0.7	5,264	2.3	5,520	7.4	標準財政規模 ※臨時債発行可能額	11,774 百万円	
地方交付税	5,348	5.6	5,477	2.4	5,104	-6.5	經常収支比率	90.5 %	
国県支出金	3,592	2.2	3,369	-6.2	3,369	-1.9	財政力指数(平21~23)	0.54	
地方債	2,015	-32.7	2,405	19.4	1,535	-45.3	健全化判断比率	実質赤字比率 - %	
歳入計	19,087	-7.1	20,461	7.2	17,509	-12.1	連結実質赤字比率	- %	
義務的経費	人件費	2,838	1.3	2,821	-0.6	2,821	-1.3	実質公債費比率(平21~23)	7.5 %
	扶助費	3,625	8.5	3,744	-3.2	3,951	7.7	将来負担比率	40.2 %
	公債費	1,902	-10.7	1,942	2.1	1,878	4.9	税の徴収率(現年分)	98.2 %
	小計	8,364	1.1	8,507	1.7	8,650	4.0	積立金現在高	財政調整基金 4,795 百万円
物件費	2,721	8.7	2,587	-4.9	2,538	-4.1	減債基金	348 百万円	
普通建設事業費	補助	1,350	-14.3	1,325	-1.9	201	-89.9	特定目的基金	5,422 百万円
	単独	810	-68.8	1,446	78.5	691	-54.8	地方債現在高	18,643 百万円
失業対策事業費	0	/	0	/	0	/	土地開発公社土地保有高	768 百万円	
歳出計	18,488	-8.5	20,123	8.8	17,509	-12.1	ラスパレズ指数(平24.4.1)	104.9	

## (4)財源及び支出の状況(構成比)

(%) &lt;教育・医療・福祉&gt;

( )市町村立以外内数

区分	平23決算	平23県平均	平23類似団体	平24見込	教育 (平24.5.1)	区分	幼稚園	小学校	中学校	
一般財源	59.2	58.0	58.4	56.2	施設数	6 (4)	7 (0)	3 (0)		
自主財源	38.3	40.0	41.9	41.3						
義務的経費	45.2	50.6	47.3	42.3	医療 (平23.10.1)	区分	病院	診療所	歯科	
投資的経費	12.8	10.8	12.8	13.9	施設数	6 (1,438床)	35	25		
					福祉 (平25.4.1)	区分	保育所	特別養護老人ホーム	養護老人ホーム	介護老人保健施設
				施設数		7 (4)	3 (3)	0 (0)	2 (2)	
				生活保護率(平成24年度)		11.2% (千人当たり)				

## &lt;公共施設状況&gt;(平成23年度)

道路	実延長	m	521,918
	面積	m <sup>2</sup>	2,927,083
公園	面積	m <sup>2</sup>	474,194
	処理人口	人	12,445
し尿	年間総収集量	kl	21,473
	処理人口	人	56,569
ごみ	年間総収集量	t	17,568
	給水人口	人	46,565
上水道等	給水人口	人	46,565
下水道等	現在処理区域内人口	人	52,940
公営住宅等	戸数	戸	243
公民館	箇所数	箇所	4
体育館	箇所数	箇所	2

## &lt;平成25年度主要施策&gt;

(百万円)


・中学校大規模改修事業	121
・福岡駅東土地区画整理事業	98
・小学校大規模改修事業	73
・古墳公園史跡等購入事業	37

## &lt;今後の主要課題・ユニーク行政・その他&gt;

・コミュニティスクールの推進
・子ども司書養成
・世界遺産登録活動事業

## うきは市

(うきはし)

	〒839-1393 吉井町新治316 TEL (0943)75-3111 FAX (0943)75-5509		地域指定		一部事務組合加入事業	公営企業
	類型	I-1	コード番号	402257	準都市計画 地方拠点 辺地 農山村(一部) 振興山村(一部) 国定公園 農工(策定済) 県立自然公園 農業振興	広域行政 火葬場 消防 小児救急センター 老人ホーム ごみ処理 し尿処理

## &lt;概要&gt;

## (1)面積(県内14位)

総面積 (平成24.10.1)	耕地 (平成24.7.15)	宅地 (平成24.1.1)	森林 (平成25.3.31)
117.55 km <sup>2</sup>	28.90 km <sup>2</sup>	7.97 km <sup>2</sup>	59.02 km <sup>2</sup>

## (2)人口・世帯数(国勢調査)

	昭35.10.1	平17.10.1	平22.10.1
人口	40,428	32,902	31,640
世帯数	7,534	9,892	10,219
平22国調高齢化率	27.7%	平22国調人口密度	269人/km <sup>2</sup>

## (3)人口・世帯数(住基)(平25.3.31)

人口	世帯数	人口県内順位
31,902	10,794	32

## (4)有権者数(平25.6.2現在)

男	女	計
12,077	13,993	26,070

## (5)沿革

平17.3.20 合体(市制施行) 吉井町・浮羽町→うきは市

※ 下線の(旧)町の沿革は、121頁に記載

## &lt;組織&gt;

## (1)議会 平25.6.1現在

議長	石井 国弘 (いしい くにひろ)
副議長	岩佐 達郎 (いわさ たつろう)
議員定数	16人 任期 平26.4.30
党派別内訳	公明1 無所属15

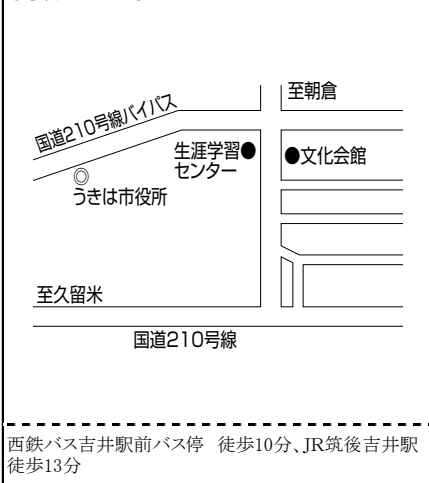
## (2)首長等 平25.6.2現在

市長 (1選)	高木 典雄 (たかきのりお) (平24.7.15 ~ 任期 平28.7.14)	昭26.8.10
副市長	吉岡 慎一 (よしおか しのいち)	昭33.9.17

## (3)職員数(平24.4.1現在)

区分	職員数	左の職種別内訳	区分	職員数
普通会計 (うち施設関係)	229 (50)		一般行政職	166
人口千人当たり	7.18	技能労務職	16	
同類似団体	9.47	企業職	0	
公営事業会計関係	22	消防職	0	
計	251	教育職	2	
		その他(内務税職)	67 (19)	

## 市役所までの案内図



## &lt;産業・経済&gt;

## (1)生産・所得(平成22年度)

(%)

市町村内総生産	732	就業者1人当たり	5,420	(対県平均)	74.7
市町村民所得	684	人口1人当たり	2,163	(対県平均)	91.9

## (2)産業構造

(百万円・人・%)

区分	総生産額(平22年度)	就業人口(平22.10.1現在)	
第1次	3,409	4.7	
第2次	17,537	23.9	
第3次	51,867	70.8	
税・関税	428	0.6	
計	73,242	100.0	
		15,530	100.0

## (3)農業・工業・商業

(人・百万円)

農業 (平22.2.1)	農家数(うち専業農家)	農業就業人口
	2,365 (472)	2,408
製造業 (平24.2.1)	事業所数	従業員数
	68	1,994
卸・小売業 (平19.6.1)	事業所数(うち50人以上)	年間販売額 (平18.4.1~平19.3.31)
	404 (2)	2,114
		32,402 (県内37位)

(標語) 郷土の魅力、未来へつなぐ心のふるさと〜誇り・交流・夢〜

<ホームページ(URL)等> (平成25年度)

ホームページ(URL)	メールアドレス
http://www.city.ukiha.fukuoka.jp/	soumu@city.ukiha.lg.jp

<財政>(1)決算収支(普通会計) (百万円)

区分	歳入	歳出	形式収支	実質収支	単年度収支	実質単年度収支	積立金現在高	地方債現在高
平22決算	14,604	13,663	942	623	256	564	8,817	14,907
平23決算	15,349	14,459	890	829	206	582	9,573	14,684
平24見込	15,980	14,796	1,184	641	-187	645	9,619	14,158

(2)主な歳入歳出 (百万円・% なお「X」は皆増を示す) (3)主要指標(平成23年度)

区分	平23決算	増減率	平24見込	増減率	平25当初予算	増減率	区分	指数等	
地方税	2,750	6.1	2,700	-1.8	2,544	3.7	標準財政規模 ※臨時財源行可能額含	9,155 百万円	
地方交付税	5,964	3.6	6,060	1.6	5,300	0.0	經常収支比率	83.5 %	
国県支出金	2,570	-5.0	2,708	5.8	4,028	58.0	財政力指数(平21~23)	0.36	
地方債	1,182	5.4	1,192	0.8	1,374	22.4	健全化判断比率	実質赤字比率 - %	
歳入計	15,349	5.1	15,980	4.1	16,099	13.9	連結実質赤字比率	- %	
義務的経費	人件費	2,103	-2.2	2,037	-3.1	2,208	1.9	実質公債費比率(平21~23)	11.4 %
	扶助費	2,424	1.4	2,534	-4.3	2,599	-2.2	将来負担比率	47.3 %
	公債費	1,635	9.4	1,933	18.2	1,666	-5.7	税の徴収率(現年分)	98.2 %
	小計	6,162	2.1	6,504	5.6	6,473	-1.8	積立金現在高	財政調整基金 2,793 百万円
物件費	1,711	0.1	1,725	0.8	1,910	-3.0	減債基金	1,866 百万円	
普通建設事業費	補助	564	17.5	578	-13.3	974	227.9	特定目的基金	4,915 百万円
	単独	1,075	-6.1	707	-34.2	498	-56.3	地方債現在高	14,684 百万円
失業対策事業費	0	/	0	/	0	/	土地開発公社土地保有高	247 百万円	
歳出計	14,459	5.8	14,796	2.3	16,099	13.9	ラスパレズ指数(平24.4.1)	104.2	

(4)財源及び支出の状況(構成比) (%) <教育・医療・福祉> ( )市町村立以外内数

区分	平23決算	平23県平均	平23類似団体	平24見込	教育(平24.5.1)	区分	幼稚園	小学校	中学校	
一般財源	60.6	58.0	58.6	58.3	施設数	1 (1)	10 (0)	2 (0)		
自主財源	32.8	40.0	30.8	34.2						
義務的経費	42.6	50.6	44.1	44.0	医療(平23.10.1)	区分	病院	診療所	歯科	
投資的経費	12.1	10.8	14.0	14.6	施設数	3 (389床)	29	13		
<公共施設状況>(平成23年度)					福祉(平25.4.1)	区分	保育所	特別養護老人ホーム	養護老人ホーム	介護老人保健施設
						施設数	12 (2)	2 (2)	1 (1)	1 (1)
						生活保護率(平成24年度)				15.2% (千人当たり)

<平成25年度主要施策> (百万円)


・町並み保存、景観対策	131
・食と農と健康を結ぶ食育の推進	6
・臨時経済対策商品券発行事業費補助	20
・木材利用促進助成事業	5
・農商工観光連携推進事業	61
・豪雨災害復旧	2,010

<今後の主要課題・ユニーク行政・その他>

- ・H24年7月豪雨災害復旧
- ・食と農と健康を結ぶ食育の推進
- ・農・林・商・工業の連携による地域の活性化
- ・「協働のまちづくり」を実現する地域自治組織の推進
- ・グリーンツーリズム・森林セラピーによる中山間地域の活性化
- ・公共下水道事業等の推進

## 宮若市

(みやわかし)

	〒823-0011 宮田29-1 TEL (0949)32-0510 FAX (0949)32-9430		地域指定 雇用開発 準都市計画 地方拠点 辺地 農山村(一部) 振興山村(一部) 県立自然公園		一部事務組合加入事業 広域行政 急患センター 消防救急 ごみ処理	公営企業 上水道 公共下水道 特定環境下水道 簡易水道	
	類型 I-1	コード 番号 402265	農工(策定済) 農業振興			基本構想 20～29年度	基本計画 25～29年度

## &lt;概要&gt;

## (1)面積(県内9位)

総面積 (平成24.10.1)	耕地 (平成24.7.15)	宅地 (平成24.1.1)	森林 (平成25.3.31)
139.99 km <sup>2</sup>	18.00 km <sup>2</sup>	9.23 km <sup>2</sup>	83.93 km <sup>2</sup>

## (2)人口・世帯数(国勢調査)

	昭35.10.1	平17.10.1	平22.10.1
人口	64,113	30,630	30,081
世帯数	13,611	10,901	11,094
平22国調高齢化率	29.0%	平22国調人口密度	215人/km <sup>2</sup>

## (3)人口・世帯数(住基)(平25.3.31)

人口	世帯数	人口県内順位
29,897	13,032	34

## (4)有権者数(平25.6.2現在)

男	女	計
11,478	13,273	24,751

## (5)沿革

平18.2.11 合体(市制施行) 宮田町・若宮町→宮若市

※ 下線の(旧)町の沿革は、121頁に記載

## &lt;組織&gt;

## (1)議会 平25.6.1現在

議長	寶部 勝	(たからば まさる)
副議長	川口 誠	(かわぐち まこと)
議員定数	20 人	任期 平26.3.18
党派別内訳	公明2 共産2 民主1 無所属15	

## (2)首長等 平25.6.1現在

市長 (2選)	有吉 哲信 (ありよし てつお) (平18.3.19 ~ 任期 平26.3.18)	昭21.2.24
副市長	向井 敏博 (むかい としひろ)	昭22.5.10

## (3)職員数(平24.4.1現在)

区分	職員数	左の職種別内訳	区分	職員数
普通会計 (うち施設関係)	244 (36)		一般行政職	182
人口千人当たり	8.16	技能労務職	16	
同類似団体	9.47	企業職	10	
公営事業会計関係	26	消防職	0	
計	270	教育職	14	
		その他(内務税職)	48 (16)	

## 市役所までの案内図



## &lt;産業・経済&gt;

## (1)生産・所得(平成22年度)

(%)

市町村内総生産	1,560 (億円)	就業者1人当たり	7,692 (千円)	(対県平均)	106.0
市町村民所得	818 (億円)	人口1人当たり	2,721 (千円)	(対県平均)	115.6

## (2)産業構造

(百万円・人・%)

区分	総生産額(平22年度)	就業人口(平22.10.1現在)
第1次	1,030	0.7
第2次	84,200	54.0
第3次	69,968	44.8
税・関税	809	0.5
計	156,008	100.0

## (3)農業・工業・商業

(人・百万円)

農業 (平22.2.1)	農家数(うち専業農家)	農業就業人口
	1,080 (189)	1,065
製造業 (平24.2.1)	事業所数	従業員数
	69	10,448
卸・小売業 (平19.6.1)	事業所数(うち50人以上)	年間販売額 (平18.4.1～平19.3.31)
	282 (4)	1,691

製造品出荷額等 (平23.1.1～平23.12.31) 799,745 (県内3位)

年間販売額 (平18.4.1～平19.3.31) 45,003 (県内3位)

(標語) ひと・みどり・産業が輝く 新たなふるさと ～市民・企業・行政が協働で創る自立都市を目指して～

<ホームページ(URL)等> (平成25年度)

ホームページ(URL)	メールアドレス
http://www.city.miyawaka.lg.jp/	webmaster@city.miyawaka.lg.jp

<財政>(1)決算収支(普通会計) (百万円)

区分	歳入	歳出	形式収支	実質収支	単年度収支	実質単年度収支	積立金現在高	地方債現在高
平22決算	18,332	17,498	834	654	490	677	7,515	14,553
平23決算	18,429	17,624	805	680	26	1,014	8,512	15,533
平24見込	19,059	18,193	866	775	95	196	9,586	16,954

(2)主な歳入歳出 (百万円・% なお「X」は皆増を示す) (3)主要指標(平成23年度)

区分	平23決算	増減率	平24見込	増減率	平25当初予算	増減率	区分	指数等	
地方税	4,565	-0.9	4,578	0.3	4,055	-4.2	標準財政規模 ※臨時財源行可能額含	9,279 百万円	
地方交付税	4,460	4.8	4,526	1.5	4,280	4.2	經常収支比率	86.8 %	
国県支出金	4,112	-12.9	4,302	4.6	3,821	-7.4	財政力指数(平21～23)	0.58	
地方債	2,710	7.4	2,959	9.2	1,515	-44.9	健全化判断比率	実質赤字比率 - %	
歳入計	18,429	0.5	19,059	3.4	15,283	-9.6	連結実質赤字比率	- %	
義務的経費	人件費	2,240	-0.9	2,152	-3.9	2,337	-0.2	実質公債費比率(平21～23)	10.8 %
	扶助費	3,946	0.7	3,915	0.8	4,088	1.3	将来負担比率	9.8 %
	公債費	1,941	-7.9	1,748	-9.9	1,548	-6.4	税の徴収率(現年分)	98.2 %
	小計	8,127	-1.9	7,815	-3.8	7,973	-0.7	積立金現在高	財政調整基金 2,690 百万円
物件費	1,919	5.7	1,948	1.5	2,194	3.8	減債基金	373 百万円	
普通建設事業費	補助	2,228	142.7	2,429	9.0	914	-51.9	特定目的基金	5,448 百万円
	単独	1,132	-54.7	1,793	58.4	900	-45.1	地方債現在高	15,533 百万円
失業対策事業費	0	-100.0	0	/	0	/	土地開発公社土地保有高	518 百万円	
歳出計	17,624	0.7	18,193	3.2	15,283	-9.6	ラスパレズ指数(平24.4.1)	107.4	

(4)財源及び支出の状況(構成比) (%) <教育・医療・福祉> ( )市町村立以外内数

区分	平23決算	平23県平均	平23類似団体	平24見込	区分	幼稚園	小学校	中学校		
一般財源	52.8	58.0	58.6	51.3	教育 (平24.5.1)	施設数	7 (0)	9 (0)	4 (0)	
自主財源	35.0	40.0	30.8	34.6		医療 (平23.10.1)	施設数	4 (725床)		22
義務的経費	46.1	50.6	44.1	42.9	福祉 (平25.4.1)		区分	保育所	特別養護老人ホーム	養護老人ホーム
投資的経費	19.8	10.8	14.0	23.5		施設数	4 (2)	2 (2)	1 (1)	3 (3)
						生活保護率(平成24年度) 43.3‰(千人当たり)				

<公共施設状況>(平成23年度)

道路	実延長	m	464,559
	面積	㎡	2,617,391
公園	面積	㎡	137,826
	処理人口	人	18,405
し尿	年間総収集量	kl	23,365
	処理人口	人	30,271
ごみ	年間総収集量	t	8,346
	給水人口	人	21,065
上水道等	現在処理区域内人口	人	11,784
下水道等	戸数	戸	1,354
公営住宅等	箇所数	箇所	2
公民館	箇所数	箇所	2
体育館	箇所数	箇所	2

<平成25年度主要施策> (百万円)


健全な財政運営の推進	
住宅団地整備事業	91
宮若西中学校整備事業	81
東部総合公園整備事業	466

<今後の主要課題・ユニーク行政・その他>

- ・企業誘致
- ・新婚世帯・子育て世帯への家賃補助制度
- ・定住促進に向けた固定資産税相当分の奨励金交付制度
- ・トヨタ自動車九州(株)との環境、福祉、教育などの連携協力
- ・健康づくりポイント事業の実施
- ・第3子の保育料無料化

## 嘉麻市

(かまし)

	〒820-0502 上白井446-1 TEL (0948)62-5353 FAX (0948)62-5018		地域指定 雇用開発 農山村(一部) 農工(策定済) 農業振興		一部事務組合加入事業 ごみ処理 し尿処理 消防救急	公営企業 上水道
	類型 I-1	コード番号 402273	準都市計画 過疎 辺地			基本構想 19~28年度 基本計画 19~28年度

## &lt;概要&gt;

## (1)面積(県内10位)

総面積 (平成24.10.1)	耕地 (平成24.7.15)	宅地 (平成24.1.1)	森林 (平成25.3.31)
135.18 km <sup>2</sup>	20.00 km <sup>2</sup>	10.24 km <sup>2</sup>	78.09 km <sup>2</sup>

## (2)人口・世帯数(国勢調査)

	昭35.10.1	平17.10.1	平22.10.1
人口	99,472	45,929	42,589
世帯数	21,431	17,138	16,472
平22国調高齢化率	30.3%	平22国調人口密度	315人/km <sup>2</sup>

## (3)人口・世帯数(住基)(平25.3.31)

人口	世帯数	人口県内順位
42,444	19,423	26

## (4)有権者数(平25.6.2現在)

男	女	計
16,040	19,406	35,446

## (5)沿革

平18.3.27 合体 山田市・稲築町・碓井町・嘉徳町→嘉麻市

※ 下線の(旧)市町の沿革は、121頁に記載

## &lt;組織&gt;

## (1)議会 平25.6.1現在

議長	吉永 雪男 (よしなが ゆきお)
副議長	田中 日本明 (たなか ひであき)
議員定数	22人 任期 平27.4.30
党派別内訳	公明2 無所属17 社民1 民主1

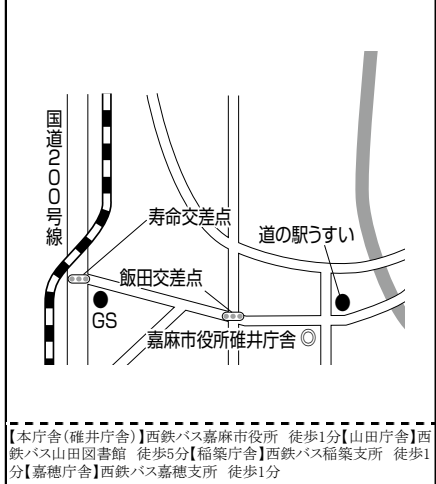
## (2)首長等 平25.6.1現在

市長 (2選)	松岡 賛 (まつおか すずむ) 昭15.11.13 (平18.4.23 ~ 任期 平26.4.22)
副市長	田中 政喜 (たなか まさよし) 昭17.10.13

## (3)職員数(平24.4.1現在)

区分	職員数	左の職種別内訳	区分	職員数
普通会計 (うち施設関係)	393 (85)		一般行政職	287
人口千人当たり	9.26	技能労務職	46	
同類似団体	9.47	企業職	21	
公営事業会計関係	43	消防職	0	
計	436	教育職	2	
		その他(内務税職)	80 (23)	

## 市役所までの案内図



## &lt;産業・経済&gt;

## (1)生産・所得(平成22年度)

(%)

市町村内総生産	852	就業者1人当たり	6,094	(対県平均)	83.9
市町村民所得	809	人口1人当たり	1,899	(対県平均)	80.7

## (2)産業構造

(百万円・人・%)

区分	総生産額(平22年度)	就業人口(平22.10.1現在)
第1次	1,649	1.9
第2次	20,330	23.9
第3次	62,715	73.6
税・関税	478	0.6
計	85,172	100.0

## (3)農業・工業・商業

(人・百万円)

農業 (平22.2.1)	農家数(うち専業農家)	農業就業人口
	1,267 (252)	1,469
製造業 (平24.2.1)	事業所数	従業員数
	74	2,136
卸・小売業 (平19.6.1)	事業所数(うち50人以上)	年間販売額 (平18.4.1~平19.3.31)
	521 (1)	26,740 (県内42位)



～母なる遠賀川源流の恵みに満ちたふれあいと安心のまち～  
(標語) 遠賀川ハートフル嘉麻の里の創造

<ホームページ(URL)等> (平成25年度)

ホームページ(URL)	メールアドレス
http://www.city.kama.lg.jp/	koho@city.kama.lg.jp

<財政>(1)決算収支(普通会計) (百万円)

区分	歳入	歳出	形式収支	実質収支	単年度収支	実質単年度収支	積立金現在高	地方債現在高
平22決算	25,624	24,971	653	399	124	126	11,174	21,393
平23決算	26,043	25,126	917	785	386	393	11,522	20,189
平24見込	26,261	25,649	612	332	-453	-236	12,080	19,711

(2)主な歳入歳出 (百万円・% なお「X」は皆増を示す) (3)主要指標(平成23年度)

区分	平23決算	増減率	平24見込	増減率	平25当初予算	増減率	区分	指数等	
地方税	2,804	1.0	2,732	-2.6	2,735	-0.9	標準財政規模 ※臨時使費行可能額含	13,945 百万円	
地方交付税	11,381	0.5	11,053	-2.9	10,870	-3.4	經常収支比率	94.2 %	
国県支出金	7,102	-3.7	6,976	-1.8	7,155	1.2	財政力指数(平21～23)	0.26	
地方債	1,604	4.6	2,239	39.6	2,374	-43.7	健全化判断比率	実質赤字比率 - %	
歳入計	26,043	1.6	26,261	0.8	25,840	-6.3	連結実質赤字比率	- %	
義務的経費	人件費	3,716	0.3	3,580	-3.7	3,606	0.1	実質公債費比率(平21～23)	11.7 %
	扶助費	7,972	2.3	7,867	1.3	8,372	1.6	将来負担比率	11.3 %
	公債費	3,144	-11.4	3,020	-3.9	2,681	-6.5	税の徴収率(現年分)	97.2 %
	小計	14,832	-1.4	14,467	-2.5	14,659	-0.3	積立金現在高	財政調整基金 2,574 百万円
物件費	3,333	8.0	3,501	5.0	3,782	4.2	減債基金	18 百万円	
普通建設事業費	補助	457	4.1	317	-30.6	1,458	73.2	特定目的基金	8,930 百万円
	単独	1,325	-3.0	1,679	26.7	1,379	-61.0	地方債現在高	20,189 百万円
失業対策事業費	0	-100.0	0	/	0	/	土地開発公社土地保有高	- 百万円	
歳出計	25,126	0.6	25,649	2.1	25,840	-6.3	ラスパレズ指数(平24.4.1)	107.5	

(4)財源及び支出の状況(構成比) (%) <教育・医療・福祉> ( )市町村立以外内数

区分	平23決算	平23県平均	平23類似団体	平24見込	教育(平24.5.1)	区分	幼稚園	小学校	中学校	
一般財源	57.1	58.0	58.6	54.9	施設数	6 (6)	13 (0)	5 (0)		
自主財源	20.2	40.0	30.8	20.4						
義務的経費	59.0	50.6	44.1	56.4	医療(平23.10.1)	区分	病院	診療所	歯科	
投資的経費	9.2	10.8	14.0	11.3	施設数	8 (901床)	30	21		
<公共施設状況>(平成23年度)					福祉(平25.4.1)	区分	保育所	特別養護老人ホーム	介護老人ホーム	介護老人保健施設
						施設数	13 (8)	5 (5)	0 (0)	2 (2)
						生活保護率(平成24年度)				72.1% (千人当たり)

<平成25年度主要施策> (百万円)


・嘉穂地区小学校統合施設建設事業	1,345
・鴨生調整池設置工事	156
・嘉穂地区学童保育所建設事業	125

<今後の主要課題・ユニーク行政・その他>

- ・市民参画による協働のまちづくりの推進
- ・国道322号バイパス、八丁峠トンネルの早期完成と沿線整備計画
- ・男女共同参画の推進
- ・福祉のまちづくりの推進
- ・情報通信体制の整備
- ・豊かな教育環境づくり
- ・生涯学習の推進
- ・住環境の整備
- ・公共交通体系整備
- ・企業誘致

## 朝倉市

(あさくらし)

	〒838-8601 菩提寺412-2 TEL (0946)22-1111 FAX (0946)22-1118		地域指定		一部事務組合加入事業	公営企業
	類型	II-1	コード番号	402281	<small>非線形部計(用途地域有)</small> 低開発 <small>準都市計画</small> 農業振興 <small>過疎(一部)</small> 雇用開発及び自給雇用創出 <small>辺地</small> 農山村(一部) <small>振興山村(一部)</small> 国定公園 <small>農工(策定済)</small> 県立自然公園	広域行政 消防 救急医療 上水道 ごみ処理 高等学校

## &lt;概要&gt;

## (1)面積(県内4位)

総面積 (平成24.10.1)	耕地 (平成24.7.15)	宅地 (平成24.1.1)	森林 (平成25.3.31)
246.73 km <sup>2</sup>	54.50 km <sup>2</sup>	16.36 km <sup>2</sup>	135.15 km <sup>2</sup>

## (2)人口・世帯数(国勢調査)

	昭35.10.1	平17.10.1	平22.10.1
人口	72,592	59,385	56,355
世帯数	14,021	18,737	19,064
平22国調高齢化率	27.6%	平22国調人口密度	228人/km <sup>2</sup>

## (3)人口・世帯数(住基)(平25.3.31)

人口	世帯数	人口県内順位
57,149	20,749	19

## (4)有権者数(平25.6.2現在)

男	女	計
21,830	25,232	47,062

## (5)沿革

平18.3.20 合体 甘木市・朝倉町・杷木町→朝倉市

※ 下線の(旧)市町の沿革は、122頁に記載

## &lt;組織&gt;

## (1)議会 平25.6.1現在

議長	手嶋 源五 (てしま げんご)
副議長	梶原 康嗣 (かじわら こうじ)
議員定数	20人 任期 平27.4.30
党派別内訳	公明1 無所属19

## (2)首長等 平25.6.1現在

市長 (1選)	森田 俊介 (もりた しゅんすけ) 昭27.12.4 (平22.4.23 ~ 任期 平26.4.22)
副市長	片山 潔 (かたやま きよし) 昭40.8.18

## (3)職員数(平24.4.1現在)

区分	職員数	左の職種別内訳	区分	職員数
普通会計 (うち施設関係)	431 (129)		一般行政職	355
人口千人当たり	7.54	技能労務職	24	
同類似団体	7.35	企業職	13	
公営事業会計関係	73	消防職	0	
計	504	教育職	3	
		その他(内務税職)	109 (42)	

## 市役所までの案内図



## &lt;産業・経済&gt;

## (1)生産・所得(平成22年度)

(%)

市町村内総生産	2,905 (億円)	就業率1人当たり	9,006 (千円)	(対県平均)	124.0
市町村民所得	1,579 (億円)	人口1人当たり	2,803 (千円)	(対県平均)	119.1

## (2)産業構造

(百万円・人・%)

区分	総生産額(平22年度)		就業人口(平22.10.1現在)
第1次	8,918	3.1	4,141 14.9
第2次	150,561	51.8	6,612 23.8
第3次	129,467	44.6	15,810 56.9
税・関税	1,531	0.5	- -
計	290,477	100.0	27,763 100.0

## (3)農業・工業・商業

(人・百万円)

農業 (平22.2.1)	農家数(うち専業農家)	農業就業人口
	3,570 (748)	4,435
製造業 (平24.2.1)	事業所数	従業員数
	123	5,305
卸・小売業 (平19.6.1)	事業所数(うち50人以上)	年間販売額 (平18.4.1~平19.3.31)
	843 (9)	5,209

製造品出荷額等(平23.1.1~平23.12.31) 281,857 (県内6位)

年間販売額(平18.4.1~平19.3.31) 124,137 (県内14位)

(標語) 水を育み街を潤す健康文化都市の創造 ～「共生」と「交流」を創る「自立」と「責任」のまち～

<ホームページ(URL)等> (平成25年度)

ホームページ(URL)	メールアドレス
http://www.city.asakura.lg.jp	top@city.asakura.lg.jp

<財政>(1)決算収支(普通会計) (百万円)

区分	歳入	歳出	形式収支	実質収支	単年度収支	実質単年度収支	積立金現在高	地方債現在高
平22決算	27,594	26,533	1,061	854	551	955	10,672	24,009
平23決算	26,968	25,949	1,019	862	9	416	11,563	24,263
平24見込	27,772	26,632	1,140	588	-274	220	12,529	25,586

(2)主な歳入歳出 (百万円・% なお「X」は皆増を示す) (3)主要指標(平成23年度)

区分	平23決算	増減率	平24見込	増減率	平25当初予算	増減率	区分	指数等		
地方税	7,182	1.1	7,144	-0.5	7,077	1.0	標準財政規模 ※臨時債発行可能額含	15,259 百万円		
地方交付税	7,663	2.3	7,819	2.0	7,499	-0.7	經常収支比率	86.2 %		
国県支出金	5,208	-10.2	5,224	0.3	5,422	14.5	財政力指数(平21～23)	0.54		
地方債	2,626	-15.3	3,575	36.1	3,668	5.4	健全化判断比率 実質公債費比率(平21～23)	実質赤字比率	- %	
歳入計	26,968	-2.3	27,772	3.0	27,267	7.8		連結実質赤字比率	- %	
義務的経費	人件費	4,141	-2.3	4,059	-2.0	4,132		-0.9	将来負担比率	63.0 %
	扶助費	4,567	4.0	4,691	-2.6	4,970		2.2	税の徴収率(現年分)	97.1 %
公債費	2,754	3.4	2,606	-5.4	2,595	1.8	積立金現在高	財政調整基金	3,812 百万円	
小計	11,462	1.5	11,356	-0.9	11,697	1.0		減債基金	1,328 百万円	
物件費	3,074	7.3	3,055	-0.6	3,627	13.1		特定目的基金	6,423 百万円	
普通建設事業費	補助	1,642	-30.0	2,296	39.8	2,078	9.8	地方債現在高	24,263 百万円	
	単独	2,000	19.0	1,820	-9.0	1,783	-4.5	土地開発公社土地保有高	101 百万円	
失業対策事業費	0	/	0	/	0	/	ラスパレズ指数(平24.4.1)	108.3		
歳出計	25,949	-2.2	26,632	2.6	27,267	7.8				

(4)財源及び支出の状況(構成比) (%) <教育・医療・福祉> ( )市町村立以外内数

区分	平23決算	平23県平均	平23類似団体	平24見込	教育(平24.5.1)	区分	幼稚園	小学校	中学校				
一般財源	59.2	58.0	58.4	57.5	施設数	5	(5)	14	(0)	6	(0)		
自主財源	38.4	40.0	41.9	36.5		医療(平23.10.1)	区分	病院	診療所	歯科			
義務的経費	44.2	50.6	47.3	42.6	施設数	5	(876床)	54	28				
投資的経費	15.1	10.8	12.8	19.4	福祉(平25.4.1)	区分	保育所	特別養護老人ホーム	養護老人ホーム	介護老人保健施設			
						施設数	16	(6)	4	(4)	0	(0)	4
						生活保護率(平成24年度)		12.8‰ (千人当たり)					

<公共施設状況>(平成23年度)

道路	実延長	m	936,352
	面積	㎡	5,353,796
公園	面積	㎡	327,800
	処理人口	人	21,485
し尿	年間総収集量	kl	14,006
	処理人口	人	57,625
ごみ	年間総収集量	t	16,244
	給水人口	人	24,546
上水道等	給水人口	人	24,546
下水道等	現在処理区域内人口	人	41,227
公営住宅等	戸数	戸	626
公民館	箇所数	箇所	12
体育館	箇所数	箇所	4


<平成25年度主要施策> (百万円)

甘木地区中心市街地整備事業	465
市営住宅団地建替事業	107
小中学校施設整備事業	567
光通信サービス環境構築事業	395
道路、交通の整備事業(甘木・堤線、山田・黒川線、千代丸・堤線他)	888

<今後の主要課題・ユニーク行政・その他>

- ・地域自主防災リーダー育成事業
- ・柿苗「秋玉」導入補助事業
- ・原湯温泉活性化産学官連携事業
- ・高齢者運転免許証自主返納支援事業
- ・再生可能エネルギー発電設備設置事業者公募事業
- ・耕作放棄地対策(ハゼ導入支援事業)

# みやま市 (みやまし)

	〒835-8601 瀬高町小川5 TEL (0944)63-6111 FAX (0944)64-1503		<b>地域指定</b> 線引都市計画 農業振興 <small>非線引都市計用途地域有) 雇用開発及び自給型雇用創造</small> 準都市計画 農山村(一部) 過疎(一部) 県立自然公園 辺地 農工(策定済)		<b>一部事務組合加入事業</b> 農業水利 老人ホーム 上水道 火葬場	<b>公営企業</b> 上水道 公共下水道 農業集落排水 特定地域排水 基本構想 21～30年度 基本計画 21～30年度
	類型 I-1	コード 番号 40290				

## <概要>

### (1)面積 (県内16位)

総面積 (平成24.10.1)	耕地 (平成24.7.15)	宅地 (平成24.1.1)	森林 (平成25.3.31)
105.12 km <sup>2</sup>	42.70 km <sup>2</sup>	9.25 km <sup>2</sup>	20.12 km <sup>2</sup>

### (2)人口・世帯数(国勢調査)

	昭35.10.1	平17.10.1	平22.10.1
人口	58,074	43,372	40,732
世帯数	10,457	13,095	13,072
平22国調高齢化率	30.5%	平22国調人口密度	388人/km <sup>2</sup>

### (3)人口・世帯数(住基)(平25.3.31)

人口	世帯数	人口県内順位
40,572	14,126	27

### (4)有権者数(平25.6.2現在)

男	女	計
15,685	18,323	34,008

### (5)沿革

平19.1.29 合体(市制施行) 瀬高町・山川町・高田町→みやま市

※ 下線の(旧)町の沿革は、122頁に記載

## <組織>

### (1)議会 平25.8.1現在

議長	牛嶋 利三 (うしじま としみ)
副議長	河野 一昭 (かわの かずあき)
議員定数	19人 任期 平27.7.31
党派別内訳	公明1 無所属18

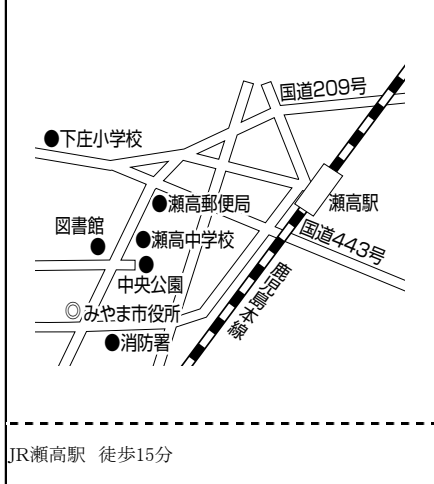
### (2)首長等 平25.6.1現在

市長	西原 親 (にしはら ちかし) 昭13.6.28
(2選)	(平19.3.4 ~ 任期 平27.3.3 )
副市長	高野 道生 (たかの みちお) 昭20.4.16

### (3)職員数(平24.4.1現在)

区分	職員数	左の職種別内訳	区分	職員数
普通会計 (うち施設関係)	332 (12)		一般行政職	236
人口千人当たり	8.18	技能労務職	31	
同類似団体	9.47	企業職	21	
公営事業会計関係	49	消防職	58	
計	381	教育職	1	
		その他(内務税職)	34 (23)	

## 市役所までの案内図



JR瀬高駅 徒歩15分

## <産業・経済>

### (1)生産・所得(平成22年度)

(%)

市町村内総生産	954 (億円)	就業者1人当たり	6,213 (千円)	(対県平均)	85.6
市町村民所得	916 (億円)	人口1人当たり	2,249 (千円)	(対県平均)	95.5

### (2)産業構造

(百万円・人・%)

区分	総生産額(平22年度)	就業人口(平22.10.1現在)
第1次	7,730	8.1 3,060 15.9
第2次	16,985	17.8 4,701 24.4
第3次	70,192	73.5 10,605 55.1
税・関税	532	0.6 - -
計	95,440	100.0 19,261 100.0

### (3)農業・工業・商業

(人・百万円)

農業 (平22.2.1)	農家数(うち専業農家)	農業就業人口
	2,259 (646)	3,451
製造業 (平24.2.1)	事業所数	従業者数
	81	1,618
卸・小売業 (平19.6.1)	事業所数(うち50人以上)	年間販売額 (平18.4.1~平19.3.31)
	547 (1)	2,404 43,553 (県内32位)

(標語) 人・水・緑が光輝き夢ふくらむまち

<ホームページ(URL)等> (平成25年度)

ホームページ(URL)	メールアドレス
http://www.city.miyama.lg.jp/	info@city.miyama.lg.jp

<財政>(1)決算収支(普通会計) (百万円)

区分	歳入	歳出	形式収支	実質収支	単年度収支	実質単年度収支	積立金現在高	地方債現在高
平22決算	18,279	17,213	1,066	869	441	695	7,661	15,062
平23決算	17,903	17,126	777	509	-360	178	7,870	14,449
平24見込	18,458	17,686	772	686	177	458	8,732	14,584

(2)主な歳入歳出 (百万円・% なお「X」は皆増を示す) (3)主要指標(平成23年度)

区分	平23決算	増減率	平24見込	増減率	平25当初予算	増減率	区分	指数等		
地方税	3,356	0.9	3,310	-1.4	3,271	0.2	標準財政規模 ※臨時使財行可能額含	11,167 百万円		
地方交付税	6,933	3.2	6,695	-3.4	6,181	-2.9	經常収支比率	84.5 %		
国県支出金	3,379	-24.3	3,943	78.7	3,305	57.8	財政力指数(平21~23)	0.40		
地方債	1,435	11.2	1,496	4.3	1,600	3.2	健全化判断比率	実質赤字比率	- %	
歳入計	17,903	-2.1	18,458	3.1	16,250	-1.0		連結実質赤字比率	- %	
義務的経費	人件費	3,100	-1.8	3,077	-0.7	3,184	0.1	実質公債費比率(平21~23)	将来負担比率	- %
	扶助費	3,406	0.5	3,565	-4.5	3,700	3.3		税の徴収率(現年分)	98.2 %
	公債費	2,289	23.1	1,576	-31.1	1,567	-5.9	積立金現在高	財政調整基金	3,954 百万円
	小計	8,795	4.6	8,218	-6.6	8,451	0.3		減債基金	831 百万円
物件費	1,950	17.0	1,845	-5.4	1,982	0.9	特定目的基金	3,085 百万円		
普通建設事業費	補助	790	-44.7	1,384	75.2	298	-56.8	地方債現在高	14,449 百万円	
	単独	1,661	19.0	1,597	-3.9	2,068	27.7	土地開発公社土地保有高	- 百万円	
失業対策事業費	0	/	0	/	0	/	ラスパレス指数(平24.4.1)	108.3		
歳出計	17,126	-0.5	17,686	3.3	16,250	-1.0				

(4)財源及び支出の状況(構成比) (%) <教育・医療・福祉> ( )市町村立以外内数

区分	平23決算	平23県平均	平23類似団体	平24見込	区分	幼稚園	小学校	中学校		
一般財源	61.7	58.0	58.6	58.0	教育 (平24.5.1)	施設数	4 (4)	15 (0)	4 (0)	
自主財源	30.1	40.0	30.8	30.5	医療 (平23.10.1)	区分	病院		診療所	歯科
義務的経費	51.4	50.6	44.1	46.5		施設数	2 (507床)		31	17
投資的経費	15.7	10.8	14.0	19.1	福祉 (平25.4.1)	区分	保育所	特別養護老人ホーム	養護老人ホーム	介護老人保健施設
						施設数	14 (14)	3 (3)	1 (1)	3 (3)
					生活保護率(平成24年度) 11.7% (千人当たり)					

<公共施設状況>(平成23年度)

道路	実延長	m	995,067
	面積	m <sup>2</sup>	4,174,843
公園	面積	m <sup>2</sup>	268,058
	処理人口	人	21,924
し尿	年間総収集量	kl	19,719
	処理人口	人	41,135
ごみ	年間総収集量	t	11,924
	給水人口	人	32,582
上水道等	現在処理区域内人口	人	17,660
下水道等	戸数	戸	358
公営住宅等	箇所数	箇所	7
公民館	箇所数	箇所	5
体育館	箇所数	箇所	5

<平成25年度主要施策> (百万円)


・消防庁舎の建設事業	764
・防災行政無線の増設事業	72
・急傾斜地崩壊対策事業	68
・延長保育事業	21

<今後の主要課題・ユニーク行政・その他>

・企業誘致の推進
・あいさつ日本一宣言都市
・市史編纂事業
・新婚、子育て世帯家賃補助
・定住人口の拡大

## 糸島市

(いとしまし)

	〒819-1192 前原西1-1-1 TEL (092) 323-1111 FAX (092) 324-0239		地域指定 線引都市計画 雇用開発 農山村(一部) 辺地 国定公園 離島振興 県立自然公園 農工(策定済) 農業振興	一部事務組合加入事業 上水道 福岡都市圏 競艇	公営企業 上水道 漁業集落排水 公共下水道 個別排水処理 特定環境下水道 交通(船舶) 農業集落排水 基本構想 23~32年度 基本計画 23~27年度
	類型 III-1	コード 番号 402303			

## &lt;概要&gt;

## (1)面積(県内6位)

総面積 (平成24.10.1)	耕地 (平成24.7.15)	宅地 (平成24.1.1)	森林 (平成25.3.31)
216.15 km <sup>2</sup>	43.80 km <sup>2</sup>	16.56 km <sup>2</sup>	98.13 km <sup>2</sup>

## (2)人口・世帯数(国勢調査)

	昭35.10.1	平17.10.1	平22.10.1
人口	59,549	97,974	98,435
世帯数	11,093	31,366	33,765
平22国調高齢化率	21.9%	平22国調人口密度	455人/km <sup>2</sup>

## (3)人口・世帯数(住基)(平25.3.31)

人口	世帯数	人口県内順位
100,296	38,151	8

## (4)有権者数(平25.6.2現在)

男	女	計
37,808	42,903	80,711

## (5)沿革

平22.1.1 合体 前原市・二丈町・志摩町→糸島市

※ 下線の(旧)市町の沿革は、122頁に記載

## &lt;組織&gt;

## (1)議会 平25.6.1現在

議長	有田 継雄 (ありた つぐお)
副議長	吉村 勝 (よしむら まさる)
議員定数	24人 任期 平26.2.13
党派別内訳	民主党1 公明党2 社会民主党1 日本共産党3 無所属16 (欠員1)

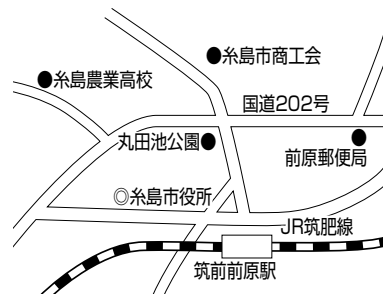
## (2)首長等 平25.6.1現在

市長 (1選)	松本 嶺男 (まつもと みねお) 昭19.4.19 (平22.2.14 ~ 任期 平26.2.13)
副市長	谷口 俊弘 (たにぐち としひろ) 昭29.7.7

## (3)職員数(平24.4.1現在)

区分	職員数	左の職種別内訳	区分	職員数
普通会計 (うち施設関係)	519 (33)		一般行政職	369
人口千人当たり	5.17	技能労務職	19	
同類似団体	6.63	企業職	30	
公営事業会計関係	61	消防職	98	
計	580	教育職	2	
		その他(内務税職)	62 (35)	

## 市役所までの案内図



JR筑前前原駅 徒歩5分  
昭和バス前原発着所 徒歩7分

## &lt;産業・経済&gt;

## (1)生産・所得(平成22年度)

(%)

市町村内総生産	1,941 (億円)	就業者1人当たり	6,208 (千円)	(対県平均)	85.5
市町村民所得	2,429 (億円)	人口1人当たり	2,468 (千円)	(対県平均)	104.8

## (2)産業構造

(百万円・人・%)

区分	総生産額(平22年度)	就業人口(平22.10.1現在)
第1次	8,999 4.6	4,095 8.9
第2次	22,850 11.8	7,837 17.1
第3次	161,115 83.0	32,082 70.1
税・関税	1,182 0.6	- -
計	194,146 100.0	45,794 100.0

## (3)農業・工業・商業

(人・百万円)

農業 (平22.2.1)	農家数(うち専業農家)	農業就業人口
	2,425 (545)	3,432
製造業 (平24.2.1)	事業所数	従業員数
	74	1,805
卸・小売業 (平19.6.1)	事業所数(うち50人以上)	年間販売額 (平18.4.1~平19.3.31)
	825 (9)	5,435

製造品出荷額等 (平23.1.1~平23.12.31) 36,399 (県内28位)

年間販売額 (平18.4.1~平19.3.31) 97,749 (県内20位)

(標語) 人も元気 まちも元気 新鮮都市 いとしま

<ホームページ(URL)等> (平成25年度)

ホームページ(URL)	メールアドレス
http://www.city.itoshima.lg.jp/	hishokoho@city.itoshima.lg.jp

<財政>(1)決算収支(普通会計) (百万円)

区分	歳入	歳出	形式収支	実質収支	単年度収支	実質単年度収支	積立金現在高	地方債現在高
平22決算	33,470	32,424	1,047	934	-46	1,114	5,034	35,871
平23決算	32,759	31,685	1,074	1,039	105	860	5,711	33,690
平24見込	33,084	31,905	1,179	1,059	20	1,016	6,251	31,367

(2)主な歳入歳出 (百万円・% なお「X」は皆増を示す) (3)主要指標(平成23年度)

区分	平23決算	増減率	平24見込	増減率	平25当初予算	増減率	区分	指数等	
地方税	9,106	0.4	8,879	-2.5	8,755	3.3	標準財政規模 ※臨時財源行可能額含	21,077 百万円	
地方交付税	9,687	2.0	9,902	2.2	9,533	-2.3	經常収支比率	88.9 %	
国県支出金	7,178	-4.2	7,019	-2.2	7,553	4.6	財政力指数(平21~23)	0.52	
地方債	2,210	-14.9	2,350	6.3	2,962	16.5	健全化判断比率	実質赤字比率	- %
歳入計	32,759	-2.1	33,084	1.0	32,629	1.9		連結実質赤字比率	- %
義務的経費	人件費	5,285	-1.7	5,112	-3.3	5,386	2.6	実質公債費比率(平21~23)	17.2 %
	扶助費	8,247	4.1	8,334	-1.0	8,745	2.7	将来負担比率	93.3 %
	公債費	4,942	-2.3	5,158	4.4	4,402	-6.9	税の徴収率(現年分)	99.1 %
	小計	18,475	0.7	18,604	0.7	18,533	0.2	積立金現在高	財政調整基金
物件費	4,452	7.2	4,326	-2.8	4,574	1.0	減債基金		149 百万円
普通建設事業費	補助	372	-51.6	528	41.9	930	-8.5	特定目的基金	300 百万円
	単独	1,399	-10.9	1,669	19.3	2,101	23.2	地方債現在高	33,690 百万円
失業対策事業費	0	/	0	/	0	/	土地開発公社土地保有高	483 百万円	
歳出計	31,685	-2.3	31,905	0.7	32,629	1.9	ラスパイレズ指数(平24.4.1)	108.8	

(4)財源及び支出の状況(構成比) (%) <教育・医療・福祉> ( )市町村立以外内数

区分	平23決算	平23県平均	平23類似団体	平24見込
一般財源	62.0	58.0	58.4	61.1
自主財源	37.1	40.0	41.9	37.5
義務的経費	58.3	50.6	47.3	58.3
投資的経費	6.3	10.8	12.8	7.5

教育 (平24.5.1)	区分	幼稚園	小学校	中学校
施設数	8 (8)	18 (0)	7 (0)	

医療 (平23.10.1)	区分	病院	診療所	歯科
施設数	10 (1,026床)	79	43	

福祉 (平25.4.1)	区分	保育所	特別養護老人ホーム	介護老人ホーム	介護老人保健施設
施設数	19 (16)	4 (4)	1 (1)	5 (5)	
生活保護率(平成24年度)		10.0‰ (千人当たり)			

<公共施設状況>(平成23年度)

道路	実延長	m	949,534
	面積	m <sup>2</sup>	5,561,032
公園	面積	m <sup>2</sup>	516,731
	処理人口	人	18,341
し尿	年間総収集量	kl	24,226
	処理人口	人	100,613
ごみ	年間総収集量	t	28,250
	給水人口	人	74,864
上水道等	給水人口	人	74,864
下水道等	現在処理区域内人口	人	86,776
公営住宅等	戸数	戸	282
公民館	箇所数	箇所	16
体育館	箇所数	箇所	2


<平成25年度主要施策> (百万円)

・前原東土地区画整理事業(繰越分を含む)	275
・波多江公民館整備事業	250
・船越漁港整備事業	71
・前原南第2放課後児童クラブ整備事業	42
・森林再生プロジェクト事業	25
・天文台整備事業	17

<今後の主要課題・ユニーク行政・その他>

・定住促進・婚活支援
・ICT街づくり推進事業
・九州大学連携推進事業
・いとしまブランド推進事業
・自主運行バス運行事業
・福岡マラソン(仮称)の開催

# 那珂川町 (なかがわまち)

	〒811-1292 西隈1-1-1 TEL (092)953-2211 FAX (092)953-0688		地域指定 線引都市計画 農山村(一部) 準都市計画 県立自然公園 振興山村(一部) 農工(対象) 農業振興 雇用開発	一部事務組合加入事業 上水道 ごみ処理 消防救急 福岡都市圏 競艇	公営企業 公共下水道 特定環境下水道 個別排水処理
	類型 V-2	コード 番号 403059			基本構想 23～32年度 基本計画 23～27年度

## <概要>

### (1)面積 (県内20位)

総面積 (平成24.10.1)	耕地 (平成24.7.15)	宅地 (平成24.1.1)	森林 (平成25.3.31)
74.99 km <sup>2</sup>	3.94 km <sup>2</sup>	5.06 km <sup>2</sup>	55.11 km <sup>2</sup>

### (2)人口・世帯数(国勢調査)

	昭35.10.1	平17.10.1	平22.10.1
人口	8,458	46,972	49,780
世帯数	1,574	16,236	17,619
平22国調高齢化率	16.0%	平22国調人口密度	664人/km <sup>2</sup>

### (3)人口・世帯数(住基)(平25.3.31)

人口	世帯数	人口県内順位
49,946	19,413	21

### (4)有権者数(平25.6.2現在)

男	女	計
18,500	19,904	38,404

### (5)沿革

昭31.4.1 合体(町制施行) 岩戸村・安徳村・南畑村→那珂川町

## <組織>

### (1)議会 平25.6.1現在

議長	上野 彰 (うへの あきら)
副議長	坂井 修 (さかい おさむ)
議員定数	17人 任期 平29.3.31
党派別内訳	公明2 共産2 社民1 ふくおか市民政治ネットワーク1 無所属11

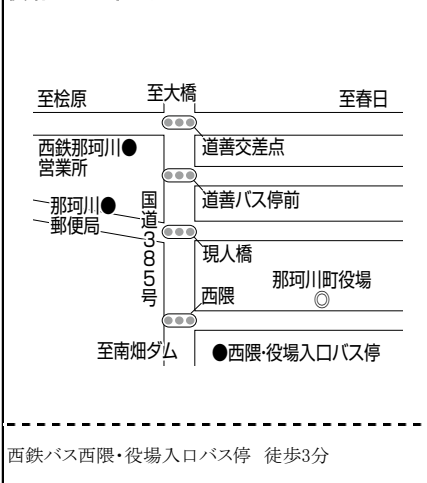
### (2)首長等 平25.6.1現在

町長	武末 茂喜 (たけすえ しげき) 昭27.11.5 (2選) (平20.8.31 ~ 任期 平28.8.30)
副町長	高田 重徳 (たかた しげのり) 昭22.3.7

### (3)職員数(平24.4.1現在)

区分	職員数	左の職種別内訳	区分	職員数
普通会計 (うち施設関係)	252 (41)		一般行政職	162
人口千人当たり	5.05	技能労務職	14	
同類似団体	6.90	企業職	0	
公営事業会計関係	19	消防職	0	
計	271	教育職	45	
		その他(内務税職)	50 (19)	

## 役場までの案内図



## <産業・経済>

### (1)生産・所得(平成22年度)

(%)

市町村内総生産	928	就業者1人当たり	5,357	千円 (対県平均)	73.8
市町村民所得	1,267	人口1人当たり	2,545	千円 (対県平均)	108.1

### (2)産業構造

(百万円・人・%)

区分	総生産額(平22年度)	就業人口(平22.10.1現在)
第1次	272 0.3	369 1.6
第2次	11,262 12.1	4,943 20.9
第3次	80,752 87.0	16,897 71.3
税・関税	563 0.6	- -
計	92,849 100.0	23,690 100.0

### (3)農業・工業・商業

(人・百万円)

農業 (平22.2.1)	農家数(うち専業農家)	農業就業人口
	538 (55)	418
製造業 (平24.2.1)	事業所数	従業員数
	55	1,137
卸・小売業 (平19.6.1)	事業所数(うち50人以上)	年間販売額
	408 (9)	3,295

製造品出荷額等(平23.1.1~平23.12.31) 12,597 (県内49位)  
年間販売額(平18.4.1~平19.3.31) 72,630 (県内24位)



(標語) 自然と人がとけあう 活力あふれるまち なかがわ

<ホームページ(URL)等> (平成25年度)

ホームページ(URL)	メールアドレス
http://www.town.fukuoka-nakagawa.lg.jp/	kikaku@town.nakagawa.fukuoka.jp

<財政>(1)決算収支(普通会計) (百万円)

区分	歳入	歳出	形式収支	実質収支	単年度収支	実質単年度収支	積立金現在高	地方債現在高
平22決算	16,204	15,763	441	327	13	20	11,402	10,985
平23決算	14,820	13,824	995	349	22	29	11,060	10,894
平24見込	16,288	15,498	790	316	-33	-245	10,870	11,151

(2)主な歳入歳出 (百万円・% なお「X」は皆増を示す) (3)主要指標(平成23年度)

区分	平23決算	増減率	平24見込	増減率	平25当初予算	増減率	区分	指数等	
地方税	5,252	0.5	5,430	3.4	5,553	5.0	標準財政規模 ※歳計財基行可能額合	8,903 百万円	
地方交付税	2,582	12.0	2,560	-0.9	2,482	-2.6	經常収支比率	86.1 %	
国県支出金	2,671	-3.1	2,699	1.0	2,522	1.9	財政力指数(平21~23)	0.68	
地方債	897	-17.1	1,272	41.8	1,152	23.7	健全化判断比率	実質赤字比率 - %	
歳入計	14,820	-8.5	16,288	9.9	14,840	4.7	連結実質赤字比率	- %	
義務的経費	人件費	2,482	-9.7	2,603	4.9	2,416	-8.6	実質公債費比率(平21~23)	5.6 %
	扶助費	2,516	6.6	2,605	-3.4	2,746	9.1	将来負担比率	- %
	公債費	1,164	-1.0	1,183	1.6	1,212	4.8	税の徴収率(現年分)	98.3 %
	小計	6,162	-2.0	6,391	3.7	6,374	0.9	積立金現在高	財政調整基金 2,126 百万円
物件費	2,444	7.5	2,335	-4.5	2,573	-0.9	減債基金	1,717 百万円	
普通建設事業費	補助	360	0.6	1,067	217.6	591	351.1	特定目的基金	7,217 百万円
	単独	986	-19.8	1,264	31.1	1,576	15.2	地方債現在高	10,894 百万円
失業対策事業費	0	/	0	/	0	/	土地開発公社土地保有高	0 百万円	
歳出計	13,824	-12.3	15,498	12.1	14,840	4.7	ラスパレズ指数(平24.4.1)	108.4	

(4)財源及び支出の状況(構成比) (%) <教育・医療・福祉> ( )市町村立以外内数

区分	平23決算	平23県平均	平23類似団体	平24見込	区分	幼稚園	小学校	中学校		
一般財源	57.7	58.0	60.4	53.3	教育 (平24.5.1)	施設数	5 (2)	8 (0)	4 (0)	
自主財源	53.6	40.0	45.8	55.6		医療 (平23.10.1)	区分	病院		診療所
義務的経費	44.6	50.6	41.9	41.2	施設数		1	(54床)	32	22
投資的経費	10.5	10.8	13.2	16.1	福祉 (平25.4.1)	区分	保育所	特別養護老人ホーム	養護老人ホーム	介護老人保健施設
						施設数	5 (4)	1 (1)	0 (0)	1 (1)
						生活保護率(平成24年度) 14.2% (千人当たり)				

<公共施設状況>(平成23年度)

道路	実延長	m	248,156
	面積	m <sup>2</sup>	1,487,977
公園	面積	m <sup>2</sup>	119,563
	処理人口	人	3,787
し尿	年間総収集量	kl	3,011
	処理人口	人	50,056
ごみ	年間総収集量	t	17,160
	給水人口	人	40,353
上水道等	給水人口	人	40,353
下水道等	現在処理区域内人口	人	49,405
公営住宅等	戸数	戸	12
公民館	箇所数	箇所	3
体育館	箇所数	箇所	1

<平成25年度主要施策> (百万円)


・(仮称)こども館整備事業	397
・不登校等専任教員配置事業	7

<今後の主要課題・ユニーク行政・その他>

「那珂川町定住プロジェクト」  
 平成25年1月2日より、町内に住宅を購入した場合固定資産税相当額を5年間で最大100万円補助する「那珂川町住宅取得奨励補助金」を開始。4月25日には町ホームページ上に、町内で販売されている一戸建てやマンション等を紹介する「不動産情報まるわかりコーナー」を開設し、転入・定住人口の増加を図っている。

## 宇美町

(うみまち)

	〒811-2192 宇美5-1-1 TEL (092)932-1111 FAX (092)933-7512		地域指定 <small>非線引部が(用途地域有)</small> 雇用開発 県立自然公園		一部事務組合加入事業 林道・林野 休日診療所 上水道 福岡都市圏 し尿処理 競艇 ごみ中間処理 火葬場 消防救急	公営企業 上水道 公共下水道
	類型 V-2	コード番号 403415				基本構想 23～26年度 基本計画 23～26年度

## &lt;概要&gt;

## (1)面積(県内42位)

総面積 (平成24.10.1)	耕地 (平成24.7.15)	宅地 (平成24.1.1)	森林 (平成25.3.31)
30.22 km <sup>2</sup>	1.10 km <sup>2</sup>	5.23 km <sup>2</sup>	18.30 km <sup>2</sup>

## (2)人口・世帯数(国勢調査)

	昭35.10.1	平17.10.1	平22.10.1
人口	20,374	39,136	38,592
世帯数	4,464	12,340	12,867
平22国調高齢化率	18.1%	平22国調人口密度	1,277人/km <sup>2</sup>

## (3)人口・世帯数(住基)(平25.3.31)

人口	世帯数	人口県内順位
37,923	14,811	28

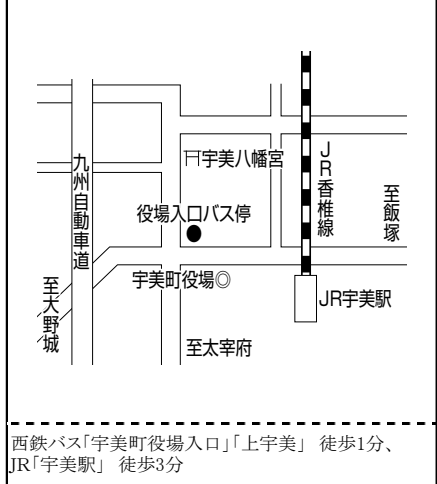
## (4)有権者数(平25.6.2現在)

男	女	計
14,569	15,735	30,304

## (5)沿革

大9.10.20 町制施行

## 役場までの案内図



## &lt;組織&gt;

## (1)議会 平25.6.1現在

議長	白水 英至 (しろうず えいじ)
副議長	古賀 ひろ子 (こが ひろこ)
議員定数	14人 任期 平26.3.5
党派別内訳	公明3 共産2 無所属9

## (2)首長等 平25.6.1現在

町長 (3選)	安川 博 (やすかわ ひろし) (平14.3.6 ~ 任期 平26.3.5)	昭11.10.11
副町長	木原 忠 (きはら ただし)	昭28.2.27

## (3)職員数(平24.4.1現在)

区分	職員数	左の職種別内訳	区分	職員数
普通会計 (うち施設関係)	166 (30)		一般行政職	127
人口千人当たり	4.38	技能労務職	3	
同類似団体	6.90	企業職	12	
公営事業会計関係	26	消防職	0	
計	192	教育職	1	
		その他(内務税職)	49 (19)	

## &lt;産業・経済&gt;

## (1)生産・所得(平成22年度)

(%)

市町村内総生産	824	就業率1人当たり	6,471	千円 (対県平均)	89.1
市町村民所得	929	人口1人当たり	2,407	千円 (対県平均)	102.3

## (2)産業構造

(百万円・人・%)

区分	総生産額(平22年度)	就業人口(平22.10.1現在)
第1次	57 0.1	97 0.6
第2次	17,471 21.2	4,261 24.4
第3次	64,452 78.2	12,992 74.3
税・関税	422 0.5	- -
計	82,401 100.0	17,477 100.0

## (3)農業・工業・商業

(人・百万円)

農業 (平22.2.1)	農家数(うち専業農家)	農業就業人口
	197 (18)	116
製造業 (平24.2.1)	事業所数	従業員数
	100	2,153
卸・小売業 (平19.6.1)	事業所数(うち50人以上)	年間販売額 (平18.4.1～平19.3.31)
	256 (6)	1,973
		61,064 (県内26位)

(標語) まなびの森に育む地域力で築く共働のまちづくり

## &lt;ホームページ(URL)等&gt; (平成25年度)

ホームページ(URL)	メールアドレス
http://www.town.umi.lg.jp/	umimachi@town.umi.lg.jp

## &lt;財政&gt;(1)決算収支(普通会計)

(百万円)

区分	歳入	歳出	形式収支	実質収支	単年度収支	実質単年度収支	積立金現在高	地方債現在高
平22決算	10,618	10,204	413	382	6	109	1,381	10,242
平23決算	10,526	10,131	396	374	-8	2	1,635	9,946
平24見込	10,497	10,124	374	346	-28	196	1,774	9,577

## (2)主な歳入歳出

(百万円・% なお「X」は皆増を示す)

## (3)主要指標(平成23年度)

区分	平23決算	増減率	平24見込	増減率	平25当初予算	増減率	区分	指数等	
地方税	3,370	1.3	3,417	1.4	3,333	1.5	標準財政規模 ※臨時債発行可能額	6,897 百万円	
地方交付税	2,863	6.1	2,931	2.4	2,705	-0.6	經常収支比率	94.5 %	
国県支出金	1,652	-9.7	1,574	-4.7	1,666	11.2	財政力指数(平21~23)	0.56	
地方債	726	-22.2	659	-9.2	1,257	35.9	健全化判断比率	実質赤字比率 - %	
歳入計	10,526	-0.9	10,497	-0.3	10,525	6.1	連結実質赤字比率	- %	
義務的経費	人件費	1,612	4.5	1,673	3.8	1,995	16.5	実質公債費比率(平21~23)	13.0 %
	扶助費	1,583	5.6	1,593	-0.6	1,612	1.8	将来負担比率	54.6 %
	公債費	1,204	-13.9	1,194	-0.8	1,016	-15.2	税の徴収率(現年分)	97.7 %
	小計	4,399	-1.0	4,460	1.4	4,623	2.9	積立金現在高	財政調整基金 268 百万円
物件費	2,041	7.0	2,040	0.0	1,918	-9.3	減債基金	371 百万円	
普通建設事業費	補助	72	-46.7	73	0.0	645	1,553.8	特定目的基金	997 百万円
	単独	454	-38.6	447	-11.8	566	-2.4	地方債現在高	9,946 百万円
失業対策事業費	0	/	0	/	0	/	土地開発公社土地保有高	407 百万円	
歳出計	10,131	-0.7	10,124	-0.1	10,525	6.1	ラスパレズ指数(平24.4.1)	106.4	

## (4)財源及び支出の状況(構成比)

(%) &lt;教育・医療・福祉&gt;

( )市町村立以外内数

区分	平23決算	平23県平均	平23類似団体	平24見込	教育 (平24.5.1)	区分	幼稚園	小学校	中学校	
一般財源	64.2	58.0	60.4	65.4	施設数	3 (3)	5 (0)	3 (0)		
自主財源	45.1	40.0	45.8	45.8						
義務的経費	43.4	50.6	41.9	44.0	医療 (平23.10.1)	区分	病院	診療所	歯科	
投資的経費	5.8	10.8	13.2	5.9	施設数	3 (597床)	17	15		
<公共施設状況>(平成23年度)					福祉 (平25.4.1)	区分	保育所	特別養護老人ホーム	養護老人ホーム	介護老人保健施設
						施設数	5 (1)	1 (1)	0 (0)	0 (0)
						生活保護率(平成24年度)				21.2% (千人当たり)

## &lt;平成25年度主要施策&gt;

(百万円)

第6次宇美町総合計画策定事業	3
都市計画マスタープラン策定事業	8
地域防災計画の見直し事業	12
最終処分場2期整備事業	546
宇美町消防団第4分団コミュニティ消防センター整備事業	30


## &lt;今後の主要課題・ユニーク行政・その他&gt;

・共働のまちづくりの推進
・地域コミュニティの活性化
・子ども・子育て支援事業の推進
・事務事業の広域連携
・行政経営システムの確立

道路	実延長	m	170,847
	面積	m <sup>2</sup>	1,181,009
公園	面積	m <sup>2</sup>	1,161,950
	処理人口	人	3,992
し尿	年間総収集量	kl	3,579
	処理人口	人	38,162
ごみ	年間総収集量	t	10,284
	給水人口	人	36,656
上水道等	現在処理区域内人口	人	37,012
下水道等	戸数	戸	167
公営住宅等	箇所数	箇所	1
公民館	箇所数	箇所	4
体育館	箇所数	箇所	

## 篠栗町

(ささぐりまち)

	〒811-2492 大字篠栗4855-5 TEL (092)947-1111 FAX (092)947-7977		地域指定 線引都市計画 県立自然公園 準都市計画 辺地 農工(対象) 農業振興 雇用開発		一部事務組合加入事業 林道・林野 休日診療所 上水道 福岡都市圏 し尿処理 競艇 ごみ処理 火葬場 消防救急		公営企業 上水道 公共下水道	
	類型 V-2	コード 番号 403423					基本構想 25～29年度	基本計画 25～29年度

## &lt;概要&gt;

## (1)面積(県内35位)

総面積 (平成24.10.1)	耕地 (平成24.7.15)	宅地 (平成24.1.1)	森林 (平成25.3.31)
38.90 km <sup>2</sup>	2.37 km <sup>2</sup>	3.40 km <sup>2</sup>	25.98 km <sup>2</sup>

## (2)人口・世帯数(国勢調査)

	昭35.10.1	平17.10.1	平22.10.1
人口	14,039	30,985	31,318
世帯数	2,900	10,589	11,060
平22国調高齢化率	19.5%	平22国調人口密度	805人/km <sup>2</sup>

## (3)人口・世帯数(住基)(平25.3.31)

人口	世帯数	人口県内順位
31,621	12,545	33

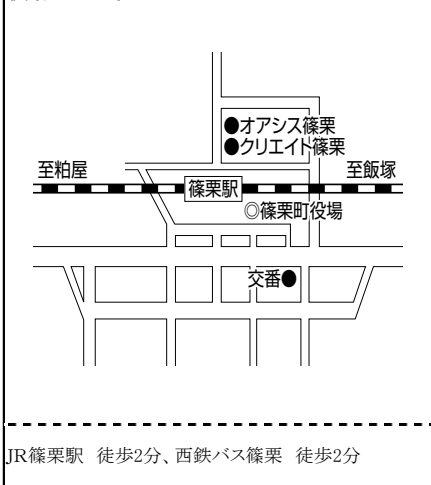
## (4)有権者数(平25.6.2現在)

男	女	計
11,859	12,869	24,728

## (5)沿革

昭30.4.1 合体 篠栗町・勢門村→篠栗町

## 役場までの案内図



## &lt;組織&gt;

## (1)議会 平25.6.1現在

議長	今泉 正敏 (いまいずみ まさとし)
副議長	阿高 紀幸 (あたか のりゆき)
議員定数	12人 任期 平27.4.30
党派別内訳	公明1 無所属11

## (2)首長等 平25.6.1現在

町長	三浦 正 (みうら ただし) 昭29.8.21 (3選) (平16.11.30 ~ 任期 平28.11.29)
副町長	城戸 清壽 (きど きよひさ) 昭28.2.13

## (3)職員数(平24.4.1現在)

区分	職員数	左の職種別内訳	区分	職員数
普通会計 (うち施設関係)	132 (26)		一般行政職	111
人口千人当たり	4.17	技能労務職	1	
同類似団体	6.90	企業職	8	
公営事業会計関係	26	消防職	0	
計	158	教育職	13	
		その他(内務税職)	25 (14)	

## &lt;産業・経済&gt;

## (1)生産・所得(平成22年度)

(%)

市町村内総生産	675	就業率1人当たり	6,843 (対県平均)	94.3
市町村民所得	771	人口1人当たり	2,463 (対県平均)	104.6

## (2)産業構造

(百万円・人・%)

区分	総生産額(平22年度)	就業人口(平22.10.1現在)
第1次	80 0.1	147 1.1
第2次	9,906 14.7	2,626 18.9
第3次	57,066 84.6	10,911 78.4
税・関税	401 0.6	- -
計	67,452 100.0	13,913 100.0

## (3)農業・工業・商業

(人・百万円)

農業(平22.2.1)	農家数(うち専業農家)	農業就業人口
	274 (17)	155
製造業(平24.2.1)	事業所数	従業員数
	25	641
卸・小売業(平19.6.1)	事業所数(うち50人以上)	年間販売額
	158 (1)	1,159

製造品出荷額等(平23.1.1~平23.12.31) 14,235 (県内48位)  
年間販売額(平18.4.1~平19.3.31) 29,289 (県内39位)

(標語) きらめく緑・新鮮ふるさと グリーンオアシス・ささぐり

<ホームページ(URL)等> (平成25年度)

ホームページ(URL)	メールアドレス
http://town.sasaguri.fukuoka.jp	info@town.sasaguri.fukuoka.jp

<財政>(1)決算収支(普通会計) (百万円)

区分	歳入	歳出	形式収支	実質収支	単年度収支	実質単年度収支	積立金現在高	地方債現在高
平22決算	9,828	9,481	347	252	56	143	2,786	10,574
平23決算	9,506	8,972	534	480	228	533	2,918	9,991
平24見込	10,582	10,305	277	271	-209	564	3,476	9,167

(2)主な歳入歳出 (百万円・% なお「X」は皆増を示す) (3)主要指標(平成23年度)

区分	平23決算	増減率	平24見込	増減率	平25当初予算	増減率	区分	指数等	
地方税	2,964	1.1	3,071	3.6	2,864	1.0	標準財政規模 ※臨時増収可能額含	6,368 百万円	
地方交付税	2,824	2.3	2,890	2.3	2,505	0.0	經常収支比率	89.0 %	
国県支出金	1,514	-9.9	1,465	-3.2	1,378	-1.4	財政力指数(平21~23)	0.51	
地方債	657	-22.7	941	43.2	702	-58.9	健全化判断比率	実質赤字比率 - %	
歳入計	9,506	-3.3	10,582	11.3	8,878	-9.4	連結実質赤字比率	- %	
義務的経費	人件費	1,451	1.0	1,436	-1.0	1,379	-1.6	実質公債費比率(平21~23)	7.6 %
	扶助費	1,643	1.7	1,601	2.6	1,711	0.7	将来負担比率	30.0 %
	公債費	1,402	15.1	1,909	36.2	1,334	-39.8	税の徴収率(現年分)	97.9 %
	小計	4,496	5.3	4,946	10.0	4,424	-16.8	積立金現在高	財政調整基金 521 百万円
物件費	1,359	-0.4	1,344	-1.1	1,579	0.9	減債基金	1,328 百万円	
普通建設事業費	補助	8	-92.9	93	1,062.5	9	X	特定目的基金	1,069 百万円
	単独	718	-27.7	1,044	45.4	476	-23.2	地方債現在高	9,991 百万円
失業対策事業費	0	/	0	/	0	/	土地開発公社土地保有高	- 百万円	
歳出計	8,972	-5.4	10,305	14.9	8,878	-9.4	ラスパイレズ指数(平24.4.1)	101.4	

(4)財源及び支出の状況(構成比) (%) <教育・医療・福祉> ( )市町村立以外内数

区分	平23決算	平23県平均	平23類似団体	平24見込	教育(平24.5.1)	区分	幼稚園	小学校	中学校	
一般財源	65.2	58.0	60.4	70.1	施設数	4 (1)	4 (0)	2 (0)		
自主財源	43.1	40.0	45.8	44.6						
義務的経費	50.1	50.6	41.9	47.9	医療(平23.10.1)	区分	病院	診療所	歯科	
投資的経費	8.8	10.8	13.2	11.1	施設数	4 (927床)	12	9		
<公共施設状況>(平成23年度)					福祉(平25.4.1)	区分	保育所	特別養護老人ホーム	養護老人ホーム	介護老人保健施設
						施設数	4 (3)	1 (1)	1 (1)	2 (2)
						生活保護率(平成24年度)				19.1% (千人当たり)

<平成25年度主要施策> (百万円)

・都市計画マスタープラン見直し	8
・地域防災計画の改定	5
・協働のまちづくり事業補助金制度	3
・ファイナンシャルプランナーによる納税相談事業	1


<今後の主要課題・ユニーク行政・その他>

・協働のまちづくり事業補助金制度
・介護支援ボランティア制度
・森林セラピー基地篠栗
・耕作放棄地拡大防止対策事業
・篠栗駅東側自由通路等整備事業

道路	実延長	m	186,107
	面積	m <sup>2</sup>	873,037
公園	面積	m <sup>2</sup>	160,069
	処理人口	人	1,811
し尿	年間総収集量	kl	2,188
	処理人口	人	31,633
ごみ	年間総収集量	t	8,199
	給水人口	人	30,276
上水道等	現在処理区域内人口	人	31,416
下水道等	戸数	戸	54
公営住宅等	箇所数	箇所	1
公民館	箇所数	箇所	3
体育館	箇所数	箇所	3

## 志免町

(しめまち)

	〒811-2292 志免中央1-1-1 TEL (092)935-1001 FAX (092)935-9459		地域指定 線引都市計画 雇用開発		一部事務組合加入事業 林道・林野 休日診療所 上水道 福岡都市圏 し尿処理 競艇 ごみ中間処理 火葬場 消防救急	公営企業 上水道 公共下水道
	類型 V-2	コード番号 403431				基本構想 23～32年度 基本計画 23～27年度

## &lt;概要&gt;

## (1)面積(県内58位)

総面積 (平成24.10.1)	耕地 (平成24.7.15)	宅地 (平成24.1.1)	森林 (平成25.3.31)
8.70 km <sup>2</sup>	0.72 km <sup>2</sup>	4.89 km <sup>2</sup>	0.25 km <sup>2</sup>

## (2)人口・世帯数(国勢調査)

	昭35.10.1	平17.10.1	平22.10.1
人口	17,701	40,557	43,564
世帯数	3,789	14,885	16,617
平22国調高齢化率	18.5%	平22国調人口密度	5,007人/km <sup>2</sup>

## (3)人口・世帯数(住基)(平25.3.31)

人口	世帯数	人口県内順位
45,500	18,509	23

## (4)有権者数(平25.6.2現在)

男	女	計
16,668	18,549	35,217

## (5)沿革

昭14.4.17	町制施行
----------	------

## &lt;組織&gt;

## (1)議会 平25.6.1現在

議長	大林 弘明 (おおばやし ひろあき)
副議長	二宮 美津代 ((にのみや みつよ))
議員定数	14人 任期 平27.4.30
党派別内訳	公明2 共産1 無所属11

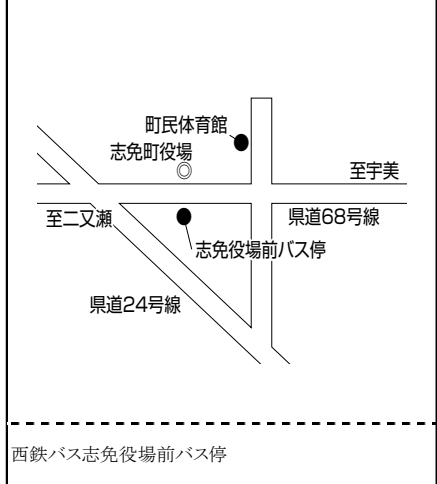
## (2)首長等 平25.6.1現在

町長(4選)	南里 辰己 (なんり たつみ) (平11.5.1 ~ 任期 平27.4.30)	昭17.1.23
副町長	武藤 秀輝 (むとう ひでき)	昭44.5.29

## (3)職員数(平24.4.1現在)

区分	職員数	左の職種別内訳	区分	職員数
普通会計 (うち施設関係)	176 (66)		一般行政職	118
人口千人当たり	3.87	技能労務職	3	
同類似団体	6.90	企業職	15	
公営事業会計関係	30	消防職	0	
計	206	教育職	2	
		その他(内務税職)	68 (23)	

## 役場までの案内図



## &lt;産業・経済&gt;

## (1)生産・所得(平成22年度)

(%)

市町村内総生産	973	就業者1人当たり	5,994	千円 (対県平均)	82.6
市町村民所得	1,096	人口1人当たり	2,515	千円 (対県平均)	106.8

## (2)産業構造

(百万円・人・%)

区分	総生産額(平22年度)	就業人口(平22.10.1現在)
第1次	56 0.1	98 0.5
第2次	12,489 12.8	3,898 19.4
第3次	84,190 86.5	15,360 76.5
税・関税	567 0.6	- -
計	97,301 100.0	20,091 100.0

## (3)農業・工業・商業

(人・百万円)

農業(平22.2.1)	農家数(うち専業農家)	農業就業人口
	144 (3)	80
製造業(平24.2.1)	事業所数	従業員数
	62	984
		製造品出荷額等(平23.1.1~平23.12.31)
		21,549 (県内41位)
卸・小売業(平19.6.1)	事業所数(うち50人以上)	常用従業員数
	488 (13)	4,172
		年間販売額(平18.4.1~平19.3.31)
		171,060 (県内9位)

(標語) 誰もが輝く 住みよい まち ～ひと・環境がやさしく結びあう しめ～

<ホームページ(URL)等> (平成25年度)

ホームページ(URL)	メールアドレス
http://www.town.shime.lg.jp	webmaster@town.shime.lg.jp

<財政>(1)決算収支(普通会計) (百万円)

区分	歳入	歳出	形式収支	実質収支	単年度収支	実質単年度収支	積立金現在高	地方債現在高
平22決算	11,977	11,233	744	693	132	235	2,985	8,911
平23決算	12,486	11,669	816	757	64	351	3,267	9,180
平24見込	13,841	13,221	620	585	-172	908	4,548	9,919

(2)主な歳入歳出 (百万円・% なお「X」は皆増を示す) (3)主要指標(平成23年度)

区分	平23決算	増減率	平24見込	増減率	平25当初予算	増減率	区分	指数等	
地方税	4,904	0.9	4,910	0.1	4,748	5.0	標準財政規模 ※臨時債発行可能額	7,734 百万円	
地方交付税	1,906	8.9	2,017	5.8	1,786	0.1	經常収支比率	84.6 %	
国県支出金	2,411	-1.1	2,459	2.0	2,050	6.3	財力指数(平21～23)	0.73	
地方債	1,226	4.5	1,671	36.3	992	18.5	健全化判断比率	実質赤字比率 - %	
歳入計	12,486	4.2	13,841	10.9	11,199	6.4	連結実質赤字比率	- %	
義務的経費	人件費	1,547	-7.5	1,522	-1.6	1,635	1.8	実質公債費比率(平21～23)	9.4 %
	扶助費	2,401	8.0	2,452	-2.1	2,192	9.8	将来負担比率	38.0 %
	公債費	1,078	7.2	1,052	-2.4	915	-9.1	税の徴収率(現年分)	98.2 %
	小計	5,026	2.6	5,026	0.0	4,742	2.9	積立金現在高	財政調整基金 1,621 百万円
物件費	1,967	3.1	1,978	0.6	2,206	-0.2	減債基金	477 百万円	
普通建設事業費	補助	653	29.8	1,001	53.3	0	-100.0	特定目的基金	1,169 百万円
	単独	690	-21.9	898	30.3	626	77.8	地方債現在高	9,180 百万円
失業対策事業費	0	/	0	/	0	/	土地開発公社土地保有高	0 百万円	
歳出計	11,669	3.9	13,221	13.3	11,199	6.4	ラスパレズ指数(平24.4.1)	109.3	

(4)財源及び支出の状況(構成比) (%) <教育・医療・福祉> ( )市町村立以外内数

区分	平23決算	平23県平均	平23類似団体	平24見込	教育(平24.5.1)	区分	幼稚園	小学校	中学校	
一般財源	59.1	58.0	60.4	54.1	施設数	4 (4)	4 (0)	2 (0)		
自主財源	50.9	40.0	45.8	51.4						
義務的経費	43.1	50.6	41.9	38.0	医療(平23.10.1)	区分	病院	診療所	歯科	
投資的経費	11.5	10.8	13.2	14.4	施設数	5 (596床)	34	22		
<公共施設状況>(平成23年度)					福祉(平25.4.1)	区分	保育所	特別養護老人ホーム	養護老人ホーム	介護老人保健施設
						施設数	7 (4)	1 (1)	0 (0)	1 (1)
						生活保護率(平成24年度)				25.4% (千人当たり)

<平成25年度主要施策> (百万円)


・乳幼児医療費助成事業	156
・がん検診等事業	38
・高齢者地域生きがいづくり支援事業	7
・男女共同参画条例制定事業	4
・防災拠点施設整備事業	4
・住民による協働提案事業	4

<今後の主要課題・ユニーク行政・その他>

- ・人と地域がにぎわうまち
- ・未来の担い手と共に育つまち
- ・人にやさしく健やかなまち
- ・自然にやさしいエコのまち
- ・安全で快適に暮らせるまち
- ・住民と行政が共に創るまち

## 須恵町

(すえまち)

	〒811-2193 大字須恵771 TEL (092)932-1151 FAX (092)933-6579			地域指定	一部事務組合加入事業	公営企業
	種類 V-2	コード 番号 403440	<small>非単引部が用込地域有</small> 農工(対象) 農業振興 雇用開発 県立自然公園	林道・林野 上水道 し尿処理 ごみ処理 火葬場 消防救急	休日診療所 福岡都市圏 競艇	上水道 公共下水道 農業集落排水
						基本構想 13～37年度 基本計画 13～37年度

## &lt;概要&gt;

## (1)面積(県内50位)

総面積 (平成24.10.1)	耕地 (平成24.7.15)	宅地 (平成24.1.1)	森林 (平成25.3.31)
16.33 km <sup>2</sup>	1.72 km <sup>2</sup>	4.38 km <sup>2</sup>	6.31 km <sup>2</sup>

## (2)人口・世帯数(国勢調査)

	昭35.10.1	平17.10.1	平22.10.1
人口	15,437	25,601	26,044
世帯数	3,217	8,534	9,077
平22国調高齢化率	21.6%	平22国調人口密度	1,595人/km <sup>2</sup>

## (3)人口・世帯数(住基)(平25.3.31)

人口	世帯数	人口県内順位
27,074	10,505	39

## (4)有権者数(平25.6.2現在)

男	女	計
10,360	11,042	21,402

## (5)沿革

昭28.4.1 町制施行

## &lt;組織&gt;

## (1)議会 平25.6.1現在

議長	三角 良人 (みなみ よしと)
副議長	原野 敏彦 (はらの としひこ)
議員定数	14人 任期 平27.4.30
党派別内訳	公明2 無所属12

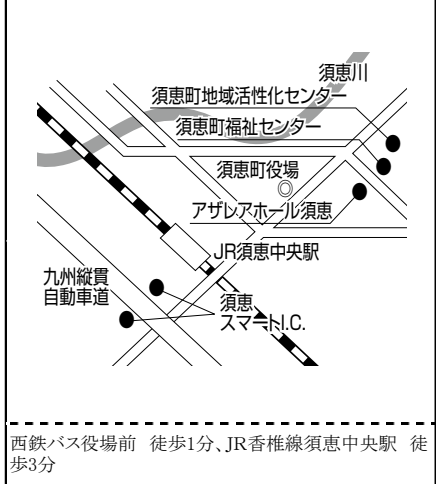
## (2)首長等 平25.6.1現在

町長 (3選)	中嶋 裕史 (なかしま ゆうし) (平14.5.1 ~ 任期 平26.4.30)	昭23.5.9
副町長	稲永 張美 (いななが はるよし)	昭20.1.1

## (3)職員数(平24.4.1現在)

区分	職員数	左の職種別内訳	区分	職員数
普通会計 (うち施設関係)	118 (10)		一般行政職	96
人口千人当たり	4.36	技能労務職	0	
同類似団体	6.90	企業職	9	
公営事業会計関係	23	消防職	0	
計	141	教育職	12	
		その他(内務税職)	24 (11)	

## 役場までの案内図



## &lt;産業・経済&gt;

## (1)生産・所得(平成22年度)

(%)

市町村内総生産	611	就業率1人当たり	6,879	千円 (対県平均)	94.8
市町村民所得	634	人口1人当たり	2,432	千円 (対県平均)	103.3

## (2)産業構造

(百万円・人・%)

区分	総生産額(平22年度)	就業人口(平22.10.1現在)
第1次	102 0.2	114 1.0
第2次	17,491 28.6	3,021 25.4
第3次	43,146 70.6	8,554 71.9
税・関税	333 0.5	- -
計	61,073 100.0	11,898 100.0

## (3)農業・工業・商業

(人・百万円)

農業(平22.2.1)	農家数(うち専業農家)	農業就業人口
	216 (17)	164
製造業(平24.2.1)	事業所数	従業員数
	114	1,913
卸・小売業(平19.6.1)	事業所数(うち50人以上)	常用従業員数
	162 (0)	1,202
		年間販売額(平18.4.1~平19.3.31)
		51,904 (県内29位)



(標語) 水と緑と光の町

## &lt;ホームページ(URL)等&gt; (平成25年度)

ホームページ(URL)	メールアドレス
http://www.town.sue.fukuoka.jp/	info@town.sue.fukuoka.jp

## &lt;財政&gt;(1)決算収支(普通会計)

(百万円)

区分	歳入	歳出	形式収支	実質収支	単年度収支	実質単年度収支	積立金現在高	地方債現在高
平22決算	7,808	7,633	175	170	10	368	2,459	6,024
平23決算	7,856	7,648	207	207	37	236	2,654	5,840
平24見込	8,106	7,933	173	173	-38	180	2,867	6,012

## (2)主な歳入歳出

(百万円・% なお「X」は皆増を示す)

## (3)主要指標(平成23年度)

区分	平23決算	増減率	平24見込	増減率	平25当初予算	増減率	区分	指数等	
地方税	2,537	1.6	2,550	0.5	2,510	1.6	標準財政規模 ※臨時債発行可能額	5,185 百万円	
地方交付税	2,207	8.3	2,322	5.2	2,180	4.5	經常収支比率	84.9 %	
国県支出金	1,226	1.7	1,448	18.1	1,354	30.8	財政力指数(平21~23)	0.55	
地方債	469	-16.5	817	74.2	568	-32.0	健全化判断比率	実質赤字比率 - %	
歳入計	7,856	0.6	7,899	0.5	7,820	3.3	連結実質赤字比率	- %	
義務的経費	人件費	1,228	2.1	1,166	-5.0	1,212	1.9	実質公債費比率(平21~23)	11.5 %
	扶助費	1,348	7.2	1,361	-1.0	1,324	3.8	将来負担比率	43.2 %
	公債費	766	-4.7	742	-3.1	671	-10.2	税の徴収率(現年分)	98.5 %
	小計	3,342	2.4	2,269	-32.1	3,207	-0.2	積立金現在高	財政調整基金 2,210 百万円
物件費	1,095	0.1	1,133	3.5	1,376	7.2	減債基金	282 百万円	
普通建設事業費	補助	30	57.9	87	190.0	112	148.9	特定目的基金	162 百万円
	単独	662	19.5	860	29.9	440	-43.7	地方債現在高	5,840 百万円
失業対策事業費	0	/	0	/	0	/	土地開発公社土地保有高	- 百万円	
歳出計	7,648	0.2	7,933	3.7	7,820	3.3	ラスパイレズ指数(平24.4.1)	104.9	

## (4)財源及び支出の状況(構成比)

(%) &lt;教育・医療・福祉&gt;

( )市町村立以外内数

区分	平23決算	平23県平均	平23類似団体	平24見込	教育(平24.5.1)	区分	幼稚園	小学校	中学校	
一般財源	64.9	58.0	60.4	75.3	施設数	3 (0)	3 (0)	2 (0)		
自主財源	45.7	40.0	45.8	43.4						
義務的経費	43.7	50.6	41.9	41.2	医療(平23.10.1)	区分	病院	診療所	歯科	
投資的経費	9.1	10.8	13.2	11.9	施設数	2 (342床)	10	7		
					福祉(平25.4.1)	区分	保育所	特別養護老人ホーム	介護老人ホーム	介護老人保健施設
						施設数	4 (2)	1 (1)	0 (0)	3 (3)
					生活保護率(平成24年度) 20.0‰ (千人当たり)					

## &lt;公共施設状況&gt;(平成23年度)

道路	実延長	m	112,159
	面積	m <sup>2</sup>	706,470
公園	面積	m <sup>2</sup>	44,837
	処理人口	人	8,354
し尿	年間総収集量	kl	8,013
	処理人口	人	26,751
ごみ	年間総収集量	t	6,789
	給水人口	人	26,559
上水道等	給水人口	人	26,559
下水道等	現在処理区域内人口	人	22,268
公営住宅等	戸数	戸	0
公民館	箇所数	箇所	1
体育館	箇所数	箇所	2

## &lt;平成25年度主要施策&gt;

(百万円)


・生涯学習まちづくり推進	
・城山～新原線舗装改良工事	60
・城山団地道路改良工事	70

## &lt;今後の主要課題・ユニーク行政・その他&gt;

・生涯学習まちづくり推進
・小学校コミュニティの推進
・幼保一元化認定こども園事業
・共生のまちづくり推進

## 新宮町

(しんぐうまち)

	〒811-0192 緑ヶ浜1-1-1 TEL (092)962-0231 FAX (092)962-2078		地域指定 線引都市計画 国定公園 辺地 離島振興 農工(策定済) 農業振興 雇用開発		一部事務組合加入事業 上水道 福岡都市圏 ごみ処理 競艇 火葬場 高等学校 消防救急 休日診療所		公営企業 上水道 交通(船舶) 公共下水道 漁業集落排水 簡易水道 基本構想 23～32年度 基本計画 23～27年度	
	類型 V-2	コード 番号 403458						

## &lt;概要&gt;

## (1)面積(県内48位)

総面積 (平成24.10.1)	耕地 (平成24.7.15)	宅地 (平成24.1.1)	森林 (平成25.3.31)
18.91 km <sup>2</sup>	2.12 km <sup>2</sup>	4.18 km <sup>2</sup>	4.65 km <sup>2</sup>

## (2)人口・世帯数(国勢調査)

	昭35.10.1	平17.10.1	平22.10.1
人口	8,420	23,447	24,679
世帯数	1,783	8,155	8,865
平22国調高齢化率	15.5%	平22国調人口密度	1,305人/km <sup>2</sup>

## (3)人口・世帯数(住基)(平25.3.31)

人口	世帯数	人口県内順位
27,651	10,446	37

## (4)有権者数(平25.6.2現在)

男	女	計
9,938	10,801	20,739

## (5)沿革

昭30.4.1	合体 新宮町・立花村→新宮町
---------	----------------

## &lt;組織&gt;

## (1)議会 平25.6.1現在

議長	安武 研二 (やすたけ けんじ)
副議長	北崎 和博 (きたざき かずひろ)
議員定数	12人 任期 平27.4.30
党派別内訳	公明1 無所属11

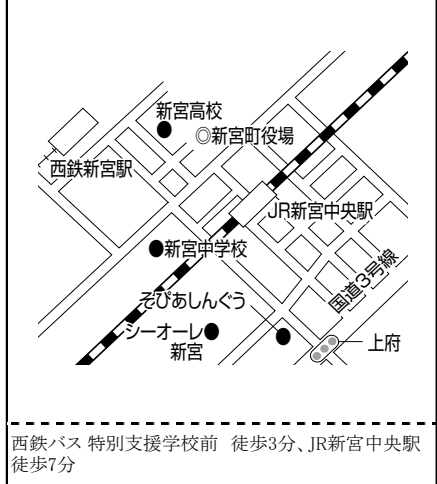
## (2)首長等 平25.6.1現在

町長 (1選)	長崎 武利 (ながさき たけとし) (平23.4.27 ~ 任期 平27.4.26)	昭16.10.4
副町長	山崎 浩 (やまさき ひろし)	昭46.4.14

## (3)職員数(平24.4.1現在)

区分	職員数	左の職種別内訳	区分	職員数
普通会計 (うち施設関係)	127 (14)		一般行政職	109
人口千人当たり	4.59	技能労務職	0	
同類似団体	6.90	企業職	6	
公営事業会計関係	30	消防職	0	
計	157	教育職	16	
		その他(内税務職)	26 (12)	

## 役場までの案内図



## &lt;産業・経済&gt;

## (1)生産・所得(平成22年度)

(%)

市町村内総生産	1,201	就業者1人当たり	8,874	千円 (対県平均)	122.2
市町村民所得	846	人口1人当たり	3,427	千円 (対県平均)	145.6

## (2)産業構造

(百万円・人・%)

区分	総生産額(平22年度)		就業人口(平22.10.1現在)	
第1次	386	0.3	330	2.9
第2次	45,411	37.8	2,455	21.4
第3次	73,657	61.3	8,408	73.3
税・関税	645	0.5	-	-
計	120,099	100.0	11,477	100.0

## (3)農業・工業・商業

(人・百万円)

農業 (平22.2.1)	農家数(うち専業農家)	農業就業人口
	238 (52)	254
製造業 (平24.2.1)	事業所数	従業員数
	75	3,384
卸・小売業 (平19.6.1)	事業所数(うち50人以上)	年間販売額 (平18.4.1~平19.3.31)
	323 (9)	3,518
		160,617 (県内10位)

(標語) 「人が輝き 快適に暮らせる 元気なまち 新宮」 一人にやさしいまちづくり・環境共生のまちづくり・協働で拓くまちづくり

<ホームページ(URL)等> (平成25年度)

ホームページ(URL)	メールアドレス
http://www.town.shingu.fukuoka.jp	kouhou@town.shingu.fukuoka.jp

<財政>(1)決算収支(普通会計) (百万円)

区分	歳入	歳出	形式収支	実質収支	単年度収支	実質単年度収支	積立金現在高	地方債現在高
平22決算	8,307	7,860	447	363	93	294	2,531	7,675
平23決算	8,599	8,264	335	322	-42	435	3,005	7,593
平24見込	8,363	7,969	394	353	31	484	3,455	7,577

(2)主な歳入歳出 (百万円・% なお「X」は皆増を示す) (3)主要指標(平成23年度)

区分	平23決算	増減率	平24見込	増減率	平25当初予算	増減率	区分	指数等	
地方税	3,999	7.2	3,999	0.0	3,838	3.1	標準財政規模 ※臨時財源付可能額含	5,308 百万円	
地方交付税	823	4.4	853	3.6	640	6.7	經常収支比率	84.2 %	
国県支出金	1,465	-1.3	1,382	-5.7	1,343	5.6	財政力指数(平21~23)	0.85	
地方債	596	-28.9	623	4.5	525	-3.0	健全化判断比率	実質赤字比率 - %	
歳入計	8,599	3.5	8,363	-2.7	8,015	7.5	連結実質赤字比率	- %	
義務的経費	人件費	1,139	2.5	1,137	-0.2	1,215	2.7	実質公債費比率(平21~23)	13.8 %
	扶助費	1,271	8.5	1,397	-9.0	1,539	9.1	将来負担比率	53.2 %
	公債費	788	-17.1	742	-5.8	744	-0.5	税の徴収率(現年分)	99.0 %
	小計	3,197	-1.1	3,276	2.4	3,498	4.7	積立金現在高	財政調整基金 2,613 百万円
物件費	1,384	16.3	1,477	6.7	1,630	5.0	減債基金	385 百万円	
普通建設事業費	補助	434	-26.3	265	-38.8	209	-6.7	特定目的基金	7 百万円
	単独	660	17.4	339	-48.6	363	80.6	地方債現在高	7,593 百万円
失業対策事業費	0	/	0	/	0	/	土地開発公社土地保有高	402 百万円	
歳出計	8,264	5.1	7,969	-3.6	8,015	7.5	ラスパレズ指数(平24.4.1)	103.7	

(4)財源及び支出の状況(構成比) (%) <教育・医療・福祉> ( )市町村立以外内数

区分	平23決算	平23県平均	平23類似団体	平24見込	教育(平24.5.1)	区分	幼稚園	小学校	中学校	
一般財源	61.3	58.0	60.4	63.2	施設数	4 (1)	4 (0)	2 (0)		
自主財源	61.2	40.0	45.8	60.6						
義務的経費	38.7	50.6	41.9	41.1	医療(平23.10.1)	区分	病院	診療所	歯科	
投資的経費	13.4	10.8	13.2	8.0	施設数	1 (110床)	19	8		
<公共施設状況>(平成23年度)					福祉(平25.4.1)	区分	保育所	特別養護老人ホーム	養護老人ホーム	介護老人保健施設
						施設数	3 (3)	1 (1)	1 (1)	0 (0)
						生活保護率(平成24年度)				8.8‰ (千人当たり)

<平成25年度主要施策> (百万円)


・新宮小学校管理棟解体及び増改築工事	589
・新宮小学校給食室増築等工事	120
・相島漁港災害復旧工事	210
・新造船「渡船しんぐう」建造事業	169
・保育所分園設置補助事業	31
・男女共同参画推進計画策定事業	2

<今後の主要課題・ユニーク行政・その他>

- ・新設小学校の建設及び周辺環境整備
- ・認可保育所待機児童対策
- ・CKD予防事業の充実
- ・協働のまちづくり指針の策定
- ・コミュニティスクールの推進
- ・観光振興計画の策定

## 久山町

(ひさやままち)

	〒811-2592 大字久原3632 TEL (092)976-1111 FAX (092)976-2463		地域指定	一部事務組合加入事業	公営企業	
	類型	II-2	コード番号	403482	線引都市計画 農工(対象) 農業振興 雇用開発 国定公園 県立自然公園	林道・林野 競艇 上水道 火葬場 消防救急 休日診療所 福岡都市圏
					基本構想	24～33年度
					基本計画	24～33年度

## &lt;概要&gt;

## (1)面積(県内37位)

総面積 (平成24.10.1)	耕地 (平成24.7.15)	宅地 (平成24.1.1)	森林 (平成25.3.31)
37.43 km <sup>2</sup>	2.44 km <sup>2</sup>	2.64 km <sup>2</sup>	25.32 km <sup>2</sup>

## (2)人口・世帯数(国勢調査)

	昭35.10.1	平17.10.1	平22.10.1
人口	6,521	7,858	8,373
世帯数	1,296	2,448	2,657
平22国調高齢化率	23.7%	平22国調人口密度	224人/km <sup>2</sup>

## (3)人口・世帯数(住基)(平25.3.31)

人口	世帯数	人口県内順位
8,321	2,898	55

## (4)有権者数(平25.6.2現在)

男	女	計
3,113	3,503	6,616

## (5)沿革

昭31.9.30 合体(町制施行) 久原村・山田村→久山町

## &lt;組織&gt;

## (1)議会 平25.6.1現在

議長	木下 康一	(きのした こういち)
副議長	池松 巖根	(いけまつ いわね)
議員定数	10人	任期 平25.9.29
党派別内訳	共産1 無所属9	

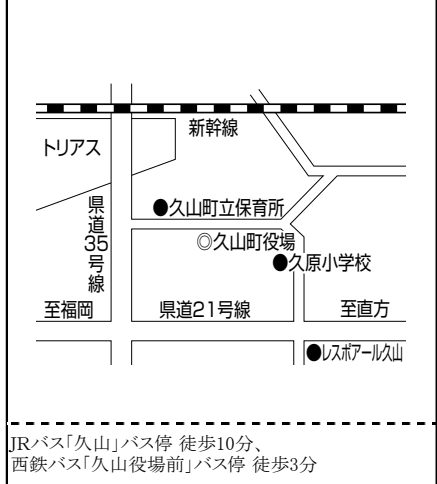
## (2)首長等 平25.6.1現在

町長	久芳 菊司	(くば きくし)	昭24.4.18
(2選)	(平20.10.28 ~ 任期 平28.10.27)		
副町長	只松 輝道	(ただまつ てるみち)	昭24.10.13

## (3)職員数(平24.4.1現在)

区分	職員数	左の職種別内訳	区分	職員数
普通会計	69		一般行政職	58
(うち施設関係)	(5)		技能労務職	0
人口千人当たり	8.29		企業職	3
同類似団体	12.28		消防職	0
公営事業会計関係	11	教育職	7	
計	80	その他(内務税職)	12	(6)

## 役場までの案内図



JRバス「久山」バス停 徒歩10分、西鉄バス「久山役場前」バス停 徒歩3分

## &lt;産業・経済&gt;

## (1)生産・所得(平成22年度)

(%)

市町村内総生産	444	就業率1人当たり	6,585	90.7
市町村民所得	260	人口1人当たり	3,102	131.8

## (2)産業構造

(百万円・人・%)

区分	総生産額(平22年度)	就業人口(平22.10.1現在)
第1次	157	0.4
第2次	9,578	21.6
第3次	34,406	77.6
税・関税	219	0.5
計	44,361	100.0

## (3)農業・工業・商業

(人・百万円)

農業(平22.2.1)	農家数(うち専業農家)	292 (19)	農業就業人口	188
	製造業(平24.2.1)	事業所数	18	787
卸・小売業(平19.6.1)	事業所数(うち50人以上)	157 (3)	1,464	39,612 (県内33位)

『国土・社会・人間』の3つの健康づくりによる「健康」を真に実感できるまちづくり『安心・元気な「健康が薫る郷」の実現～み  
(標語) んなで創り、みんなで発信～』

### <ホームページ(URL)等> (平成25年度)

ホームページ(URL)	メールアドレス
http://www.town.hisayama.fukuoka.jp	miryoku@town.hisayama.fukuoka.jp

### <財政>(1)決算収支(普通会計)

(百万円)

区分	歳入	歳出	形式収支	実質収支	単年度収支	実質単年度収支	積立金現在高	地方債現在高
平22決算	4,735	4,505	231	202	-76	488	1,922	3,051
平23決算	4,159	3,983	176	155	-47	105	2,076	3,077
平24見込	4,791	4,569	222	191	36	-131	1,909	3,246

### (2)主な歳入歳出

(百万円・% なお「X」は皆増を示す)

### (3)主要指標(平成23年度)

区分	平23決算	増減率	平24見込	増減率	平25当初予算	増減率	区分	指数等	
地方税	1,876	-1.0	1,877	0.1	1,830	-0.3	標準財政規模 ※臨時債発行可能額	2,690 百万円	
地方交付税	660	3.1	641	-2.9	452	-10.0	經常収支比率	82.6 %	
国県支出金	445	-14.4	434	-2.5	480	-1.2	財政力指数(平21～23)	0.77	
地方債	271	-29.1	416	53.5	1,551	294.7	健全化判断比率	実質赤字比率	- %
歳入計	4,159	-12.2	4,791	15.2	5,270	21.0		連結実質赤字比率	- %
義務的経費	人件費	737	3.7	739	0.3	770	-1.5	実質公債費比率(平21～23)	9.7 %
	扶助費	326	-0.9	330	-1.2	379	4.7	将来負担比率	100.0 %
	公債費	294	-4.2	294	0.0	433	45.3	税の徴収率(現年分)	98.7 %
	小計	1,357	0.7	1,363	0.4	1,582	9.7	積立金現在高	財政調整基金
物件費	899	2.6	945	5.1	987	-4.2	減債基金		217 百万円
普通建設事業費	補助	169	-1.2	305	81.5	239	-21.6	特定目的基金	182 百万円
	単独	566	-18.7	975	72.3	281	-48.9	地方債現在高	3,077 百万円
失業対策事業費	0	/	0	/	0	/	土地開発公社土地保有高	1,825 百万円	
歳出計	3,983	-11.6	4,569	14.7	5,270	21.0	ラスパ <sup>レ</sup> ルス指数(平24.4.1)	101.2	

### (4)財源及び支出の状況(構成比)

(%) &lt;教育・医療・福祉&gt;

( )市町村立以外内数

区分	平23決算	平23県平均	平23類似団体	平24見込	教育 (平24.5.1)	区分	幼稚園	小学校	中学校				
一般財源	66.2	58.0	60.6	80.3	施設数	2	(0)	2	(0)	1	(0)		
自主財源	61.6	40.0	34.8	62.5		医療 (平23.10.1)	区分	病院	診療所	歯科			
義務的経費	34.1	50.6	38.1	30.0	施設数	1	(87床)	7	4				
投資的経費	18.4	10.8	16.0	9.9	福祉 (平25.4.1)	区分	保育所	特別養護老人ホーム	養護老人ホーム	介護老人保健施設			
						施設数	1	(0)	1	(1)	0	(0)	0
							生活保護率(平成24年度)				5.3‰ (千人当たり)		

### <公共施設状況>(平成23年度)

道路	実延長	m	150,964
	面積	m <sup>2</sup>	996,203
公園	面積	m <sup>2</sup>	205,000
し尿	処理人口	人	1,359
	年間総収集量	kl	1,994
ごみ	処理人口	人	8,297
	年間総収集量	t	4,123
上水道等	給水人口	人	8,037
下水道等	現在処理区域内人口	人	7,561
公営住宅等	戸数	戸	39
公民館	箇所数	箇所	1
体育館	箇所数	箇所	2

### <平成25年度主要施策>

(百万円)


・生活習慣病対策事業	56
・田園居住区整備事業	168
・交通アクセス対策事業	41
・まちづくりプロジェクト推進事業	14
・橋梁新設事業	76

### <今後の主要課題・ユニーク行政・その他>

・生活習慣病対策事業	
------------	--

# 粕屋町

(かすやまち)

	〒811-2392 駕与丁1-1-1 TEL (092)938-2311 FAX (092)938-3150		地域指定		一部事務組合加入事業		公営企業		
	類型	V-2	コード番号	403491	線引都市計画 農工(対象) 農業振興 雇用開発	農業水利 林道・林野 上水道 し尿処理 ごみ処理 火葬場	消防救急 休日診療所 福岡都市圏 競艇	上水道 公共下水道	
								基本構想	18～27年度
								基本計画	23～27年度

## <概要>

### (1)面積(県内55位)

総面積 (平成24.10.1)	耕地 (平成24.7.15)	宅地 (平成24.1.1)	森林 (平成25.3.31)
14.12 km <sup>2</sup>	2.85 km <sup>2</sup>	5.33 km <sup>2</sup>	0.73 km <sup>2</sup>

### (2)人口・世帯数(国勢調査)

	昭35.10.1	平17.10.1	平22.10.1
人口	12,524	37,685	41,997
世帯数	2,548	14,114	16,232
平22国調高齢化率	14.8%	平22国調人口密度	2,974人/km <sup>2</sup>

### (3)人口・世帯数(住基)(平25.3.31)

人口	世帯数	人口県内順位
43,960	17,857	25

### (4)有権者数(平25.6.2現在)

男	女	計
16,528	17,192	33,720

### (5)沿革

昭32.3.31 合体(町制施行) 大川村・仲原村→粕屋町

## 役場までの案内図



西鉄バス粕屋町役場バス停 徒歩1分、JR長者原駅 徒歩5分

## <組織>

### (1)議会 平25.6.1現在

議長	進藤 啓一 (しんとう けいいち)
副議長	伊藤 正 (いとう ただし)
議員定数	16人 任期 平29.4.28
党派別内訳	公明2 共産2 無所属12

### (2)首長等 平25.6.1現在

町長 (1選)	因 清範 (いん きよのり) (平23.11.6 ~ 任期 平27.11.5)	昭19.1.2
副町長	箱田 彰 (はこだ あきら)	昭29.4.24

### (3)職員数(平24.4.1現在)

区分	職員数	左の職種別内訳	区分	職員数
普通会計 (うち施設関係)	195 (56)		一般行政職	109
人口千人当たり	4.44	技能労務職	14	
同類似団体	6.90	企業職	12	
公営事業会計関係	26	消防職	0	
計	221	教育職	21	
		その他(内務税職)	65 (20)	

## <産業・経済>

### (1)生産・所得(平成22年度)

(%)

市町村内総生産	1,255 (億円)	就業者1人当たり	6,378 (千円)	(対県平均)	87.9
市町村民所得	1,069 (億円)	人口1人当たり	2,545 (千円)	(対県平均)	108.1

### (2)産業構造

(百万円・人・%)

区分	総生産額(平22年度)	就業人口(平22.10.1現在)
第1次	301 0.2	241 1.2
第2次	20,335 16.2	3,479 17.8
第3次	104,225 83.0	14,276 73.0
税・関税	662 0.5	- -
計	125,524 100.0	19,564 100.0

### (3)農業・工業・商業

(人・百万円)

農業 (平22.2.1)	農家数(うち専業農家)	農業就業人口
	388 (45)	421
製造業 (平24.2.1)	事業所数	従業員数
	61	2,041
卸・小売業 (平19.6.1)	事業所数(うち50人以上)	年間販売額 (平18.4.1~平19.3.31)
	461 (16)	5,294
		製造品出荷額等 (平23.1.1~平23.12.31)
		39,559 (県内27位)
		年間販売額 (平18.4.1~平19.3.31)
		212,171 (県内8位)

(標語) みんなで創ろう ゆとり いきいき ふれあい かすや

## &lt;ホームページ(URL)等&gt; (平成25年度)

ホームページ(URL)	メールアドレス
http://www.town.kasuya.fukuoka.jp	info@town.kasuya.fukuoka.jp

## &lt;財政&gt;(1)決算収支(普通会計)

(百万円)

区分	歳入	歳出	形式収支	実質収支	単年度収支	実質単年度収支	積立金現在高	地方債現在高
平22決算	12,402	11,810	592	534	-93	95	2,774	11,027
平23決算	12,383	11,749	634	609	75	81	2,721	10,380
平24見込	12,863	12,120	743	631	21	272	2,656	9,709

## (2)主な歳入歳出

(百万円・% なお「X」は皆増を示す)

## (3)主要指標(平成23年度)

区分	平23決算	増減率	平24見込	増減率	平25当初予算	増減率	区分	指数等	
地方税	5,831	1.9	5,693	-2.4	5,447	-0.1	標準財政規模 ※臨時財源発行可能額	7,983 百万円	
地方交付税	1,375	-1.0	1,479	7.6	1,290	-3.0	經常収支比率	90.4 %	
国県支出金	2,262	0.4	2,084	-7.9	2,175	12.8	財政力指数(平21~23)	0.81	
地方債	845	-19.5	777	-8.0	683	-1.0	健全化判断比率	実質赤字比率 - %	
歳入計	12,383	-0.2	12,863	3.8	11,622	1.7	連結実質赤字比率	- %	
義務的経費	人件費	1,694	-2.3	1,631	-3.7	1,731	2.8	実質公債費比率(平21~23)	18.8 %
	扶助費	2,244	14.7	1,822	24.3	1,978	-16.2	将来負担比率	67.4 %
	公債費	1,661	-0.4	1,598	-3.8	1,191	-25.8	税の徴収率(現年分)	98.3 %
	小計	5,599	4.5	5,051	-10.1	5,651	0.0	積立金現在高	財政調整基金 1,060 百万円
物件費	2,072	10.3	2,088	1.7	2,278	1.3	減債基金	678 百万円	
普通建設事業費	補助	463	-42.5	298	-35.4	108	13.7	特定目的基金	983 百万円
	単独	474	-7.6	231	-51.3	644	154.5	地方債現在高	10,380 百万円
失業対策事業費	0	/	0	/	0	/	土地開発公社土地保有高	585 百万円	
歳出計	11,749	-0.5	12,120	3.1	11,622	1.7	ラスパイレズ指数(平24.4.1)	106.2	

## (4)財源及び支出の状況(構成比)

(%) &lt;教育・医療・福祉&gt;

( )市町村立以外内数

区分	平23決算	平23県平均	平23類似団体	平24見込	教育(平24.5.1)	区分	幼稚園	小学校	中学校	
一般財源	63.2	58.0	60.4	60.5	施設数	5 (1)	4 (0)	2 (0)	0 (0)	
自主財源	58.7	40.0	45.8	61.5						
義務的経費	47.7	50.6	41.9	41.7	医療(平23.10.1)	区分	病院	診療所	歯科	
投資的経費	8.7	10.8	13.2	4.4	施設数	4 (429床)	21	20		
					福祉(平25.4.1)	区分	保育所	特別養護老人ホーム	養護老人ホーム	介護老人保健施設
				施設数		7 (4)	1 (1)	0 (0)	0 (0)	
				生活保護率(平成24年度)		24.4‰ (千人当たり)				

## &lt;公共施設状況&gt;(平成23年度)

道路	実延長	m	164,240
	面積	m <sup>2</sup>	1,098,269
公園	面積	m <sup>2</sup>	456,500
し尿	処理人口	人	1,840
	年間総収集量	kl	1,624
ごみ	処理人口	人	43,507
	年間総収集量	t	11,937
上水道等	給水人口	人	42,262
下水道等	現在処理区域内人口	人	44,128
公営住宅等	戸数	戸	183
公民館	箇所数	箇所	2
体育館	箇所数	箇所	1

## &lt;平成25年度主要施策&gt;

(百万円)


・快適な交通環境の創造(道路改良新設事業等)	454
・子育て支援の充実(各種相談、学童保育事業等)	371
・教育環境の整備、充実	79
(小中学校施設整備、給食センター建設事業)	
・安全安心のまちづくり(災害対策事業等)	33
・行財政運営の効率化(行財政改革推進事業)	14

## &lt;今後の主要課題・ユニーク行政・その他&gt;

・ICTを活用した行財政改革の推進	
(公会計・行政評価の活用、インテリジェント型総合窓口サービス等)	
・安全安心、協働のまちづくり	
(地域自主防災組織の支援・連携、防災講演会の開催等)	
・低炭素社会の推進	
(太陽光発電システムの設置補助等)	

## 芦屋町

(あしやまち)

	〒807-0198 幸町2-20 TEL (093)223-0881 FAX (093)223-3927		地域指定		一部事務組合加入事業	公営企業
	<small>非線形計測(用途地域有)</small> 過疎 農工(対象) 農業振興 雇用開発 地方拠点	<small>非線形計測(用途地域有)</small> 消防救急 し尿処理 火葬場 ごみ処理	病院 介護サービス 公共下水道 特定環境下水道 観光(休養)	基本構想 23~32年度 基本計画 23~27年度		
類型 IV-2	コード 番号 403814					

## &lt;概要&gt;

## (1)面積(県内56位)

総面積 (平成24.10.1)	耕地 (平成24.7.15)	宅地 (平成24.1.1)	森林 (平成25.3.31)
11.42 km <sup>2</sup>	1.00 km <sup>2</sup>	2.06 km <sup>2</sup>	3.29 km <sup>2</sup>

## (2)人口・世帯数(国勢調査)

	昭35.10.1	平17.10.1	平22.10.1
人口	14,616	16,247	15,369
世帯数	3,495	5,947	5,891
平22国調高齢化率	24.4%	平22国調人口密度	1,346人/km <sup>2</sup>

## (3)人口・世帯数(住基)(平25.3.31)

人口	世帯数	人口県内順位
15,083	6,557	48

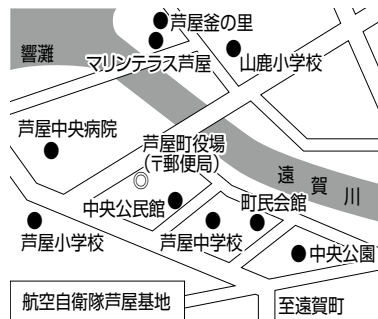
## (4)有権者数(平25.6.2現在)

男	女	計
5,868	6,277	12,145

## (5)沿革

明38.11.5 合体 芦屋町・山鹿村→芦屋町

## 役場までの案内図



JR鹿兒島本線折尾駅から北九州市営バス芦屋行き芦屋町役場前下車

## &lt;組織&gt;

## (1)議会 平25.6.1現在

議長	横尾 武志 (よこお たけし)
副議長	松上 宏幸 (まつがみ ひろゆき)
議員定数	13人 任期 平27.4.30
党派別内訳	公明1 共産1 無所属11

## (2)首長等 平25.6.1現在

町長	波多野 茂丸 (はたの しげまる) 昭24.9.17 (2選) (平19.5.1 ~ 任期 平27.4.30)
副町長	鶴原 洋一 (つるはら よういち) 昭25.1.9

## (3)職員数(平24.4.1現在)

区分	職員数	左の職種別内訳	区分	職員数
普通会計 (うち施設関係)	110 (11)		一般行政職	101
人口千人当たり	7.29	技能労務職	3	
同類似団体	8.86	企業職	23	
公営事業会計関係	145	消防職	0	
計	255	教育職	0	
		その他(内務税職)	128 (10)	

## &lt;産業・経済&gt;

## (1)生産・所得(平成22年度)

(%)

市町村内総生産	426 (億円)	就業者1人当たり	7,129 (千円)	(対県平均)	98.2
市町村民所得	373 (億円)	人口1人当たり	2,429 (千円)	(対県平均)	103.2

## (2)産業構造

(百万円・人・%)

区分	総生産額(平22年度)	就業人口(平22.10.1現在)
第1次	486 1.1	208 3.0
第2次	3,898 9.2	1,519 21.9
第3次	37,947 89.1	4,787 69.0
税・関税	266 0.6	- -
計	42,596 100.0	6,939 100.0

## (3)農業・工業・商業

(人・百万円)

農業 (平22.2.1)	農家数(うち専業農家)		農業就業人口
	76	(27)	114
製造業 (平24.2.1)	事業所数	従業者数	製造品出荷額等 (平23.1.1~平23.12.31)
	12	204	3,191 (県内55位)
卸・小売業 (平19.6.1)	事業所数 (うち50人以上)	常用従業者数	年間販売額 (平18.4.1~平19.3.31)
	158 (1)	694	8,855 (県内52位)



(標語) 魅力を活かし みんなでつくる 元気なあしや

## &lt;ホームページ(URL)等&gt; (平成25年度)

ホームページ(URL)	メールアドレス
http://www.town.ashiya.lg.jp/	-

## &lt;財政&gt;(1)決算収支(普通会計)

(百万円)

区分	歳入	歳出	形式収支	実質収支	単年度収支	実質単年度収支	積立金現在高	地方債現在高
平22決算	6,304	6,011	293	258	34	36	3,709	6,690
平23決算	6,408	6,143	265	216	-43	-40	3,892	6,758
平24見込	6,538	6,340	198	191	-24	171	4,172	6,993

## (2)主な歳入歳出

(百万円・% なお「X」は皆増を示す)

## (3)主要指標(平成23年度)

区分	平23決算	増減率	平24見込	増減率	平25当初予算	増減率	区分	指数等
地方税	1,242	0.0	1,225	-1.4	1,219	1.2	標準財政規模 ※臨時債発行可能額	3,595 百万円
地方交付税	1,921	2.1	1,994	3.8	1,960	5.4	經常収支比率	92.8 %
国県支出金	1,193	1.0	1,006	-15.7	896	-5.2	財政力指数(平21~23)	0.40
地方債	495	-31.3	740	49.5	431	-17.3	健全化判断比率 実質公債費比率(平21~23) 将来負担比率	- %
歳入計	6,408	1.6	6,538	2.0	5,899	-0.4		- %
義務的経費	1,020	-17.9	989	-3.0	1,032	3.8		11.6 %
扶助費	863	1.2	871	-0.9	923	-1.5		- %
公債費	528	15.3	601	13.8	764	17.4	税の徴収率(現年分)	98.7 %
小計	2,411	-5.6	2,461	2.1	2,719	5.3	積立金現在高	1,747 百万円
物件費	1,101	8.3	1,092	-0.8	1,157	4.6	減債基金	92 百万円
普通建設事業費	199	4.7	139	-30.2	4	-96.2	特定目的基金	2,053 百万円
補助	655	82.5	696	6.3	280	-31.9	地方債現在高	6,758 百万円
単独	0	/	0	/	0	/	土地開発公社土地保有高	- 百万円
失業対策事業費	0	/	0	/	0	/	ラスパレス指数(平24.4.1)	109.0
歳出計	6,143	2.2	6,340	3.2	5,899	-0.4		

## (4)財源及び支出の状況(構成比)

(%) &lt;教育・医療・福祉&gt;

( )市町村立以外内数

区分	平23決算	平23県平均	平23類似団体	平24見込	教育 (平24.5.1)	区分	幼稚園	小学校	中学校				
一般財源	52.9	58.0	58.7	52.3	施設数	2	(2)	3	(0)	1	(0)		
自主財源	40.1	40.0	34.9	39.7		医療 (平23.10.1)	区分	病院	診療所	歯科			
義務的経費	39.2	50.6	40.2	38.8	施設数	1	(137床)	7	5				
投資的経費	13.9	10.8	14.0	13.4	福祉 (平25.4.1)	区分	保育所	特別養護老人ホーム	養護老人ホーム	介護老人保健施設			
						施設数	4	(2)	1	(1)	0	(0)	1
						生活保護率(平成24年度)		39.1% (千人当たり)					

## &lt;公共施設状況&gt;(平成23年度)

道路	実延長	m	76,588
	面積	m <sup>2</sup>	520,638
公園	面積	m <sup>2</sup>	290,028
	処理人口	人	157
し尿	年間総収集量	kl	159
	処理人口	人	15,247
ごみ	年間総収集量	t	4,342
	給水人口	人	14,453
上水道等	現在処理区域内人口	人	15,237
下水道等	戸数	戸	809
公営住宅等	箇所数	箇所	3
公民館	箇所数	箇所	2
体育館	箇所数	箇所	

## &lt;平成25年度主要施策&gt;

(百万円)


・小中学校施設整備	118
・太陽光発電システム設置補助	4

## &lt;今後の主要課題・ユニーク行政・その他&gt;

・中央公園改修計画
・給食センター建替
・目標管理制度・人事評価制度の構築・導入
・定住奨励金交付事業

# 水巻町

(みずまきまち)

	〒807-8501 頃末北1-1-1 TEL (093)201-4321 FAX (093)201-4423		地域指定	一部事務組合加入事業	公営企業
	種類 V-2	コード番号 403822	非線引部が用途地域有 農工(対象) 農業振興 雇用開発 地方拠点	農業水利 消防救急 し尿処理 火葬場 ごみ処理	公共下水道
					基本構想 20～29年度 基本計画 25～29年度

## <概要>

### (1)面積(県内57位)

総面積 (平成24.10.1)	耕地 (平成24.7.15)	宅地 (平成24.1.1)	森林 (平成25.3.31)
11.03 km <sup>2</sup>	1.20 km <sup>2</sup>	4.10 km <sup>2</sup>	1.07 km <sup>2</sup>

### (2)人口・世帯数(国勢調査)

	昭35.10.1	平17.10.1	平22.10.1
人口	34,927	30,679	30,021
世帯数	7,628	11,677	12,087
平22国調高齢化率	25.9%	平22国調人口密度	2,722人/km <sup>2</sup>

### (3)人口・世帯数(住基)(平25.3.31)

人口	世帯数	人口県内順位
29,598	12,953	35

### (4)有権者数(平25.6.2現在)

男	女	計
11,271	13,174	24,445

### (5)沿革

昭15.2.11 町制施行
---------------

## <組織>

### (1)議会 平25.6.1現在

議長	船津 宰 (ふなつ つかさ)
副議長	白石 雄二 (しろいし ゆうじ)
議員定数	16人 任期 平27.4.30
党派別内訳	公明党3 共産党3 無所属10

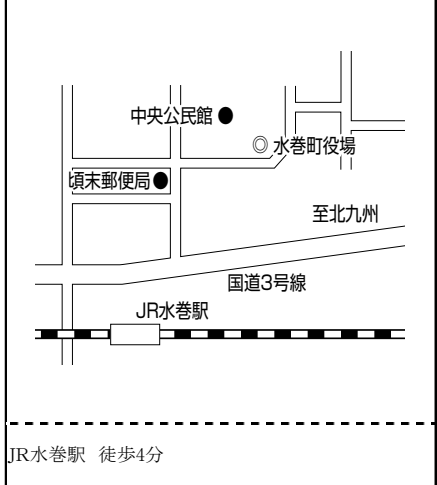
### (2)首長等 平25.6.1現在

町長 (1選)	近藤 進也 (こんどう しんや) 昭28.11.2 (平21.11.14 ~ 任期 平25.11.13)
副町長	

### (3)職員数(平24.4.1現在)

区分	職員数	左の職種別内訳	区分	職員数
普通会計 (うち施設関係)	136 (17)		一般行政職	111
人口千人当たり	4.59	技能労務職	4	
同類似団体	6.90	企業職	4	
公営事業会計関係	15	消防職	0	
計	151	教育職	0	
		その他(内務税職)	32 (16)	

## 役場までの案内図



## <産業・経済>

### (1)生産・所得(平成22年度)

(%)

市町村内総生産	595 (億円)	就業者1人当たり	6,961 (千円)	(対県平均)	95.9
市町村民所得	665 (億円)	人口1人当たり	2,214 (千円)	(対県平均)	94.1

### (2)産業構造

(百万円・人・%)

区分	総生産額(平22年度)	就業人口(平22.10.1現在)
第1次	95	0.2
第2次	15,768	26.5
第3次	43,246	72.7
税・関税	340	0.6
計	59,450	100.0
		12,406 (県内38位)

### (3)農業・工業・商業

(人・百万円)

農業 (平22.2.1)	農業者数(うち専業農家)	117 (19)	農業就業人口	113
	製造業 (平24.2.1)	事業所数	26	従業者数
卸・小売業 (平19.6.1)	事業所数(うち50人以上)	269 (4)	常用従業者数	1,816
			製造品出荷額等(平23.1.1~平23.12.31)	23,656 (県内38位)
			年間販売額(平18.4.1~平19.3.31)	36,049 (県内34位)

(標語) 【総合計画】人が輝き、安心して暮らせる町 みずまき ～自然と文化につつまれて～  
【町のキャッチフレーズ】水と緑の夢絵巻

### <ホームページ(URL)等> (平成25年度)

ホームページ(URL)	メールアドレス
http://www.town.mizumaki.lg.jp/	info@town.mizumaki.lg.jp

### <財政>(1)決算収支(普通会計)

(百万円)

区分	歳入	歳出	形式収支	実質収支	単年度収支	実質単年度収支	積立金現在高	地方債現在高
平22決算	8,520	8,135	385	271	-46	136	3,822	6,737
平23決算	9,449	8,997	452	424	153	284	4,291	6,800
平24見込	10,130	9,577	553	546	122	-455	3,494	6,631

### (2)主な歳入歳出

(百万円・% なお「X」は皆増を示す)

### (3)主要指標(平成23年度)

区分	平23決算	増減率	平24見込	増減率	平25当初予算	増減率	区分	指数等	
地方税	2,714	5.9	2,520	-7.1	2,410	-1.6	標準財政規模 ※臨時債発行可能額	5,624 百万円	
地方交付税	2,535	6.3	2,399	-5.4	2,260	-0.4	經常収支比率	88.5 %	
国県支出金	1,673	6.8	1,646	-1.6	1,491	1.0	財政力指数(平21～23)	0.52	
地方債	796	25.2	604	-24.1	575	-8.3	健全化判断比率	実質赤字比率 - %	
歳入計	9,449	10.9	10,130	7.2	8,329	0.6	連結実質赤字比率	- %	
義務的経費	人件費	1,336	5.6	1,175	-12.1	1,248	0.8	実質公債費比率(平21～23)	8.0 %
	扶助費	1,645	4.1	1,701	-3.3	1,817	5.8	将来負担比率	- %
	公債費	846	-1.6	1,763	108.6	791	-4.9	税の徴収率(現年分)	98.5 %
	小計	3,826	3.3	4,639	21.2	3,856	1.8	積立金現在高	財政調整基金 2,408 百万円
物件費	1,066	-3.6	1,120	5.1	1,270	-4.2	減債基金	746 百万円	
普通建設事業費	補助	313	63.9	306	-2.2	47	-13.0	特定目的基金	1,138 百万円
	単独	524	288.1	189	-63.9	205	-3.8	地方債現在高	6,800 百万円
失業対策事業費	0	/	0	/	0	/	土地開発公社土地保有高	- 百万円	
歳出計	8,997	10.6	9,577	6.4	8,329	0.6	ラスパレズ指数(平24.4.1)	105.3	

### (4)財源及び支出の状況(構成比)

(%) &lt;教育・医療・福祉&gt;

( )市町村立以外内数

区分	平23決算	平23県平均	平23類似団体	平24見込	教育 (平24.5.1)	区分	幼稚園	小学校	中学校				
一般財源	59.7	58.0	60.4	52.2	施設数	3	(3)	5	(0)	2	(0)		
自主財源	42.8	40.0	45.8	50.4		医療 (平23.10.1)	区分	病院	診療所	歯科			
義務的経費	42.5	50.6	41.9	48.4	施設数	3	(444床)	19	16				
投資的経費	10.5	10.8	13.2	5.8	福祉 (平25.4.1)	区分	保育所	特別養護老人ホーム	養護老人ホーム	介護老人保健施設			
						施設数	5	(4)	1	(1)	0	(0)	1
							生活保護率(平成24年度) 51.9‰ (千人当たり)						

### <公共施設状況>(平成23年度)

道路	実延長	m	129,525
	面積	m <sup>2</sup>	893,962
公園	面積	m <sup>2</sup>	576,685
	処理人口	人	6,381
し尿	年間総収集量	kl	8,656
	処理人口	人	29,976
ごみ	年間総収集量	t	9,571
	給水人口	人	29,948
上水道等	現在処理区域内人口	人	24,229
下水道等	戸数	戸	1,920
公営住宅等	箇所数	箇所	2
公民館	箇所数	箇所	3
体育館	箇所数	箇所	3

### <平成25年度主要施策>

(百万円)


・水巻町障がい者プラン 第四期計画策定業務	4
・消費生活相談窓口業務	2
・明神ヶ辻山頂眺望改善樹木伐採事業	7
・町営住宅外壁点検補修工事	20
・水巻町防災マニュアル等作成委託料	5
・小中学校消防設備修繕事業	3

### <今後の主要課題・ユニーク行政・その他>

・下水道整備の促進
・ごみの減量化や資源循環型社会への移行を促進
・次世代育成支援対策の推進
・地域公共交通やばた山跡地の活用を検討

## 岡垣町

(おかがきまち)

	〒811-4233 野間1-1-1 TEL (093)282-1211 FAX (093)283-3027		地域指定	一部事務組合加入事業	公営企業
	<small>非線引部が用途地域有</small> 農工(対象) 農業振興 雇用開発 地方拠点 国定公園	<small>非線引部が用途地域有</small> 消防救急 し尿処理 火葬場 ごみ処理	上水道 公共下水道 農業集落排水 漁業集落排水	種類 V-2	コード 番号 403831

## &lt;概要&gt;

## (1)面積(県内28位)

総面積 (平成24.10.1)	耕地 (平成24.7.15)	宅地 (平成24.1.1)	森林 (平成25.3.31)
48.51 km <sup>2</sup>	6.93 km <sup>2</sup>	5.22 km <sup>2</sup>	25.54 km <sup>2</sup>

## (2)人口・世帯数(国勢調査)

	昭35.10.1	平17.10.1	平22.10.1
人口	13,417	31,332	32,119
世帯数	2,675	10,886	11,656
平22国調高齢化率	26.9%	平22国調人口密度	662人/km <sup>2</sup>

## (3)人口・世帯数(住基)(平25.3.31)

人口	世帯数	人口県内順位
32,597	13,159	31

## (4)有権者数(平25.6.2現在)

男	女	計
12,249	14,218	26,467

## (5)沿革

明40.10.1	合体 岡県村・矢矧村→岡垣村
昭37.10.1	町制施行

## &lt;組織&gt;

## (1)議会 平25.6.1現在

議長	市津 広海 (いちづ ひろみ)
副議長	横山 貴子 (よこやま たかこ)
議員定数	13人 任期 平27.4.30
党派別内訳	共産1 公明1 ふくおか市民政治ネットワーク1 無所属9 (欠員1)

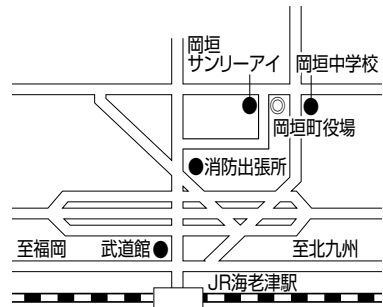
## (2)首長等 平25.6.1現在

町長 (2選)	宮内 實生 (みやうち じつお) 昭22.5.26 (平21.1.21 ~ 任期 平29.1.20)
副町長	山田 敬二 (やまだ けいじ) 昭24.11.14

## (3)職員数(平24.4.1現在)

区分	職員数	左の職種別内訳	区分	職員数
普通会計 (うち施設関係)	146 (23)		一般行政職	113
人口千人当たり	4.48	技能労務職	9	
同類似団体	6.90	企業職	13	
公営事業会計関係	20	消防職	0	
計	166	教育職	0	
		その他(内務税職)	31 (15)	

## 役場までの案内図



西鉄バス役場前・役場西下車すぐ、岡垣コミュニティバスふれあい「サンリーアイ」5分

## &lt;産業・経済&gt;

## (1)生産・所得(平成22年度)

(%)

市町村内総生産	609	就業者1人当たり	7,227	千円 (対県平均)	99.5
市町村民所得	796	人口1人当たり	2,478	千円 (対県平均)	105.3

## (2)産業構造

(百万円・人・%)

区分	総生産額(平22年度)	就業人口(平22.10.1現在)
第1次	819	1.3
第2次	7,814	12.8
第3次	51,932	85.2
税・関税	359	0.6
計	60,924	100.0

## (3)農業・工業・商業

(人・百万円)

農業 (平22.2.1)	農家数(うち専業農家)	農業就業人口
	430 (76)	478
製造業 (平24.2.1)	事業所数	従業員数
	25	565
卸・小売業 (平19.6.1)	事業所数(うち50人以上)	年間販売額 (平18.4.1~平19.3.31)
	227 (2)	1,357

(県内50位)

(県内46位)

(標語) ●住みたい・住み続けたい・みんなが輝く元気なまち岡垣 ●海がめもかえる町 おかがき

## &lt;ホームページ(URL)等&gt; (平成25年度)

ホームページ(URL)	メールアドレス
http://www.town.okagaki.fukuoka.jp	info@town.okagaki.fukuoka.jp

## &lt;財政&gt;(1)決算収支(普通会計)

(百万円)

区分	歳入	歳出	形式収支	実質収支	単年度収支	実質単年度収支	積立金現在高	地方債現在高
平22決算	9,248	8,817	431	368	64	329	5,196	5,686
平23決算	9,020	8,492	527	404	36	41	5,409	5,874
平24見込	9,386	9,001	385	350	-54	-74	5,703	6,147

## (2)主な歳入歳出

(百万円・% なお「X」は皆増を示す)

## (3)主要指標(平成23年度)

区分	平23決算	増減率	平24見込	増減率	平25当初予算	増減率	区分	指数等	
地方税	2,884	-0.1	2,922	1.3	2,821	2.5	標準財政規模 ※臨時債発行可能額	6,074 百万円	
地方交付税	2,417	5.2	2,511	3.9	2,293	0.3	經常収支比率	86.8 %	
国県支出金	1,695	20.4	1,569	-7.4	1,044	-40.3	財政力指数(平21~23)	0.55	
地方債	601	-12.8	711	18.3	741	-18.5	健全化判断比率	実質赤字比率 - %	
歳入計	9,020	-2.5	9,386	4.1	8,994	-2.0	連結実質赤字比率	- %	
義務的経費	人件費	1,361	-6.1	1,293	-5.0	1,293	-4.6	実質公債費比率(平21~23)	4.9 %
	扶助費	1,371	5.7	1,417	-3.2	1,422	0.9	将来負担比率	- %
	公債費	492	5.4	516	4.9	526	4.2	税の徴収率(現年分)	98.0 %
	小計	3,225	0.4	3,226	0.1	3,241	-0.9	積立金現在高	財政調整基金 2,391 百万円
物件費	1,511	2.9	1,598	5.8	1,732	-1.2	減債基金	517 百万円	
普通建設事業費	補助	451	1,309.4	393	-12.9	593	-11.9	特定目的基金	2,500 百万円
	単独	341	-23.9	562	64.8	361	-28.5	地方債現在高	5,874 百万円
失業対策事業費	0	/	0	/	0	/	土地開発公社土地保有高	27 百万円	
歳出計	8,492	-3.7	9,001	6.0	8,994	-2.0	ラスパレズ指数(平24.4.1)	108.5	

## (4)財源及び支出の状況(構成比)

(%) &lt;教育・医療・福祉&gt;

( )市町村立以外内数

区分	平23決算	平23県平均	平23類似団体	平24見込	教育 (平24.5.1)	区分	幼稚園	小学校	中学校				
一般財源	63.7	58.0	60.4	62.4	施設数	3	(3)	5	(0)	2	(0)		
自主財源	42.7	40.0	45.8	44.2		医療 (平23.10.1)	区分	病院	診療所	歯科			
義務的経費	38.0	50.6	41.9	35.8	施設数	3	(615床)	22	14				
投資的経費	9.8	10.8	13.2	10.8	福祉 (平25.4.1)	区分	保育所	特別養護老人ホーム	養護老人ホーム	介護老人保健施設			
						施設数	3	(1)	2	(2)	0	(0)	2
							生活保護率(平成24年度)				20.0‰ (千人当たり)		

## &lt;公共施設状況&gt;(平成23年度)

道路	実延長	m	242,896
	面積	m <sup>2</sup>	1,520,087
公園	面積	m <sup>2</sup>	145,752
	処理人口	人	3,585
し尿	年間総収集量	kl	3,804
	処理人口	人	32,566
ごみ	年間総収集量	t	9,131
	給水人口	人	31,581
上水道等	現在処理区域内人口	人	30,869
下水道等	戸数	戸	206
公営住宅等	箇所数	箇所	3
公民館	箇所数	箇所	3
体育館	箇所数	箇所	3

## &lt;平成25年度主要施策&gt;

(百万円)


・JR海老津駅南側道路整備事業	531
・岡垣サンリーアイ改修事業	50
・小学校校庭芝生化事業	37
・地域交流センター運営事業	16
・新規就農者支援事業	10

## &lt;今後の主要課題・ユニーク行政・その他&gt;

・定住促進対策	
・橋梁長寿命化計画の策定	
・公共施設運営の見直し	
・観光拠点施設の整備	
・第2次健康増進計画の策定	
・企業誘致	

## 遠賀町

(おんがちょう)

	〒811-4392 大字今古賀513 TEL (093)293-1234 FAX (093)293-0806		地域指定		一部事務組合加入事業	公営企業
	類型	IV-2	コード番号	403849	<small>非線形部が用途地域有</small> 農工(対象) 農業振興 雇用開発 地方拠点	農業水利 消防救急 し尿処理 火葬場 ごみ処理
						<small>基本構想</small> 24～33年度 <small>基本計画</small> 24～28年度(前期)

## &lt;概要&gt;

## (1)面積(県内46位)

総面積 (平成24.10.1)	耕地 (平成24.7.15)	宅地 (平成24.1.1)	森林 (平成25.3.31)
22.14 km <sup>2</sup>	7.05 km <sup>2</sup>	3.57 km <sup>2</sup>	3.77 km <sup>2</sup>

## (2)人口・世帯数(国勢調査)

	昭35.10.1	平17.10.1	平22.10.1
人口	9,505	19,279	19,160
世帯数	1,861	6,724	7,056
平22国調高齢化率	25.7%	平22国調人口密度	865人/km <sup>2</sup>

## (3)人口・世帯数(住基)(平25.3.31)

人口	世帯数	人口県内順位
19,618	7,870	44

## (4)有権者数(平25.6.2現在)

男	女	計
7,663	8,650	16,313

## (5)沿革

昭4.4.1	合体 島門村・浅木村→遠賀村
昭39.4.1	町制施行

## &lt;組織&gt;

## (1)議会 平25.6.1現在

議長	奥村 守 (おくむら まもる)
副議長	舛添 清美 (ますぞえ きよみ)
議員定数	14人 任期 平27.4.30
党派別内訳	公明1 共産1 無所属12

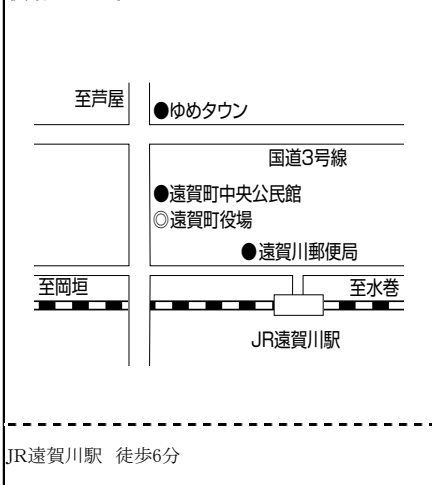
## (2)首長等 平25.6.1現在

町長 (1選)	原田 正武 (はらだ まさたけ) (平22.12.12 ~ 任期 平26.12.11)	昭25.5.16
副町長	行事 和美 (ぎょうじ かずみ)	昭30.4.25

## (3)職員数(平24.4.1現在)

区分	職員数	左の職種別内訳	区分	職員数
普通会計 (うち施設関係)	100 (8)		一般行政職	95
人口千人当たり	5.10	技能労務職	4	
同類似団体	8.86	企業職	0	
公営事業会計関係	14	消防職	0	
計	114	教育職	0	
		その他(内務税職)	15 (11)	

## 役場までの案内図



## &lt;産業・経済&gt;

## (1)生産・所得(平成22年度)

(%)

市町村内総生産	510	就業者1人当たり	6,721	千円 (対県平均)	92.6
市町村民所得	508	人口1人当たり	2,652	千円 (対県平均)	112.7

## (2)産業構造

(百万円・人・%)

区分	総生産額(平22年度)		就業人口(平22.10.1現在)	
第1次	377	0.7	286	3.2
第2次	9,000	17.6	2,270	25.7
第3次	41,346	81.1	5,852	66.3
税・関税	288	0.6	-	-
計	51,010	100.0	8,825	100.0

## (3)農業・工業・商業

(人・百万円)

農業 (平22.2.1)	農家数(うち専業農家)		農業就業人口
	366	(77)	371
製造業 (平24.2.1)	事業所数	従業者数	製造品出荷額等 (平23.1.1~平23.12.31)
	48	1,170	22,055 (県内40位)
卸・小売業 (平19.6.1)	事業所数 (うち50人以上)	常用従業者数	年間販売額 (平18.4.1~平19.3.31)
	212 (3)	1,726	27,014 (県内41位)

(標語) の～んびり遠賀 ～豊かな故郷をめざして～

**<ホームページ(URL)等> (平成25年度)**

ホームページ(URL)	メールアドレス
http://www.town.onga.lg.jp	machidukuri@town.onga.lg.jp

**<財政>(1)決算収支(普通会計) (百万円)**

区分	歳入	歳出	形式収支	実質収支	単年度収支	実質単年度収支	積立金現在高	地方債現在高
平22決算	7,002	6,825	177	130	-13	45	4,879	5,829
平23決算	7,057	6,933	124	118	-13	-115	4,847	5,871
平24見込	6,839	6,630	209	181	63	272	4,914	5,861

**(2)主な歳入歳出 (百万円・% なお「X」は皆増を示す) (3)主要指標(平成23年度)**

区分	平23決算	増減率	平24見込	増減率	平25当初予算	増減率	区分	指数等	
地方税	1,990	-0.2	1,959	-1.6	1,924	1.4	標準財政規模 ※歳計集行可能額含	3,954 百万円	
地方交付税	1,482	5.4	1,508	1.8	1,306	-1.7	經常収支比率	91.0 %	
国県支出金	1,376	-19.8	1,181	-14.2	1,149	-9.5	財政力指数(平21～23)	0.60	
地方債	519	-22.5	519	0.0	511	-9.4	健全化判断比率	- %	
歳入計	7,057	0.8	6,839	-3.1	6,779	5.6	連結実質赤字比率	- %	
義務的経費	人件費	1,092	8.2	1,028	-5.9	973	1.0	実質公債費比率(平21～23)	9.6 %
	扶助費	1,018	5.4	1,047	-2.8	1,072	2.1	将来負担比率	- %
	公債費	575	-8.4	576	0.2	589	1.7	税の徴収率(現年分)	98.5 %
	小計	2,685	3.2	2,651	-1.3	2,634	1.6	積立金現在高	財政調整基金 865 百万円
物件費	1,047	-4.9	1,040	-0.7	1,056	3.8	減債基金	552 百万円	
普通建設事業費	補助	423	-44.9	420	-0.7	421	-35.6	特定目的基金	3,430 百万円
	単独	537	22.0	260	-51.6	193	-21.9	地方債現在高	5,871 百万円
失業対策事業費	0	/	0	/	0	/	土地開発公社土地保有高	235 百万円	
歳出計	6,933	1.6	6,630	-4.4	6,779	5.6	ラスパレズ指数(平24.4.1)	109.0	

**(4)財源及び支出の状況(構成比) (%) <教育・医療・福祉> ( )市町村立以外内数**

区分	平23決算	平23県平均	平23類似団体	平24見込	教育(平24.5.1)	区分	幼稚園	小学校	中学校	
一般財源	53.9	58.0	58.7	55.3	施設数	1 (1)	3 (0)	2 (0)		
自主財源	47.4	40.0	34.9	49.1						
義務的経費	38.7	50.6	40.2	40.0	医療(平23.10.1)	区分	病院	診療所	歯科	
投資的経費	13.9	10.8	14.0	10.3	施設数	4 (343床)	13	8		
					福祉(平25.4.1)	区分	保育所	特別養護老人ホーム	介護老人ホーム	介護老人保健施設
						施設数	3 (3)	1 (1)	1 (1)	0 (0)
						生活保護率(平成24年度)	16.4‰ (千人当たり)			

**<公共施設状況>(平成23年度)**

道路	実延長	m	182,798
	面積	㎡	1,103,571
公園	面積	㎡	291,943
	処理人口	人	2,399
し尿	年間総収集量	kl	4,084
	処理人口	人	19,737
ごみ	年間総収集量	t	6,119
	給水人口	人	19,638
上水道等	現在処理区域内人口	人	19,422
下水道等	戸数	戸	164
公営住宅等	箇所数	箇所	1
公民館	箇所数	箇所	2
体育館	箇所数	箇所	2

**<平成25年度主要施策> (百万円)**


・下水道事業	614
・JR遠賀川駅周辺地区交通結節機能強化事業	264
・都市計画道路(老良・上別府線川東地区1工区)整備事業	63
・全国高等学校総合体育大会ボート競技	46

**<今後の主要課題・ユニーク行政・その他>**

・下水道事業
・JR遠賀川駅周辺地区交通結節機能強化事業
・駅前サービスセンター設置事業
・町制50周年記念事業
・遠賀町食育交流・防災センター整備事業
・遠賀町がんばる地域まちづくり事業

## 小竹町

(こたけまち)

	〒820-1192 大字勝野3349 TEL (09496)2-1212 FAX (09496)2-1140		地域指定	一部事務組合加入事業	公営企業
	II-2	コード番号 404012	<small>非障り部計(用途地域制)</small> 過疎 農工(対象) 農業振興 雇用開発 地方拠点	広域行政 急患センター 消防救急 ごみ処理 し尿処理	上水道 病院 公共下水道 農業集落排水 基本構想 19～28年度 基本計画 24～28年度

## &lt;概要&gt;

## (1)面積(県内53位)

総面積 (平成24.10.1)	耕地 (平成24.7.15)	宅地 (平成24.1.1)	森林 (平成25.3.31)
14.18 km <sup>2</sup>	1.53 km <sup>2</sup>	2.40 km <sup>2</sup>	3.07 km <sup>2</sup>

## (2)人口・世帯数(国勢調査)

	昭35.10.1	平17.10.1	平22.10.1
人口	18,877	9,253	8,602
世帯数	4,246	3,551	3,511
平22国調高齢化率	31.0%	平22国調人口密度	607人/km <sup>2</sup>

## (3)人口・世帯数(住基)(平25.3.31)

人口	世帯数	人口県内順位
8,497	3,972	54

## (4)有権者数(平25.6.2現在)

男	女	計
3,320	3,854	7,174

## (5)沿革

昭3.1.1 町制施行(名称変更) 勝野村→小竹町

## &lt;組織&gt;

## (1)議会 平25.6.1現在

議長	野田 剛敏	(のた たけとし)	
副議長	和田 賢二郎	(わだ けんじろう)	
議員定数	12人	任期	平26.12.14
党派別内訳	共産2 公明1 無所属8		

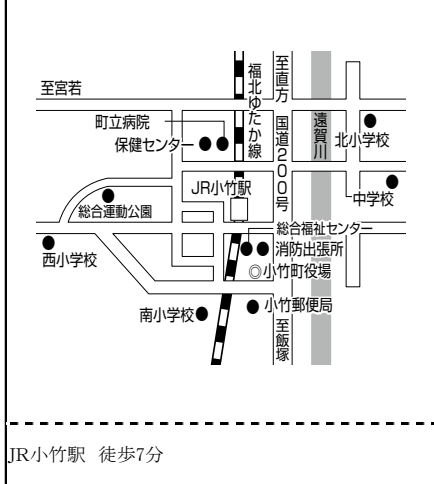
## (2)首長等 平25.6.1現在

町長	松尾 勝徳 (まつお かつのり)	昭24.10.19 (1選)	(平23.1.29 ~ 任期 平27.1.28)
副町長	高岸 和彦 (たかぎし かずひこ)	昭29.11.19	

## (3)職員数(平24.4.1現在)

区分	職員数	左の職種別内訳	区分	職員数
普通会計 (うち施設関係)	95 (19)		一般行政職	73
人口千人当たり	11.18	技能労務職	6	
同類似団体	12.28	企業職	45	
公営事業会計関係	54	消防職	0	
計	149	教育職	4	
		その他(内務税職)	21 (9)	

## 役場までの案内図



## &lt;産業・経済&gt;

## (1)生産・所得(平成22年度)

(%)

市町村内総生産	241	就業率1人当たり	8,147	千円 (対県平均)	112.2
市町村民所得	193	人口1人当たり	2,244	千円 (対県平均)	95.3

## (2)産業構造

(百万円・人・%)

区分	総生産額(平22年度)		就業人口(平22.10.1現在)	
第1次	147	0.6	87	2.6
第2次	9,231	38.3	966	28.4
第3次	14,644	60.7	2,331	68.5
税・関税	109	0.5	-	-
計	24,131	100.0	3,404	100.0

## (3)農業・工業・商業

(人・百万円)

農業 (平22.2.1)	農家数(うち専業農家)	農業就業人口	
	92 (26)	135	
製造業 (平24.2.1)	事業所数	従業員数	製造品出荷額等 (平23.1.1~平23.12.31)
	28	781	17,706 (県内46位)
卸・小売業 (平19.6.1)	事業所数 (うち50人以上)	常用従業員数	年間販売額 (平18.4.1~平19.3.31)
	90 (0)	364	5,471 (県内53位)



(標語) 共に生き 共に育ち 活気あふれ心ふれあう町 こたけ

## &lt;ホームページ(URL)等&gt; (平成25年度)

ホームページ(URL)	メールアドレス
http://town.kotake.lg.jp	kouhou@town.kotake.lg.jp

## &lt;財政&gt;(1)決算収支(普通会計)

(百万円)

区分	歳入	歳出	形式収支	実質収支	単年度収支	実質単年度収支	積立金現在高	地方債現在高
平22決算	4,387	4,267	121	96	-30	-30	1,289	5,323
平23決算	4,510	4,370	140	123	28	138	1,376	4,966
平24見込	5,306	5,221	85	68	-56	-186	1,302	4,751

## (2)主な歳入歳出

(百万円・% なお「X」は皆増を示す)

## (3)主要指標(平成23年度)

区分	平23決算	増減率	平24見込	増減率	平25当初予算	増減率	区分	指数等	
地方税	713	0.1	692	-2.9	672	-4.0	標準財政規模 ※臨時使財行可能額	2,706 百万円	
地方交付税	2,011	0.8	2,014	0.1	1,870	2.2	經常収支比率	91.9 %	
国県支出金	773	-4.0	1,271	131.1	976	-24.3	財政力指数(平21~23)	0.30	
地方債	263	-16.5	419	59.3	420	-25.0	健全化判断比率	実質赤字比率 - %	
歳入計	4,510	2.8	5,306	17.6	4,935	-10.0	連結実質赤字比率	- %	
義務的経費	人件費	849	3.5	797	-6.1	901	11.8	実質公債費比率(平21~23)	16.7 %
	扶助費	458	7.8	447	2.5	484	4.3	将来負担比率	77.9 %
	公債費	699	-1.7	705	0.9	678	-4.4	税の徴収率(現年分)	95.8 %
	小計	2,006	2.6	1,949	-2.8	2,063	4.2	積立金現在高	財政調整基金 538 百万円
物件費	518	4.6	543	4.8	698	11.5	減債基金	75 百万円	
普通建設事業費	補助	329	13.1	1,024	211.2	484	-57.4	特定目的基金	763 百万円
	単独	190	-25.2	332	74.7	325	-27.3	地方債現在高	4,966 百万円
失業対策事業費	0	/	0	/	0	/	土地開発公社土地保有高	0 百万円	
歳出計	4,370	2.4	5,221	19.5	4,935	-10.0	ラスパ°イレズ指数(平24.4.1)	102.9	

## (4)財源及び支出の状況(構成比)

(%) &lt;教育・医療・福祉&gt;


( )市町村立以外内数

区分	平23決算	平23県平均	平23類似団体	平24見込	教育 (平24.5.1)	区分	幼稚園	小学校	中学校	
一般財源	63.8	58.0	60.6	53.6	施設数	1 (0)	3 (0)	1 (0)		
自主財源	29.0	40.0	34.8	27.6						
義務的経費	45.9	50.6	38.1	37.3	医療 (平23.10.1)	区分	病院	診療所	歯科	
投資的経費	11.9	10.8	16.0	26.0	施設数	1 (56床)	6	5		
公共施設状況<平成23年度>	道路	実延長	m	113,203	福祉 (平25.4.1)	区分	保育所	特別養護老人ホーム	養護老人ホーム	介護老人保健施設
		面積	m <sup>2</sup>	804,158		施設数	1 (0)	1 (1)	0 (0)	1 (1)
		公園	面積	m <sup>2</sup>		119,761	生活保護率(平成24年度) 64.7% (千人当たり)			
し尿	処理人口	人	6,506	<平成25年度主要施策> (百万円)						
	年間総収集量	kl	7,727	・蛇牟田川改修事業外	510					
ごみ	処理人口	人	8,704	・小竹町流域関連公共下水道事業	241					
	年間総収集量	t	2,212	・南小学校大規模改修事業	171					
上水道等	給水人口	人	8,643	・消防自動車購入事業	20					
下水道等	現在処理区域内人口	人	2,278	・七福1号線道路改良事業	16					
公営住宅等	戸数	戸	552	・橋梁長寿命化修繕計画策定	3					
公民館	箇所数	箇所	2	<今後の主要課題・ユニーク行政・その他>						
体育館	箇所数	箇所	2	・小竹駅周辺の開発	・住宅用地球温暖化対策設備設置					
				・小竹団地への企業誘致	事業補助金					
				・LED防犯灯設置事業						
				・職員地域担当制度						
				・公共下水道の推進						
				・バレンタインミステリーツアー						

## &lt;公共施設状況&gt;(平成23年度)

## 鞍手町

(くらてまち)

	〒807-1392 大字中山3705 TEL (0949)42-2111 FAX (0949)42-5693		地域指定	一部事務組合加入事業	公営企業
	<small>非線引部計(用途地域有)</small> 過疎 農工(対象) 農業振興 雇用開発 地方拠点	<small>非線引部計(用途地域有)</small> 広域行政 急患センター 消防救急 農業水利 ごみ処理	<small>非線引部計(用途地域有)</small> 上水道 公共下水道 宅地造成	<small>基本構想</small> 18～27年度 <small>基本計画</small> 23～27年度	
<small>類型</small> IV-2	<small>コード番号</small> 404021				

## &lt;概要&gt;

## (1)面積(県内39位)

総面積 (平成24.10.1)	耕地 (平成24.7.15)	宅地 (平成24.1.1)	森林 (平成25.3.31)
35.58 km <sup>2</sup>	8.51 km <sup>2</sup>	4.17 km <sup>2</sup>	12.88 km <sup>2</sup>

## (2)人口・世帯数(国勢調査)

	昭35.10.1	平17.10.1	平22.10.1
人口	28,714	18,204	17,088
世帯数	6,256	6,646	6,510
平22国調高齢化率	28.5%	平22国調人口密度	480人/km <sup>2</sup>

## (3)人口・世帯数(住基)(平25.3.31)

人口	世帯数	人口県内順位
17,179	7,545	46

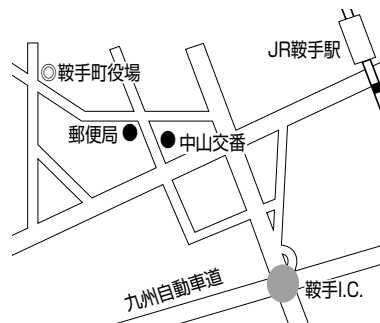
## (4)有権者数(平25.6.2現在)

男	女	計
6,769	7,679	14,448

## (5)沿革

昭30.1.1 合体 剣町・西川村・古月村→鞍手町

## 役場までの案内図



西鉄バス筑豊(株)鞍手役場前 徒歩1分

## &lt;組織&gt;

## (1)議会 平25.6.1現在

議長	川野 高實 (かわの たかみ)
副議長	久保田 正之 (くぼた まさゆき)
議員定数	13人 任期 平27.4.29
党派別内訳	共産1 公明1 無所属10 (欠員1)

## (2)首長等 平25.6.1現在

町長 (1選)	徳島 眞次 (とくしま しんじ) (平25.1.27 ~ 任期 平29.1.26)	昭34.8.21
副町長	本松 吉憲 (もとまつ きちのり)	昭25.10.19

## (3)職員数(平24.4.1現在)

区分	職員数	左の職種別内訳	区分	職員数
普通会計 (うち施設関係)	117 (28)		一般行政職	106
人口千人当たり	6.81	技能労務職	8	
同類似団体	8.86	企業職	8	
公営事業会計関係	184	消防職	0	
計	301	教育職	1	
		その他(内務税職)	178 (10)	

## &lt;産業・経済&gt;

## (1)生産・所得(平成22年度)

(%)

市町村内総生産	390	就業率1人当たり	5,672	(対県平均)	78.1
市町村民所得	384	人口1人当たり	2,248	(対県平均)	95.5

## (2)産業構造

(百万円・人・%)

区分	総生産額(平22年度)	就業人口(平22.10.1現在)
第1次	595 1.5	304 4.2
第2次	12,697 32.6	2,520 34.6
第3次	25,475 65.3	4,416 60.6
税・関税	220 0.6	- -
計	38,986 100.0	7,291 100.0

## (3)農業・工業・商業

(人・百万円)

農業 (平22.2.1)	農家数(うち専業農家)	農業就業人口
	297 (90)	379
製造業 (平24.2.1)	事業所数	従業員数
	52	2,204
卸・小売業 (平19.6.1)	事業所数(うち50人以上)	年間販売額 (平18.4.1~平19.3.31)
	153 (0)	871

(県内48位)

【第4次総合計画】将来像「みんなの力で今 動きだす 鞍手」 / キャッチフレーズ「人の力が、地域の力。」  
 (標語) 【イメージアップ戦略】 キャッチコピー「ふっくらくらて」

### <ホームページ(URL)等> (平成25年度)

ホームページ(URL)	メールアドレス
http://www.town.kurate.lg.jp/	kikaku@town.kurate.lg.jp

### <財政>(1)決算収支(普通会計)

(百万円)

区分	歳入	歳出	形式収支	実質収支	単年度収支	実質単年度収支	積立金現在高	地方債現在高
平22決算	6,864	6,783	81	74	4	182	5,013	6,059
平23決算	6,718	6,601	117	117	43	526	5,471	5,982
平24見込	7,658	7,500	158	123	6	339	6,558	6,105

### (2)主な歳入歳出

(百万円・% なお「X」は皆増を示す)

### (3)主要指標(平成23年度)

区分	平23決算	増減率	平24見込	増減率	平25当初予算	増減率	区分	指数等	
地方税	1,718	-0.2	1,727	0.5	1,616	0.7	標準財政規模 ※臨時財源行可能額含	4,412 百万円	
地方交付税	2,516	4.0	2,502	-0.6	2,160	0.0	經常収支比率	87.3 %	
国県支出金	936	-12.8	965	3.1	1,156	26.9	財政力指数(平21~23)	0.45	
地方債	557	-16.1	739	32.7	2,262	199.6	健全化判断比率	実質赤字比率 - %	
歳入計	6,718	-2.1	7,658	14.0	9,428	46.6	連結実質赤字比率	- %	
義務的経費	人件費	1,243	-4.5	1,156	-7.0	1,154	-1.9	実質公債費比率(平21~23)	10.6 %
	扶助費	964	4.8	985	-2.1	791	2.6	将来負担比率	- %
	公債費	722	-1.5	699	-3.2	869	21.9	税の徴収率(現年分)	98.1 %
	小計	2,929	-0.9	2,840	-3.0	2,814	5.8	積立金現在高	財政調整基金 966 百万円
物件費	879	5.1	877	-0.2	1,035	12.3	減債基金	337 百万円	
普通建設事業費	補助	55	-77.9	120	118.2	674	4,112.5	特定目的基金	4,168 百万円
	単独	210	-8.7	478	127.6	2,465	389.1	地方債現在高	5,982 百万円
失業対策事業費	0	/	0	/	0	/	土地開発公社土地保有高	0 百万円	
歳出計	6,601	-2.7	7,500	13.6	9,428	46.6	ラスパ・イレズ指数(平24.4.1)	101.3	

### (4)財源及び支出の状況(構成比)

(%) &lt;教育・医療・福祉&gt;

( ) 市町村立以外内数

区分	平23決算	平23県平均	平23類似団体	平24見込	区分	幼稚園	小学校	中学校	
一般財源	67.6	58.0	58.7	59.0	教育 (平24.5.1)	施設数	1 (1)	6 (0)	2 (0)
自主財源	35.7	40.0	34.9	41.3	医療 (平23.10.1)	区分	病院	診療所	歯科
義務的経費	44.4	50.6	40.2	37.9	施設数	1 (222床)	7	8	
投資的経費	4.3	10.8	14.0	8.3	福祉 (平25.4.1)	区分	保育所	特別養護老人ホーム	介護老人保健施設
					施設数	5 (2)	1 (1)	0 (0)	1 (1)
						生活保護率(平成24年度) 46.8‰ (千人当たり)			

### <公共施設状況>(平成23年度)

道路	実延長	m	193,005
	面積	m <sup>2</sup>	1,261,050
公園	面積	m <sup>2</sup>	57,123
	処理人口	人	10,545
し尿	年間総収集量	kl	13,495
	処理人口	人	17,424
ごみ	年間総収集量	t	4,597
	給水人口	人	15,504
上水道等	現在処理区域内人口	人	8,353
下水道等	戸数	戸	479
公営住宅等	箇所数	箇所	1
公民館	箇所数	箇所	1
体育館	箇所数	箇所	1

### <平成25年度主要施策>

(百万円)


▼下水道の全町の整備	430
▼風しん緊急対策事業(予防接種費用の助成)	23
▼定住促進奨励金交付事業	3

### <今後の主要課題・ユニーク行政・その他>

▼下水道の全町の整備
▼東西・南北軸の幹線道路の整備
▼イメージアップ戦略(キャッチコピー「ふっくらくらて」)
▼企業誘致の推進
▼中学校の統合移転
▼行財政改革・行政評価の推進

## 桂川町

(けいせんまち)

	〒820-0696 大字土居424-1 TEL (0948)65-1100 FAX (0948)65-3424		地域指定	一部事務組合加入事業	公営企業
	類型	III-2	コード番号	404217	水道
			<small>非線引部が用途地域有</small> 農工(対象) 農業振興 雇用開発	ごみ処理 し尿処理 火葬場 消防救急	基本構想 23～32年度 基本計画 23～27年度

## &lt;概要&gt;

## (1)面積(県内47位)

総面積 (平成24.10.1)	耕地 (平成24.7.15)	宅地 (平成24.1.1)	森林 (平成25.3.31)
20.07 km <sup>2</sup>	4.80 km <sup>2</sup>	2.73 km <sup>2</sup>	6.16 km <sup>2</sup>

## (2)人口・世帯数(国勢調査)

	昭35.10.1	平17.10.1	平22.10.1
人口	21,252	14,535	13,863
世帯数	4,476	5,262	5,216
平22国調高齢化率	25.6%	平22国調人口密度	691人/km <sup>2</sup>

## (3)人口・世帯数(住基)(平25.3.31)

人口	世帯数	人口県内順位
14,184	6,237	50

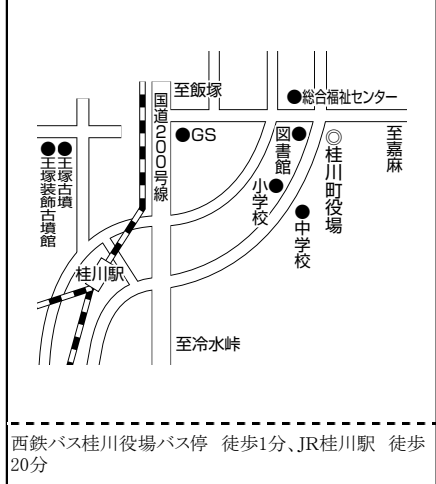
## (4)有権者数(平25.6.2現在)

男	女	計
5,402	6,330	11,732

## (5)沿革

昭15.4.17 町制施行

## 役場までの案内図



西鉄バス桂川役場バス停 徒歩1分、JR桂川駅 徒歩20分

## &lt;組織&gt;

## (1)議会 平25.6.1現在

議長	長瀬 俊夫 (ながせ としお)
副議長	原中 政廣 (はらなか まさひろ)
議員定数	12人 任期 平26.11.18
党派別内訳	民主1 無所属10 (欠員1)

## (2)首長等 平25.6.1現在

町長	井上 利一 (いのうえ としかず) 昭24.7.5 (2選) (平18.11.19 ~ 任期 平26.11.18)
副町長	天野 高行 (あまの たかゆき) 昭47.3.4

## (3)職員数(平24.4.1現在)

区分	職員数	左の職種別内訳	区分	職員数
普通会計 (うち施設関係)	108 (46)		一般行政職	70
人口千人当たり	7.61	技能労務職	9	
同類似団体	10.44	企業職	8	
公営事業会計関係	14	消防職	0	
計	122	教育職	4	
		その他(内務税職)	31 (9)	

## &lt;産業・経済&gt;

## (1)生産・所得(平成22年度)

(%)

市町村内総生産	269	就業率1人当たり	7,179	千円 (対県平均)	98.9
市町村民所得	307	人口1人当たり	2,214	千円 (対県平均)	94.1

## (2)産業構造

(百万円・人・%)

区分	総生産額(平22年度)	就業人口(平22.10.1現在)
第1次	202 0.7	182 3.0
第2次	5,831 21.6	1,539 25.3
第3次	20,759 77.0	4,197 69.0
税・関税	155 0.6	- -
計	26,948 100.0	6,086 100.0

## (3)農業・工業・商業

(人・百万円)

農業(平22.2.1)	農家数(うち専業農家)	農業就業人口
	305 (44)	257
製造業(平24.2.1)	事業所数	従業員数
	16	430
卸・小売業(平19.6.1)	事業所数(うち50人以上)	年間販売額(平18.4.1~平19.3.31)
	123 (0)	655

製造品出荷額等(平23.1.1~平23.12.31)

14,481 (県内47位)

年間販売額(平18.4.1~平19.3.31)

10,689 (県内50位)

(標語) 文化の薫り高い心豊かなまちづくり(基本理念)

## &lt;ホームページ(URL)等&gt; (平成25年度)

ホームページ(URL)	メールアドレス
http://www.town.keisen.fukuoka.jp/	info@town.keisen.lg.jp

## &lt;財政&gt;(1)決算収支(普通会計)

(百万円)

区分	歳入	歳出	形式収支	実質収支	単年度収支	実質単年度収支	積立金現在高	地方債現在高
平22決算	5,322	5,115	208	203	-1	200	1,582	4,556
平23決算	5,456	5,263	194	193	-10	91	1,891	4,437
平24見込	5,573	5,375	198	182	-11	130	2,132	4,478

## (2)主な歳入歳出

(百万円・% なお「X」は皆増を示す)

## (3)主要指標(平成23年度)

区分	平23決算	増減率	平24見込	増減率	平25当初予算	増減率	区分	指数等	
地方税	1,093	1.0	1,067	-2.4	1,084	3.5	標準財政規模 ※臨時使基金可能額含	3,347 百万円	
地方交付税	2,088	2.3	2,050	-1.8	1,901	-4.3	經常収支比率	91.8 %	
国県支出金	982	2.7	904	-7.9	996	18.6	財政力指数(平21~23)	0.37	
地方債	354	-20.8	501	41.5	439	14.3	健全化判断比率	実質赤字比率 - %	
歳入計	5,456	2.5	5,573	2.1	5,240	6.5	連結実質赤字比率	- %	
義務的経費	人件費	960	-0.5	955	-0.4	937	-1.2	実質公債費比率(平21~23)	5.9 %
	扶助費	925	4.6	930	-0.5	1,004	2.1	将来負担比率	11.7 %
	公債費	539	-1.5	522	-3.2	493	-6.1	税の徴収率(現年分)	97.8 %
	小計	2,423	1.1	2,407	-0.7	2,434	-0.9	積立金現在高	財政調整基金 537 百万円
物件費	749	8.1	712	-4.9	848	1.8	減債基金	5 百万円	
普通建設事業費	補助	226	707.1	101	-58.4	296	190.2	特定目的基金	1,348 百万円
	単独	348	7.7	443	26.9	331	20.4	地方債現在高	4,437 百万円
失業対策事業費	0	-100.0	0	/	0	/	土地開発公社土地保有高	62 百万円	
歳出計	5,263	2.9	5,375	2.1	5,240	6.5	ラスパレス指数(平24.4.1)	106.0	

## (4)財源及び支出の状況(構成比)

(%) &lt;教育・医療・福祉&gt;

( )市町村立以外内数

区分	平23決算	平23県平均	平23類似団体	平24見込	教育(平24.5.1)	区分	幼稚園	小学校	中学校				
一般財源	62.5	58.0	61.0	59.8	施設数	1	(0)	2	(0)	1	(0)		
自主財源	33.0	40.0	36.4	34.1		医療(平23.10.1)	区分	病院	診療所	歯科			
義務的経費	46.0	50.6	39.5	44.8	施設数	1	(101床)	8	5				
投資的経費	11.3	10.8	14.9	12.5	福祉(平25.4.1)	区分	保育所	特別養護老人ホーム	養護老人ホーム	介護老人保健施設			
						施設数	3	(1)	2	(2)	1	(1)	1
							生活保護率(平成24年度)				42.7% (千人当たり)		

## &lt;公共施設状況&gt;(平成23年度)

道路	実延長	m	160,302
	面積	m <sup>2</sup>	1,078,866
公園	面積	m <sup>2</sup>	440,636
	処理人口	人	9,803
し尿	年間総収集量	kl	10,792
	処理人口	人	14,171
ごみ	年間総収集量	t	4,723
	給水人口	人	12,685
上水道等	現在処理区域内人口	人	4,368
下水道等	戸数	戸	394
公営住宅等	箇所数	箇所	0
公民館	箇所数	箇所	2
体育館	箇所数	箇所	2

## &lt;平成25年度主要施策&gt;

(百万円)


・自治基本条例の制定	1
・桂川駅南側道路の整備	231

## &lt;今後の主要課題・ユニーク行政・その他&gt;

・古代の謎フェスティバル	
・夏まつり桂川	

## 筑前町

(ちくぜんまち)

	〒838-0298 篠隈373 TEL (0946)42-3111 FAX (0946)42-2011		地域指定	一部事務組合加入事業	公営企業
	種類 V-2 コード番号 404471	<small>非線形部計(用途地域有)</small> 辺地 農工(策定済) 低開発 農業振興 <small>雇用開発及び在宅雇用創出</small>	広域行政 火葬場 消防 救急医療 上水道 ごみ処理 し尿処理	上水道 公共下水道 農業集落排水 宅地造成 <small>基本構想</small> 19~28年度 <small>基本計画</small> 24~28年度	

## &lt;概要&gt;

## (1)面積(県内22位)

総面積 (平成24.10.1)	耕地 (平成24.7.15)	宅地 (平成24.1.1)	森林 (平成25.3.31)
67.18 km <sup>2</sup>	25.00 km <sup>2</sup>	7.16 km <sup>2</sup>	22.24 km <sup>2</sup>

## (2)人口・世帯数(国勢調査)

	昭35.10.1	平17.10.1	平22.10.1
人口	19,384	29,353	29,155
世帯数	3,500	8,742	9,297
平22国調高齢化率	23.6%	平22国調人口密度	434人/km <sup>2</sup>

## (3)人口・世帯数(住基)(平25.3.31)

人口	世帯数	人口県内順位
29,388	10,134	36

## (4)有権者数(平25.6.2現在)

男	女	計
11,111	12,612	23,723

## (5)沿革

平17.3.22 合体 三輪町・夜須町→筑前町

※ 下線の(旧)町の沿革は、122頁に記載

## &lt;組織&gt;

## (1)議会 平25.6.1現在

議長	宮原 均 (みやはら ひとし)
副議長	矢野 勉 (やの つとむ)
議員定数	16人 任期 平27.1.31
党派別内訳	共産1 公明1 無所属14

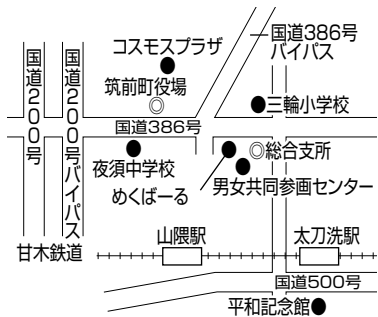
## (2)首長等 平25.6.1現在

町長 (1選)	田頭 喜久己 (たがしら きくみ) (平25.4.24 ~ 任期 平29.4.23)	昭26.2.15
副町長	中野 高文 (なかの たかふみ)	昭26.7.16

## (3)職員数(平24.4.1現在)

区分	職員数	左の職種別内訳	区分	職員数
普通会計 (うち施設関係)	157 (20)		一般行政職	132
人口千人当たり	5.34	技能労務職	6	
同類似団体	6.90	企業職	8	
公営事業会計関係	26	消防職	0	
計	183	教育職	0	
		その他(内務税職)	37 (13)	

## 役場までの案内図



(本庁) 西鉄バス篠隈  
(総合支所) 西鉄バス新町

## &lt;産業・経済&gt;

## (1)生産・所得(平成22年度)

(%)

市町村内総生産	727	就業者1人当たり	7,174	(対県平均)	98.8
市町村民所得	707	人口1人当たり	2,425	(対県平均)	103.0

## (2)産業構造

(百万円・人・%)

区分	総生産額(平22年度)	就業人口(平22.10.1現在)
第1次	2,290	3.2
第2次	22,751	31.3
第3次	47,185	64.9
税・関税	427	0.6
計	72,653	100.0
		13,968
		100.0

## (3)農業・工業・商業

(人・百万円)

農業 (平22.2.1)	農家数(うち専業農家)	農業就業人口
	1,052 (163)	1,431
製造業 (平24.2.1)	事業所数	従業員数
	51	1,609
卸・小売業 (平19.6.1)	事業所数(うち50人以上)	年間販売額
	223 (3)	1,591

(標語) みんなで創る みどり輝く快適空間 筑前町(将来像)

## &lt;ホームページ(URL)等&gt; (平成25年度)

ホームページ(URL)	メールアドレス
http://www.town.chikuzen.fukuoka.jp	kikaku@town.chikuzen.fukuoka.jp

## &lt;財政&gt;(1)決算収支(普通会計)

(百万円)

区分	歳入	歳出	形式収支	実質収支	単年度収支	実質単年度収支	積立金現在高	地方債現在高
平22決算	13,174	12,862	312	276	-13	223	7,520	19,099
平23決算	12,263	12,017	246	244	-31	70	7,298	18,654
平24見込	11,661	11,357	304	299	55	521	7,689	18,041

## (2)主な歳入歳出

(百万円・% なお「X」は皆増を示す)

## (3)主要指標(平成23年度)

区分	平23決算	増減率	平24見込	増減率	平25当初予算	増減率	区分	指数等	
地方税	2,955	0.0	2,934	-0.7	2,907	0.1	標準財政規模 ※臨時債発行可能額	7,703 百万円	
地方交付税	4,066	5.1	4,094	0.7	3,709	-6.2	經常収支比率	90.5 %	
国県支出金	1,821	-18.2	1,677	-7.3	1,803	1.1	財政力指数(平21~23)	0.47	
地方債	1,173	-27.4	969	-17.4	864	-25.6	健全化判断比率	実質赤字比率	- %
歳入計	12,263	-6.9	11,661	-4.9	11,873	2.6		連結実質赤字比率	- %
義務的経費	人件費	1,579	3.3	1,493	-5.4	1,563	-0.7	実質公債費比率(平21~23)	14.6 %
	扶助費	1,416	3.4	1,443	-1.9	1,628	14.2	将来負担比率	104.7 %
	公債費	1,951	3.3	1,999	2.5	1,861	-1.5	税の徴収率(現年分)	97.5 %
	小計	4,946	3.4	4,935	-0.2	5,052	3.3	積立金現在高	財政調整基金
物件費	1,664	5.1	1,530	-8.1	1,805	4.7	減債基金		374 百万円
普通建設事業費	補助	630	-26.8	573	-9.0	663	-22.3	特定目的基金	4,248 百万円
	単独	620	-21.8	365	-45.1	217	-53.7	地方債現在高	18,654 百万円
失業対策事業費	0	/	0	/	0	/	土地開発公社土地保有高	0 百万円	
歳出計	12,017	-6.6	11,357	-5.5	11,873	2.6	ラスパレス指数(平24.4.1)	109.6	

## (4)財源及び支出の状況(構成比)

(%) &lt;教育・医療・福祉&gt;

( )市町村立以外内数

区分	平23決算	平23県平均	平23類似団体	平24見込	教育 (平24.5.1)	区分	幼稚園	小学校	中学校	
一般財源	61.5	58.0	60.4	64.5	施設数	4 (4)	4 (0)	2 (0)	0 (0)	
自主財源	38.1	40.0	45.8	38.0						
義務的経費	41.2	50.6	41.9	43.5	医療 (平23.10.1)	区分	病院	診療所	歯科	
投資的経費	11.0	10.8	13.2	9.4	施設数	3 (538床)	17	11		
					福祉 (平25.4.1)	区分	保育所	特別養護老人ホーム	養護老人ホーム	介護老人保健施設
						施設数	4 (3)	2 (2)	1 (1)	2 (2)
						生活保護率(平成24年度) 9.5‰ (千人当たり)				

## &lt;公共施設状況&gt;(平成23年度)

道路	実延長	m	462,772
	面積	m <sup>2</sup>	2,745,527
公園	面積	m <sup>2</sup>	375,442
	処理人口	人	5,066
し尿	年間総収集量	kl	3,100
	処理人口	人	27,887
ごみ	年間総収集量	t	7,803
	給水人口	人	6,480
下水道等	現在処理区域内人口	人	31,083
公営住宅等	戸数	戸	414
公民館	箇所数	箇所	2
体育館	箇所数	箇所	2

## &lt;平成25年度主要施策&gt;

(百万円)


・水道整備事業	356
・多目的運動広場整備事業	419
・公営住宅整備事業	152
・防災無線統合整備事業	18

## &lt;今後の主要課題・ユニーク行政・その他&gt;

- ・大刀洗平和記念館及びファーマーズマーケットみなみの里の運営
- ・平和推進事業
- ・公共交通活性化対策事業
- ・特産品開発

## 東峰村

(とうほうむら)

	〒838-1792 大字宝珠山6425 TEL (0946)72-2311 FAX (0946)72-2038		地域指定 過疎 農山村(全) 辺地 国定公園 振興山村(一部) 農工(対象) 農業振興		一部事務組合加入事業 広域行政 消防 救急医療 ごみ処理	公営企業 簡易水道
	類型 I-1	コード 番号 404489	<small>振興開発及び振興利用創造</small>		基本構想 17～26年度	基本計画 22～26年度

## &lt;概要&gt;

## (1)面積(県内27位)

総面積 (平成24.10.1)	耕地 (平成24.7.15)	宅地 (平成24.1.1)	森林 (平成25.3.31)
51.93 km <sup>2</sup>	3.07 km <sup>2</sup>	0.77 km <sup>2</sup>	44.11 km <sup>2</sup>

## (2)人口・世帯数(国勢調査)

	昭35.10.1	平17.10.1	平22.10.1
人口	6,352	2,749	2,432
世帯数	1,242	829	798
平22国調高齢化率	38.0%	平22国調人口密度	47人/km <sup>2</sup>

## (3)人口・世帯数(住基)(平25.3.31)

人口	世帯数	人口県内順位
2,448	919	60

## (4)有権者数(平25.6.2現在)

男	女	計
941	1,147	2,088

## (5)沿革

平17.3.28 合体 小石原村・宝珠山村→東峰村

※ 下線の(旧)村の沿革は、122頁に記載

## &lt;組織&gt;

## (1)議会 平25.6.1現在

議長	森山 金光	(もりやま かねみつ)
副議長	佐々木 紀嘉	(ささき のりよし)
議員 定数	10 人	任期 平26.4.30
党派別 内訳	無所属10	

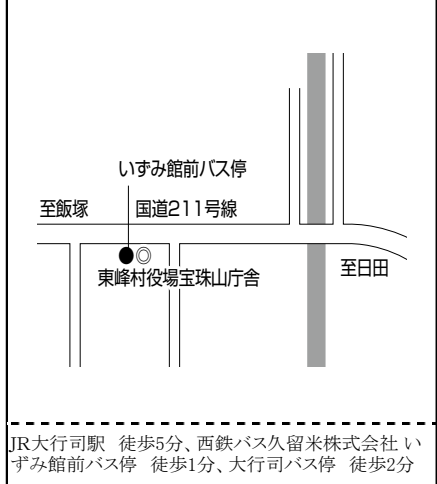
## (2)首長等 平25.9.13現在

村長 (1選)	井上 一徳	(いのうえ かずのり)	昭26.2.22 (平25.4.24 ~ 平25.9.13)
副村長			

## (3)職員数(平24.4.1現在)

区分	職員数	左の 職 種 別 内 訳	区分	職員数
普通会計 (うち施設関係)	51 (6)		一般行政職	40
人口千人当たり	20.83	技能労務職	4	
同類似団体	16.85	企業職	3	
公営事業会計関係	5	消防職	0	
計	56	教育職	0	
		その他(内務税職)	9 (2)	

## 役場までの案内図



JR大行司駅 徒歩5分、西鉄バス久留米株式会社 いずみ館前バス停 徒歩1分、大行司バス停 徒歩2分

## &lt;産業・経済&gt;

## (1)生産・所得(平成22年度)

(%)

市町村内 総生産	71	就業者1 人当たり	6,391	千円 (対県平均)	88.0
市町村民 所得	48	人口1人 当たり	1,984	千円 (対県平均)	84.3

## (2)産業構造

(百万円・人・%)

区分	総生産額(平22年度)		就業人口(平22.10.1現在)	
第1次	154	2.2	197	16.6
第2次	1,839	26.0	341	28.8
第3次	5,043	71.2	618	52.2
税・関税	45	0.6	-	-
計	7,082	100.0	1,184	100.0

## (3)農業・工業・商業

(人・百万円)

農業 (平22.2.1)	農家数(うち専業農家)	農業就業人口
	348 (40)	223
製造業 (平24.2.1)	事業所数	従業員数
	10	138
卸・小売業 (平19.6.1)	事業所数 (うち50人以上)	年間販売額 (平18.4.1～平19.3.31)
	76 (0)	211
		1,467 (県内56位)



(標語) 「自然・文化を活かした交流による活力と心豊かな暮らしのある村」

## &lt;ホームページ(URL)等&gt; (平成25年度)

ホームページ(URL)	メールアドレス
http://www1.vill.toho.fukuoka.jp/	somu@vill.toho.fukuoka.jp

## &lt;財政&gt;(1)決算収支(普通会計)

(百万円)

区分	歳入	歳出	形式収支	実質収支	単年度収支	実質単年度収支	積立金現在高	地方債現在高
平22決算	4,188	3,832	356	350	264	309	2,395	3,277
平23決算	2,912	2,620	291	250	-100	-13	2,732	2,958
平24見込	2,901	2,639	262	209	-41	-39	3,028	2,648

## (2)主な歳入歳出

(百万円・% なお「X」は皆増を示す)

## (3)主要指標(平成23年度)

区分	平23決算	増減率	平24見込	増減率	平25当初予算	増減率	区分	指数等	
地方税	155	1.3	152	-1.9	143	-2.1	標準財政規模 ※臨時債発行可能額含	1,612 百万円	
地方交付税	1,592	-8.6	1,584	-0.5	1,324	-1.9	經常収支比率	87.3 %	
国県支出金	334	-73.7	341	2.1	311	69.0	財政力指数(平21~23)	0.12	
地方債	107	-77.3	140	30.8	141	17.5	健全化判断比率	実質赤字比率 - %	
歳入計	2,912	-30.5	2,901	8.6	2,236	4.1	連結実質赤字比率	- %	
義務的経費	人件費	559	3.5	513	-8.2	554	1.5	実質公債費比率(平21~23)	15.7 %
	扶助費	115	0.9	121	-5.0	133	7.3	将来負担比率	- %
	公債費	470	-20.7	488	3.8	376	-8.7	税の徴収率(現年分)	96.8 %
	小計	1,144	-8.3	1,122	-1.9	1,063	-1.8	積立金現在高	財政調整基金 953 百万円
物件費	408	-9.3	435	6.6	437	-9.5	減債基金	203 百万円	
普通建設事業費	補助	42	-96.0	50	-32.4	22	-38.9	特定目的基金	1,576 百万円
	単独	230	-50.6	71	-64.1	37	-26.0	地方債現在高	2,958 百万円
失業対策事業費	0	/	9	X	5	-37.5	土地開発公社土地保有高	- 百万円	
歳出計	2,620	-31.6	2,639	10.9	2,236	4.1	ラスパレス指数(平24.4.1)	105.2	

## (4)財源及び支出の状況(構成比)

(%) &lt;教育・医療・福祉&gt;

( )市町村立以外内数

区分	平23決算	平23県平均	平23類似団体	平24見込	教育(平24.5.1)	区分	幼稚園	小学校	中学校	
一般財源	61.8	58.0	58.7	61.4	施設数	0 (0)	1 (0)	1 (0)		
自主財源	28.3	40.0	28.5	33.1						
義務的経費	43.7	50.6	32.7	42.5	医療(平23.10.1)	区分	病院	診療所	歯科	
投資的経費	10.5	10.8	22.1	14.5	施設数	0 (0床)	5	2		
福祉(平25.4.1)	区分	施設数	保育所	2 (1)	特別養護老人ホーム	2 (1)	養護老人ホーム	0 (0)	介護老人保健施設	0 (0)
			生活保護率(平成24年度)	5.8‰ (千人当たり)						

## &lt;公共施設状況&gt;(平成23年度)

道路	実延長	m	95,847
	面積	m <sup>2</sup>	433,637
公園	面積	m <sup>2</sup>	0
	処理人口	人	1,086
し尿	年間総収集量	kl	2,370
	処理人口	人	2,485
ごみ	年間総収集量	t	531
	給水人口	人	2,134
上水道等	現在処理区域内人口	人	1,328
下水道等	戸数	戸	55
公営住宅等	箇所数	箇所	2
公民館	箇所数	箇所	1
体育館	箇所数	箇所	1

## &lt;平成25年度主要施策&gt;


(百万円)

・地域新エネルギー導入事業	1
・電子申告システム導入	3
・防災行政無線整備	3
・文化財調査事業	2

## &lt;今後の主要課題・ユニーク行政・その他&gt;

・地域協働の村づくり事業推進
・生き生き基金事業
・東峰テレビ局運営管理
・地域子育て創生事業

# 大刀洗町 (たちあらいまち)

	〒830-1298 大字富多819 TEL (0942)77-0101 FAX (0942)77-3063		<b>地域指定</b> <small>非線引部計(用途地域有)</small> 県立自然公園 農工(策定済) 低開発 農業振興 <small>軽用開発及び自然開発用途</small> 地方拠点		<b>一部事務組合加入事業</b> 広域行政 高等学校 消防 小児救急センター 上水道 ごみ処理 し尿処理		<b>公営企業</b> 公共下水道 農業集落排水	
	類型 IV-2	コード 番号 405035			基本構想 21～30年度		基本計画 21～30年度	

## <概要>

### (1)面積 (県内45位)

総面積 (平成24.10.1)	耕地 (平成24.7.15)	宅地 (平成24.1.1)	森林 (平成25.3.31)
22.83 km <sup>2</sup>	13.80 km <sup>2</sup>	3.49 km <sup>2</sup>	0.05 km <sup>2</sup>

### (2)人口・世帯数(国勢調査)

	昭35.10.1	平17.10.1	平22.10.1
人口	13,371	15,400	15,284
世帯数	2,380	4,439	4,793
平22国調高齢化率	22.0%	平22国調人口密度	670人/km <sup>2</sup>

### (3)人口・世帯数(住基)(平25.3.31)

人口	世帯数	人口県内順位
15,532	4,912	47

### (4)有権者数(平25.6.2現在)

男	女	計
5,825	6,507	12,332

### (5)沿革

昭30.3.31 合体(町制施行) 大堰村・本郷村・大刀洗村  
→大刀洗町

## <組織>

### (1)議会 平25.6.1現在

議長	長野 正明 (ながの まさあき)
副議長	山内 剛 (やまうち つよし)
議員定数	12人 任期 平27.9.30
党派別内訳	共産1 無所属11

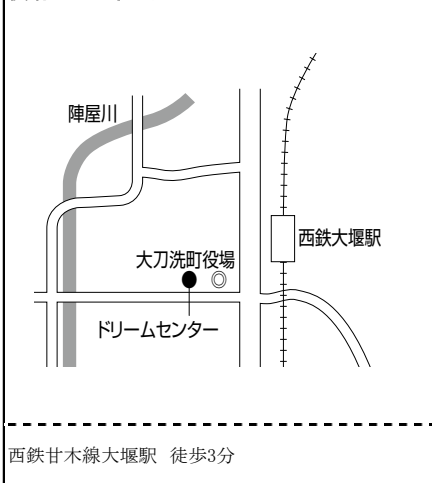
### (2)首長等 平25.6.1現在

町長 (2選)	安丸 国勝 (やすまる くにかつ) 昭19.12.10 (平20.1.30 ~ 任期 平28.1.29)
副町長	佐藤 嘉洋 (さとう よしひろ) 昭46.10.3

### (3)職員数(平24.4.1現在)

区分	職員数	左の職 種別 内訳	区分	職員数
普通会計 (うち施設関係)	75 (1)		一般行政職	72
人口千人当たり	4.83	技能労務職	1	
同類似団体	8.86	企業職	0	
公営事業会計関係	13	消防職	0	
計	88	教育職	1	
		その他(内務税職)	14 (8)	

## 役場までの案内図



## <産業・経済>

### (1)生産・所得(平成22年度)

(%)

市町村内総生産	342 (億円)	就業者1人当たり	5,664 (千円)	(対県平均)	78.0
市町村民所得	348 (億円)	人口1人当たり	2,278 (千円)	(対県平均)	96.8

### (2)産業構造

(百万円・人・%)

区分	総生産額(平22年度)		就業人口(平22.10.1現在)	
第1次	2,003	5.9	1,086	14.4
第2次	7,831	22.9	1,709	22.7
第3次	24,170	70.7	4,435	59.0
税・関税	201	0.6	-	-
計	34,205	100.0	7,520	100.0

### (3)農業・工業・商業

(人・百万円)

農業 (平22.2.1)	農家数(うち専業農家)	農業就業人口
	914 (197)	1,190
製造業 (平24.2.1)	事業所数	従業員数
	40	1,076
卸・小売業 (平19.6.1)	事業所数(うち50人以上)	年間販売額
	134 (3)	846

(標語) 自らが守り育てる 豊かで活力ある たちあらい

<ホームページ(URL)等> (平成25年度)

ホームページ(URL)	メールアドレス
http://town.tachiarai.fukuoka.jp	info@town.tachiarai.fukuoka.jp

<財政>(1)決算収支(普通会計) (百万円)

区分	歳入	歳出	形式収支	実質収支	単年度収支	実質単年度収支	積立金現在高	地方債現在高
平22決算	6,097	5,763	333	289	45	50	2,957	5,042
平23決算	6,028	5,453	576	472	184	187	3,065	4,810
平24見込	6,451	5,860	591	396	-76	-73	3,132	4,692

(2)主な歳入歳出 (百万円・% なお「X」は皆増を示す) (3)主要指標(平成23年度)

区分	平23決算	増減率	平24見込	増減率	平25当初予算	増減率	区分	指数等	
地方税	1,455	4.2	1,432	-1.6	1,380	2.8	標準財政規模 ※臨時財源行可能額含	3,838 百万円	
地方交付税	2,112	2.6	2,050	-2.9	1,900	-2.1	經常収支比率	75.7 %	
国県支出金	1,144	-19.0	1,127	-1.5	948	-1.3	財政力指数(平21~23)	0.41	
地方債	333	-18.8	411	23.4	549	88.0	健全化判断比率	実質赤字比率 - %	
歳入計	6,028	-1.1	6,451	7.0	5,518	5.1	連結実質赤字比率	- %	
義務的経費	人件費	953	-3.8	931	-2.3	907	-4.9	実質公債費比率(平21~23)	11.2 %
	扶助費	1,045	7.4	1,093	-4.4	1,130	5.5	将来負担比率	14.7 %
	公債費	652	-6.2	610	-6.4	510	-17.2	税の徴収率(現年分)	98.1 %
	小計	2,650	-0.3	2,634	-0.6	2,547	-3.6	積立金現在高	財政調整基金 1,541 百万円
物件費	656	7.9	608	-7.3	660	4.3	減債基金	562 百万円	
普通建設事業費	補助	162	-69.9	462	187.0	62	-17.3	特定目的基金	962 百万円
	単独	316	9.7	330	4.4	594	123.3	地方債現在高	4,810 百万円
失業対策事業費	0	/	0	/	0	/	土地開発公社土地保有高	164 百万円	
歳出計	5,453	-5.4	5,860	7.5	5,518	5.1	ラスパ/レス指数(平24.4.1)	105.8	

(4)財源及び支出の状況(構成比) (%) <教育・医療・福祉> ( )市町村立以外内数

区分	平23決算	平23県平均	平23類似団体	平24見込	教育(平24.5.1)	区分	幼稚園	小学校	中学校				
一般財源	63.1	58.0	58.7	57.5	施設数	0	(0)	4	(0)	1	(0)		
自主財源	36.4	40.0	34.9	40.9		医療(平23.10.1)	区分	病院	診療所	歯科			
義務的経費	48.6	50.6	40.2	44.9	施設数	1	(120床)	8	6				
投資的経費	8.9	10.8	14.0	13.6	福祉(平25.4.1)	区分	保育所	特別養護老人ホーム	介護老人保健施設				
						施設数	5	(5)	2	(2)	1	(1)	0
						生活保護率(平成24年度)				6.5‰ (千人当たり)			

<公共施設状況>(平成23年度)

道路	実延長	m	227,788
	面積	m <sup>2</sup>	1,219,186
公園	面積	m <sup>2</sup>	75,249
	処理人口	人	1,848
し尿	年間総収集量	kl	1,399
	処理人口	人	15,550
ごみ	年間総収集量	t	3,285
	給水人口	人	10,347
下水道等	現在処理区域内人口	人	15,682
公営住宅等	戸数	戸	69
公民館	箇所数	箇所	1
体育館	箇所数	箇所	1

<平成25年度主要施策> (百万円)


・庁舎耐震化及び大規模改修事業	330
・社会資本整備総合交付金事業(道路改良等)	235
・教育施設改修事業	213
・情報機器等環境整備事業	83
・全国瞬時警報システム自動起動装置整備事業	23
・地域づくり推進事業	20

<今後の主要課題・ユニーク行政・その他>

- ・子育て支援と教育環境の充実(窓口業務の一本化)
- ・農業、商工業の振興(地域特産品開発、北部地区ほ場整備)
- ・町民の健康増進(健康度測定、健康体操教室)
- ・地域コミュニティの活性化(地域おこし協力隊)
- ・公共施設及びインフラの老朽化対策(長期改修計画)
- ・町の情報発信及び特産品等のPR活動(Facebook)

## 大木町

(おおきまち)

	〒830-0416 大字八町傘田255-1 TEL (0944)32-1013 FAX (0944)32-1054			地域指定	一部事務組合加入事業	公営企業	
	類型	III-2	コード番号	405221	準都市計画 農工(策定済) 農業振興 <small>雇用開発及び自営雇用創出</small> 地方拠点	広域行政 消防 小児救急センター 農業水利 上水道 ごみ処理	上水道
						基本構想	23～32年度
						基本計画	23～27年度

## &lt;概要&gt;

## (1)面積(県内49位)

総面積 (平成24.10.1)	耕地 (平成24.7.15)	宅地 (平成24.1.1)	森林 (平成25.3.31)
18.43 km <sup>2</sup>	9.87 km <sup>2</sup>	3.34 km <sup>2</sup>	0.03 km <sup>2</sup>

## (2)人口・世帯数(国勢調査)

	昭35.10.1	平17.10.1	平22.10.1
人口	14,136	14,282	14,350
世帯数	2,549	4,191	4,470
平22国調高齢化率	22.4%	平22国調人口密度	779人/km <sup>2</sup>

## (3)人口・世帯数(住基)(平25.3.31)

人口	世帯数	人口県内順位
14,649	4,724	49

## (4)有権者数(平25.6.2現在)

男	女	計
5,366	6,187	11,553

## (5)沿革

昭30.1.1 合体(町制施行) 大溝村・木佐木村・大莖村  
→大木町

## &lt;組織&gt;

## (1)議会 平25.6.1現在

議長	中ノ森 慎一 (なかのもり しんいち)
副議長	中島 征行 (なかしま せいこう)
議員定数	13人 任期 平27.5.21
党派別内訳	共産党1 無所属12

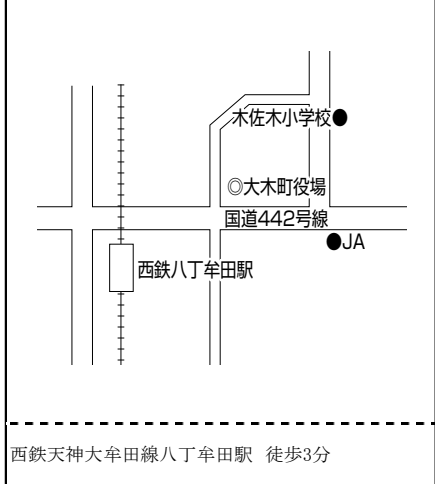
## (2)首長等 平25.6.1現在

町長	石川 潤一 (いしかわ じゅんいち) 昭27.6.20 (2選) (平19.2.6 ~ 任期 平27.2.5)
副町長	玉原 雅史 (たまはら まさふみ) 昭46.1.9

## (3)職員数(平24.4.1現在)

区分	職員数	左の職種別内訳	区分	職員数
普通会計 (うち施設関係)	119 (32)		一般行政職	68
人口千人当たり	8.12	技能労務職	10	
同類似団体	10.44	企業職	2	
公営事業会計関係	6	消防職	0	
計	125	教育職	0	
		その他(内務税職)	45 (9)	

## 役場までの案内図



## &lt;産業・経済&gt;

## (1)生産・所得(平成22年度)

(%)

市町村内総生産	389	就業者1人当たり	7,212	千円 (対県平均)	99.3
市町村民所得	373	人口1人当たり	2,599	千円 (対県平均)	110.4

## (2)産業構造

(百万円・人・%)

区分	総生産額(平22年度)		就業人口(平22.10.1現在)
第1次	2,496	6.4	883 12.3
第2次	14,858	38.2	1,813 25.2
第3次	21,272	54.7	4,275 59.4
税・関税	230	0.6	- -
計	38,858	100.0	7,197 100.0

## (3)農業・工業・商業

(人・百万円)

農業 (平22.2.1)	農家数(うち専業農家)		農業就業人口
	896	(139)	820
製造業 (平24.2.1)	事業所数	従業者数	製造品出荷額等 (平23.1.1~平23.12.31)
	43	1,178	29,155 (県内34位)
卸・小売業 (平19.6.1)	事業所数 (うち50人以上)	常用従業者数	年間販売額 (平18.4.1~平19.3.31)
	178 (2)	1,015	18,761 (県内45位)

(標語) ・緑の風が吹き渡るふるさと ・暮らし輝く環のまち おおき

## &lt;ホームページ(URL)等&gt; (平成25年度)

ホームページ(URL)	メールアドレス
http://www.town.oki.fukuoka.jp/	kikaku@town.ooki.lg.jp

## &lt;財政&gt;(1)決算収支(普通会計)

(百万円)

区分	歳入	歳出	形式収支	実質収支	単年度収支	実質単年度収支	積立金現在高	地方債現在高
平22決算	6,725	6,515	210	187	-8	92	3,047	4,904
平23決算	5,157	4,977	180	173	-14	86	3,290	4,974
平24見込	5,273	5,027	246	185	13	173	3,480	5,033

## (2)主な歳入歳出

(百万円・% なお「X」は皆増を示す)

## (3)主要指標(平成23年度)

区分	平23決算	増減率	平24見込	増減率	平25当初予算	増減率	区分	指数等
地方税	1,375	1.4	1,380	0.4	1,297	1.6	標準財政規模 ※臨時債発行可能額含	3,174 百万円
地方交付税	1,527	5.5	1,503	-1.6	1,356	-3.8	經常収支比率	82.4 %
国県支出金	1,022	-45.5	971	-5.0	508	1.8	財政力指数(平21~23)	0.50
地方債	338	-71.3	348	3.0	339	-5.3	健全化判断比率	実質赤字比率 - %
歳入計	5,157	-23.3	5,273	2.2	4,931	3.4	連結実質赤字比率	- %
義務的経費	人件費 943	4.5	967	2.5	989	-0.5	実質公債費比率(平21~23)	8.3 %
	扶助費 972	4.7	994	-2.2	1,058	5.7	将来負担比率	- %
	公債費 341	10.0	360	5.6	390	7.1	税の徴収率(現年分)	98.3 %
	小計 2,257	5.4	2,321	2.9	2,437	3.3	積立金現在高	財政調整基金 1,600 百万円
物件費	806	14.8	761	-5.6	854	8.1	減債基金	315 百万円
普通建設事業費	補助 230	-78.5	306	33.0	290	-5.8	特定目的基金	1,375 百万円
	単独 283	-20.7	211	-25.4	213	1.9	地方債現在高	4,974 百万円
失業対策事業費	0	/	0	/	0	/	土地開発公社土地保有高	- 百万円
歳出計	4,977	-23.6	5,027	1.0	4,931	3.4	ラスパ <sup>レ</sup> ルス指数(平24.4.1)	108.5

## (4)財源及び支出の状況(構成比)

(%) &lt;教育・医療・福祉&gt;

( )市町村立以外内数

区分	平23決算	平23県平均	平23類似団体	平24見込	教育(平24.5.1)	区分	幼稚園	小学校	中学校	
一般財源	61.1	58.0	61.0	59.1	施設数	1 (1)	3 (0)	1 (0)		
自主財源	39.1	40.0	36.4	42.0	医療(平23.10.1)	区分	病院	診療所	歯科	
義務的経費	45.3	50.6	39.5	46.2	施設数	1 (120床)	12	6		
投資的経費	12.6	10.8	14.9	12.4	福祉(平25.4.1)	区分	保育所	特別養護老人ホーム	養護老人ホーム	介護老人保健施設
					施設数	4 (3)	2 (2)	0 (0)	1 (1)	
					生活保護率(平成24年度)	6.3‰ (千人当たり)				

## &lt;公共施設状況&gt;(平成23年度)

道路	実延長	m	268,384
	面積	m <sup>2</sup>	1,097,732
公園	面積	m <sup>2</sup>	0
	処理人口	人	1,788
し尿	年間総収集量	kl	2,374
	処理人口	人	14,558
ごみ	年間総収集量	t	3,050
	給水人口	人	14,075
上水道等	現在処理区域内人口	人	10,081
下水道等	戸数	戸	10
公営住宅等	箇所数	箇所	1
公民館	箇所数	箇所	1
体育館	箇所数	箇所	1

## &lt;平成25年度主要施策&gt;

(百万円)


・大茈保育園施設整備補助金	113
・がんばらん館改修工事費	5
・橋りょう長寿命化修繕計画 策定業務委託料	13
・大溝小学校増改築工事 2期工事費	18

## &lt;今後の主要課題・ユニーク行政・その他&gt;

・もったいない宣言(ゼロ・ウェイスト宣言)の推進
・町の発信力向上事業
・掘割再生の推進
・夏休み一日預かり事業

# 広川町

(ひろかわまち)

	〒834-0115 大字新代1804-1 TEL (0943)32-1111 FAX (0943)32-5164		地域指定		一部事務組合加入事業	公営企業	
	類型 IV-2	コード 番号 405442	<small>非線形部計(用途地域制)</small> 地方拠点 辺地 農山村(一部) 農工(策定済) 低開発 農業振興		病院 老健施設 上水道 ごみ処理 火葬場 し尿処理	消防救急 上水道 公共下水道	基本構想 23～32年度 基本計画 23～32年度
			<small>雇用開発及び在宅雇用創造</small>				

## <概要>

### (1)面積(県内36位)

総面積 (平成24.10.1)	耕地 (平成24.7.15)	宅地 (平成24.1.1)	森林 (平成25.3.31)
37.91 km <sup>2</sup>	8.29 km <sup>2</sup>	4.42 km <sup>2</sup>	13.56 km <sup>2</sup>

### (2)人口・世帯数(国勢調査)

	昭35.10.1	平17.10.1	平22.10.1
人口	15,833	20,248	20,253
世帯数	2,967	6,527	6,799
平22国調高齢化率	23.7%	平22国調人口密度	534人/km <sup>2</sup>

### (3)人口・世帯数(住基)(平25.3.31)

人口	世帯数	人口県内順位
19,797	7,010	43

### (4)有権者数(平25.6.2現在)

男	女	計
7,505	8,343	15,848

### (5)沿革

昭30.4.1	合体(町制施行)	上広川村・中広川村→広川町
昭30.12.1	編入	下広川村の一部

## <組織>

### (1)議会 平25.6.1現在

議長	神山 章憲 (かみやま あきりの)
副議長	野田 昭幸 (のだ てるゆき)
議員定数	13人 任期 平27.12.31
党派別内訳	無所属12(欠員1)

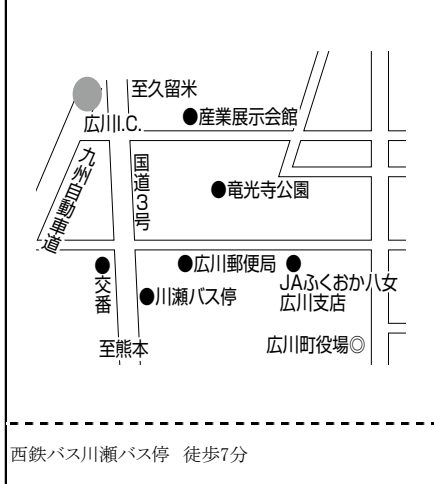
### (2)首長等 平25.6.1現在

町長	渡邊 元喜 (わたなべ もとき) 昭24.1.28
(2選)	(平19.5.22 ~ 任期 平27.5.21)
副町長	飯田 潤一郎 (いひだ じゅんいちろう) 昭30.2.2

### (3)職員数(平24.4.1現在)

区分	職員数	左の職種別内訳	区分	職員数
普通会計 (うち施設関係)	108 (8)		一般行政職	79
人口千人当たり	5.46	技能労務職	18	
同類似団体	8.86	企業職	2	
公営事業会計関係	15	消防職	0	
計	123	教育職	0	
		その他(内務税職)	24 (14)	

## 役場までの案内図



## <産業・経済>

### (1)生産・所得(平成22年度)

(%)

市町村内総生産	587	就業率1人当たり	6,219	(対県平均)	85.7
市町村民所得	486	人口1人当たり	2,399	(対県平均)	101.9

### (2)産業構造

(百万円・人・%)

区分	総生産額(平22年度)	就業人口(平22.10.1現在)
第1次	2,841	4.8
第2次	19,964	34.0
第3次	35,598	60.6
税・関税	331	0.6
計	58,735	100.0
		9,739
		100.0

### (3)農業・工業・商業

(人・百万円)

農業(平22.2.1)	農家数(うち専業農家)	農業就業人口
	708 (205)	1,108
製造業(平24.2.1)	事業所数	従業員数
	65	1,973
卸・小売業(平19.6.1)	事業所数(うち50人以上)	年間販売額
	199 (1)	1,102

(標語) 人と笑顔とふれあいのまち広川

<ホームページ(URL)等> (平成25年度)

ホームページ(URL)	メールアドレス
http://www.town.hirokawa.fukuoka.jp/	hirokawa@town.hirokawa.lg.jp

<財政>(1)決算収支(普通会計) (百万円)

区分	歳入	歳出	形式収支	実質収支	単年度収支	実質単年度収支	積立金現在高	地方債現在高
平22決算	7,626	7,148	477	421	57	171	2,838	7,382
平23決算	7,144	6,783	361	359	-62	-60	3,243	7,181
平24見込	7,095	6,465	630	390	31	171	3,489	6,970

(2)主な歳入歳出 (百万円・% なお「X」は皆増を示す) (3)主要指標(平成23年度)

区分	平23決算	増減率	平24見込	増減率	平25当初予算	増減率	区分	指数等
地方税	2,239	0.7	2,199	-1.8	2,153	1.2	標準財政規模 ※臨時増収可能額含	4,505 百万円
地方交付税	1,793	3.3	1,783	-0.6	1,665	-3.5	經常収支比率	84.9 %
国県支出金	1,414	-9.4	1,356	-4.1	1,490	15.7	財政力指数(平21~23)	0.56
地方債	424	-44.7	435	2.6	481	17.3	健全化判断比率	実質赤字比率 - %
歳入計	7,144	-6.3	7,095	-0.7	6,785	8.5	連結実質赤字比率	- %
義務的経費	人件費 1,138 0.9	1,104	-3.0	1,146	1.7	実質公債費比率(平21~23)	10.4 %	
	扶助費 1,145 9.5	1,190	-3.8	1,266	6.8	将来負担比率	13.7 %	
	公債費 753 -1.2	766	1.7	774	-0.4	税の徴収率(現年分)	98.6 %	
	小計 3,037 3.4	3,060	0.8	3,186	3.1	積立金現在高	財政調整基金 1,548 百万円	
物件費	747 11.7	680	-9.0	762	9.0	減債基金	101 百万円	
普通建設事業費	補助 441 3.3	199	-54.9	515	192.6	特定目的基金	1,594 百万円	
	単独 308 -50.2	278	-9.7	321	-1.8	地方債現在高	7,181 百万円	
失業対策事業費	0 /	0 /	0 /	0 /	0 /	土地開発公社土地保有高	- 百万円	
歳出計	6,783 -5.1	6,465 -4.7	6,785 8.5	6,785 8.5	6,785 8.5	ラスパレズ指数(平24.4.1)	106.0	

(4)財源及び支出の状況(構成比) (%) <教育・医療・福祉> ( )市町村立以外内数

区分	平23決算	平23県平均	平23類似団体	平24見込	教育(平24.5.1)	区分	幼稚園	小学校	中学校
一般財源	61.1	58.0	60.4	60.5	施設数	1 (1)	3 (0)	1 (0)	
自主財源	44.4	40.0	45.8	45.2	医療(平23.10.1)	区分	病院	診療所	歯科
義務的経費	44.8	50.6	41.9	47.3	施設数	4 (463床)	13	10	
投資的経費	11.3	10.8	13.2	9.0	福祉(平25.4.1)	区分	保育所	特別養護老人ホーム	介護老人保健施設
					施設数	5 (4)	2 (2)	0 (0)	1 (1)
					生活保護率(平成24年度)	12.9‰ (千人当たり)			

<公共施設状況>(平成23年度)

道路	実延長	m	245,540
	面積	m <sup>2</sup>	1,457,133
公園	面積	m <sup>2</sup>	219,231
	処理人口	人	10,308
し尿	年間総収集量	kl	6,703
	処理人口	人	19,817
ごみ	年間総収集量	t	6,095
	給水人口	人	13,485
下水道等	現在処理区域内人口	人	10,960
公営住宅等	戸数	戸	8
公民館	箇所数	箇所	1
体育館	箇所数	箇所	1

<平成25年度主要施策> (百万円)

・町民交流センター建設事業	559
・下広川小学校校舎改築事業	248
・活力創出基盤総合交付金事業(道路関係の補助事業)	154
・ふれあいタクシーデマンド交通事業	30
・地域コミュニティの推進事業	9
・住宅用太陽光発電システム補助事業	6

<今後の主要課題・ユニーク行政・その他>

・地域コミュニティの推進
・地域ケアサポート推進事業
・都市再生整備計画事業
・企業誘致
・ふれあいタクシーデマンド交通事業
・下広川小学校校舎改築事業

## 香春町

(かむらまち)

	〒822-1492 大字高野994 TEL (0947)32-2511 FAX (0947)32-4815		地域指定	一部事務組合加入事業	公営企業
	類型 III-2	コード 番号 406015	準都市計画 農工(対象) 農業振興 雇用開発 農山村(一部) 県立自然公園	ごみ処理 し尿処理 火葬場 消防救急	上水道 工業用水 特定地域排水 基本構想 24～33年度 基本計画 24～28年度

## &lt;概要&gt;

## (1)面積(県内31位)

総面積 (平成24.10.1)	耕地 (平成24.7.15)	宅地 (平成24.1.1)	森林 (平成25.3.31)
44.56 km <sup>2</sup>	4.99 km <sup>2</sup>	2.95 km <sup>2</sup>	28.59 km <sup>2</sup>

## (2)人口・世帯数(国勢調査)

	昭35.10.1	平17.10.1	平22.10.1
人口	18,115	12,369	11,685
世帯数	4,015	4,639	4,595
平22国調高齢化率	31.8%	平22国調人口密度	262人/km <sup>2</sup>

## (3)人口・世帯数(住基)(平25.3.31)

人口	世帯数	人口県内順位
12,114	5,585	51

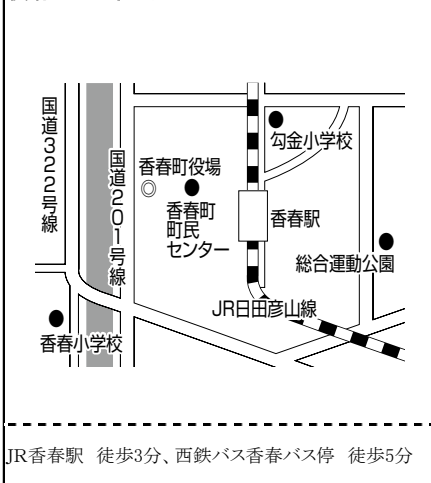
## (4)有権者数(平25.6.2現在)

男	女	計
4,682	5,558	10,240

## (5)沿革

昭31.9.30 合体 勾金村・採銅所村・香春町→香春町

## 役場までの案内図



## &lt;組織&gt;

## (1)議会 平25.6.1現在

議長	筒井 澄雄 (つつい すみお)
副議長	鈴木 孝義 (すずき たかよし)
議員定数	15人 任期 平29.3.29
党派別内訳	公明1 共産1 無所属13

## (2)首長等 平25.6.1現在

町長	加治 忠一 (かじ ちゅういち) 昭13.11.23 (3選)	(平14.2.24 ~ 任期 平26.2.23)
副町長	谷岡 英彦 (たにおか ひでひこ) 昭22.2.24	

## (3)職員数(平24.4.1現在)

区分	職員数	左の職種別内訳	区分	職員数
普通会計 (うち施設関係)	137 (42)		一般行政職	88
人口千人当たり	11.31	技能労務職	13	
同類似団体	10.44	企業職	4	
公営事業会計関係	11	消防職	0	
計	148	教育職	3	
		その他(内務税職)	40 (10)	

## &lt;産業・経済&gt;

## (1)生産・所得(平成22年度)

(%)

市町村内総生産	245	就業率1人当たり	7,020	(対県平均)	96.7
市町村民所得	239	人口1人当たり	2,045	(対県平均)	86.9

## (2)産業構造

(百万円・人・%)

区分	総生産額(平22年度)	就業人口(平22.10.1現在)
第1次	306 1.2	135 3.1
第2次	6,259 25.5	1,133 25.7
第3次	17,850 72.7	3,138 71.1
税・関税	122 0.5	- -
計	24,537 100.0	4,413 100.0

## (3)農業・工業・商業

(人・百万円)

農業(平22.2.1)	農家数(うち専業農家)	農業就業人口
	539 (111)	449
製造業(平24.2.1)	事業所数	従業員数
	22	445
卸・小売業(平19.6.1)	事業所数(うち50人以上)	年間販売額
	130 (0)	504

製造品出荷額等(平23.1.1～平23.12.31) 5,534 (県内53位)  
年間販売額(平18.4.1～平19.3.31) 9,157 (県内51位)



(標語) 好きです♥かわら町 - みんなが笑顔で暮らすまち みんなに選ばれるまち みんなでつくるまち -

## &lt;ホームページ(URL)等&gt; (平成25年度)

ホームページ(URL)	メールアドレス
http://www.town.kawara.fukuoka.jp/	soumu@town.kawara.lg.jp

## &lt;財政&gt;(1)決算収支(普通会計)

(百万円)

区分	歳入	歳出	形式収支	実質収支	単年度収支	実質単年度収支	積立金現在高	地方債現在高
平22決算	5,347	4,990	357	334	80	199	3,438	4,657
平23決算	5,288	4,966	322	322	-12	8	3,733	4,599
平24見込	5,617	5,330	287	278	-44	114	4,086	4,630

## (2)主な歳入歳出

(百万円・% なお「X」は皆増を示す)

## (3)主要指標(平成23年度)

区分	平23決算	増減率	平24見込	増減率	平25当初予算	増減率	区分	指数等	
地方税	941	1.6	916	-2.7	907	0.2	標準財政規模 ※臨時債発行可能額	3,118 百万円	
地方交付税	2,231	1.3	2,225	-0.3	2,100	-0.3	經常収支比率	88.9 %	
国県支出金	809	-7.2	957	18.3	929	-0.6	財政力指数(平21~23)	0.33	
地方債	242	-29.4	352	45.5	448	20.8	健全化判断比率	実質赤字比率 - %	
歳入計	5,288	-1.1	5,617	6.2	5,627	12.4	連結実質赤字比率	- %	
義務的経費	人件費	1,185	5.1	1,111	-6.2	1,151	0.3	実質公債費比率(平21~23)	2.3 %
	扶助費	754	4.7	797	-5.4	914	7.2	将来負担比率	- %
	公債費	376	0.8	394	4.8	725	83.1	税の徴収率(現年分)	97.5 %
	小計	2,315	4.3	2,302	-0.6	2,790	16.4	積立金現在高	財政調整基金 1,025 百万円
物件費	812	8.1	763	-6.0	940	16.6	減債基金	994 百万円	
普通建設事業費	補助	30	-79.5	319	963.3	236	-28.0	特定目的基金	1,714 百万円
	単独	315	17.5	332	5.4	434	51.2	地方債現在高	4,599 百万円
失業対策事業費	0	/	0	/	0	/	土地開発公社土地保有高	- 百万円	
歳出計	4,966	-0.5	5,330	7.3	5,627	12.4	ラスパイレズ指数(平24.4.1)	104.2	

## (4)財源及び支出の状況(構成比)

(%) &lt;教育・医療・福祉&gt;

( )市町村立以外内数

区分	平23決算	平23県平均	平23類似団体	平24見込	教育 (平24.5.1)	区分	幼稚園	小学校	中学校				
一般財源	63.3	58.0	61.0	58.8	施設数	1	(0)	4	(0)	2	(0)		
自主財源	34.6	40.0	36.4	34.2		医療 (平23.10.1)	区分	病院	診療所	歯科			
義務的経費	46.6	50.6	39.5	43.2	施設数	0	(0床)	4	5				
投資的経費	7.9	10.8	14.9	13.5	福祉 (平25.4.1)	区分	保育所	特別養護老人ホーム	介護老人ホーム	介護老人保健施設			
						施設数	5	(2)	1	(1)	0	(0)	0
						生活保護率(平成24年度)		80.1% (千人当たり)					

## &lt;公共施設状況&gt;(平成23年度)

道路	実延長	m	163,191
	面積	m <sup>2</sup>	926,955
公園	面積	m <sup>2</sup>	0
	処理人口	人	5,713
し尿	年間総収集量	kl	5,187
	処理人口	人	12,290
ごみ	年間総収集量	t	3,774
	給水人口	人	10,532
上水道等	現在処理区域内人口	人	6,151
下水道等	戸数	戸	735
公営住宅等	箇所数	箇所	1
公民館	箇所数	箇所	1
体育館	箇所数	箇所	1

## &lt;平成25年度主要施策&gt;

(百万円)


・浄化槽整備事業	124
・町営住宅長寿命化事業	271
・探銅所駅トイレ改善事業	4
・中央隣保館大規模改修事業	25
・干し柿の里再生事業補助金	1

## &lt;今後の主要課題・ユニーク行政・その他&gt;

・既存地場産業の振興
・企業誘致の推進
・定住・交流人口の増加

## 添田町

(そえだまち)

	〒824-0691 大字添田2151 TEL (0947)82-1231 FAX (0947)82-2869		<b>地域指定</b> <small>非線形部計(用途地域制)</small> 雇用開発 過疎 農山村(全) 辺地 国定公園 振興山村(一部) 農工(対象) 農業振興		<b>一部事務組合加入事業</b> ごみ処理 し尿処理 火葬場 消防救急	<b>公営企業</b> 上水道
	類型 III-2	コード 番号 406023			<small>基本構想</small> 22～31年度 <small>基本計画</small> 22～26年度	

## &lt;概要&gt;

## (1)面積(県内11位)

総面積 (平成24.10.1)	耕地 (平成24.7.15)	宅地 (平成24.1.1)	森林 (平成25.3.31)
132.10 km <sup>2</sup>	5.62 km <sup>2</sup>	2.25 km <sup>2</sup>	110.46 km <sup>2</sup>

## (2)人口・世帯数(国勢調査)

	昭35.10.1	平17.10.1	平22.10.1
人口	25,170	11,810	10,909
世帯数	5,371	4,377	4,215
平22国調高齢化率	33.7%	平22国調人口密度	83人/km <sup>2</sup>

## (3)人口・世帯数(住基)(平25.3.31)

人口	世帯数	人口県内順位
11,025	4,908	52

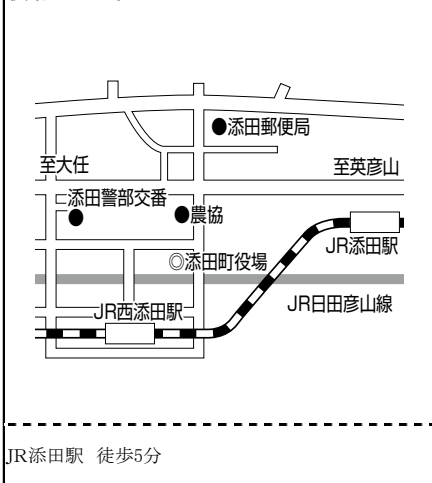
## (4)有権者数(平25.6.2現在)

男	女	計
4,351	5,036	9,387

## (5)沿革

昭30.1.1 合体 添田町・津野村→添田町

## 役場までの案内図



JR添田駅 徒歩5分

## &lt;組織&gt;

## (1)議会 平25.6.1現在

議長	白石 富雄 (しらいし とみお)
副議長	畠田 勝廣 (はただ かつひろ)
議員定数	13人 任期 平26.7.21
党派別内訳	公明1 社民1 無所属11

## (2)首長等 平25.6.1現在

町長	寺西 明男 (てらにし あきお) 昭25.1.31 (1選) (平22.8.22 ~ 任期 平26.8.21)
副町長	廣瀬 喜一 (ひろせ きいち) 昭22.3.1

## (3)職員数(平24.4.1現在)

区分	職員数	左の職種別内訳	区分	職員数
普通会計 (うち施設関係)	130 (13)		一般行政職	129
人口千人当たり	11.79	技能労務職	0	
同類似団体	10.44	企業職	9	
公営事業会計関係	15	消防職	0	
計	145	教育職	0	
		その他(内務税職)	7 (5)	

## &lt;産業・経済&gt;

## (1)生産・所得(平成22年度)

(%)

市町村内総生産	197	就業率1人当たり	6,917	(対県平均)	95.3
市町村民所得	202	人口1人当たり	1,853	(対県平均)	78.7

## (2)産業構造

(百万円・人・%)

区分	総生産額(平22年度)	就業人口(平22.10.1現在)
第1次	605 3.1	332 7.8
第2次	2,625 13.3	901 21.2
第3次	16,312 83.0	3,010 70.7
税・関税	124 0.6	- -
計	19,664 100.0	4,257 100.0

## (3)農業・工業・商業

(人・百万円)

農業(平22.2.1)	農家数(うち専業農家)	農業就業人口
	569 (112)	534
製造業(平24.2.1)	事業所数	従業員数
	7	50
卸・小売業(平19.6.1)	事業所数(うち50人以上)	年間販売額
	162 (0)	536

(標語) 豊かな自然と歴史のところがつくる活力のあるまち

## &lt;ホームページ(URL)等&gt; (平成25年度)

ホームページ(URL)	メールアドレス
http://www.town.soeda.fukuoka.jp	soumu@town.soeda.fukuoka.jp

## &lt;財政&gt;(1)決算収支(普通会計)

(百万円)

区分	歳入	歳出	形式収支	実質収支	単年度収支	実質単年度収支	積立金現在高	地方債現在高
平22決算	7,787	7,424	363	312	94	354	4,234	8,644
平23決算	7,741	7,378	363	345	33	42	4,846	8,205
平24見込	7,361	7,133	227	107	-238	-228	5,497	7,966

## (2)主な歳入歳出

(百万円・% なお「X」は皆増を示す)

## (3)主要指標(平成23年度)

区分	平23決算	増減率	平24見込	増減率	平25当初予算	増減率	区分	指数等	
地方税	664	-0.7	648	-2.4	643	6.6	標準財政規模 ※臨時使財行可能額含	3,987 百万円	
地方交付税	3,536	-0.6	3,415	-3.4	3,171	-1.1	經常収支比率	97.1 %	
国県支出金	1,511	12.6	1,141	-24.5	1,172	7.8	財政力指数(平21~23)	0.20	
地方債	586	-38.4	667	13.8	658	4.4	健全化判断比率	実質赤字比率 - %	
歳入計	7,741	-0.6	7,361	-4.9	6,652	0.9	連結実質赤字比率	- %	
義務的経費	人件費	1,062	-1.1	1,057	-0.5	1,131	4.8	実質公債費比率(平21~23)	7.1 %
	扶助費	870	-7.9	894	-2.7	995	1.7	将来負担比率	- %
	公債費	1,142	-0.3	1,010	-11.6	1,041	2.7	税の徴収率(現年分)	97.7 %
	小計	3,074	-2.9	2,961	-3.7	3,167	3.1	積立金現在高	財政調整基金 3,180 百万円
物件費	1,170	5.3	1,200	2.6	1,124	-14.7	減債基金	613 百万円	
普通建設事業費	補助	685	272.3	468	-31.7	973	93.8	特定目的基金	1,053 百万円
	単独	775	-22.3	546	-29.5	413	-10.0	地方債現在高	8,205 百万円
失業対策事業費	0	/	0	/	0	/	土地開発公社土地保有高	- 百万円	
歳出計	7,378	-0.6	7,133	-3.3	7,677	16.5	ラスパイレズ指数(平24.4.1)	98.2	

## (4)財源及び支出の状況(構成比)

(%) &lt;教育・医療・福祉&gt;

( )市町村立以外内数

区分	平23決算	平23県平均	平23類似団体	平24見込	教育(平24.5.1)	区分	幼稚園	小学校	中学校	
一般財源	56.9	58.0	61.0	54.8	施設数	2 (1)	5 (0)	1 (0)	1 (0)	
自主財源	24.6	40.0	36.4	26.6						
義務的経費	41.7	50.6	39.5	41.5	医療(平23.10.1)	区分	病院	診療所	歯科	
投資的経費	19.9	10.8	14.9	17.9	施設数	1 (166床)	11	7		
					福祉(平25.4.1)	区分	保育所	特別養護老人ホーム	養護老人ホーム	介護老人保健施設
						施設数	6 (2)	2 (2)	1 (0)	1 (1)
					生活保護率(平成24年度) 78.6‰ (千人当たり)					

## &lt;公共施設状況&gt;(平成23年度)

道路	実延長	m	207,260
	面積	m <sup>2</sup>	1,427,321
公園	面積	m <sup>2</sup>	206,200
	処理人口	人	7,797
し尿	年間総収集量	kl	5,904
	処理人口	人	11,246
ごみ	年間総収集量	t	3,101
	給水人口	人	11,569
下水道等	現在処理区域内人口	人	2,473
公営住宅等	戸数	戸	950
公民館	箇所数	箇所	6
体育館	箇所数	箇所	2

## &lt;平成25年度主要施策&gt;

(百万円)


・防災行政通信システム整備事業	344
・道路改良事業	160
・定住促進事業	22
・文化財保全事業	35

## &lt;今後の主要課題・ユニーク行政・その他&gt;

・豊かな自然と歴史のところがつくる活力のあるまちづくり
・有害鳥獣対策の推進
・耕作放棄地の活用
・荒廃森林再生事業
・添田町ブランドの確立
・英彦山門前まちづくり構想

## 糸田町

(いとだまち)

	〒822-1392 1975-1 TEL (0947)26-1231 FAX (0947)26-1651		地域指定 準都市計画 農工(対象) 農業振興 雇用開発		一部事務組合加入事業 上水道 ごみ処理 し尿処理 火葬場 消防救急		公営企業 上水道 病院	
	類型 II-2	コード番号 406040					基本構想 18~27年度	基本計画 18~27年度

## &lt;概要&gt;

## (1)面積(県内59位)

総面積 (平成24.10.1)	耕地 (平成24.7.15)	宅地 (平成24.1.1)	森林 (平成25.3.31)
8.04 km <sup>2</sup>	1.60 km <sup>2</sup>	1.43 km <sup>2</sup>	2.13 km <sup>2</sup>

## (2)人口・世帯数(国勢調査)

	昭35.10.1	平17.10.1	平22.10.1
人口	12,398	10,216	9,617
世帯数	2,899	4,011	3,924
平22国調高齢化率	29.5%	平22国調人口密度	1,196人/km <sup>2</sup>

## (3)人口・世帯数(住基)(平25.3.31)

人口	世帯数	人口県内順位
9,702	4,685	53

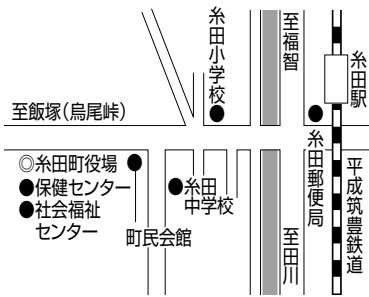
## (4)有権者数(平25.6.2現在)

男	女	計
3,682	4,320	8,002

## (5)沿革

昭14.1.1 町制施行

## 役場までの案内図



平成筑豊鉄道糸田駅 徒歩10分

## &lt;組織&gt;

## (1)議会 平25.6.1現在

議長	田中 隆之 (たなか たかゆき)
副議長	村上 秀二 (むらかみ しゅうじ)
議員定数	12人 任期 平27.4.30
党派別内訳	社民1 公明1 無所属10

## (2)首長等 平25.6.1現在

町長 (3選)	伊藤 良克 (いとう よしかつ) (平15.5.1 ~ 任期 平27.4.30)	昭12.4.13
副町長	杏形 義勝 (くつがた よしかつ)	昭16.8.23

## (3)職員数(平24.4.1現在)

区分	職員数	左の職種別内訳	区分	職員数
普通会計 (うち施設関係)	100 (34)		一般行政職	66
人口千人当たり	10.31		技能労務職	6
同類似団体	12.28		企業職	5
公営事業会計関係	65		消防職	0
計	165		教育職	1
			その他(内務税職)	87 (13)

## &lt;産業・経済&gt;

## (1)生産・所得(平成22年度)

(%)

市町村内総生産	136 (億円)	就業者1人当たり	7,318 (千円)	(対県平均)	100.8
市町村民所得	174 (億円)	人口1人当たり	1,809 (千円)	(対県平均)	76.8

## (2)産業構造

(百万円・人・%)

区分	総生産額(平22年度)	就業人口(平22.10.1現在)
第1次	162 1.2	80 2.2
第2次	2,425 17.8	928 26.0
第3次	10,923 80.3	2,564 71.7
税・関税	85 0.6	- -
計	13,595 100.0	3,575 100.0

## (3)農業・工業・商業

(人・百万円)

農業 (平22.2.1)	農家数(うち専業農家)	農業就業人口
	182 (33)	160
製造業 (平24.2.1)	事業所数	従業者数
	7	105
卸・小売業 (平19.6.1)	事業所数(うち50人以上)	年間販売額 (平18.4.1~平19.3.31)
	76 (0)	2,030 (県内58位)

(標語) 人と自然が親しむ 心やすらぐまち

## &lt;ホームページ(URL)等&gt; (平成25年度)

ホームページ(URL)	メールアドレス
http://www.town.itoda.lg.jp	kizai@town.itoda.lg.jp

## &lt;財政&gt;(1)決算収支(普通会計)

(百万円)

区分	歳入	歳出	形式収支	実質収支	単年度収支	実質単年度収支	積立金現在高	地方債現在高
平22決算	6,084	5,681	403	395	-30	219	3,222	5,262
平23決算	4,835	4,386	449	448	53	369	3,598	5,028
平24見込	4,949	4,476	473	466	18	402	4,194	4,865

## (2)主な歳入歳出

(百万円・% なお「X」は皆増を示す)

## (3)主要指標(平成23年度)

区分	平23決算	増減率	平24見込	増減率	平25当初予算	増減率	区分	指数等	
地方税	504	0.6	515	2.2	474	2.2	標準財政規模 ※臨時債発行可能額	2,668 百万円	
地方交付税	2,267	2.3	2,247	-0.9	2,085	4.1	經常収支比率	94.4 %	
国県支出金	715	-50.9	680	-4.9	777	15.6	財政力指数(平21~23)	0.22	
地方債	240	-67.3	238	-0.8	272	14.3	健全化判断比率	実質赤字比率 - %	
歳入計	4,835	-20.5	4,949	2.4	4,469	11.4	連結実質赤字比率	- %	
義務的経費	人件費	907	4.1	876	-3.3	901	1.9	実質公債費比率(平21~23)	9.9 %
	扶助費	687	2.2	721	-4.7	772	8.6	将来負担比率	- %
	公債費	564	-10.2	483	-14.4	481	-1.4	税の徴収率(現年分)	95.8 %
	小計	2,157	-0.6	2,080	-3.6	2,154	3.4	積立金現在高	財政調整基金 836 百万円
物件費	561	8.5	538	-4.1	663	6.4	減債基金	869 百万円	
普通建設事業費	補助	31	-95.2	64	106.5	212	315.7	特定目的基金	1,893 百万円
	単独	81	-87.6	44	-45.7	153	139.1	地方債現在高	5,028 百万円
失業対策事業費	0	-100.0	0	/	0	/	土地開発公社土地保有高	- 百万円	
歳出計	4,386	-22.8	4,476	2.1	4,469	11.4	ラスパレズ指数(平24.4.1)	104.2	

## (4)財源及び支出の状況(構成比)

(%) &lt;教育・医療・福祉&gt;

( )市町村立以外内数

区分	平23決算	平23県平均	平23類似団体	平24見込	教育 (平24.5.1)	区分	幼稚園	小学校	中学校	
一般財源	59.9	58.0	60.6	58.1	施設数	0 (0)	1 (0)	1 (0)		
自主財源	30.7	40.0	34.8	33.8						
義務的経費	49.2	50.6	38.1	46.5	医療 (平23.10.1)	区分	病院	診療所	歯科	
投資的経費	2.7	10.8	16.0	2.4	施設数	1 (99床)	9	4		
					福祉 (平25.4.1)	区分	保育所	特別養護老人ホーム	養護老人ホーム	介護老人保健施設
						施設数	3 (1)	2 (2)	0 (0)	1 (1)
						生活保護率(平成24年度)		119.3‰ (千人当たり)		

## &lt;公共施設状況&gt;(平成23年度)

道路	実延長	m	84,117
	面積	m <sup>2</sup>	505,849
公園	面積	m <sup>2</sup>	0
	処理人口	人	7,869
し尿	年間総収集量	kl	5,577
	処理人口	人	9,770
ごみ	年間総収集量	t	3,083
	給水人口	人	8,790
上水道等	給水人口	人	8,790
下水道等	現在処理区域内人口	人	1,547
公営住宅等	戸数	戸	816
公民館	箇所数	箇所	1
体育館	箇所数	箇所	1

## &lt;平成25年度主要施策&gt;

(百万円)


・町立保育所大規模改修事業	105
・中学校校舎大規模改修事業	53
・戸石団地住戸改善事業	131

## &lt;今後の主要課題・ユニーク行政・その他&gt;

・小・中学生子ども大使派遣事業	
・町立病院による地域医療の確保	
・糸田町健康づくり計画の実施	
・学力補充学級及び放課後学級	

## 川崎町

(かわさきまち)

	〒827-8501 大字田原789-2 TEL (0947)72-3000 FAX (0947)72-6453		地域指定	一部事務組合加入事業	公営企業
	<small>非単別部計(用途地域制)</small> 過疎 辺地 農工(対象) 農業振興 雇用開発	<small>非単別部計(用途地域制)</small> 上水道 ごみ処理 し尿処理 火葬場 消防救急	<small>非単別部計(用途地域制)</small> 上水道	<small>非単別部計(用途地域制)</small> 基本構想 17~26年度 基本計画 17~26年度	<small>非単別部計(用途地域制)</small> 基本計画 17~26年度
類型 IV-2	コード 番号 406058				

## &lt;概要&gt;

## (1)面積 (県内38位)

総面積 (平成24.10.1)	耕地 (平成24.7.15)	宅地 (平成24.1.1)	森林 (平成25.3.31)
36.12 km <sup>2</sup>	4.77 km <sup>2</sup>	3.62 km <sup>2</sup>	17.56 km <sup>2</sup>

## (2)人口・世帯数(国勢調査)

	昭35.10.1	平17.10.1	平22.10.1
人口	38,974	20,115	18,264
世帯数	8,748	8,001	7,693
平22国調高齢化率	28.7%	平22国調人口密度	506人/km <sup>2</sup>

## (3)人口・世帯数(住基)(平25.3.31)

人口	世帯数	人口県内順位
18,796	9,360	45

## (4)有権者数(平25.6.2現在)

男	女	計
6,982	8,420	15,402

## (5)沿革

昭12.4.1	編入 安真木村
昭13.8.15	町制施行

## &lt;組織&gt;

## (1)議会 平25.6.1現在

議長	見月 勲 (みつき すずむ)
副議長	伊藤 英明 (いとう ひであき)
議員定数	17人 任期 平27.4.30
党派別内訳	公明2 社民1 無所属14

## (2)首長等 平25.6.1現在

町長 (4選)	小田 幸男 (おだ ゆきお) (平23.5.1 ~ 任期 平27.4.30)	昭23.4.3
副町長	井塚 誠 (いづか まこと)	昭22.3.10

## (3)職員数(平24.4.1現在)

区分	職員数	左の職種別内訳	区分	職員数
普通会計 (うち施設関係)	192 (33)		一般行政職	147
人口千人当たり	10.21	技能労務職	20	
同類似団体	8.86	企業職	7	
公営事業会計関係	40	消防職	0	
計	232	教育職	5	
		その他(内務税職)	53 (16)	

## 役場までの案内図



## &lt;産業・経済&gt;

## (1)生産・所得(平成22年度)

(%)

市町村内総生産	319	就業率1人当たり	6,348	87.4
市町村民所得	315	人口1人当たり	1,724	73.2

## (2)産業構造

(百万円・人・%)

区分	総生産額(平22年度)	就業人口(平22.10.1現在)
第1次	613 1.9	162 2.5
第2次	3,178 10.0	1,669 26.2
第3次	27,949 87.5	4,493 70.6
税・関税	193 0.6	- -
計	31,935 100.0	6,367 100.0

## (3)農業・工業・商業

(人・百万円)

農業(平22.2.1)	農家数(うち専業農家)	農業就業人口
	410 (59)	317
製造業(平24.2.1)	事業所数	従業者数
	16	255
卸・小売業(平19.6.1)	事業所数(うち50人以上)	年間販売額
	243 (2)	1,335
		24,156 (県内43位)

(標語) いきがい・ふれあい・安心のまち

## &lt;ホームページ(URL)等&gt; (平成25年度)

ホームページ(URL)	メールアドレス
http://www.town-kawasaki.com/	kikaku-zaisei@town.fukuoka-kawasaki.lg.jp

## &lt;財政&gt;(1)決算収支(普通会計)

(百万円)

区分	歳入	歳出	形式収支	実質収支	単年度収支	実質単年度収支	積立金現在高	地方債現在高
平22決算	10,308	9,721	587	584	258	656	2,651	11,968
平23決算	9,850	9,107	743	743	159	210	2,819	12,151
平24見込	9,771	9,030	741	694	-49	230	2,824	11,872

## (2)主な歳入歳出

(百万円・% なお「X」は皆増を示す)

## (3)主要指標(平成23年度)

区分	平23決算	増減率	平24見込	増減率	平25当初予算	増減率	区分	指数等	
地方税	1,151	0.2	1,136	-1.2	1,153	2.7	標準財政規模 ※臨時使基金可能額	4,902 百万円	
地方交付税	3,677	-3.3	3,512	-4.5	3,376	-1.9	經常収支比率	95.1 %	
国県支出金	1,628	-23.2	1,756	7.9	1,720	4.6	財政力指数(平21~23)	0.27	
地方債	1,400	37.3	998	-28.7	1,647	70.3	健全化判断比率	実質赤字比率 - %	
歳入計	9,850	-4.4	9,771	-0.8	9,751	8.1	連結実質赤字比率	- %	
義務的経費	人件費	1,759	4.6	1,736	-1.3	1,925	5.2	実質公債費比率(平21~23)	11.3 %
	扶助費	1,597	5.0	1,613	-1.0	1,642	0.2	将来負担比率	89.7 %
	公債費	1,430	-9.0	1,475	3.1	1,415	-6.7	税の徴収率(現年分)	96.1 %
	小計	4,785	0.3	4,824	0.8	4,982	-0.1	積立金現在高	財政調整基金 1,104 百万円
物件費	832	10.9	824	-1.0	1,164	13.3	減債基金	535 百万円	
普通建設事業費	補助	277	-39.3	412	49.3	531	31.4	特定目的基金	1,179 百万円
	単独	1,118	70.2	636	-43.1	1,160	138.7	地方債現在高	12,151 百万円
失業対策事業費	0	-100.0	10	150.0	10	/	土地開発公社土地保有高	- 百万円	
歳出計	9,107	-6.3	9,030	-0.8	9,842	9.1	ラスパレス指数(平24.4.1)	102.3	

## (4)財源及び支出の状況(構成比)

(%) &lt;教育・医療・福祉&gt;

( )市町村立以外内数

区分	平23決算	平23県平均	平23類似団体	平24見込	教育(平24.5.1)	区分	幼稚園	小学校	中学校				
一般財源	52.1	58.0	58.7	50.4	施設数	1	(0)	4	(0)	3	(0)		
自主財源	28.8	40.0	34.9	33.0		医療(平23.10.1)	区分	病院	診療所	歯科			
義務的経費	52.5	50.6	40.2	53.4	施設数	4	(250床)	9	10				
投資的経費	15.4	10.8	14.0	13.9	福祉(平25.4.1)	区分	保育所	特別養護老人ホーム	養護老人ホーム	介護老人保健施設			
						施設数	9	(8)	2	(2)	1	(0)	1
							生活保護率(平成24年度) 184.2‰(千人当たり)						

## &lt;公共施設状況&gt;(平成23年度)

道路	実延長	m	204,390
	面積	m <sup>2</sup>	1,242,203
公園	面積	m <sup>2</sup>	30,494
し尿	処理人口	人	10,569
	年間総収集量	kl	11,392
ごみ	処理人口	人	19,167
	年間総収集量	t	6,256
上水道等	給水人口	人	18,333
下水道等	現在処理区域内人口	人	5,267
公営住宅等	戸数	戸	2,438
公民館	箇所数	箇所	1
体育館	箇所数	箇所	2

## &lt;平成25年度主要施策&gt;

(百万円)


・同和保育所建設事業	429
・廃棄物処理施設整備事業	340
・物産センター事業	133
・道路改良舗装工事(過疎対策事業)	239
・公営住宅建設事業等	421
・教育集会所整備事業	48

## &lt;今後の主要課題・ユニーク行政・その他&gt;

・公営住宅長寿命化計画
・廃棄物処理施設整備
・定住化促進のための宅地分譲
・工業団地分譲推進

## 大任町

(おおとうまち)

	〒824-0512 大字大行事3067 TEL (0947)63-3000 FAX (0947)63-3813			地域指定	一部事務組合加入事業	公営企業	
	類型	II-2	コード番号	406082	準都市計画 過疎 農工(対象) 農業振興 雇用開発	ごみ処理 し尿処理 火葬場 消防救急	上水道
							基本構想 23～32年度 基本計画 23～32年度

## &lt;概要&gt;

## (1)面積(県内52位)

総面積 (平成24.10.1)	耕地 (平成24.7.15)	宅地 (平成24.1.1)	森林 (平成25.3.31)
14.24 km <sup>2</sup>	3.11 km <sup>2</sup>	1.36 km <sup>2</sup>	4.41 km <sup>2</sup>

## (2)人口・世帯数(国勢調査)

	昭35.10.1	平17.10.1	平22.10.1
人口	8,940	5,741	5,503
世帯数	1,970	2,133	2,083
平22国調高齢化率	29.1%	平22国調人口密度	386人/km <sup>2</sup>

## (3)人口・世帯数(住基)(平25.3.31)

人口	世帯数	人口県内順位
5,579	2,517	58

## (4)有権者数(平25.6.2現在)

男	女	計
2,133	2,510	4,643

## (5)沿革

昭35.1.1	町制施行
---------	------

## &lt;組織&gt;

## (1)議会 平25.6.1現在

議長	米丸 年一 (よねまる としかず)
副議長	松下 太 (まつした ふとし)
議員定数	11人 任期 平27.4.30
党派別内訳	無所属10(欠員1)

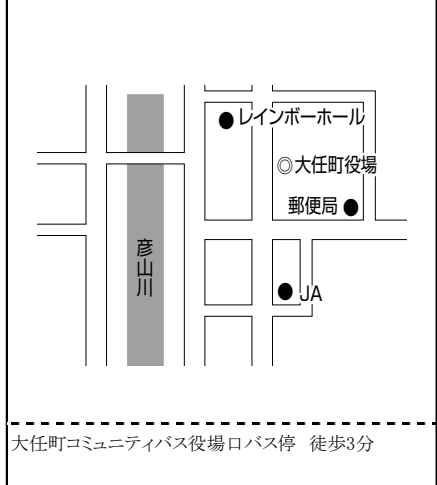
## (2)首長等 平25.6.1現在

町長	永原 譲二 (ながはら じょうじ) 昭28.7.1 (3選) (平17.4.27 ~ 任期 平29.4.26)
副町長	浦野 幸治 (うらの こうじ) 昭27.1.17

## (3)職員数(平24.4.1現在)

区分	職員数	左の職種別内訳	区分	職員数
普通会計 (うち施設関係)	69 (5)		一般行政職	58
人口千人当たり	12.37	技能労務職	8	
同類似団体	12.28	企業職	4	
公営事業会計関係	8	消防職	0	
計	77	教育職	0	
		その他(内務税職)	7 (5)	

## 役場までの案内図



## &lt;産業・経済&gt;

## (1)生産・所得(平成22年度)

(%)

市町村内総生産	106 (億円)	就業者1人当たり	8,057 (千円)	(対県平均)	111.0
市町村民所得	103 (億円)	人口1人当たり	1,866 (千円)	(対県平均)	79.3

## (2)産業構造

(百万円・人・%)

区分	総生産額(平22年度)	就業人口(平22.10.1現在)
第1次	118 1.1	66 3.4
第2次	2,687 25.2	496 25.9
第3次	7,769 73.0	1,352 70.6
税・関税	68 0.6	- -
計	10,642 100.0	1,914 100.0

## (3)農業・工業・商業

(人・百万円)

農業 (平22.2.1)	農家数(うち専業農家)	農業就業人口
	267 (56)	201
製造業 (平24.2.1)	事業所数	従業者数
	8	138
卸・小売業 (平19.6.1)	事業所数(うち50人以上)	年間販売額 (平18.4.1~平19.3.31)
	52 (1)	247 3,666 (県内57位)



(標語) 人と自然にやさしいまちづくり

## &lt;ホームページ(URL)等&gt; (平成25年度)

ホームページ(URL)	メールアドレス
http://www.town.oto.fukuoka.jp	webmaster@town.oto.fukuoka.jp

## &lt;財政&gt;(1)決算収支(普通会計)

(百万円)

区分	歳入	歳出	形式収支	実質収支	単年度収支	実質単年度収支	積立金現在高	地方債現在高
平22決算	6,379	5,774	605	602	131	50	1,822	9,806
平23決算	5,662	5,026	636	626	24	-44	2,120	10,236
平24見込	5,232	4,593	639	632	6	18	2,420	10,393

## (2)主な歳入歳出

(百万円・% なお「X」は皆増を示す)

## (3)主要指標(平成23年度)

区分	平23決算	増減率	平24見込	増減率	平25当初予算	増減率	区分	指数等	
地方税	412	10.8	368	-10.7	340	-3.4	標準財政規模 ※歳計発行可能額	2,138 百万円	
地方交付税	1,815	3.2	1,801	-0.7	1,750	12.8	經常収支比率	98.3 %	
国県支出金	949	-21.1	938	-1.1	752	-22.7	財政力指数(平21~23)	0.21	
地方債	1,207	-34.9	971	-19.5	1,424	4.1	健全化判断比率	実質赤字比率 - %	
歳入計	5,662	-11.2	5,232	-7.6	4,859	1.3	連結実質赤字比率	- %	
義務的経費	人件費	649	11.5	618	-4.8	659	6.5	実質公債費比率(平21~23)	10.8 %
	扶助費	512	4.9	543	-5.7	603	10.6	将来負担比率	27.1 %
	公債費	904	-4.2	940	4.0	952	16.4	税の徴収率(現年分)	97.0 %
	小計	2,065	2.5	2,101	1.7	2,214	11.7	積立金現在高	財政調整基金 812 百万円
物件費	422	-1.6	402	-4.7	489	-0.6	減債基金	450 百万円	
普通建設事業費	補助	723	21.7	617	-14.8	1,011	-2.3	特定目的基金	859 百万円
	単独	1,026	-50.2	608	-40.7	503	-27.6	地方債現在高	10,236 百万円
失業対策事業費	0	-100.0	0	/	0	/	土地開発公社土地保有高	- 百万円	
歳出計	5,026	-13.0	4,593	-8.6	4,859	1.3	ラスパ°イレズ指数(平24.4.1)	97.6	

## (4)財源及び支出の状況(構成比)

(%) &lt;教育・医療・福祉&gt;

( )市町村立以外内数

区分	平23決算	平23県平均	平23類似団体	平24見込	区分	幼稚園	小学校	中学校		
一般財源	41.3	58.0	60.6	51.8	教育(平24.5.1)	施設数	0 (0)	2 (0)	1 (0)	
自主財源	27.9	40.0	34.8	27.0	医療(平23.10.1)	区分	病院	診療所	歯科	
義務的経費	41.1	50.6	38.1	45.8	施設数	0 (0床)	5	2		
投資的経費	34.9	10.8	16.0	27.3	福祉(平25.4.1)	区分	保育所	特別養護老人ホーム	養護老人ホーム	介護老人保健施設
					施設数	3 (3)	1 (1)	0 (0)	1 (1)	
					生活保護率(平成24年度)	122.1% (千人当たり)				

## &lt;公共施設状況&gt;(平成23年度)

道路	実延長	m	102,916
	面積	m <sup>2</sup>	687,964
公園	面積	m <sup>2</sup>	0
し尿	処理人口	人	4,065
	年間総収集量	kl	2,575
ごみ	処理人口	人	5,658
	年間総収集量	t	1,655
上水道等	給水人口	人	5,636
下水道等	現在処理区域内人口	人	1,321
公営住宅等	戸数	戸	498
公民館	箇所数	箇所	1
体育館	箇所数	箇所	1

## &lt;平成25年度主要施策&gt;

(百万円)


・公営住宅建設事業	602
・大任町給食センター施設整備事業	385
・しじみ等特産品加工施設整備事業	141
・道善・玉川線道路改良事業	141
・温泉館整備事業	57

## &lt;今後の主要課題・ユニーク行政・その他&gt;

・しじみの養殖・育成・保護
・観光拠点の整備
・しじみ、納豆、大豆等加工施設の整備

## 赤村

(あかむら)

	〒824-0432 大字内田1188 TEL (0947)62-3000 FAX (0947)62-3007		地域指定		一部事務組合加入事業	公営企業	
	類型	I-2	コード番号	406091	辺地 農工(策定済) 農業振興 雇用開発 県立自然公園	ごみ処理 し尿処理 火葬場 消防救急	簡易水道
						基本構想	21～30年度
						基本計画	21～25年度

## &lt;概要&gt;

## (1)面積(県内41位)

総面積 (平成24.10.1)	耕地 (平成24.7.15)	宅地 (平成24.1.1)	森林 (平成25.3.31)
32.03 km <sup>2</sup>	4.02 km <sup>2</sup>	0.84 km <sup>2</sup>	22.54 km <sup>2</sup>

## (2)人口・世帯数(国勢調査)

	昭35.10.1	平17.10.1	平22.10.1
人口	4,810	3,408	3,251
世帯数	937	1,188	1,157
平22国調高齢化率	30.0%	平22国調人口密度	102人/km <sup>2</sup>

## (3)人口・世帯数(住基)(平25.3.31)

人口	世帯数	人口県内順位
3,403	1,500	59

## (4)有権者数(平25.6.2現在)

男	女	計
1,323	1,535	2,858

## (5)沿革

明22.4.1	村制施行
---------	------

## &lt;組織&gt;

## (1)議会 平25.8.1現在

議長	和田 俊彦 (わだ としひこ)
副議長	浦野 良一 (うらの りょういち)
議員定数	10人 任期 平29.7.27
党派別内訳	無所属10

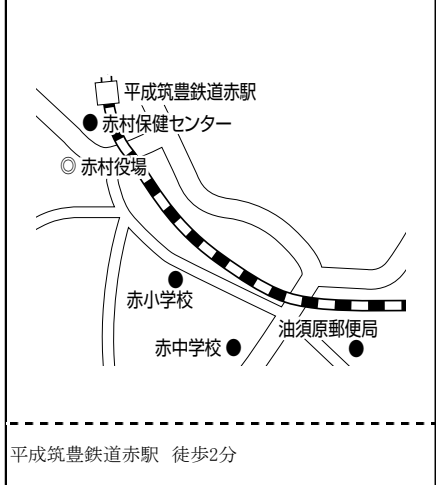
## (2)首長等 平25.8.1現在

村長 (2選)	春本 武男 (はるもと たけお) (平21.7.28 ~ 任期 平29.7.27)	昭22.7.20
副村長	春岡 政弘 (はるおか まさひろ)	昭22.12.8

## (3)職員数(平24.4.1現在)

区分	職員数	左の職種別内訳	区分	職員数
普通会計 (うち施設関係)	42 (0)		一般行政職	38
人口千人当たり	12.34	技能労務職	2	
同類似団体	22.12	企業職	0	
公営事業会計関係	2	消防職	0	
計	44	教育職	0	
		その他(内務税職)	4 (3)	

## 役場までの案内図



## &lt;産業・経済&gt;

## (1)生産・所得(平成22年度)

(%)

市町村内総生産	56	就業率1人当たり	5,961	(対県平均)	82.1
市町村民所得	58	人口1人当たり	1,791	(対県平均)	76.1

## (2)産業構造

(百万円・人・%)

区分	総生産額(平22年度)	就業人口(平22.10.1現在)
第1次	229 4.1	205 14.9
第2次	602 10.8	276 20.0
第3次	4,684 84.4	897 65.0
税・関税	37 0.7	- -
計	5,551 100.0	1,379 100.0

## (3)農業・工業・商業

(人・百万円)

農業(平22.2.1)	農家数(うち専業農家)	農業就業人口
	366 (76)	318
製造業(平24.2.1)	事業所数	従業者数
	5	26
卸・小売業(平19.6.1)	事業所数(うち50人以上)	年間販売額
	43 (0)	1,374 (県内60位)

(標語) Do You 農? 緑と清流とほたるの里

## &lt;ホームページ(URL)等&gt; (平成25年度)

ホームページ(URL)	メールアドレス
http://www.akamura.net/	-

## &lt;財政&gt;(1)決算収支(普通会計)

(百万円)

区分	歳入	歳出	形式収支	実質収支	単年度収支	実質単年度収支	積立金現在高	地方債現在高
平22決算	2,623	2,348	275	39	11	145	2,846	1,625
平23決算	2,877	2,840	37	36	-3	125	3,036	1,591
平24見込	2,776	2,711	65	31	-5	-3	3,338	1,598

## (2)主な歳入歳出

(百万円・% なお「X」は皆増を示す)

## (3)主要指標(平成23年度)

区分	平23決算	増減率	平24見込	増減率	平25当初予算	増減率	区分	指数等	
地方税	175	-1.1	178	1.7	174	2.4	標準財政規模 ※臨時使財行可能額含	1,424 百万円	
地方交付税	1,337	0.7	1,316	-1.6	1,163	4.2	經常収支比率	82.8 %	
国県支出金	437	11.8	544	24.5	620	80.8	財政力指数(平21~23)	0.15	
地方債	337	7.7	226	-32.9	312	92.6	健全化判断比率	実質赤字比率 - %	
歳入計	2,877	9.7	2,776	-3.5	2,704	33.4	連結実質赤字比率	- %	
義務的経費	人件費	397	6.4	410	3.3	435	0.2	実質公債費比率(平21~23)	4.6 %
	扶助費	295	7.7	318	-7.2	383	9.4	将来負担比率	- %
	公債費	390	-6.9	236	-39.5	328	37.2	税の徴収率(現年分)	97.4 %
	小計	1,082	1.5	964	-10.9	1,146	12.0	積立金現在高	財政調整基金 801 百万円
物件費	284	4.4	282	-0.7	382	13.0	減債基金	820 百万円	
普通建設事業費	補助	135	610.5	142	5.2	483	691.8	特定目的基金	1,415 百万円
	単独	683	32.9	148	-78.2	164	3.1	地方債現在高	1,591 百万円
失業対策事業費	0	-100.0	18	-5.3	7	-66.7	土地開発公社土地保有高	8 百万円	
歳出計	2,840	21.0	2,711	-4.5	2,704	33.4	ラスパ・イレズ指数(平24.4.1)	103.4	

## (4)財源及び支出の状況(構成比)

(%) &lt;教育・医療・福祉&gt;

( )市町村立以外内数

区分	平23決算	平23県平均	平23類似団体	平24見込	教育(平24.5.1)	区分	幼稚園	小学校	中学校	
一般財源	54.6	58.0	59.1	55.8	施設数	0 (0)	2 (0)	1 (0)	1 (0)	
自主財源	24.5	40.0	28.8	22.9						
義務的経費	38.1	50.6	34.3	35.6	医療(平23.10.1)	区分	病院	診療所	歯科	
投資的経費	30.1	10.8	19.1	22.5	施設数	0 (0床)	3	1		
<公共施設状況>(平成23年度)					福祉(平25.4.1)	区分	保育所	特別養護老人ホーム	養護老人ホーム	介護老人保健施設
						施設数	3 (3)	1 (1)	0 (0)	0 (0)
						生活保護率(平成24年度)				82.2‰ (千人当たり)

## &lt;公共施設状況&gt;(平成23年度)

道路	実延長	m	80,053
	面積	m <sup>2</sup>	426,020
公園	面積	m <sup>2</sup>	0
し尿	処理人口	人	2,326
	年間総収集量	kl	1,874
ごみ	処理人口	人	3,441
	年間総収集量	t	744
上水道等	給水人口	人	2,548
下水道等	現在処理区域内人口	人	1,115
公営住宅等	戸数	戸	130
公民館	箇所数	箇所	0
体育館	箇所数	箇所	1

## &lt;平成25年度主要施策&gt;

(百万円)


・公共住宅建設事業	360
・道路・橋梁整備事業	108
・中学校空調機器設備設置事業	65

## &lt;今後の主要課題・ユニーク行政・その他&gt;

・心豊かな人間性を育むむらづくり
・うるおいのある快適なむらづくり
・健康で安心して暮らせるむらづくり
・活力ある産業を生み出すむらづくり
・村民と行政の協働によるむらづくり

## 福智町

(ふくちまち)

	〒822-1292 金田937-2 TEL (0947)22-0555 FAX (0947)22-0782		地域指定 準都市計画 県立自然公園 過疎 農工(策定済) 農業振興 雇用開発 国定公園		一部事務組合加入事業 上水道 ごみ処理 し尿処理 火葬場 消防救急		公営企業 上水道	
	類型 V-2	コード 番号 406104					基本構想 19～28年度 基本計画 24～29年度	

## &lt;概要&gt;

## (1)面積(県内33位)

総面積 (平成24.10.1)	耕地 (平成24.7.15)	宅地 (平成24.1.1)	森林 (平成25.3.31)
42.04 km <sup>2</sup>	8.32 km <sup>2</sup>	5.30 km <sup>2</sup>	16.70 km <sup>2</sup>

## (2)人口・世帯数(国勢調査)

	昭35.10.1	平17.10.1	平22.10.1
人口	39,501	25,543	24,714
世帯数	8,608	8,966	8,998
平22国調高齢化率	27.8%	平22国調人口密度	588人/km <sup>2</sup>

## (3)人口・世帯数(住基)(平25.3.31)

人口	世帯数	人口県内順位
24,593	11,217	40

## (4)有権者数(平25.6.2現在)

男	女	計
9,328	10,814	20,142

## (5)沿革

平18.3.6 合体 赤池町・金田町・方城町→福智町

※ 下線の(旧)町の沿革は、122頁に記載

## &lt;組織&gt;

## (1)議会 平25.6.1現在

議長	属 公弘	(さっか きみひろ)
副議長	大島 勇夫	(おおしま いさお)
議員定数	20 人	任期 平27.4.30
党派別内訳	公明1 社民1 共産1 無所属16 (欠員1)	

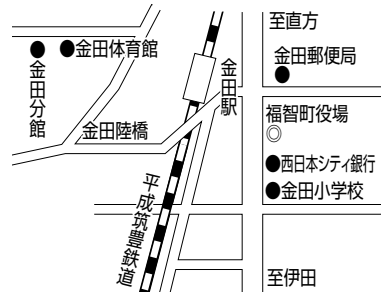
## (2)首長等 平25.6.1現在

町長 (2選)	浦田 弘二 (うらた こうじ)	昭22.6.28 ( 平18.4.2 ~ 任期 平26.4.1 )
副町長	柴田 政文 (しばた まさふみ)	昭22.3.18

## (3)職員数(平24.4.1現在)

区分	職員数	左の職種別内訳	区分	職員数
普通会計 (うち施設関係)	222 (63)		一般行政職	167
人口千人当たり	9.03	技能労務職	21	
同類似団体	6.90	企業職	9	
公営事業会計関係	54	消防職	0	
計	276	教育職	0	
		その他(内務税職)	79 (15)	

## 役場までの案内図



平成筑豊鉄道金田駅 徒歩5分

## &lt;産業・経済&gt;

## (1)生産・所得(平成22年度)

(%)

市町村内総生産	442	就業率1人当たり	6,549	千円 (対県平均)	90.2
市町村民所得	454	人口1人当たり	1,836	千円 (対県平均)	78.0

## (2)産業構造

(百万円・人・%)

区分	総生産額(平22年度)		就業人口(平22.10.1現在)	
第1次	570	1.3	273	3.1
第2次	9,162	20.8	2,510	28.4
第3次	34,149	77.3	6,034	68.2
税・関税	268	0.6	-	-
計	44,150	100.0	8,849	100.0

## (3)農業・工業・商業

(人・百万円)

農業 (平22.2.1)	農家数(うち専業農家)		農業就業人口
	846	(133)	685
製造業 (平24.2.1)	事業所数	従業者数	製造品出荷額等 (平23.1.1~平23.12.31)
	26	899	19,054 (県内44位)
卸・小売業 (平19.6.1)	事業所数 (うち50人以上)	常用従業者数	年間販売額 (平18.4.1~平19.3.31)
	259 (3)	1,182	28,312 (県内40位)

(標語) ときめくまち、福智。癒し、うるおい、感動タウン。(基本理念)心・技・体、一つになるまち。(将来像)

## &lt;ホームページ(URL)等&gt; (平成25年度)

ホームページ(URL)	メールアドレス
http://www.town.fukuchi.lg.jp	fg0500@town.fukuchi.lg.jp

## &lt;財政&gt;(1)決算収支(普通会計)

(百万円)

区分	歳入	歳出	形式収支	実質収支	単年度収支	実質単年度収支	積立金現在高	地方債現在高
平22決算	16,604	15,261	1,342	1,244	570	602	13,139	22,306
平23決算	16,443	14,973	1,470	1,330	86	86	13,914	22,572
平24見込	16,105	14,936	1,169	1,040	-290	1,438	14,557	21,307

## (2)主な歳入歳出

(百万円・% なお「X」は皆増を示す)

## (3)主要指標(平成23年度)

区分	平23決算	増減率	平24見込	増減率	平25当初予算	増減率	区分	指数等	
地方税	1,519	-1.2	1,515	-0.3	1,547	4.6	標準財政規模 ※臨時債発行可能額含	7,646 百万円	
地方交付税	6,377	-0.2	6,390	0.2	5,548	-2.5	經常収支比率	96.2 %	
国県支出金	2,855	-18.6	2,387	-16.4	2,341	-0.2	財政力指数(平21~23)	0.26	
地方債	2,513	27.1	2,007	-20.1	1,486	-53.4	健全化判断比率	実質赤字比率 - %	
歳入計	16,443	-1.0	16,105	-2.1	12,822	-12.5	連結実質赤字比率	- %	
義務的経費	人件費	2,366	-1.0	2,230	-5.7	2,310	-2.1	実質公債費比率(平21~23)	14.4 %
	扶助費	1,998	1.4	2,084	-4.1	2,254	9.3	将来負担比率	- %
	公債費	2,594	-4.2	3,606	39.0	2,107	-17.2	税の徴収率(現年分)	96.1 %
	小計	6,957	-1.5	7,920	13.8	6,671	-4.3	積立金現在高	財政調整基金 566 百万円
物件費	1,328	13.1	1,235	-7.0	1,438	7.2	減債基金	4,060 百万円	
普通建設事業費	補助	1,444	6.9	1,457	0.9	622	-34.0	特定目的基金	9,288 百万円
	単独	1,506	0.9	840	-44.2	1,061	-56.8	地方債現在高	22,572 百万円
失業対策事業費	4	-98.9	0	/	0	/	土地開発公社土地保有高	- 百万円	
歳出計	14,973	-1.9	14,936	-0.2	12,822	-12.5	ラスパレス指数(平24.4.1)	104.0	

## (4)財源及び支出の状況(構成比)

(%) &lt;教育・医療・福祉&gt;

( )市町村立以外内数

区分	平23決算	平23県平均	平23類似団体	平24見込	教育(平24.5.1)	区分	幼稚園	小学校	中学校					
一般財源	50.3	58.0	60.4	51.2	施設数	1	(1)	5	(0)	3	(0)			
自主財源	26.3	40.0	45.8	30.9										
義務的経費	46.5	50.6	41.9	53.0	医療(平23.10.1)	区分	病院		診療所	歯科				
投資的経費	20.4	10.8	13.2	15.6	施設数	3		(493床)	12	8				
<公共施設状況>(平成23年度)					福祉(平25.4.1)	区分	保育所	特別養護老人ホーム	養護老人ホーム	介護老人保健施設				
						施設数	12	(9)	4	(4)	1	(0)	2	(2)
						生活保護率(平成24年度)		110.8‰(千人当たり)						

## &lt;平成25年度主要施策&gt;

(百万円)

・町内光ファイバー網整備補助金事業	150
・町立保育所整備事業	41

## &lt;今後の主要課題・ユニーク行政・その他&gt;


・伝統的工芸品上野焼の振興
・教育によるまちづくり
・行財政改革
・観光のまちづくり
・相互扶助の地域づくり

区分	平23決算	平23県平均	平23類似団体	平24見込
一般財源	50.3	58.0	60.4	51.2
自主財源	26.3	40.0	45.8	30.9
義務的経費	46.5	50.6	41.9	53.0
投資的経費	20.4	10.8	13.2	15.6

区分	延延長	m	289,865
道路	面積	m <sup>2</sup>	2,010,952
公園	面積	m <sup>2</sup>	0
し尿	処理人口	人	19,510
	年間総収集量	kl	14,517
ごみ	処理人口	人	24,946
	年間総収集量	t	9,099
上水道等	給水人口	人	24,166
下水道等	現在処理区域内人口	人	3,715
公営住宅等	戸数	戸	2,005
公民館	箇所数	箇所	3
体育館	箇所数	箇所	4

# 荻田町

(かんだまち)

	〒800-0392 富久町1-19-1 TEL (093)434-1111 FAX (093)436-3014		地域指定 線引都市計画 国定公園 準都市計画 県立自然公園 農工(対象) 農業振興 雇用開発 地方拠点		一部事務組合加入事業 広域行政 急患センター 上水道	公営企業 上水道 公共下水道 農業集落排水 宅地造成(臨海)
	類型 V-2	コード 番号 406210	基本構想 23～32年度 基本計画 23～27年度			

## <概要>

### (1)面積(県内29位)

総面積 (平成24.10.1)	耕地 (平成24.7.15)	宅地 (平成24.1.1)	森林 (平成25.3.31)
46.61 km <sup>2</sup>	5.70 km <sup>2</sup>	10.30 km <sup>2</sup>	16.92 km <sup>2</sup>

### (2)人口・世帯数(国勢調査)

	昭35.10.1	平17.10.1	平22.10.1
人口	22,430	34,387	36,005
世帯数	4,946	13,773	15,560
平22国調高齢化率	21.0%	平22国調人口密度	773人/km <sup>2</sup>

### (3)人口・世帯数(住基)(平25.3.31)

人口	世帯数	人口県内順位
36,066	15,761	30

### (4)有権者数(平25.6.2現在)

男	女	計
14,006	14,537	28,543

### (5)沿革

昭30.1.1 合体 荻田町・小波瀬村・白川村→荻田町

## <組織>

### (1)議会 平25.6.1現在

議長	坂本 東二郎 (さかもと とうじろう)
副議長	三原 茂 (みはら しげる)
議員定数	16人 任期 平27.10.14
党派別内訳	共産2 公明2 無所属12

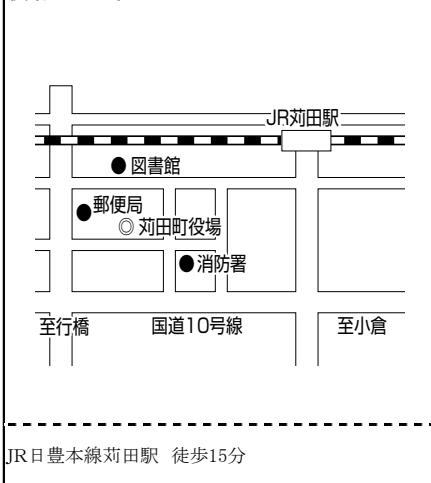
### (2)首長等 平25.6.1現在

町長 (2選)	吉廣 啓子 (よしひろ けいこ) 昭20.9.15 (平17.11.13 ~ 任期 平25.11.12)
副町長	櫻谷 健治 (さくらや けんじ) 昭41.6.16

### (3)職員数(平24.4.1現在)

区分	職員数	左の職種別内訳	区分	職員数
普通会計 (うち施設関係)	293 (12)		一般行政職	222
人口千人当たり	8.12	技能労務職	0	
同類似団体	6.90	企業職	12	
公営事業会計関係	38	消防職	49	
計	331	教育職	0	
		その他(内務税職)	48 (21)	

## 役場までの案内図



## <産業・経済>

### (1)生産・所得(平成22年度)

(%)

市町村内総生産	7,226 (億円)	就業者1人当たり	30,113 (千円)	(対県平均)	414.8
市町村民所得	2,080 (億円)	人口1人当たり	5,777 (千円)	(対県平均)	245.4

### (2)産業構造

(百万円・人・%)

区分	総生産額(平22年度)	就業人口(平22.10.1現在)
第1次	347	0.0
第2次	631,273	87.4
第3次	87,455	12.1
税・関税	3,487	0.5
計	722,562	100.0
		15,806
		100.0

### (3)農業・工業・商業

(人・百万円)

農業 (平22.2.1)	農家数(うち専業農家)	農業就業人口
	492 (100)	401
製造業 (平24.2.1)	事業所数	従業者数
	72	8,946
卸・小売業 (平19.6.1)	事業所数(うち50人以上)	年間販売額 (平18.4.1～平19.3.31)
	406 (2)	2,515
		72,485 (県内25位)

(標語) 人が元氣、まちが元氣、未来へはばたく荊田町

## &lt;ホームページ(URL)等&gt; (平成25年度)

ホームページ(URL)	メールアドレス
http://www.town.kanda.lg.jp	chiiki-s@town.kanda.lg.jp

## &lt;財政&gt;(1)決算収支(普通会計)

(百万円)

区分	歳入	歳出	形式収支	実質収支	単年度収支	実質単年度収支	積立金現在高	地方債現在高
平22決算	16,168	13,812	2,356	1,878	-344	-317	4,875	13,952
平23決算	15,997	14,322	1,674	1,377	-502	-496	4,882	14,176
平24見込	14,067	13,342	725	592	-785	-779	4,892	13,895

## (2)主な歳入歳出

(百万円・% なお「X」は皆増を示す)

## (3)主要指標(平成23年度)

区分	平23決算	増減率	平24見込	増減率	平25当初予算	増減率	区分	指数等	
地方税	7,906	1.5	7,807	-1.3	7,358	-1.4	標準財政規模 ※臨時使財行可能額合	8,120 百万円	
地方交付税	161	5.2	143	-11.2	0	/	經常収支比率	92.3 %	
国県支出金	2,288	-3.7	1,958	-14.4	2,334	13.4	財政力指数(平21~23)	1.27	
地方債	1,268	-28.6	818	-35.5	933	24.4	健全化判断比率	実質赤字比率 - %	
歳入計	15,997	-1.1	14,067	-12.1	13,452	0.1	連結実質赤字比率	- %	
義務的経費	人件費	2,631	2.7	2,565	-2.5	2,660	-1.2	実質公債費比率(平21~23)	9.8 %
	扶助費	2,130	8.3	2,147	-0.8	2,176	1.6	将来負担比率	106.3 %
	公債費	1,269	-3.5	1,318	3.9	1,382	5.0	税の徴収率(現年分)	99.0 %
	小計	6,030	3.2	6,030	0.0	6,218	1.1	積立金現在高	財政調整基金 4,044 百万円
物件費	3,061	8.8	2,996	-2.1	3,117	0.8	減債基金	189 百万円	
普通建設事業費	補助	715	-24.7	593	-17.1	652	22.6	特定目的基金	650 百万円
	単独	1,584	-9.2	1,318	-16.8	1,087	-24.8	地方債現在高	14,176 百万円
失業対策事業費	0	/	0	/	0	/	土地開発公社土地保有高	639 百万円	
歳出計	14,322	3.7	13,342	-6.8	13,452	0.1	ラスパレス指数(平24.4.1)	107.8	

## (4)財源及び支出の状況(構成比)

(%) &lt;教育・医療・福祉&gt;

( )市町村立以外内数

区分	平23決算	平23県平均	平23類似団体	平24見込	教育(平24.5.1)	区分	幼稚園	小学校	中学校	
一般財源	55.2	58.0	60.4	61.6	施設数	4 (4)	6 (0)	2 (0)	2 (0)	
自主財源	71.9	40.0	45.8	74.1						
義務的経費	42.1	50.6	41.9	45.2	医療(平23.10.1)	区分	病院	診療所	歯科	
投資的経費	17.5	10.8	13.2	15.9	施設数	3 (483床)	26	20		
					福祉(平25.4.1)	区分	保育所	特別養護老人ホーム	養護老人ホーム	介護老人保健施設
				施設数		7 (7)	2 (2)	0 (0)	2 (2)	
				生活保護率(平成24年度)		28.3‰ (千人当たり)				

## &lt;公共施設状況&gt;(平成23年度)

道路	実延長	m	197,889
	面積	m <sup>2</sup>	1,363,172
公園	面積	m <sup>2</sup>	198,600
し尿	処理人口	人	7,445
	年間総収集量	kl	12,750
ごみ	処理人口	人	35,939
	年間総収集量	t	9,784
上水道等	給水人口	人	34,544
下水道等	現在処理区域内人口	人	29,622
公営住宅等	戸数	戸	670
公民館	箇所数	箇所	5
体育館	箇所数	箇所	1

## &lt;平成25年度主要施策&gt;


(百万円)

総合保健福祉センター改修事業	116
住宅用太陽光発電システム設置費補助	15
高規格救急自動車購入事業	40
小中学校校舎非構造部材耐震調査事業	35
総合防災訓練実施事業	2

## &lt;今後の主要課題・ユニーク行政・その他&gt;

東九州自動車道の建設
公共下水道事業
コミュニティバス運行事業
与原土地区画整理事業

## みやこ町 (みやこまち)

	〒824-0892 勝山上田960 TEL (0930)32-2511 FAX (0930)32-4563		地域指定		一部事務組合加入事業	公営企業	
	類型	V-2	コード番号	406252	<small>非単引部が(用途地域別)</small> 農業振興 準都市計画 雇用開発 過疎 地方拠点 辺地 農山村(一部) 振興山村(一部) 国定公園 農工(策定済) 県立自然公園	広域行政 し尿処理 消防救急 学校給食 急患センター 上水道 ごみ処理	上水道 公共下水道 農業集落排水
						基本構想 19～28年度 基本計画 24～28年度	

### <概要>

#### (1)面積(県内8位)

総面積 (平成24.10.1)	耕地 (平成24.7.15)	宅地 (平成24.1.1)	森林 (平成25.3.31)
151.28 km <sup>2</sup>	25.50 km <sup>2</sup>	6.43 km <sup>2</sup>	96.70 km <sup>2</sup>

#### (2)人口・世帯数(国勢調査)

	昭35.10.1	平17.10.1	平22.10.1
人口	27,147	22,898	21,572
世帯数	5,653	7,851	7,703
平22国調高齢化率	31.8%	平22国調人口密度	143人/km <sup>2</sup>

#### (3)人口・世帯数(住基)(平25.3.31)

人口	世帯数	人口県内順位
21,458	8,531	41

#### (4)有権者数(平25.6.2現在)

男	女	計
8,372	9,623	17,995

#### (5)沿革

平18.3.20 合体 犀川町・勝山町・豊津町→みやこ町

※ 下線の(旧)町の沿革は、122頁に記載

### <組織>

#### (1)議会 平25.6.1現在

議長	上田 重光 (うへだ しげみつ)
副議長	浦山 公明 (うらやま きみあき)
議員定数	16人 任期 平27.4.30
党派別内訳	共産1 無所属15

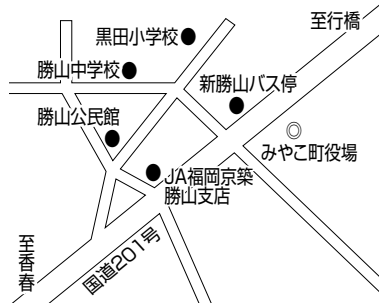
#### (2)首長等 平25.6.1現在

町長	井上 幸春 (いのうえ ゆきはる) 昭25.8.20 (1選) (平22.4.23 ~ 任期 平26.4.22)
副町長	辛島 秀典 (からしま ひでのり) 昭26.3.16

#### (3)職員数(平24.4.1現在)

区分	職員数	左の職種別内訳	区分	職員数
普通会計	180		一般行政職	154
(うち施設関係)	(23)		技能労務職	0
人口千人当たり	8.39		企業職	6
同類似団体	6.90		消防職	0
公営事業会計関係	25		教育職	0
計	205	その他(内務税職)	45 (20)	

### 役場までの案内図



太陽交通株式会社(行橋～呉線)新勝山バス停から徒歩2分、JR行橋駅から車で15分

### <産業・経済>

#### (1)生産・所得(平成22年度)

(%)

市町村内総生産	713	就業者1人当たり	9,179	(対県平均)	126.4
市町村民所得	537	人口1人当たり	2,489	(対県平均)	105.7

#### (2)産業構造

(百万円・人・%)

区分	総生産額(平22年度)	就業人口(平22.10.1現在)
第1次	1,369	1.9 814
第2次	35,306	49.5 3,003
第3次	34,231	48.0 5,332
税・関税	408	0.6 -
計	71,316	100.0 9,272

#### (3)農業・工業・商業

(人・百万円)

農業(平22.2.1)	農家数(うち専業農家)	農業就業人口
	1,818 (451)	1,966
製造業(平24.2.1)	事業所数	従業員数
	38	2,249
卸・小売業(平19.6.1)	事業所数(うち50人以上)	常用従業員数
	202 (0)	1,066
		年間販売額 (平18.4.1～平19.3.31) 17,946 (県内47位)



(標語) 交流と連携により ともに夢を描く 共生・協働のまち

## &lt;ホームページ(URL)等&gt; (平成25年度)

ホームページ(URL)	メールアドレス
http://www.town.miyako.lg.jp/	miyako@town.miyako.lg.jp

## &lt;財政&gt;(1)決算収支(普通会計)

(百万円)

区分	歳入	歳出	形式収支	実質収支	単年度収支	実質単年度収支	積立金現在高	地方債現在高
平22決算	13,734	12,866	868	766	22	639	7,514	10,003
平23決算	11,833	10,917	917	868	101	535	9,209	9,826
平24見込	13,820	12,700	1,120	747	-120	342	10,978	10,566

## (2)主な歳入歳出

(百万円・% なお「X」は皆増を示す)

## (3)主要指標(平成23年度)

区分	平23決算	増減率	平24見込	増減率	平25当初予算	増減率	区分	指数等	
地方税	2,159	9.6	2,167	0.4	2,014	-3.9	標準財政規模 ※臨時財発行可能額含	6,957 百万円	
地方交付税	4,951	0.1	4,852	-2.0	4,300	0.0	經常収支比率	79.0 %	
国県支出金	1,552	-40.2	1,838	18.4	1,467	-9.8	財政力指数(平21~23)	0.40	
地方債	898	-37.6	1,847	105.7	957	-4.1	健全化判断比率	実質赤字比率 - %	
歳入計	11,833	-13.8	13,820	16.8	11,584	1.9	連結実質赤字比率	- %	
義務的経費	人件費	1,717	1.5	1,581	-7.9	1,640	1.5	実質公債費比率(平21~23)	8.8 %
	扶助費	1,231	5.2	1,275	-3.5	1,325	1.9	将来負担比率	8.3 %
	公債費	1,227	-25.6	1,253	2.1	1,022	-8.8	税の徴収率(現年分)	97.8 %
	小計	4,174	-7.5	4,109	-1.6	3,987	-1.2	積立金現在高	財政調整基金 1,686 百万円
物件費	1,529	5.9	1,487	-2.7	1,926	6.9	減債基金	397 百万円	
普通建設事業費	補助	169	-84.4	1,299	668.6	101	-94.5	特定目的基金	7,126 百万円
	単独	798	-41.5	992	23.1	2,527	14,764.7	地方債現在高	9,826 百万円
失業対策事業費	19	X	0	/	0	/	土地開発公社土地保有高	- 百万円	
歳出計	10,917	-15.1	12,700	16.3	11,586	1.9	ラスパレズ指数(平24.4.1)	106.7	

## (4)財源及び支出の状況(構成比)

(%) &lt;教育・医療・福祉&gt;

( )市町村立以外内数

区分	平23決算	平23県平均	平23類似団体	平24見込	区分	幼稚園	小学校	中学校		
一般財源	63.9	58.0	60.4	53.7	教育(平24.5.1)	施設数	1 (1)	11 (0)	5 (1)	
自主財源	33.6	40.0	45.8	35.1	医療(平23.10.1)	区分	病院	診療所	歯科	
義務的経費	38.2	50.6	41.9	32.3	施設数	3 (334床)	16	9		
投資的経費	8.9	10.8	13.2	20.3	福祉(平25.4.1)	区分	保育所	特別養護老人ホーム	養護老人ホーム	介護老人保健施設
					施設数	10 (6)	3 (3)	0 (0)	3 (3)	
					生活保護率(平成24年度)	28.5% (千人当たり)				

## &lt;公共施設状況&gt;(平成23年度)

道路	実延長	m	457,845
	面積	m <sup>2</sup>	2,051,664
公園	面積	m <sup>2</sup>	84,770
	処理人口	人	10,394
し尿	年間総収集量	kl	11,102
	処理人口	人	21,776
ごみ	年間総収集量	t	4,739
	給水人口	人	7,549
上水道等	現在処理区域内人口	人	12,603
下水道等	戸数	戸	988
公営住宅等	箇所数	箇所	8
公民館	箇所数	箇所	6
体育館	箇所数	箇所	6

## &lt;平成25年度主要施策&gt;

(百万円)

・伊良原小中学校校舎建設事業	712
・若者向け住宅建設事業	396
・豊前国府跡公園改修事業	49
・定住促進事業	18
・インフルエンザ予防事業	17
・井堰台帳整備事業	17

## &lt;今後の主要課題・ユニーク行政・その他&gt;

・生活交通ネットワーク網の拡大
・定住促進事業(宅地分譲、若者向け住宅等)
・子ども医療費に対する支援の充実
・地場産業農林産物、加工品の販路拡大及びPR
・観光協会の設立及び事務所の建設
・公共施設の統廃合

# 吉富町

(よしとみまち)

	〒871-8585 大字広津226-1 TEL (0979)24-1122 FAX (0979)24-3219		地域指定	一部事務組合加入事業	公営企業
	種類 II-2 コード番号 406422	非線引部が用途地域有 農工(対象) 低開発 農業振興 雇用開発 地方拠点	広域行政 消防救急 急患センター 農業水利 林道・林野 上水道	ごみ処理 し尿処理 火葬場 中学校	上水道 公共下水道
				基本構想	23～34年度
				基本計画	23～26年度

## <概要>

### (1)面積 (県内60位)

総面積 (平成24.10.1)	耕地 (平成24.7.15)	宅地 (平成24.1.1)	森林 (平成25.3.31)
5.68 km <sup>2</sup>	2.03 km <sup>2</sup>	1.78 km <sup>2</sup>	—

### (2)人口・世帯数(国勢調査)

	昭35.10.1	平17.10.1	平22.10.1
人口	7,152	7,053	6,792
世帯数	1,624	2,630	2,645
平22国調高齢化率	25.9%	平22国調人口密度	1,196人/km <sup>2</sup>

### (3)人口・世帯数(住基)(平25.3.31)

人口	世帯数	人口県内順位
7,046	2,891	57

### (4)有権者数(平25.6.2現在)

男	女	計
2,589	3,023	5,612

### (5)沿革

明29.5.1	合体 東吉富村・高浜村→東吉富村
昭17.5.19	町制施行(名称変更) 東吉富村→吉富町

## <組織>

### (1)議会 平25.6.1現在

議長	花畑 明 (はなばた あきら)
副議長	若山 征洋 (わかひやま ゆきひろ)
議員定数	10人 任期 平27.4.30
党派別内訳	共産1 無所属9

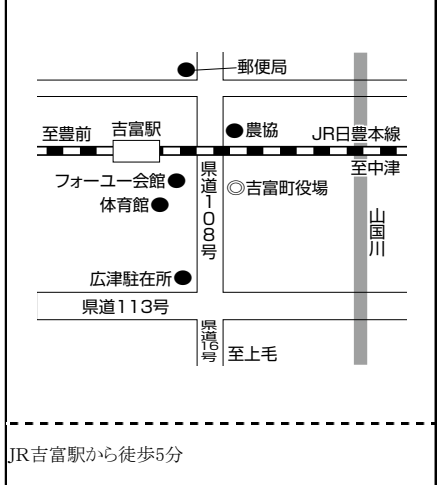
### (2)首長等 平25.6.1現在

町長 (2選)	今富 壽一郎 (いまとみ としちろう) 昭27.5.29 (平19.5.1 ~ 任期 平27.4.30)
副町長	

### (3)職員数(平24.4.1現在)

区分	職員数	左の職種別内訳	区分	職員数
普通会計 (うち施設関係)	63 (18)		一般行政職	51
人口千人当たり	8.94	技能労務職	5	
同類似団体	12.28	企業職	4	
公営事業会計関係	11	消防職	0	
計	74	教育職	2	
		その他(内務税職)	12 (6)	

## 役場までの案内図



## <産業・経済>

### (1)生産・所得(平成22年度)

(%)

市町村内総生産	199	就業率1人当たり	8,221	千円 (対県平均)	113.2
市町村民所得	178	人口1人当たり	2,614	千円 (対県平均)	111.0

### (2)産業構造

(百万円・人・%)

区分	総生産額(平22年度)		就業人口(平22.10.1現在)	
第1次	138	0.7	98	3.2
第2次	9,900	49.8	1,206	39.3
第3次	9,742	49.0	1,698	55.4
税・関税	114	0.6	-	-
計	19,894	100.0	3,067	100.0

### (3)農業・工業・商業

(人・百万円)

農業 (平22.2.1)	農家数(うち専業農家)	農業就業人口
	284 (54)	160
製造業 (平24.2.1)	事業所数	従業員数
	10	839
卸・小売業 (平19.6.1)	事業所数(うち50人以上)	年間販売額
	70 (0)	334

製造品出荷額等(平23.1.1~平23.12.31)  
26,500 (県内36位)  
年間販売額(平18.4.1~平19.3.31)  
4,952 (県内55位)

(標語) 誇りと絆を育む緑豊かな住みよいまち ☆小さなまちにあふれる輝き☆

## &lt;ホームページ(URL)等&gt; (平成25年度)

ホームページ(URL)	メールアドレス
http://www.town.yoshitomi.lg.jp	info@town.yoshitomi.lg.jp

## &lt;財政&gt;(1)決算収支(普通会計)

(百万円)

区分	歳入	歳出	形式収支	実質収支	単年度収支	実質単年度収支	積立金現在高	地方債現在高
平22決算	3,157	2,883	274	235	51	52	2,121	2,050
平23決算	3,223	3,016	207	194	-42	-18	2,405	2,185
平24見込	3,261	3,097	164	65	-129	-128	2,649	2,305

## (2)主な歳入歳出

(百万円・% なお「X」は皆増を示す)

## (3)主要指標(平成23年度)

区分	平23決算	増減率	平24見込	増減率	平25当初予算	増減率	区分	指数等	
地方税	737	3.7	685	-7.1	633	-2.0	標準財政規模 ※臨時債発行可能額	1,974 百万円	
地方交付税	1,096	5.7	1,096	0.0	840	0.0	經常収支比率	78.6 %	
国県支出金	452	-22.5	494	9.3	375	-9.6	財政力指数(平21~23)	0.41	
地方債	281	12.0	268	-4.6	148	-28.5	健全化判断比率	実質赤字比率 - %	
歳入計	3,223	2.1	3,261	1.2	2,621	-0.5	連結実質赤字比率	- %	
義務的経費	人件費	555	3.5	551	-0.7	595	4.2	実質公債費比率(平21~23)	7.3 %
	扶助費	520	5.9	521	-0.2	494	-3.5	将来負担比率	- %
	公債費	183	3.4	185	1.1	195	6.6	税の徴収率(現年分)	98.9 %
	小計	1,258	4.5	1,257	-0.1	1,284	1.4	積立金現在高	財政調整基金 1,171 百万円
物件費	312	7.6	322	3.2	380	3.5	減債基金	248 百万円	
普通建設事業費	補助	186	82.4	150	-19.4	8	-91.7	特定目的基金	986 百万円
	単独	137	-15.4	135	-3.6	58	132.0	地方債現在高	2,185 百万円
失業対策事業費	0	/	0	/	0	/	土地開発公社土地保有高	0 百万円	
歳出計	3,016	4.6	3,097	2.7	2,621	-0.5	ラスパイレズ指数(平24.4.1)	101.5	

## (4)財源及び支出の状況(構成比)

(%) &lt;教育・医療・福祉&gt;

( )市町村立以外内数

区分	平23決算	平23県平均	平23類似団体	平24見込	教育(平24.5.1)	区分	幼稚園	小学校	中学校	
一般財源	59.9	58.0	60.6	57.4	施設数	1 (0)	1 (0)	1 (0)		
自主財源	40.2	40.0	34.8	40.2						
義務的経費	41.7	50.6	38.1	40.6	医療(平23.10.1)	区分	病院	診療所	歯科	
投資的経費	10.8	10.8	16.0	11.8	施設数	1 (72床)	7	5		
<公共施設状況>(平成23年度)					福祉(平25.4.1)	区分	保育所	特別養護老人ホーム	養護老人ホーム	介護老人保健施設
						施設数	3 (2)	1 (1)	0 (0)	0 (0)
						生活保護率(平成24年度)				30.2% (千人当たり)

## &lt;平成25年度主要施策&gt;

(百万円)


・公共下水道整備事業	307
・山王団地建設事業	111
・英会話ふれあい事業	7
・庁舎耐震補強事業	48
・吉富小学校給食調理室空調機器設置事業	27
・農家台帳管理システム構築業務委託事業	12

## &lt;今後の主要課題・ユニーク行政・その他&gt;

- ・人口1万人をめざす活力あるまちづくり
- ・行財政改革と住民参加の町政
- ・安心・安全の生活環境と防災体制の整備
- ・少子高齢化と団塊の世代対策

# 上毛町

(こうげまち)

	〒871-0992 大字垂水1321-1 TEL (0979)72-3111 FAX (0979)72-4664		<b>地域指定</b> 準都市計画 <small>雇用開発及び日没雇用創造</small> 過疎 地方拠点 辺地 農山村(一部) 振興山村(一部) 国定公園 農工(策定済) 農業振興		<b>一部事務組合加入事業</b> 広域行政 ごみ処理 消防救急 し尿処理 急急センター 火葬場 農業水利 林道・林野 上水道		<b>公営企業</b> 農業集落排水 簡易水道 基本構想 19～28年度 基本計画 24～28年度	
	類型 II-2 コード番号 406465							

## <概要>

### (1)面積(県内23位)

総面積 (平成24.10.1)	耕地 (平成24.7.15)	宅地 (平成24.1.1)	森林 (平成25.3.31)
62.40 km <sup>2</sup>	10.40 km <sup>2</sup>	2.56 km <sup>2</sup>	38.86 km <sup>2</sup>

### (2)人口・世帯数(国勢調査)

	昭35.10.1	平17.10.1	平22.10.1
人口	11,186	8,172	7,852
世帯数	2,359	2,856	2,843
平22国調高齢化率	30.6%	平22国調人口密度	126人/km <sup>2</sup>

### (3)人口・世帯数(住基)(平25.3.31)

人口	世帯数	人口県内順位
8,083	3,138	56

### (4)有権者数(平25.6.2現在)

男	女	計
3,076	3,552	6,628

### (5)沿革

平17.10.11 合体(町制施行) 新吉富村・大平村→上毛町

※ 下線の(旧)村の沿革は、122頁に記載

## <組織>

### (1)議会 平25.6.1現在

議長	坪根 秀介 (つばね しゅうすけ)
副議長	大山 晃 (おおやま あきら)
議員定数	12人 任期 平27.2.10
党派別内訳	共産1 無所属11

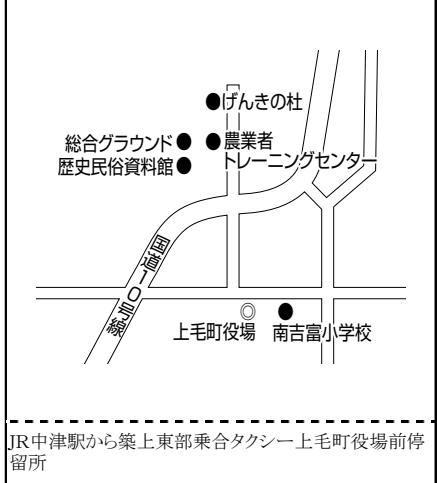
### (2)首長等 平25.6.1現在

町長	鶴田 忠良 (つるだ ただよし) 昭6.1.21 (2選) (平17.11.13 ~ 任期 平25.11.12)
副町長	奥野 勝利 (おくの まさとし) 昭19.6.23

### (3)職員数(平24.4.1現在)

区分	職員数	左の職種別内訳	区分	職員数
普通会計 (うち施設関係)	84 (8)		一般行政職	66
人口千人当たり	10.39	技能労務職	4	
同類似団体	12.28	企業職	0	
公営事業会計関係	5	消防職	0	
計	89	教育職	0	
		その他(内務税職)	19 (7)	

## 役場までの案内図



## <産業・経済>

### (1)生産・所得(平成22年度)

(%)

市町村内総生産	239	就業率1人当たり	7,812	千円 (対県平均)	107.6
市町村民所得	198	人口1人当たり	2,522	千円 (対県平均)	107.1

### (2)産業構造

(百万円・人・%)

区分	総生産額(平22年度)		就業人口(平22.10.1現在)
第1次	682	2.9	374 10.5
第2次	10,402	43.6	1,169 32.8
第3次	12,651	53.0	1,997 56.1
税・関税	144	0.6	- -
計	23,878	100.0	3,562 100.0

### (3)農業・工業・商業

(人・百万円)

農業(平22.2.1)	農家数(うち専業農家)	880 (179)	農業就業人口	706
	製造業(平24.2.1)	事業所数	9	784
卸・小売業(平19.6.1)	事業所数	78	(0)	400
	従業員数	784	28,136 (県内35位)	4,210 (県内56位)

(標語) みんなでひらく上毛の未来

## &lt;ホームページ(URL)等&gt; (平成25年度)

ホームページ(URL)	メールアドレス
http://www.town.koge.lg.jp/	info@town.koge.lg.jp

## &lt;財政&gt;(1)決算収支(普通会計)

(百万円)

区分	歳入	歳出	形式収支	実質収支	単年度収支	実質単年度収支	積立金現在高	地方債現在高
平22決算	6,918	6,515	403	287	26	115	6,201	7,055
平23決算	5,834	5,481	353	353	66	132	7,021	6,395
平24見込	5,660	5,012	648	318	-35	208	7,564	5,765

## (2)主な歳入歳出

(百万円・% なお「X」は皆増を示す)

## (3)主要指標(平成23年度)

区分	平23決算	増減率	平24見込	増減率	平25当初予算	増減率	区分	指数等	
地方税	755	5.3	918	21.6	613	4.3	標準財政規模 ※臨時使基金可能額	3,658 百万円	
地方交付税	2,871	-2.4	2,816	-1.9	2,360	-4.1	經常収支比率	83.7 %	
国県支出金	696	-39.3	621	-10.8	626	3.6	財政力指数(平21~23)	0.26	
地方債	239	-73.0	236	-1.3	219	-13.4	健全化判断比率	実質赤字比率 - %	
歳入計	5,834	-15.7	5,660	-3.0	4,573	3.0	連結実質赤字比率	- %	
義務的経費	人件費	825	5.1	801	-2.9	807	-0.5	実質公債費比率(平21~23)	13.2 %
	扶助費	563	8.1	566	-0.5	595	1.2	将来負担比率	- %
	公債費	1,013	-11.1	968	-4.4	842	-7.9	税の徴収率(現年分)	98.5 %
	小計	2,402	-1.8	2,335	-2.7	2,244	-8.1	積立金現在高	財政調整基金 1,220 百万円
物件費	724	18.5	596	-17.7	737	16.1	減債基金	2,452 百万円	
普通建設事業費	補助	220	-76.5	169	-23.2	309	24.1	特定目的基金	3,349 百万円
	単独	356	-40.9	264	-26.9	219	23.0	地方債現在高	6,395 百万円
失業対策事業費	0	/	0	/	0	/	土地開発公社土地保有高	0 百万円	
歳出計	5,481	-15.9	5,012	-8.6	4,573	3.0	ラスパレズ指数(平24.4.1)	106.4	

## (4)財源及び支出の状況(構成比)

(%) &lt;教育・医療・福祉&gt;

( )市町村立以外内数

区分	平23決算	平23県平均	平23類似団体	平24見込	教育 (平24.5.1)	区分	幼稚園	小学校	中学校				
一般財源	65.1	58.0	60.6	84.1	施設数	0	(0)	4	(0)	1	(0)		
自主財源	31.8	40.0	34.8	32.3		医療 (平23.10.1)	病院		診療所	歯科			
義務的経費	43.8	50.6	38.1	46.6	施設数	0	(0床)	7	1				
投資的経費	10.6	10.8	16.0	10.1		福祉 (平25.4.1)	区分	保育所	特別養護老人ホーム	養護老人ホーム	介護老人保健施設		
					施設数	3	(1)	2	(2)	0	(0)	0	(0)
						生活保護率(平成24年度)		16.2% (千人当たり)					

## &lt;公共施設状況&gt;(平成23年度)

道路	実延長	m	263,129
	面積	m <sup>2</sup>	1,161,757
公園	面積	m <sup>2</sup>	0
し尿	処理人口	人	4,501
	年間総収集量	kl	3,451
ごみ	処理人口	人	8,090
	年間総収集量	t	2,344
上水道等	給水人口	人	3,067
下水道等	現在処理区域内人口	人	3,969
公営住宅等	戸数	戸	160
公民館	箇所数	箇所	2
体育館	箇所数	箇所	2

## &lt;平成25年度主要施策&gt;

(百万円)


・スマートIC整備事業	217
・地籍調査事業	36
・三世同居支援事業	5
・築上東高跡地宅地造成事業	128
・住みたい上毛町推進プロジェクト事業	6
・住宅用太陽光発電システム設置補助事業	10

## &lt;今後の主要課題・ユニーク行政・その他&gt;

・行政改革の推進
・産業振興
・少子高齢化対策
・「環境の町」宣言

# 築上町

(ちくじょうまち)

	〒829-0392 大字椎田891-2 TEL (0930)56-0300 FAX (0930)56-1405		地域指定	一部事務組合加入事業	公営企業
	種類 V-2 コード 番号 406473	準都市計画 過疎、辺地 振興山村(一部) 農山村(一部) 農工(対象) 低開発	農業振興 雇用開発 地方拠点 農山村(一部) 農山村(一部) 国定公園 県立自然公園	広域行政 消防救急 急患センター 上水道 し尿処理	上水道 簡易水道 公共下水道 特定環境下水道 農業集落排水 基本構想 19~28年度 基本計画 19~23年度

## <概要>

### (1)面積(県内13位)

総面積 (平成24.10.1)	耕地 (平成24.7.15)	宅地 (平成24.1.1)	森林 (平成25.3.31)
119.35 km <sup>2</sup>	20.40 km <sup>2</sup>	4.84 km <sup>2</sup>	73.23 km <sup>2</sup>

### (2)人口・世帯数(国勢調査)

	昭35.10.1	平17.10.1	平22.10.1
人口	26,981	20,837	19,544
世帯数	5,894	7,514	7,444
平22国調高齢化率	30.1%	平22国調人口密度	164人/km <sup>2</sup>

### (3)人口・世帯数(住基)(平25.3.31)

人口	世帯数	人口県内順位
19,998	9,063	42

### (4)有権者数(平25.6.2現在)

男	女	計
7,892	8,760	16,652

### (5)沿革

平18.1.10 合体 椎田町・築城町→築上町

※ 下線の(旧)町の沿革は、122頁に記載

## <組織>

### (1)議会 平25.6.1現在

議長	田村 兼光 (たむら かねみつ)
副議長	有永 義正 (ありなが よしまさ)
議員定数	16人 任期 平27.7.31
党派別内訳	共産1 無所属15

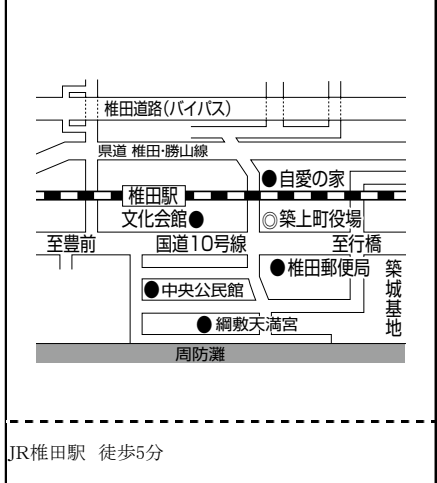
### (2)首長等 平25.6.1現在

町長	新川 久三 (あらかわ ひさみ) 昭21.6.25 (2選) (平18.2.12 ~ 任期 平26.2.11)
副町長	八野 紘海 (やの ひろみ) 昭22.1.29

### (3)職員数(平24.4.1現在)

区分	職員数	左の職種別内訳	区分	職員数
普通会計 (うち施設関係)	188 (26)		一般行政職	154
人口千人当たり	9.40	技能労務職	23	
同類似団体	6.90	企業職	2	
公営事業会計関係	18	消防職	0	
計	206	教育職	0	
		その他(内務税職)	27 (12)	

## 役場までの案内図



## <産業・経済>

### (1)生産・所得(平成22年度)

(%)

市町村内総生産	481 (億円)	就業者1人当たり	7,258 (千円)	(対県平均)	100.0
市町村民所得	423 (億円)	人口1人当たり	2,163 (千円)	(対県平均)	91.9

### (2)産業構造

(百万円・人・%)

区分	総生産額(平22年度)	就業人口(平22.10.1現在)
第1次	1,543	3.2 711
第2次	5,390	11.2 2,246
第3次	40,841	85.0 5,545
税・関税	299	0.6 -
計	48,073	100.0 8,619

### (3)農業・工業・商業

(人・百万円)

農業(平22.2.1)	農家数(うち専業農家)	1,483 (399)	農業就業人口	1,337
	製造業(平24.2.1)	事業所数	13	従業者数
卸・小売業(平19.6.1)	事業所数(うち50人以上)	233 (1)	常用従業者数	949
			年間販売額(平18.4.1~平19.3.31)	14,357 (県内49位)

(標語) 『うみ・まち・さと・やま』と『ひと』が奏でるハーモニー

## &lt;ホームページ(URL)等&gt; (平成25年度)

ホームページ(URL)	メールアドレス
http://www.town.chikujō.fukuoka.jp/	master@town.chikujō.lg.jp

## &lt;財政&gt;(1)決算収支(普通会計)

(百万円)

区分	歳入	歳出	形式収支	実質収支	単年度収支	実質単年度収支	積立金現在高	地方債現在高
平22決算	10,751	9,585	1,165	1,074	426	645	3,333	11,328
平23決算	11,312	10,088	1,224	1,147	73	410	3,987	10,621
平24見込	11,880	10,877	1,002	887	-260	432	4,889	10,275

## (2)主な歳入歳出

(百万円・% なお「X」は皆増を示す) (3)主要指標(平成23年度)

区分	平23決算	増減率	平24見込	増減率	平25当初予算	増減率	区分	指数等		
地方税	1,575	0.7	1,567	-0.5	1,529	0.7	標準財政規模 ※臨時使財可能額含	6,135 百万円		
地方交付税	4,479	0.8	4,409	-1.6	3,699	-1.6	經常収支比率	90.6 %		
国県支出金	2,125	9.6	2,286	7.3	1,906	-2.5	財政力指数(平21~23)	0.33		
地方債	836	7.2	1,129	35.0	839	-60.7	健全化判断比率	実質赤字比率	- %	
歳入計	11,312	5.2	11,880	5.0	9,558	-11.8		連結実質赤字比率	- %	
義務的経費	人件費	1,664	0.9	1,572	-5.5	1,681	-0.1	実質公債費比率(平21~23)	将来負担比率	87.3 %
	扶助費	1,384	4.2	1,415	-2.2	1,376	2.2		税の徴収率(現年分)	97.7 %
	公債費	1,720	9.1	1,632	-5.1	1,334	-8.6	積立金現在高	財政調整基金	731 百万円
	小計	4,768	4.7	4,619	-3.1	4,391	-2.2		減債基金	863 百万円
物件費	1,296	6.3	1,340	3.4	1,571	3.5	特定目的基金	2,393 百万円		
普通建設事業費	補助	275	25.6	680	147.3	129	-81.0	地方債現在高	10,621 百万円	
	単独	921	2.8	987	7.2	905	-41.2	土地開発公社土地保有高	- 百万円	
失業対策事業費	0	/	0	/	0	/	ラスパレズ指数(平24.4.1)	104.6		
歳出計	10,088	5.2	10,877	7.8	9,558	-11.8				

## (4)財源及び支出の状況(構成比)

(%) &lt;教育・医療・福祉&gt;

( )市町村立以外内数

区分	平23決算	平23県平均	平23類似団体	平24見込	区分	幼稚園	小学校	中学校		
一般財源	57.0	58.0	58.7	58.3	教育 (平24.5.1)	施設数	1 (1)	8 (0)	2 (0)	
自主財源	30.7	40.0	34.9	33.8		医療 (平23.10.1)	区分	病院		診療所
義務的経費	47.3	50.6	40.2	42.5	施設数		2 (84床)		13	9
投資的経費	12.3	10.8	14.0	16.4	福祉 (平25.4.1)	区分	保育所	特別養護老人ホーム	養護老人ホーム	介護老人保健施設
						施設数	10 (7)	2 (2)	0 (0)	2 (2)
						生活保護率(平成24年度) 31.3% (千人当たり)				

## &lt;公共施設状況&gt;(平成23年度)

道路	実延長	m	630,860
	面積	m <sup>2</sup>	2,965,112
公園	面積	m <sup>2</sup>	44,630
	処理人口	人	12,687
し尿	年間総収集量	kl	12,233
	処理人口	人	20,210
ごみ	年間総収集量	t	5,548
	給水人口	人	13,217
下水道等	現在処理区域内人口	人	9,699
公営住宅等	戸数	戸	858
公民館	箇所数	箇所	4
体育館	箇所数	箇所	4

## &lt;平成25年度主要施策&gt;

(百万円)

・まちづくり推進交付金事業	35
・公共下水道事業	646
・コミュニティセンター整備事業	113
・情報通信網整備(光)事業	317

## &lt;今後の主要課題・ユニーク行政・その他&gt;

・まちづくり推進交付金事業
・公共下水道事業の推進
・食育推進計画
・「旧蔵内邸」保存整備事業
・バイオマスタウン構想
・空き家バンク事業

## 近年に合併した(旧)市町村の沿革について

## 久留米市 平17.2.5 編入:4町

(旧) 田主丸町	昭29.12.1	合体	田主丸町・水分村・筑陽村・水繩村・竹野村・船越村の一部→田主丸町
(旧) 北野町	昭30.3.1	合体	北野町・弓削村・大城村・金島村→北野町
(旧) 城島町	昭30.2.1	合体	江上村・城島町・青木村→城島町
(旧) 三潚町	昭30.7.20	合体(町制施行)	犬塚村・三潚村→三潚町
	昭32.11.1	境界変更	筑後市の一部(西牟田地区)

## 飯塚市 平18.3.26 合体:1市4町

(旧) 飯塚市	昭38.4.1	合体	飯塚市・二瀬町・幸袋町・鎮西村→飯塚市
(旧) 穂波町	昭30.3.31	編入	大分村の一部
	昭32.11.3	町制施行	
(旧) 筑穂町	昭30.3.31	合体	上穂波村・内野村・大分村の一部→筑穂町
(旧) 庄内町	昭33.11.1	町制施行	
(旧) 穎田町	昭34.1.1	町制施行	

## 柳川市 平17.3.21 合体:1市2町

(旧) 柳川市	昭26.4.1	合体	1町5村→柳川町
	昭27.4.1	市制施行	
	昭30.1.1	編入	昭代村・蒲池村
(旧) 大和町	明40.3.20	合体	塩塚村・鷹尾村・有明村→大和村
	昭27.9.1	町制施行	
(旧) 三橋町	明40.3.20	合体	川北村・川辺村・宮ノ内村・垂見村→三橋村
	昭27.6.1	町制施行	

## 八女市 平18.10.1 編入:1町

## 平22.2.1 編入:2町2村

(旧) 八女市	昭29.4.1	編入(市制施行)	川崎村・忠見村・岡山村の一部→福島村→福島市
	昭29.4.1	名称変更	福島市→八女市
(旧) 上陽町	昭33.3.31	合体	北川内町・横山村→上陽町
(旧) 黒木町	昭29.4.1	合体	黒木町・豊岡村・串毛村・木屋村・笠原村→黒木町
	昭32.3.31	編入	大淵村
(旧) 立花町	明30.4.1	合体(町制施行)	光友村・北山村・白木村・辺春村→立花町
(旧) 矢部村	明22.4.1	村制施行	
(旧) 星野村	明22.4.1	村制施行	

## 宗像市 平15.4.1 合体:1市1町

## 平17.3.28 編入:1村

(旧) 宗像市	昭29.4.1	合体	東郷町・赤間町・南郷村・河東村・吉武村・神興村の一部→宗像町
	昭56.4.1	市制施行	
(旧) 玄海町	昭30.4.1	合体	田島村・池野村・岬村・神湊町→玄海町
(旧) 大島村	明22.4.1	村制試行	

## 福津市 平17.1.24 合体(市制施行):2町

(旧) 福間町	昭29.4.1	合体	福間町・上西郷村・神興村の一部→福間町
(旧) 津屋崎町	昭30.3.1	合体	津屋崎町・勝浦村→津屋崎町

## うきは市 平17.3.20 合体(市制施行):2町

(旧) 吉井町	昭30.1.1	合体	吉井町・江南村・福富村・千年村・船越村の一部→吉井町
(旧) 浮羽町	昭26.1.1	町制施行	御幸村→御幸町
	昭26.4.1	編入	姫治村・山春村・大石村
	昭26.4.1	名称変更	御幸町→浮羽町

## 宮若市 平18.2.11 合体(市制施行):2町

(旧) 宮田町	昭30.3.31	合体	宮田町・笠松村の一部→宮田町
(旧) 若宮町	昭30.3.31	合体	若宮町・吉川村・笠松村の一部→若宮町

## 嘉麻市 平18.3.27 合体:1市3町

(旧) 山田市	大14.5.10	名称変更	熊田町→山田町
	昭29.4.1	市制施行	
	昭30.4.5	編入	猪位金村の一部
(旧) 稲築町	昭16.4.17	町制施行	
(旧) 碓井町	昭16.4.17	町制施行	
(旧) 嘉徳町	昭30.1.1	合体	大隈町・千手村・宮野村・足白村→嘉徳町



**朝倉市 平18.3.20 合体:1市2町**

(旧) 甘木市	昭29.4.1 合体(市制施行) 2町8村→甘木市
	昭30.3.10 編入 高木村
(旧) 朝倉町	昭30.3.31 合体 朝倉村・宮野村・大福村→朝倉市
	昭37.4.1 町制施行
(旧) 杷木町	昭26.4.1 合体 杷木町・松末村・久喜宮村・志波村→杷木町

**みやま市 平19.1.29 合体(市制施行):3町**

(旧) 瀬高町	明40.1.1 合体 瀬高町・本郷村・小川村・川沿村・緑村の一部→瀬高町
	昭31.9.30 編入 東山村
(旧) 山川町	明40.1.1 合体 富原村・竹海村・万里小路村・緑村の一部→山川町
	昭44.4.1 町制施行
(旧) 高田町	昭6.10.1 合体 岩田村・二川村・江浦村→高田町
	昭17.4.1 編入 飯江村・開村
	昭33.8.1 町制施行

**糸島市 平22.1.1 合体:1市2町**

(旧) 前原市	昭30.1.1 合体 前原町・雷山村・長糸村→前原町
	昭30.4.1 編入 怡土村
	平4.10.1 市制施行
(旧) 二丈町	昭30.1.1 合体 深江村・福吉村・一貴村→二丈町
	昭40.4.1 町制施行
(旧) 志摩町	昭30.1.1 合体 可也村・桜野村・小富士村・芥屋村→志摩町
	昭40.4.1 町制施行

**筑前町 平17.3.22 合体:2町**

(旧) 三輪町	明41.9.1 合体 大三輪村・粟田村→三輪町
	昭37.4.1 町制施行
(旧) 夜須町	明41.3.20 合体 三根村・中津屋村・安野村→夜須町
	昭37.4.1 町制施行

**東峰村 平17.3.28 合体:2村**

(旧) 小石原村	明22.4.1 村制施行
(旧) 宝珠山村	明22.4.1 村制施行

**福智町 平18.3.6 合体:3町**

(旧) 赤池町	昭14.11.3 町制施行(名称変更) 上野村→赤池町
(旧) 金田町	大5.5.27 町制施行(名称変更) 神田村→金田町
(旧) 方城町	昭31.8.1 町制施行

**みやこ町 平18.3.20 合体:3町**

(旧) 犀川町	明37.2.1 合体 東犀川村・西犀川村・南犀川村→犀川町
	昭18.2.11 町制施行
	昭31.9.30 編入 城井村・伊良原村
(旧) 勝山町	昭30.3.1 合体(町制施行) 諫山村・久保村・黒田村→勝山町
(旧) 豊津町	昭30.3.1 合体(町制施行) 豊津村・祓郷村の一部→豊津町

**上毛町 平17.10.11 合体(町制施行):2村**

(旧) 新吉富村	昭30.3.1 合体 西吉富村・南吉富村→新吉富村
(旧) 大平村	昭30.4.1 合体 唐原村・友枝村→大平村

**築上町 平18.1.10 合体:2町**

(旧) 椎田町	昭30.1.1 合体 椎田町・八津田村・葛城村・西角田村→椎田町
(旧) 築城町	昭30.4.1 合体(町制施行) 築城村・下城井村・上城井村→築城町

## 2 市町村総括表

### <概要>

#### (1)面積

総面積 (平成24.10.1)	耕地 (平成24.7.15)	宅地 (平成24.1.1)	森林 (平成25.3.31)
4,979.30 km <sup>2</sup>	854.00 km <sup>2</sup>	696.25 km <sup>2</sup>	2,220.39 km <sup>2</sup>

#### (2)人口

昭35.10.1	平17.10.1	平22.10.1	平25.3.31
4,006,679	5,049,908	5,071,968	5,105,427

平22国調高齢化率 22.3% 平22国調人口密度 1,019人/km<sup>2</sup>

#### (3)世帯数

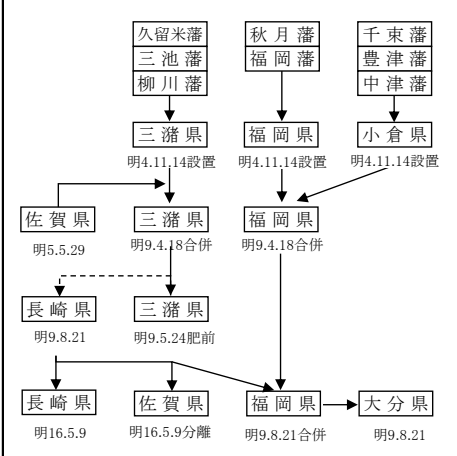
昭35.10.1	平17.10.1	平22.10.1	平25.3.31
885,047	2,009,911	2,110,468	2,278,258

#### (4)有権者数(平25.6.2現在)

	男	女	計
1区	193,383	208,268	401,651
2区	201,951	244,467	446,418
3区	189,223	215,672	404,895
4区	163,483	181,465	344,948
5区	194,807	217,789	412,596
6区	173,207	198,867	372,074
7区	141,345	165,566	306,911
8区	169,230	196,868	366,098
9区	181,551	208,267	389,818
10区	191,361	220,729	412,090
11区	125,281	143,584	268,865
計	1,924,822	2,201,542	4,126,364

#### (5)沿革

明治4年7月廃藩置県



### <組織>

#### (1)市町村議会

(平25.8.1)

議員定数 1,111	任期	平25	平26	平27	平28	平29
		1	10	40	3	6

#### (2)市町村長

(平25.9.12)

当選回数	6選以上	5選	4選	3選	2選	1選
	0	0	3	13	23	21

#### (3)職員数(平24.4.1現在)

区分	職員数	左の職 種別内 訳	区分	職員数
普通会計	30,093		一般行政職	21,257
政令市	14,340		技能労務職	2,597
市	11,496		企業職	3,912
町村	4,257		消防職	2,683
その他会計	6,722		教育職	875
計	36,815		その他	5,491

### <産業・経済>

#### (1)生産・所得(平成22年度)

市町村内総生産	180,419 億円	就業者1人当たり	7,640 千円
市町村民所得	140,787 億円	人口1人当たり	2,776 千円

#### (2)産業構造

(百万円・人・%)

区分	総生産額(平22年度)	就業人口(平22.10.1現在)	
第1次	137,172	0.8	65,806 2.9
第2次	3,815,119	21.1	447,596 19.8
第3次	13,989,021	77.5	1,624,182 71.8
税・関税	100,586	0.6	- -
計	18,041,898	100.0	2,262,722 100.0

#### (3)農業・工業・商業

(人・億円)

農業 (平22.2.1)	農家数 (うち専業農家)	農業就 業人口	農業産出額 (平22.1.1~平22.12.31)
	61,981 (13,089)	68,091	2,168 (全国15位)
製造業 (平24.2.1)	事業所数	従業者数	製造品出荷額等 (平23.1.1~平23.12.31)
	6,039	206,684	81,268 (全国12位)
卸・小売業 (平19.6.1)	事業所数 (うち50人以上)	常用従 業者数	年間販売額 (平18.4.1~平19.3.31)
	64,043 (998)	479,210	221,264 (全国4位)

#### (4)主要農産物(平23年)

(億円)

1	米	444	4	生乳	87
2	いちご	193	5	なす	70
3	鶏卵	130	6	ねぎ	60

#### (5)主要工業製品出荷額(平23年)

(億円)

1	輸送機械	22,572	4	飲料・たばこ	6,372
2	鉄鋼	9,621	5	窯業・土石	3,980
3	食料品	8,571	6	金属	3,833

## &lt;財政(政令市除)&gt;

## (1)決算収支(普通会計)

(百万円)

区分	歳入	歳出	形式収支	実質収支	単年度収支	実質単年度収支	積立金現在高	地方債現在高
平22決算	1,060,388	1,021,905	38,482	31,554	7,064	22,136	345,575	984,091
平23決算	1,039,891	998,587	41,302	34,353	2,804	19,395	370,922	963,440
平24見込	1,069,982	1,028,245	41,735	31,585	-2,774	15,624	397,270	959,274

## (2)主な歳入歳出

(百万円・%) (3)主要指標(平成23年度)

区分	平23決算	増減率	平24見込	増減率	平25当初予算	増減率	区分	指数等
地方税	286,906	1.3	284,951	-0.7	279,013	1.7	標準財政規模 ※国時債発行可能額含	595,097 百万円
地方交付税	273,800	2.5	274,781	0.4	255,635	-1.4	経常収支比率	88.9 %
国県支出金	223,769	-6.8	224,532	0.9	230,526	6.8	財政力指数(平20～22)	0.50
地方債	83,782	-18.5	100,296	19.7	104,385	0.4	健全化判断比率	実質赤字比率 / %
歳入計	1,039,888	-1.9	1,069,775	2.9	1,027,495	2.1	連結実質赤字比率	/ %
義務的経費	人件費 153,257	-0.4	148,769	-2.9	151,741	0.4	実質公債費比率(平21～23)	10.6 %
	扶助費 231,519	5.1	235,507	1.7	244,998	3.4	将来負担比率	35.3 %
	公債費 120,438	-0.6	119,680	-0.6	111,677	-3.8	税の徴収率(現年分)	98.0 %
小計	505,214	2.0	502,055	-0.5	509,490	0.9	積立金現在高	財政調整基金 136,404 百万円
物件費	125,265	6.3	124,822	-0.3	138,388	1.3	減債基金	45,824 百万円
普通建設事業費	補助 41,357	-27.5	54,171	29.8	52,631	0.9	特定目的基金	188,698 百万円
	単独 60,290	-18.8	66,102	9.1	67,579	2.1	地方債現在高	963,440 百万円
失業対策事業費	23	-99.1	37	60.9	22	-43.6	土地開発公社土地保有高	21,931 百万円
歳出計	998,586	-2.3	1,028,245	3.0	1,028,613	2.2	ラスパレシス指数(平24.4.1)	107.4

## (4)財源及び支出の状況(構成比)

&lt;教育・医療・福祉&gt;

( )市町村立以外内数

区分	一般財源	自主財源	義務的経費	投資的経費
H23決算	58.0	40.0	48.9	10.8
H23全国平均	54.5	47.8	49.9	12.7

(注)H23全国平均は政令市等を含む

教育(平24.5.1)	区分	幼稚園	小学校	中学校	
施設数	490 (428)	767 (11)	375 (32)		
医療(平23.10.1)	区分	病院	診療所	歯科	
施設数	467 (86,985床)	4,491	3,009		
福祉(平25.4.1)	区分	保育所	特別養護老人ホーム	養護老人ホーム	介護老人保健施設
施設数	918 (732)	285 (281)	41 (35)	166 (166)	
生活保護率	福岡県	25.5‰ (平24年度)			
	全国	16.2‰ (平23年度)			

## &lt;公共施設状況&gt;(平成23年度)

道路	実延長	m	32,411,190
	面積	m <sup>2</sup>	189,108,299
公園	面積	m <sup>2</sup>	48,567,381
し尿	処理人口	人	665,660
	年間総収集量	kl	792,106
ごみ	処理人口	人	5,129,831
	年間総収集量	t	1,722,528
上水道等	給水人口	人	4,679,066
下水道等	現在処理区域内人口	人	4,499,180
公営住宅	戸数	戸	113,770
公民館	箇所数	箇所	383
体育館	箇所数	箇所	182

## &lt;生活・文化&gt;

( )は全国順位

大学数(人口百万人当たり)	6.9 校 (14)
図書館数(人口百万人当たり)	20.9 館 (40)
公民館数(人口百万人当たり)	72.3 館 (38)
映画館数(人口百万人当たり)	36.9 館 (1)
社会体育施設数(人口百万人当たり)	285.9 ヶ所 (38)
百貨店・総合スーパー数(人口10万人当たり)	2.4 店 (12)
国内銀行預金残高(人口1人当たり)	360.3 万円 (15)
自動車保有数量(千世帯当たり)	1,408 台 (39)
交通事故発生件数(人口10万人当たり)	853.0 件 (6)
火災出火件数(人口10万人当たり)	34.8 件 (32)

## 3 地域指定一覧

(平成25年5月1日現在)

区分		国定公園等地域	都市計画区域・ 準都市計画区域	過疎地域	辺地	離島 振興 対策 実施 地域	振興 山村 地域	農村 地域 工業 等導 入 地区	低開 発地 域工 業開 発 地区	高度 技術 産学 連携 地域	農業 振興 地域	雇用 開発 促進 地域 等	地方 拠点 都市 地域	特定 農村 地域
市町村名														
市	北九州市	◎●○	◎		○	○					○		●	
	福岡市	◎○	◎		○	○	○				○			
	大牟田市	○	◎	◎							○	◎		
	久留米市	○	◎●△					◎	○	○	○	◎	○	●
	直方市	◎○	●					○			○	○	●	
	飯塚市	○	●△	●	○			○			○	○		●
	田川市	○	●	◎				○			○	○		
	柳川市		●					◎			○	◎		
	八女市	○	●△	○	○		○	◎	○		○	◎		●
	筑後市	○	●					◎	○		○	◎		●
	大川市		●					◎			○	◎	○	
	行橋市	◎○	●					◎			○	○	●	
	豊前市	◎	●△		○		○	◎	○		○	○	●	●
	中間市		◎					○			○	○	●	
	小郡市		◎					◎	○		○	◎	○	
	筑紫野市		◎△		○			◎			○	○		
	春日市		◎								○	○		
	大野城市	○	◎								○	○		
	宗像市	◎	◎	●	○	○		◎			○	○		●
	太宰府市	○	◎△								○	○		
	古賀市	◎	◎△					◎			○	○		
	福津市	◎	◎●△					○			○	○		
	うきは市	◎○	△				○	◎			○	◎	○	●
	宮若市	○	●△		○		○	◎			○	○	●	●
	嘉麻市	○	○△	◎	○			◎			○	○		●
	朝倉市	◎○	●△	●	○		○	◎	○		○	◎		●
みやま市	○	◎●△	●	○			◎			○	◎		●	
糸島市	◎○	◎●		○	○		◎			○	○		●	
筑紫郡	那珂川町	○	◎△				○	○		○	○		●	
糟屋郡	宇美町	○	◎								○	○		
	篠栗町	○	◎△		○			○		○	○			
	志免町		◎								○			
	須恵町	○	●					○		○	○			
	新宮町	◎	◎		○	○		◎		○	○			
	久山町	◎○	◎					○		○	○			
遠賀郡	粕屋町		◎					○		○	○			
	芦屋町		●	◎				○		○	○		●	
	水巻町		●					○		○	○		●	
	岡垣町	◎	●					○		○	○		●	
鞍手郡	遠賀町		●					○		○	○		●	
	小竹町		○	◎						○	○		●	
	鞍手町		●	◎				○		○	○		●	

区分 市町村名		国定公園等 地域	準都市計 画区域・ 区域	過疎地 域	辺地	離島 振興 対策 実施 地域	振興 山村 地域	農 村 地 域 工 業 等 導 入 地 区	低 開 発 地 域 工 業 開 発 地 区	高 度 技 術 産 業 連 携 地 域	農 業 振 興 地 域	雇 用 開 発 促 進 地 域 等	地 方 拠 点 都 市 地 域	特 定 農 山 村 地 域
嘉穂郡	桂川町		●					○			○	○		
朝倉郡	筑前町		●		○			◎	○		○	◎		
	東峰村	◎		◎	○		○				○	◎		○
三井郡	大刀洗町	○	●					◎	○		○	◎	○	
三潞郡	大木町		△					◎			○	◎	○	
八女郡	広川町		○		○			◎	○		○	◎	○	●
田川郡	香春町	○	△					○			○	○		●
	添田町	◎	○	◎	○		○	○			○	○		○
	糸田町		△					○			○	○		
	川崎町		○	◎	○			○			○	○		
	大任町		△	◎				○			○	○		
	赤村	○			○			◎			○	○		
	福智町	◎○	△	◎				◎			○	○		
京都郡	苅田町	◎○	◎△					○			○	○	●	
	みやこ町	◎○	◎△	○	○		○	◎			○	○	●	●
築上郡	吉富町		●				○	○			○	○	●	
	上毛町	◎	△	○	○		○	◎			○	◎	●	●
	築上町	◎○	●△	◎	○		○	○	○		○	○	●	●
県計		40	58	19	24	5	12	52	11	1	55	58	24	20

< 国定公園等地域 >

- ◎ - 国定公園
- - 国立公園
- - 県立自然公園

< 都市計画区域 >

- ◎ - 線引き都市計画区域
- - 非線引き都市計画区域  
(用途地域有り)
- - 非線引き都市計画区域  
(用途地域無し)

< 準都市計画区域 >

- △ - 準都市計画区域

< 過疎地域 >

- ◎ - 過疎地域指定
- - 過疎地域とみなされる市町村
- - 過疎地域とみなされる区域を有する市町村

< 農村地域工業等導入地区 >

- ◎ - 農工計画策定済市町村
- - 農工制度対象市町村

< 雇用開発促進地域等 >

- ◎ - 雇用開発促進地域及び  
自発雇用創造地域指定市町村
- - 雇用開発促進地域指定市町村
- - 自発雇用創造地域指定市町村

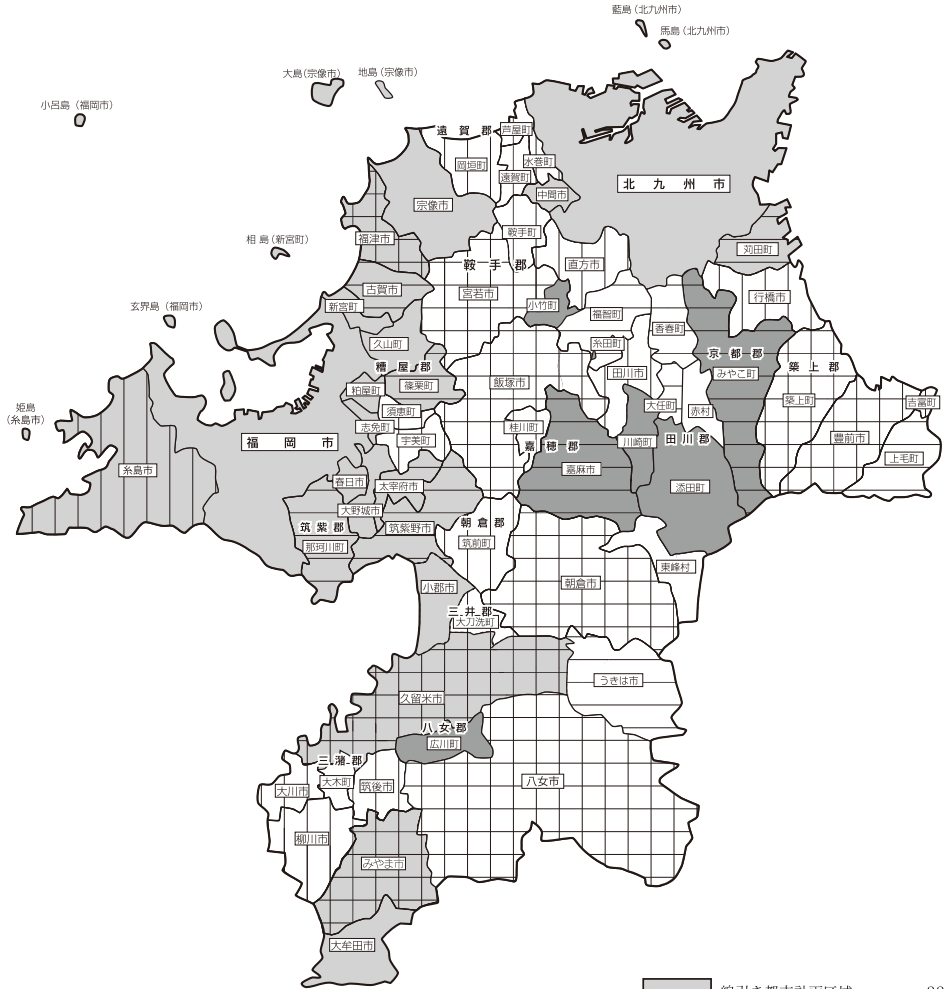
< 地方拠点都市地域 >

- - 久留米
- - 福岡県北東部

< 特定農山村地域 >

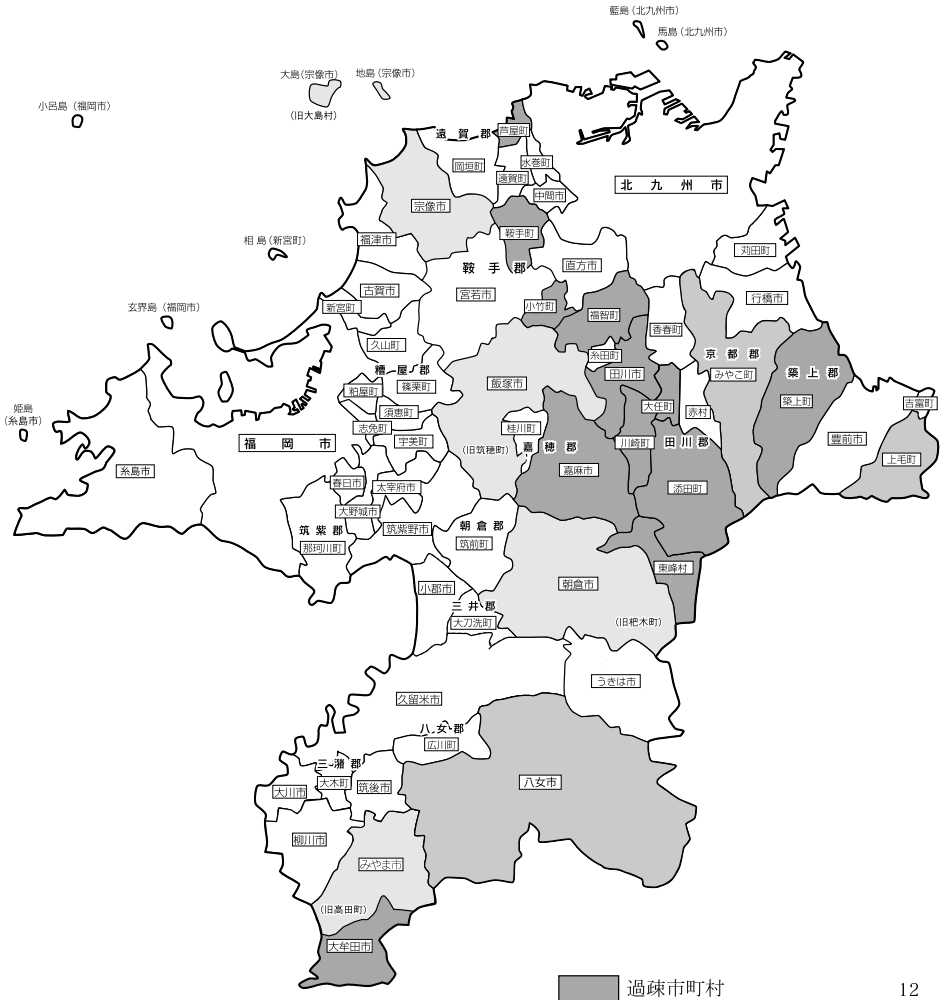
- - 市町村全域指定
- - 市町村一部指定区域

# 都市計画区域図



- 線引き都市計画区域 22
- 非線引き都市計画区域(用途地有り) 27
- 非線引き都市計画区域(用途地無し) 6
- 準都市計画区域 24

# 過疎地域市町村



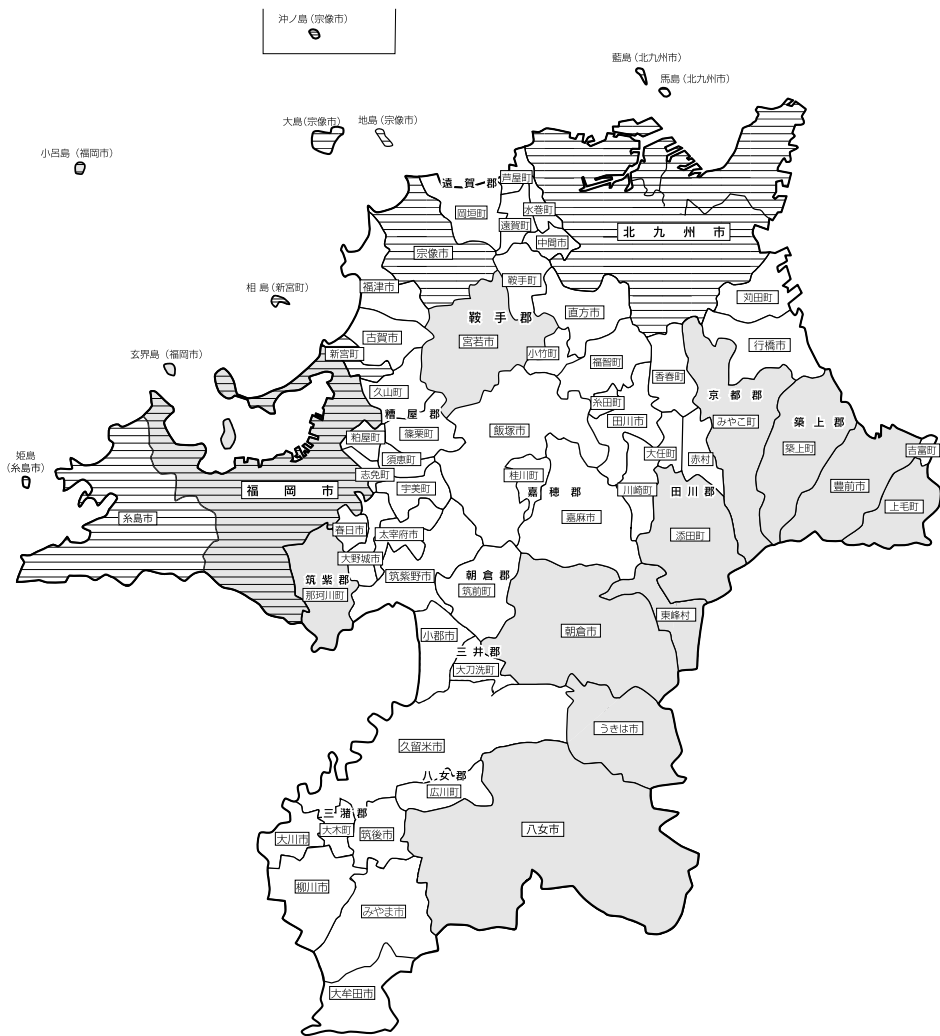
# 辺地所在市町村



辺地を有する市町村 24  
 (市町村全域が指定されるわけではない)

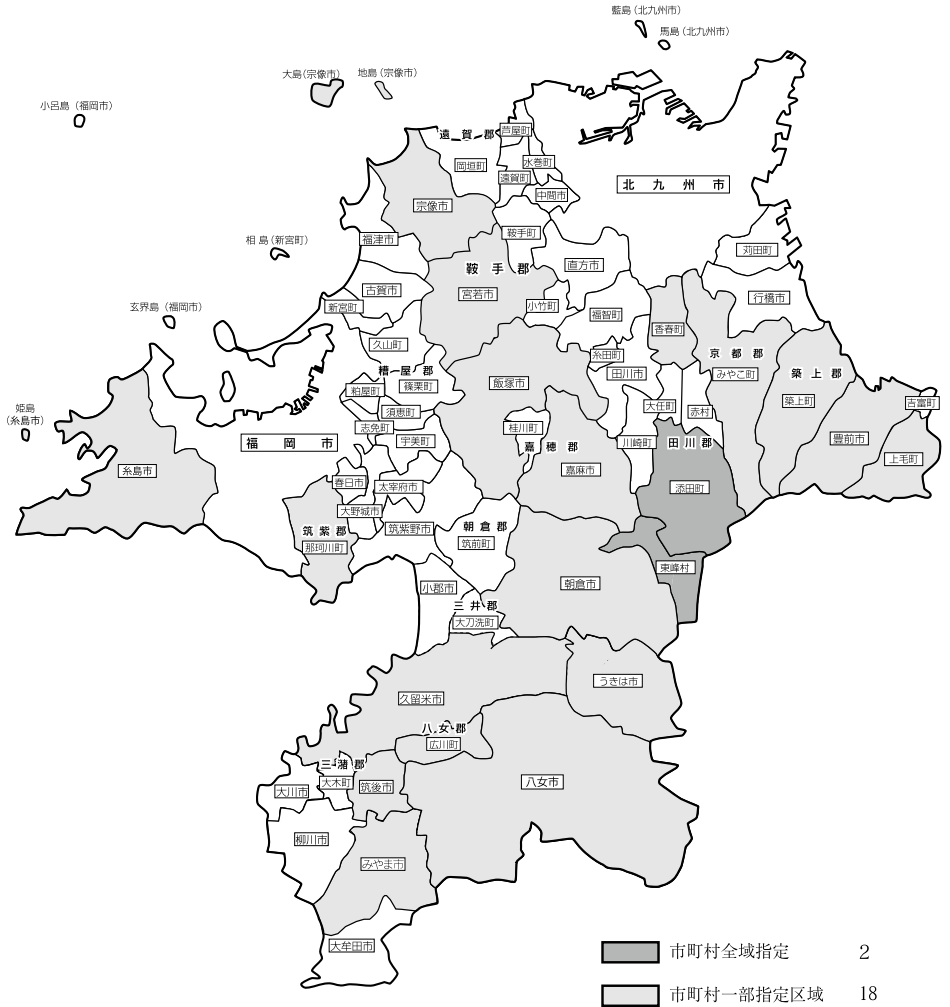


# 振興山村・離島振興地域



- 一部振興山村指定地域を有する市町村 12
- 離島振興指定地域を含む市町村 5

# 特定農山村地域







市町村名	事業名	法 適 用											法 非 適 用																													
		水道					下水道						下水道					宅 地 造 成																								
		末 端 給 水	用 水 給 給	工 業 用 水 道	病 院	交 通	公 共 下 水 道	特 定 環 境 下 水 道	農 業 集 約 排 水	農 業 集 約 排 水	個 別 排 水 処 理	介 護 サ ー ビ ス	公 共 下 水 道	特 定 環 境 下 水 道	農 業 集 約 排 水	農 業 集 約 排 水	小 規 模 集 約 排 水	特 定 地 域 排 水	個 別 排 水 処 理	簡 易 水 道	電 気	市 場	と 畜 場	観 光 (休 養)	交 通 (船 舶)	臨 海 土 地 造 成	そ の 他 造 成	駐 車 場 整 備	港 灣 整 備	介 護 サ ー ビ ス												
(事業別経営団体数)																																										
政令市計 (a)	2	1	2	(4)	1	(3)	2	2	1	0	0	0	0	0	0	0	0	0	1	2	0	0	0	0	1	(3)	2	(6)	1	0	0	2	2	(13)	2	(7)	2	(10)	2	1	(1)	
政令市加入企業団 数 (b)	0	1	0	0	0	0	0	0	0	0	0	0	0	0	0	0	0	0	0	0	0	0	0	0	0	0	0	0	0	0	0	0	0	0	0	0	0	0	0	0	0	
政令市計 (a) + (b)	2	2	2	(4)	1	(3)	2	2	1	0	0	0	0	0	0	0	0	0	1	2	0	0	0	0	1	(3)	2	(6)	1	0	0	2	2	(13)	2	(7)	2	(10)	2	1	(1)	
市町村 (除く政令市) 計 (c)	45	0	4	(4)	6	(6)	0	15	6	4	2	2	0	0	29	7	18	2	1	5	1	10	0	0	3	(4)	0	1	(1)	3	1	(1)	3	1	(1)	7	(8)	2	(7)	0	2	(3)
市町村加入一部事務 組合(除く政令市)計 (d)	3	4	0	0	1	(2)	0	0	0	0	0	0	0	0	0	0	0	0	0	0	0	0	0	0	0	0	0	0	0	0	0	0	0	0	0	0	0	0	0	0	0	0
累計 (C)+(d)	48	4	4	(4)	7	(8)	0	15	6	4	2	2	0	0	29	7	18	2	1	5	1	11	0	0	3	(4)	0	1	(1)	3	1	(1)	3	1	(1)	7	(8)	2	(7)	0	2	(3)
総計 (a)+(b)+(C)+(d)	50	6	6	(8)	8	(11)	2	17	7	4	2	2	0	0	29	7	19	4	1	5	1	11	1	(3)	5	(10)	1	1	(1)	5	3	(14)	9	(15)	4	(17)	2	3	(4)			

( )内の数値は、施設数

(企業団及び一部事務組合の構成団体)

企 業 団 名	供 給 区 分	構 成 団 体
福岡地区水道企業団	用水供給	福岡市、筑紫野市、大野城市、太宰府市、古賀市、糸島市、宇美町、篠栗町、志免町、須恵町、新宮町、久山町、粕屋町 春日那珂川水道企業団、宗像地区事務組合 (6市7町1企業団1事務組合)
山神水道企業団	用水供給	筑紫野市、太宰府市、三井水道企業団 (2市1企業団)
福岡県南広域水道企業団	用水供給	大牟田市、久留米市、柳川市、朝倉市、八女市、筑後市、大川市、みやま市 筑前町、大木町、広川町、三井水道企業団 (8市3町1企業団)
三井水道企業団 ①	末端給水	久留米市、小都市、大刀洗町 (久留米市の一部地域のみ給水) (2市1町)
春日那珂川水道企業団 ②	末端給水	春日市、那珂川町 (1市1町)
田川地区水道企業団	用水供給	田川市、糸田町、川崎町、福智町 (1市3町)
京築地区水道企業団	用水供給	行橋市、豊前市、菊田町、みやこ町、吉富町、上毛町、築上町 (2市5町)
公立八女総合病院企業団 ③		八女市、広川町 (1市1町)
組 合 名	供 給 区 分	構 成 団 体
宗像地区事務組合 ④	末端給水	宗像市、福津市 (2市)

(公営企業型地方独立行政法人)

法 人 名	事業名
地方独立行政法人 福岡市立病院機構	病院事業
地方独立行政法人 大牟田市立病院	病院事業
地方独立行政法人 筑後市立病院	病院事業
地方独立行政法人 川崎町立病院	病院事業
地方独立行政法人 くらて病院	病院事業



## Ⅱ 広域行政の状況

## 1 協議会（地方自治法第252条の2）

(平成25年5月1日現在)

名 称	組 織 市 町 村 名	共同処理する事務
福岡都市圏広域行政推進協議会	福岡市、筑紫野市、春日市、大野城市、宗像市、太宰府市、古賀市、福津市、糸島市、那珂川町、糟屋郡各町	広域行政圏計画の策定及び連絡調整
北九州市圏広域行政推進協議会	北九州市、中間市、遠賀郡各町	広域行政圏計画の策定及び連絡調整
関門景観協議会	北九州市、山口県下関市	関門景観基本構想の作成及び連絡調整
豊前市・吉富町合併協議会	豊前市、吉富町	合併に関する協議及び調査研究、合併市町村基本計画の作成
西日本宝くじ事務協議会	福岡県外16県、北九州市、福岡市、広島県広島市、岡山県岡山市	宝くじの発売に関する事務の管理及び執行
筑後地域消防通信指令事務協議会	大牟田市、柳川市、筑後市、大川市、みやま市、久留米広域市町村圏事務組合、八女地区消防組合、甘木・朝倉広域市町村圏事務組合	消防通信指令事務の管理及び執行

## 2 機関の共同設置（地方自治法第252条の7）

(平成25年5月1日現在)

名 称	構 成 団 体
糟屋郡公平委員会	古賀市、糟屋郡各町、糟屋郡自治会館組合外7組合
筑紫公平委員会	筑紫野市、春日市、大野城市、太宰府市、那珂川町、筑紫野太宰府消防組合外7組合
田川郡町村公平委員会	香春町、糸田町、川崎町、大任町、赤村、福智町、田川郡東部環境衛生施設組合外2組合
京都郡公平委員会	苅田町、みやこ町
うきは久留米環境施設組合ほか一組合公平委員会	浮羽老人ホーム組合、うきは久留米環境施設組合
甘木・朝倉広域市町村圏事務組合等公平委員会	筑前町、東峰村、甘木・朝倉広域市町村圏事務組合、甘木・朝倉・三井環境施設組合
福岡県自治会館管理組合等公平委員会	福岡県自治会館管理組合外4組合、福岡県介護保険広域連合、福岡県後期高齢者医療広域連合
中間市等公平委員会	中間市、中間市行橋市競艇組合、福岡県中間市外二ヶ町山田川水利組合
嘉麻市及びふくおか県央環境施設組合公平委員会	嘉麻市、ふくおか県央環境施設組合
飯塚市等公平委員会	飯塚市、飯塚市・桂川町衛生施設組合
吉富町外二組合公平委員会	吉富町、吉富町外一市中学校組合、吉富町外1町環境衛生事務組合
宗像市・福津市介護認定審査会	宗像市、福津市
行橋市・苅田町・みやこ町介護認定審査会	行橋市、苅田町、みやこ町
筑紫地区介護認定審査会	筑紫野市、春日市、大野城市、太宰府市、那珂川町
宗像市・福津市障害程度区分等認定審査会	宗像市、福津市
筑紫地区障害程度区分等審査会	筑紫野市、春日市、大野城市、太宰府市、那珂川町
宮若市・鞍手町・小竹町障害程度区分等認定審査会	宮若市、鞍手町、小竹町
豊築地区障害程度区分認定審査会	豊前市、吉富町、上毛町、築上町
関門景観協議会	北九州市、山口県下関市



### 3 事務の委託（地方自治法第252条の14）

(平成25年5月1日現在)

委託事務	受託団体名	委託団体名
ごみ処理に関する事務	福岡市	春日市、那珂川町、久山町、大野城太宰府環境施設組合
ごみ処理に関する事務	宇美町	志免町
ごみ処理に関する事務	大川市	大木町
し尿処理に関する事務	福岡市	那珂川町、久山町
し尿処理に関する事務	両筑衛生施設組合	新宮町
火葬場に関する事務	小都市	大刀洗町
養護学校に関する事務	福岡市	福岡県
応急的診療等に関する事務	田川市	香春町、添田町、糸田町、川崎町、大任町、赤村、福智町
小学校に関する事務	太宰府市	筑紫野市、宇美町
中学校に関する事務	太宰府市	筑紫野市、宇美町
小学校及び中学校に関する事務	大分県中津市	上毛町
小学校及び中学校に関する事務	うきは市	大分県日田市
公平委員会に関する事務	福岡県	遠賀郡各町、小竹町、鞍手町、大刀洗町
公共下水道に係る汚水処理に関する事務	福岡市	新宮町、久山町
公共下水道に係る汚水処理に関する事務	北九州市	中間市
下水道料金の徴収に関する事務	北九州市	芦屋町
下水道料金の徴収に関する事務	宗像地区事務組合	宗像市、福津市
下水道料金の賦課・徴収に関する事務	春日那珂川水道企業団	春日市、那珂川町
競艇の開催に関する事務	福岡市	福岡都市圏広域行政事業組合
競艇の勝舟投票券の場外販売及び払戻に関する事務	北九州市、福岡市、芦屋町外25団体	北九州市、福岡市、芦屋町、中間市行橋市競艇組合外25団体
福岡県関門海峡ミュージアムの管理及び運営並びに使用料に関する事務	北九州市	福岡県
大島港港湾施設に係る事務	宗像市	福岡県

## 4 広域連合

平成 25 年 8 月 1 日現在(※職員数は平成 24 年 4 月 1 日現在(平成 24 年地方公務員給与実態調査))

<事務分類：厚生・福祉>

(コード番号) 広域連合の名称、 広域連合長名及び設立日	構成団体名	共同処理する事務	事務所所在地	職員数
(409545) 福岡県介護保険広域連合 広域連合長 永原 譲二 H11. 7. 1	田川市 柳川市 豊前市 うきは市 宮若市 糟屋郡各町(粕屋町 を除く) 遠賀郡各町 鞍手郡各町 桂川町 朝倉郡各町村 大刀洗町 大木町 広川町 田川郡各町村 築上郡各町	介護保険法に規定する市町村の事務のうち 1 被保険者の資格の管理に関する事務 2 要介護認定及び必要支援認定に関する事務 3 保険給付に関する事務 4 指定地域密着型サービス事業者指定地域密着型介護予防サービス事業者及び指定介護予防支援事業者に関する事務 5 地域支援事業等に関する事務 6 介護保険事業計画の策定に関する事務 7 保険料の賦課及び徴収に関する事務 8 その他介護保険制度の施行に関する事務	〒812-0044 福岡市博多区千代 4 丁目 1 番 27 号 福岡県自治会館 3F TEL(092)643-7055 FAX(092)641-2432	19
(409561) 福岡県後期高齢者医療広域連合 広域連合長 植原 利則 H19. 3. 30	県内全市町村	後期高齢者医療制度の事務のうち 1 被保険者の資格の管理に関する事務 2 医療給付に関する事務 3 保険料の賦課に関する事務 4 保健事業に関する事務 5 その他後期高齢者医療制度の施行に関する事務	〒812-0044 福岡市博多区千代 4 丁目 1 番 27 号 福岡県自治会館内 5F TEL(092)651-3111 FAX(092)651-3120	0

## 5 一部事務組合一覧

平成 25 年 8 月 1 日現在(※職員数は平成 24 年 4 月 1 日現在(平成 24 年地方公務員給与実態調査))

### <事務分類：広域行政>

(コード番号) 組合の名称、管理者名 及び設立日	構成団体名	共同処理する事務	事務所所在地	職員数
(408981) 久留米広域市町村圏事務組 合 組合長 植原 利則 S45. 10. 31	久留米市 大川市 小郡市 うきは市 大刀洗町 大木町	1 広域市町村圏計画の策定並びに広 域市町村圏計画に係る事業の執行 及び連絡調整に関する事務 2 前号の計画に基づき行う地域振興事 業に関する事務 3 消防(消防団及び消防水利に関する 事務を除く)に関する事務(大川市を 除く) 4 久留米広域小児救急センターの支援 に関する事務	〒830-1113 久留米市北野町中 3245-3 TEL(0942)78-3705 FAX(0942)78-3879	370
(408999) 京築広域市町村圏事務組合 組合長 八並 康一 S45. 10. 31	行橋市 豊前市 荻田町 みやこ町 吉富町 上毛町 築上町	1 新広域市町村圏計画の策定 2 消防救急業務(行橋市・荻田町除く) 3 学校給食(豊前市・荻田町・吉富町・ 上毛町・築上町除く) 4 休日・夜間急患センター	〒824-8601 行橋市中央 1-1-1 行橋市役所内 TEL(0930)25-5640 FAX(0930)25-5640	143
(409111) 直方・鞍手広域市町村圏事 務組合 組合長 向野 敏昭 S47. 7. 22	直方市 宮若市 小竹町 鞍手町	1 新広域市町村圏計画の策定 2 休日等急患センター業務 3 消防救急業務(直方市を除く)	〒822-8501 直方市殿町 7 番 1 号 直方市役所内 TEL(0949)25-2291 FAX(0949)25-2291	86
(409120) 甘木・朝倉広域市町村圏事 務組合 理事長 森田 俊介 S47. 8. 10	朝倉市 筑前町 東峰村	1 広域にわたる総合的な計画の策定、 変更及び実施のための連絡調整に關 する事務 2 前号の計画に基づき行う地域振興事 業に関する事務 3 甘木・朝倉市町村会館の設置及び運 営管理に関する事務 4 消防(消防団に関する事務並びに消 防水利施設に関する事務を除く。)に 関する事務 5 救急医療に関する事務 6 共有山林の維持管理及び処分に関 する事務 7 広域的な課題の調査研究に係る連絡 調整に関する事務	〒838-0068 朝倉市甘木 873-3 甘木・朝倉市町村会館内 TEL(0946)22-2038 FAX(0946)23-1246	117

### <事務分類：第一次産業振興>

(コード番号) 組合の名称、管理者名 及び設立日	構成団体名	共同処理する事務	事務所所在地	職員数
(408026) 粕屋郡粕屋町外 1 市水利組 合 組合長 因 清範 S39. 11. 24	福岡市 粕屋町	農業水利	〒811-2392 糟屋郡粕屋町駕与丁 1-1-1 粕屋町役場内 TEL(092)938-2311 FAX(092)938-3150	0

<事務分類：第一次産業振興>

(コード番号) 組合の名称、管理者名 及び設立日	構成団体名	共同処理する事務	事務所所在地	職員数
(408034) 直方市・北九州市岡森用水 組合 組合長 向野 敏昭 S6. 4. 1	北九州市 直方市	農業水利	〒822-8501 直方市殿町7-1 直方市役所内 TEL (0949) 25-2170 FAX (0949) 25-2170	0
(408042) 柳川みやま土木組合 組合長 金子 健次 T12. 2. 1	柳川市 みやま市	農業水利	〒832-0021 柳川市隅町72 番地 TEL (0944) 72-2050 FAX (0944) 73-1693	7
(408051) 花宗太田土木組合 組合長 鳩山 二郎 T12. 3. 27	柳川市 大川市 大木町	農業水利	〒831-0016 大川市大字酒見 256-1 大川市役所別館 TEL (0944) 86-2560 FAX (0944) 86-5263	4
(408069) 花宗用水組合 組合長 中村 征一 M29. 12. 10	八女市 筑後市	農業水利	〒834-0047 八女市稲富 681 TEL (0943) 22-4064 FAX (0943) 22-3030	4
(408077) 山の井用水組合 組合長 馬渡 俊郎 M42. 2. 20	八女市 筑後市	農業水利	〒834-0012 八女市山内 1208 TEL (0943) 23-5376 FAX (0943) 23-5376	0
(408085) 福岡県中間市外二ヶ町山田 川水利組合 組合長 松下 俊男 T10. 9. 21	中間市 遠賀町 鞍手町	農業水利	〒809-0034 中間市中間 1 丁目 2 番 31 号 TEL (093) 245-0333 FAX (093) 245-4691	0
(408107) 堀川水利組合 組合長 近藤 進也 S31. 9. 1	中間市 水巻町	農業水利権の確保並びに農業用水の調 整事務	〒807-8501 遠賀郡水巻町項北 1 丁目 1 番 1 号 水巻町役場内 TEL (093) 201-4321 FAX (093) 201-4423	0
(408123) 上毛町外一市一町矢方池土 木組合 組合長 鶴田 忠良 M20. 12. 25	豊前市 吉富町 上毛町	農業水利	〒871-0992 築上郡上毛町大字垂水 1321 番地 -1 上毛町役場内 TEL (0979) 72-3111 FAX (0979) 72-4664	0
(408778) 糟屋郡篠栗町外一市玉町財 産組合 組合長 佐伯 勝重 S16. 10. 16	福岡市 宇美町 篠栗町 須恵町 粕屋町	林道・林野の管理処分	〒811-2405 糟屋郡篠栗町大字篠栗 4910-2 TEL (092) 947-0073 FAX (092) 947-0073	1
(408808) 豊前市外二町財産組合 組合長 後藤 元秀 M44. 4. 17	豊前市 吉富町 上毛町	林道・林野の管理処分	〒828-0021 豊前市大字八屋 2026 築上郡自治会館内 TEL (0979) 83-2114 FAX (0979) 83-2666	0

<事務分類：厚生福祉>

(コード番号) 組合の名称、管理者名 及び設立日	構成団体名	共同処理する事務	事務所所在地	職員数
(408158) 公立八女総合病院企業団 企業長 小野 典之 S35. 4. 1	八女市 広川町	病院 介護老人保健施設	〒834-0034 八女市高塚 540 番地 2 TEL (0943) 23-4131 FAX (0943) 22-3185	514
(408310) 浮羽老人ホーム組合 組合長 高木 典雄 S29. 8. 26	久留米市 うきは市	介護老人ホームの設置及び管理運営	〒839-1304 うきは市吉井町千年 819 TEL (0943) 75-2340 FAX (0943) 75-5572	12
(408344) 東山老人ホーム組合 組合長 西原 親 S37. 4. 1	柳川市 みやま市	介護老人ホームの設置及び管理運営	〒835-0007 みやま市瀬高町長田 3144 TEL (0942) 52-3475 FAX (0942) 52-8157	20

<事務分類：環境衛生>

(コード番号) 組合の名称、管理者名 及び設立日	構成団体名	共同処理する事務	事務所所在地	職員数
(409065) 山神水道企業団 企業長 藤田 陽三 S46. 4. 1	筑紫野市 太宰府市 三井水道企業団	水道用水供給事業	〒818-0046 筑紫野市大字山口 1917-1 TEL (092) 919-5030 FAX (092) 919-5031	11
(409081) 福岡県南広域水道企業団 企業長 村上 克己 S46. 10. 30	大牟田市 久留米市 柳川市 八女市 筑後市 大川市 朝倉市 みやま市 筑前町 大木町 広川町 三井水道企業団	水道用水供給事業	〒830-0062 久留米市荒木町白口 55 番地 TEL (0942) 27-1561 FAX (0942) 27-1795	30
(409197) 福岡地区水道企業団 企業長 岩崎 憲彰 S48. 6. 1	福岡市 筑紫野市 大野城市 太宰府市 糸島市 古賀市 宇美町 篠栗町 志免町 須恵町 新宮町 久山町 粕屋町 春日那珂川水道企 業団 宗像地区事務組合	水道用水供給事業	〒815-0031 福岡市南区清水 4 丁目 3 番 1 号 TEL (092) 552-1731 FAX (092) 552-1729	66
(409251) 宗像地区事務組合 組合長 谷井 博美 S51. 5. 6	宗像市 福津市	水道事業及び簡易水道事業 し尿処理場の管理運営 消防・救急業務 急患センターの管理運営 組合財産の維持管理 関係市の振興に関する調査研究 専用水道及び簡易専用水道	〒811-3507 宗像市多禮 298 番 多礼浄水場内 TEL (0940) 62-0031 (代) FAX (0940) 62-1970	142

## &lt;事務分類：環境衛生&gt;

(コード番号) 組合の名称、管理者名 及び設立日	構成団体名	共同処理する事務	事務所所在地	職員数
(409481) 田川地区水道企業団 企業長 伊藤 信勝 H元. 9. 29	田川市 糸田町 川崎町 福智町	用水供給	〒824-0432 田川郡赤村大字内田 3723 番地 TEL (0947) 41-1500 FAX (0947) 62-2606	0
(409499) 京築地区水道企業団 企業長 後藤 元秀 H2. 9. 20	行橋市 豊前市 荻田町 みやこ町 吉富町 上毛町 築上町	用水供給	〒828-0004 豊前市大字馬場 336 TEL (0979) 83-4858 FAX (0979) 82-5199	6
(409260) 三井水道企業団 企業長 平安 正知 S52. 4. 1	久留米市 小郡市 大刀洗町	末端給水	〒838-0122 小郡市松崎 753-2 TEL (0942) 72-5106 FAX (0942) 73-2796	14
(409286) 春日那珂川水道企業団 企業長 武末 茂喜 S52. 10. 1	春日市 那珂川町	末端給水	〒816-0804 春日市原町 2-30-2 TEL (092) 571-7001 FAX (092) 574-4960	48
(408379) 玄界環境組合 組合長 竹下 司津男 S42. 3. 31	宗像市 古賀市 福津市 新宮町	ごみ処理	〒811-3121 古賀市窪内 1970-1 古賀清掃工場内リサイクルプラザ 棟 3 階 TEL (092) 940-1310 FAX (092) 940-1311	20
(408409) うきは久留米環境施設組合 組合長 高木 典雄 S37. 8. 11	久留米市 うきは市	ごみ処理 し尿処理 火葬場	〒839-1333 うきは市吉井町富永 2015 TEL (0943) 75-2066 FAX (0943) 75-5547	6
(408484) 飯塚市・桂川町衛生施設 組合 組合長 齊藤 守史 S41. 9. 13	飯塚市 桂川町	ごみ処理 し尿処理 火葬場	〒820-0074 飯塚市薬市 728-1 TEL (0948) 22-5911 FAX (0948) 22-5451	13
(409006) 宮若市外二町じん芥処理施設 組合 組合長 松尾 勝徳 S45. 11. 1	宮若市 小竹町 鞍手町	一般廃棄物の処分 一般廃棄物の処理施設の設置、維持管理 及び運営 廃棄物の処理及び清掃に関する法律第 7 条第 6 項に基づく処分業の許可 一般廃棄物の処理計画(ごみ等の処分) 不法投棄によるごみ等の処分	〒823-0003 宮若市本城 1593-38 TEL (0949) 32-2174 FAX (0949) 33-2546	4

<事務分類：環境衛生>

(コード番号) 組合の名称、管理者名 及び設立日	構成団体名	共同処理する事務	事務所所在地	職員数
(409022) 八女西部広域事務組合 組合長 中村 征一 S45. 8. 10	八女市 筑後市 広川町 大川市 大木町 久留米市	可燃ごみ処理(八女市、筑後市、広川町、 久留米市(旧三瀧町、旧城島町の区域に 限る)) 不燃ごみ処理及び資源ごみ処理(大川市 、八女市、筑後市、広川町、大木町、久 留米市(旧三瀧町、旧城島町の区域に限 る)) 火葬業務(八女市(旧八女市(旧上陽町 の区域を除く)、旧立花町の区域に限る )、筑後市、広川町、久留米市(旧三瀧町 の区域に限る))	〒833-0002 筑後市大字前津 2088 番地 6 TEL (0942) 52-7536 FAX (0942) 52-1817	10
(409146) 田川郡東部環境衛生施設 組合 組合長 永原 穰二 S47. 8. 10	香春町 添田町 大任町 赤村	ごみ処理 し尿処理 埋立処分施設 容器包装ストックヤード施設	〒824-0603 田川郡添田町大字中元寺 815 番 地 251 TEL (0947) 82-2790 FAX (0947) 82-2793	18
(409171) ふくおか県央環境施設組合 組合長 松岡 賛 S48. 4. 18	嘉麻市 飯塚市 小竹町	ごみ処理(小竹町を除く) し尿処理	〒820-0202 嘉麻市山野 135 番地 10 TEL (0948) 42-0325 FAX (0948) 42-0370	4
(409278) 豊前市外二町清掃施設組合 組合長 後藤 元秀 S52. 4. 20	豊前市 吉富町 上毛町	ごみ処理	〒828-8501 豊前市大字吉木 955 番地 豊前市役所内 TEL (0979) 82-2192 FAX (0979) 82-1524	13
(409294) 行橋市・みやこ町清掃施設組 合 組合長 八並 康一 S52. 11. 10	行橋市 みやこ町	ごみ処理	〒824-0046 行橋市大字西谷 477 番地 TEL (0930) 23-0664 FAX (0930) 25-1723	1
(409308) 大野城太宰府環境施設組合 組合長 井本 宗司 S53. 2. 15	大野城市 太宰府市	ごみ焼却施設の設置及び管理運営	〒816-0971 大野城市大字牛頭 2472 番地 大野城環境処理センター内 TEL (092) 596-5943 FAX (092) 596-7521	1
(409324) 甘木・朝倉・三井環境施設 組合 組合長 田頭 喜久己 S53. 7. 27	久留米市 朝倉市 大刀洗町 筑前町 東峰村	可燃ごみ処理 不燃ごみ・粗大ごみ処理	〒838-0801 朝倉郡筑前町栗田 8-3 TEL (0946) 21-8077 FAX (0946) 21-8078	8
(409375) 筑紫野・小郡・基山清掃施設 組合 管理者 藤田 陽三 S56. 4. 11	筑紫野市 小郡市 基山町(佐賀県)	ごみ処理	〒818-0024 筑紫野市大字原田 1389 番地 TEL (092) 926-5300 FAX (092) 926-3587	6
(409405) 春日大野城衛生施設組合 組合長 井本 宗司 S58. 4. 1	春日市 大野城市	不燃ごみ処理 資源ごみ処理 し尿処理 最終処分場	〒816-0811 春日市春日公園 6 丁目 2 番地 TEL (092) 596-7066 FAX (092) 595-4140	0

<事務分類：環境衛生>

(コード番号) 組合の名称、管理者名 及び設立日	構成団体名	共同処理する事務	事務所所在地	職員数
(409413) 田川地区清掃施設組合 組合長 小田 幸男 S58. 5. 6	田川市 川崎町	ごみ処理 し尿処理	〒826-0044 田川市大字位登 1506 番地 1 TEL (0947) 46-1422 FAX (0947) 42-8349	36
(409448) 大牟田・荒尾清掃施設組合 管理者 古賀 道雄 S60. 3. 20	大牟田市 荒尾市(熊本県)	ごみ焼却場及びごみ燃料化施設の建設、 管理及び運営に関する事務	〒836-8666 大牟田市有明町 2-3 大牟田市役所内 TEL (0944) 41-2727 FAX (0944) 41-2727	0
(408247) 吉富町外 1 町環境衛生事務 組合 組合長 今富 壽一郎 S28. 8. 13	吉富町 上毛町	し尿処理 火葬場	〒871-0831 築上郡吉富町大字直江 361 番地 周防苑内 TEL (0979) 22-7081 FAX (0979) 22-7081	6
(408395) 大川柳川衛生組合 組合長 鳩山 二郎 S37. 4. 1	柳川市 大川市	し尿処理	〒831-0044 大川市大字紅粉屋 1201-2 TEL (0944) 86-4225 FAX (0944) 86-4576	6
(408468) 両筑衛生施設組合 組合長 植原 利則 S40. 8. 16	久留米市(旧北野町) 小郡市 筑紫野市 太宰府市 筑前町 大刀洗町	し尿処理	〒830-1122 久留米市北野町今山 2399 TEL (0942) 78-3290 FAX (0942) 78-6454	11
(408450) 豊前広域環境施設組合 組合長 後藤 元秀 S40. 4. 20	豊前市 みやこ町 築上町	1 組合立し尿終末処理施設に関するこ と。 2 清掃事業の相互連絡に関するこ と。 3 廃棄物の処理及び清掃に関する法律 (昭和 45 年法律第 137 号、以下「法 」という。)第 6 条の 2 の規定によ る一般廃棄物中し尿及び浄化槽に 係る汚泥の収集運搬及び処分に関 すること。 4 法第 7 条の規定による一般廃棄物処 理業(し尿及び浄化槽に係る汚泥に 限る。)の許可に関するこ と。 5 浄化槽法(昭和 58 年法律第 43 号) 第 35 条の規定による浄化槽清掃業 の許可に関するこ と。	〒828-8501 豊前市大字吉木 955 番地 豊前市役所内 TEL (0979) 83-3544 FAX (0979) 82-1532	6
(409359) 須恵町外二ヶ町清掃施設 組合 組合長 三浦 正 S54. 4. 1	須恵町 粕屋町 篠栗町	し尿処理 ごみ処理	〒811-2411 糟屋郡篠栗町大字若杉 779-18 TEL (092) 947-5304 FAX (092) 948-3392	2
(409464) 八女中部衛生施設事務組合 組合長 三田村 統之 S61. 3. 1	八女市 広川町	し尿処理	〒834-0021 八女市北田形 1022 TEL (0943) 24-5419 FAX (0943) 24-5429	0
(409537) 宇美町・志免町衛生施設組 合 組合長 南里 辰己 H10. 4. 1	宇美町 志免町	し尿処理 ごみの中間処理	〒811-2208 糟屋郡志免町大字吉原 443 宇美志免浄化センター内 TEL (092) 957-8180 FAX (092) 957-8182	0



## &lt;事務分類：環境衛生&gt;

(コード番号) 組合の名称、管理者名 及び設立日	構成団体名	共同処理する事務	事務所所在地	職員数
(408972) 北筑昇華苑組合 組合長 竹下 司津男 S45. 4. 1	福岡市 古賀市 福津市 宇美町 篠栗町 志免町 須恵町 新宮町 久山町 粕屋町	火葬場	〒811-3192 古賀市駅東1丁目1番1号 古賀市役所内 TEL (092) 942-1136 FAX (092) 942-1149	9
(409227) 田川地区斎場組合 管理者 伊藤 信勝 S49. 4. 23	田川市 香春町 添田町 糸田町 川崎町 大任町 赤村 福智町	火葬場	〒825-0001 田川市大字伊加利 2191-14 TEL (0947) 42-8002 FAX (0947) 42-8025	1
(409341) 有明広域葬斎施設組合 組合長 西原 親 S54. 1. 22	柳川市 みやま市	火葬場	〒835-0192 みやま市山川町立山 1278 番地 みやま市山川支所内 TEL (0944) 67-1711 FAX (0944) 67-1133	5
(409456) 筑紫苑施設組合 組合長 藤田 陽三 S60. 12. 2	筑紫野市 春日市 大野城市 太宰府市 筑前町	火葬場	〒818-0003 筑紫野市大字山家 3745-1 TEL (092) 926-3433 FAX (092) 926-3981	1
(409553) 福岡都市圏南部環境事業組 合 管理者 井上 保廣 H18. 5. 1	福岡市 春日市 大野城市 太宰府市 那珂川町	可燃ごみ処理事務のうち、中間処理施設 及び最終処分場の設置に関すること。 処理施設の管理運営及び当該処理施設 の処分に関すること。	〒816-8501 春日市原町 3-1-5 TEL (092) 575-1166 FAX (092) 575-1175	0
(409588) 下川川清掃施設組合 組合長 浦田 弘二 H25. 4. 1	糸田町 福智町	ごみ処理 し尿処理	〒822-1212 田川郡福智町弁城 3205 番地 1 TEL (0947) 22-0220 FAX (0947) 22-2755	-

## &lt;事務分類：教育&gt;

(コード番号) 組合の名称、管理者名 及び設立日	構成団体名	共同処理する事務	事務所所在地	職員数
(408573) 吉富町外一市中学校組合 組合長 今富 壽一郎 S22. 4. 1	豊前市 吉富町	中学校	〒871-0811 築上郡吉富町大字広津 413 番地 1 吉富フォーエム会館内 TEL (0979) 23-5006 FAX (0979) 24-5406	1
(408620) 久留米市外三市町高等学校 組合 組合長 植原 利則 S38. 4. 1	久留米市 朝倉市 小郡市 大刀洗町	高等学校	〒830-8520 久留米市城南町 15 番地 3 久留米市役所内 TEL (0942) 35-9950 FAX (0942) 35-9950	39
(408638) 古賀高等学校組合 組合長 竹下 司津男 S37. 3. 24	古賀市 福津市 新宮町	高等学校	〒811-3192 古賀市駅東1丁目1番1号 古賀市役所内 TEL (092) 942-1136 FAX (092) 942-1149	39

<事務分類：消防・救急>

(コード番号) 組合の名称、管理者名 及び設立日	構成団体名	共同処理する事務	事務所所在地	職員数
(408891) 八女地区消防組合 管理者 三田村 統之 S44. 3. 17	八女市 広川町	消防・救急業務	〒834-0063 八女市本村 22 番地 1 TEL (0943) 24-0119 FAX (0943) 25-1119	114
(408921) 筑紫野太宰府消防組合 管理者 藤田 陽三 S45. 4. 1	筑紫野市 太宰府市	消防・救急業務	〒818-0084 筑紫野市針智西一丁目 1 番 1 号 TEL (092) 924-5034 FAX (092) 924-3397	141
(408930) 飯塚地区消防組合 組合長 齊藤 守史 S45. 4. 1	飯塚市 嘉麻市 桂川町	消防・救急業務	〒820-0068 飯塚市片島 3-16-8 TEL (0948) 22-7600 FAX (0948) 28-4363	231
(408956) 春日・大野城・那珂川消防組 合 組合長 井上 澄和 S45. 4. 17	春日市 大野城市 那珂川町	消防・救急業務	〒816-0814 春日市春日 2-2-1 TEL (092) 584-1191 FAX (092) 584-1240	201
(408964) 福岡県田川地区消防組合 管理者 永原 譲二 S45. 4. 1	田川市 香春町 添田町 糸田町 川崎町 大任町 赤村 福智町	消防・救急業務	〒826-0042 田川市大字川宮 1570 総務課直通 TEL (0947) 44-0651 TEL (0947) 44-0650 FAX (0947) 46-1404	149
(409154) 粕屋南部消防組合 組合長 中嶋 裕史 S48. 1. 27	宇美町 篠栗町 志免町 須恵町 久山町 粕屋町	消防・救急業務・休日診療所	〒811-2204 糟屋郡志免町大字田富 170 番地 TEL (092) 935-5111 FAX (092) 935-4882	155
(409332) 粕屋北部消防組合 組合長 長崎 武利 S53. 10. 25	古賀市 新宮町	消防・救急業務 休日診療所	〒811-3131 古賀市今在家 167-1 TEL (092) 944-0131 FAX (092) 944-0462	90
(409367) 遠賀・中間地域広域行政事 務組合 代表理事 波多野 茂丸 S54. 4. 1	中間市 芦屋町 水巻町 岡垣町 遠賀町	消防・救急業務(中間市を除く) し尿処理 火葬場 ごみ処理	〒811-4303 遠賀郡遠賀町大字今古賀 603-1 TEL (093) 293-3581 FAX (093) 293-2162	142

<事務分類：その他>

(コード番号) 組合の名称、管理者名 及び設立日	構成団体名	共同処理する事務	事務所所在地	職員数
(408913) 中間市行橋市競艇組合 管理者 松下 俊男 S44. 4. 23	行橋市 中間市	競艇の開催	〒809-8501 中間市中間 1 丁目 1 番 1 号 中間市役所内 TEL (093) 246-6254 FAX (093) 244-2133	2

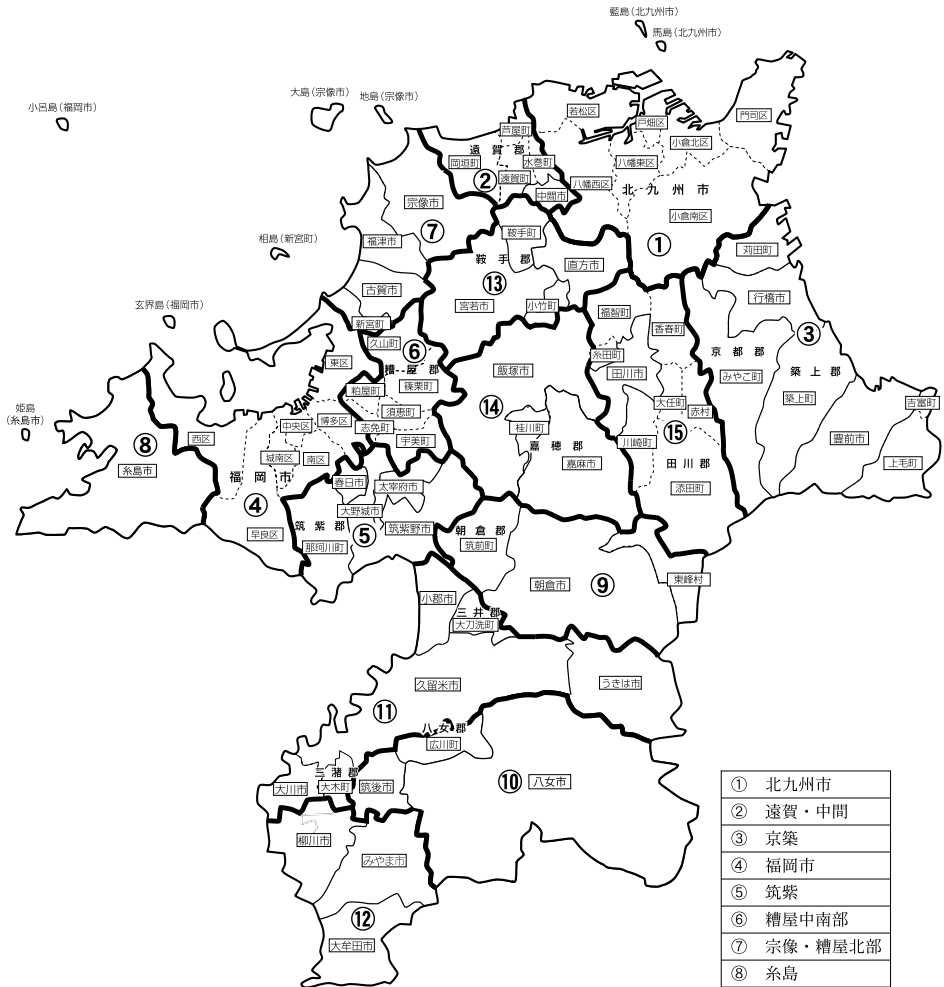
＜事務分類：その他＞

(コード番号) 組合の名称、管理者名 及び設立日	構成団体名	共同処理する事務	事務所所在地	職員数
(409511) 福岡都市圏広域行政事業 組合 管理者 高島 宗一郎 H5. 4. 28	福岡市 筑紫野市 春日市 大野城市 宗像市 太宰府市 古賀市 福津市 糸島市 那珂川町 宇美町 篠栗町 志免町 須恵町 新宮町 久山町 粕屋町	福岡都市圏広域行政計画に基づく共同 事業 福岡都市圏共通の水源地域及び流域に 対する交流推進、森林保全、環境対策、 地域振興等の支援事業 都市圏主催の競艇開催(福岡市を除く)	〒810-8620 福岡市中央区天神 1-8-1 福岡市役所内 TEL(092) 733-5004 FAX(092) 733-5005	0
(408727) 福岡県自治会館管理組合 組合長 南里 辰己 S37. 4. 1	県内全町村	自治会館の管理運営	〒812-0044 福岡市博多区千代 4-1-27 福岡県自治会館内 TEL(092) 651-4284 FAX(092) 651-2531	6
(408735) 糟屋郡自治会館組合 組合長 安川 博 S37. 4. 1	古賀市 宇美町 篠栗町 志免町 須恵町 新宮町 久山町 粕屋町	自治会館の管理運営	〒811-2301 糟屋郡粕屋町大字上大隈 55-1 TEL(092) 938-4331 FAX(092) 938-4497	0
(408751) 筑紫自治振興組合 組合長 井上 澄和 S34. 3. 14	筑紫野市 春日市 大野城市 太宰府市 那珂川町	・組合財産の取得、維持管理及び処分 に関する事 ・関係市町の振興に関する調査研究及び 資料の収集に関する事 ・関係市町の職員の資質向上と能力開発 のための研修に関する事 ・筑紫地区地域活動支援センターつくし びあの設置、管理及び運営に関する 事	〒816-0811 春日市春日公園 5 丁目 14 番地 1 TEL(092) 592-6810 FAX(092) 592-6810	0
(409031) 築上郡自治会館等資産管理 組合 組合長 今富 壽一郎 S45. 11. 27	吉富町 上毛町 築上町	自治会館及び土地の維持管理	〒828-0021 豊前市八屋 2026 築上郡自治会館内 TEL(0979) 83-2114 FAX(0979) 83-2666	0
(408697) 福岡県市町村消防団員等公 務災害補償組合 組合長 南里 辰己 S27. 10. 29	八女市 筑後市 大川市 行橋市 豊前市 中間市 小郡市 筑紫野市 春日市 大野城市 宗像市 太宰府市 古賀市 福津市 うきは市 宮若市 朝倉市 みやま市 糸島市 県内全町村	消防団員等の公務災害補償事務	〒812-0044 福岡市博多区千代 4-1-27 福岡県自治会館内 TEL(092) 651-4284 FAX(092) 651-2531	3

<事務分類：その他>

(コード番号) 組合の名称、管理者名 及び設立日	構成団体名	共同処理する事務	事務所所在地	職員数
(408719) 福岡県市町村職員退職手当 組合 組合長 安丸 国勝 S36.10.1	飯塚市 柳川市 八女市 中間市 小郡市 筑紫野市 大野城市 宗像市 太宰府市 古賀市 福津市 うきは市 宮若市 嘉麻市 朝倉市 みやま市 糸島市 宇美町外 24 町村 糟屋郡自治会館組 合外 39 組合 福岡県介護保険広 域連合	退職手当の支給事務	〒812-0044 福岡市博多区千代 4-1-27 福岡県自治会館内 TEL (092) 651-4283 FAX (092) 651-2531	3
(409391) 福岡県自治振興組合 管理者 井本 宗司 S57.3.31	県内全市町村	市町村職員研修及び採用試験 歴史的公文書の保存(北九州市及び福岡 市を除く)	〒816-0902 大野城市大字乙金 8 番 1 TEL (092) 504-0313 FAX (092) 504-0181	0

## 福岡県広域地域振興圏域

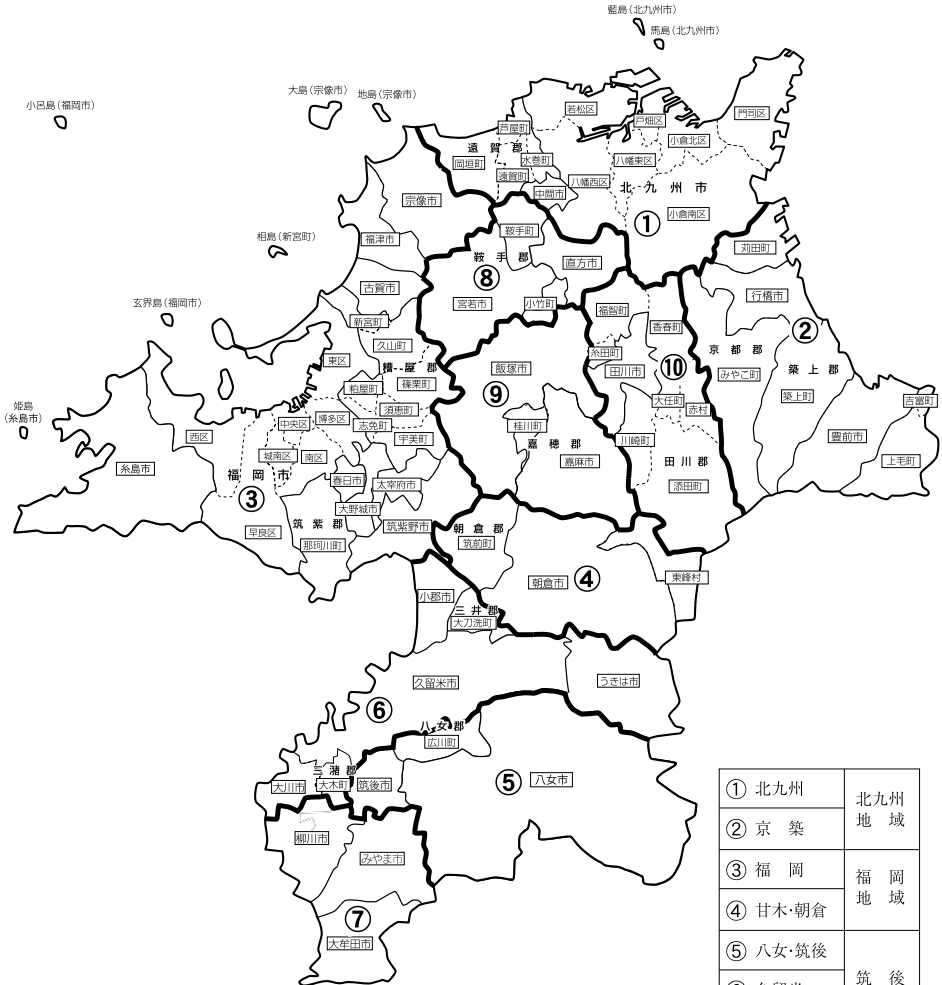


①	北九州市
②	遠賀・中間
③	京築
④	福岡市
⑤	筑紫
⑥	糟屋中南部
⑦	宗像・糟屋北部
⑧	糸島
⑨	朝倉
⑩	八女・筑後
⑪	久留米
⑫	有明
⑬	直方・鞍手
⑭	嘉飯
⑮	田川

- ・ 従来の広域行政圏要綱の廃止を契機に、地域振興に活用するためのものとして、平成21年度に県独自の圏域を設定。
- ・ 通勤・通学等の人口動態、地理的状況、歴史的経緯等を総合的に勘案の上、生活圏域としての実態を踏まえたものとした。

(参 考)

## (旧) 広域行政圏



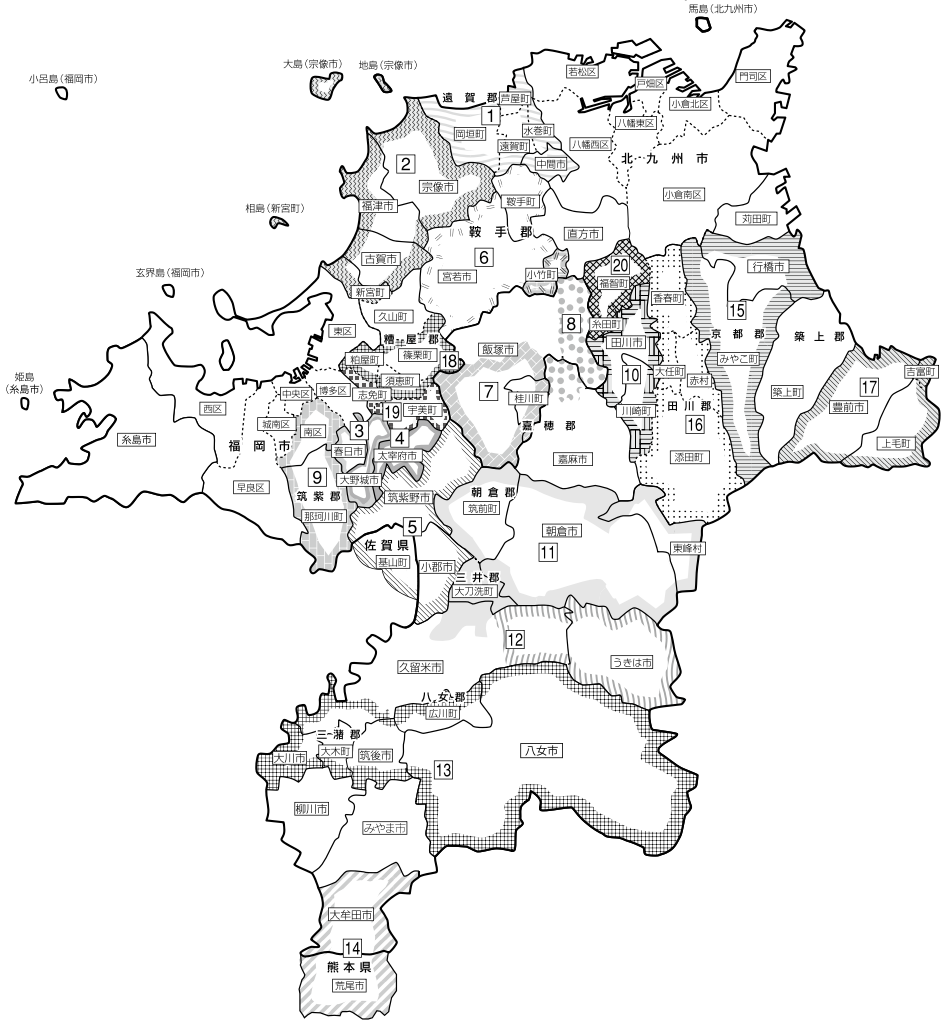
注： 従来の広域行政圏要綱については、社会経済情勢の变化や市町村合併の進展等の中で、当初の役割は終了したとして平成20年度末をもって廃止された（平成20年12月26日総行応第39号総務事務次官通知）。

なお、今後、従来の広域行政圏に係る圏域の枠組みを維持していくかどうかは、関係市町村の自主的な協議によることとされている。

① 北九州	北九州 地 域
② 京 築	
③ 福 岡	福 岡 地 域
④ 甘 木・朝 倉	
⑤ 八 女・筑 後	筑 後 地 域
⑥ 久 留 米	
⑦ 有 明	筑 豊 地 域
⑧ 直 方・鞍 手	
⑨ 飯 塚	
⑩ 田 川	

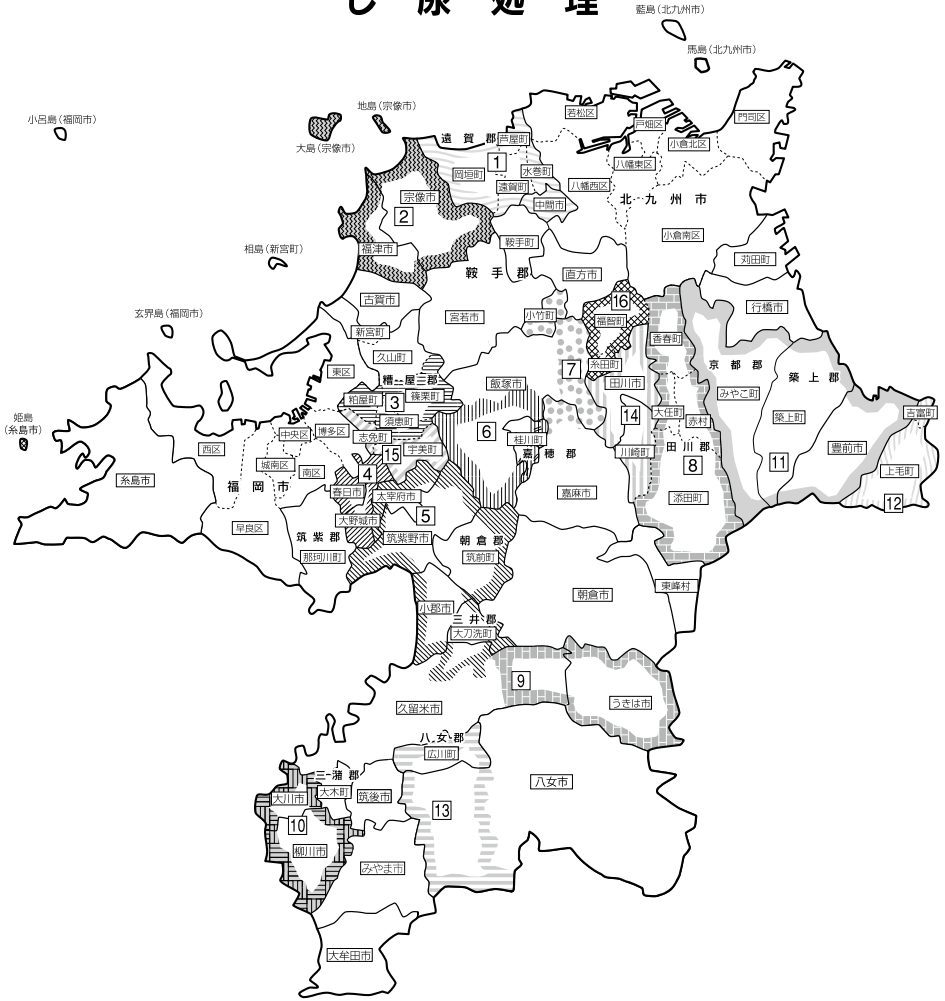
# ごみ処理

熊本(北九州市)



- |   |  |   |   |
|---|--|---|---|
| <p>1 遠賀・中間地域広域行政事務組合</p> <p>2 玄界環境組合</p> <p>3 春日大野城衛生施設組合</p> <p>4 大野城大宰府環境施設組合</p> <p>5 筑紫野・小郡・基山清掃施設組合</p> <p>6 宮若市外二町じん芥処理施設組合</p> | <p>7 飯塚市・桂川町衛生施設組合</p> <p>8 ふくおか県央環境施設組合</p> <p>9 福岡都市圏南部環境事業組合</p> <p>10 田川地区清掃施設組合</p> <p>11 甘木・朝倉・三井環境施設組合</p> <p>12 うきは久留米環境施設組合</p> | <p>13 八女西部広域事務組合</p> <p>14 大牟田・荒尾清掃施設組合</p> <p>15 行橋市・みやこ町清掃施設組合</p> <p>16 田川郡東部環境衛生施設組合</p> <p>17 豊前市外二町清掃施設組合</p> <p>18 須恵町外二ヶ町清掃施設組合</p> | <p>19 宇美町・志免町衛生施設組合</p> <p>20 下田川清掃施設組合</p> |
|---|--|---|---|

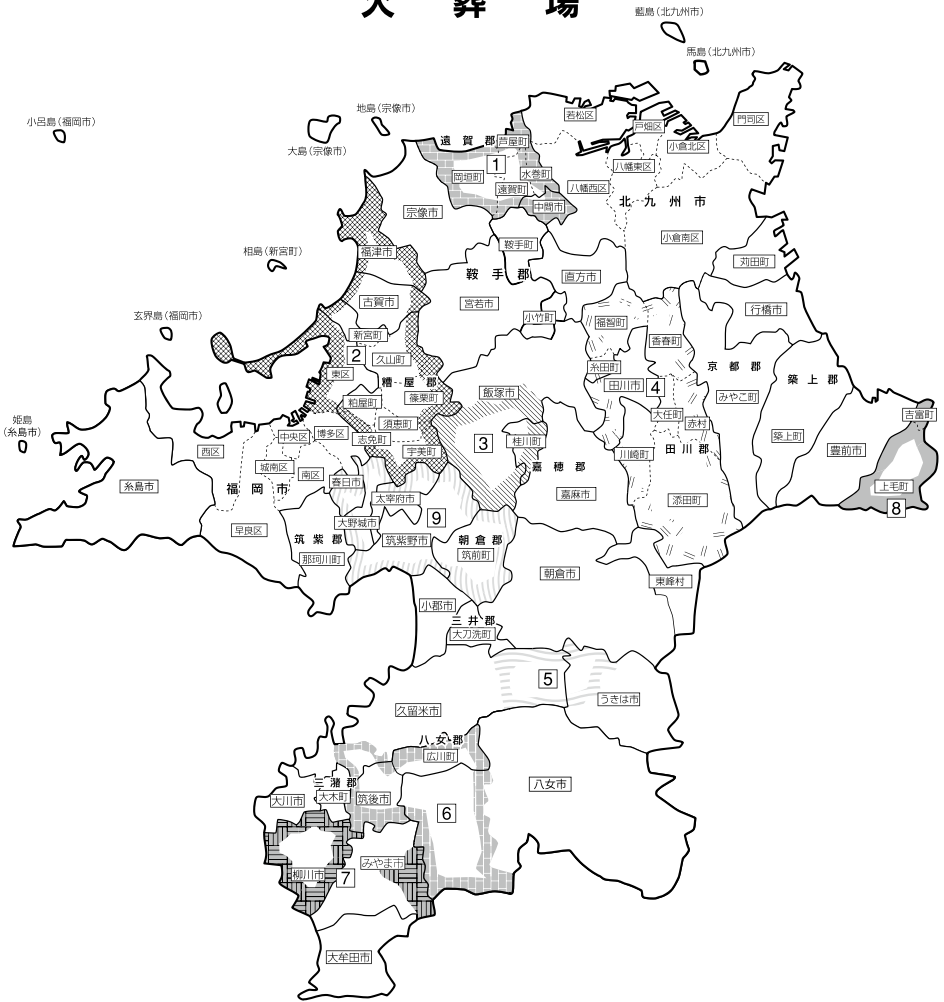
# し尿処理



- |  |  |   |
|--|--|---|
| <p>1 遠賀・中間地域広域行政事務組合</p> <p>2 宗像地区事務組合</p> <p>3 須恵町外2ヶ町清掃施設組合</p> <p>4 春日大野城衛生施設組合</p> <p>5 両筑衛生施設組合</p> | <p>6 飯塚市・桂川町衛生施設組合</p> <p>7 ふくおか県央環境施設組合</p> <p>8 田川郡東部環境衛生施設組合</p> <p>9 うきは久留米環境施設組合</p> <p>10 大川柳川衛生組合</p> | <p>11 豊前広域環境施設組合</p> <p>12 吉宮町外一町環境衛生事務組合</p> <p>13 八女中部衛生施設事務組合</p> <p>14 田川地区清掃施設組合</p> <p>15 宇美町・志免町衛生施設組合</p> <p>16 下田川清掃施設組合</p> |
|--|--|---|



# 火 葬 場

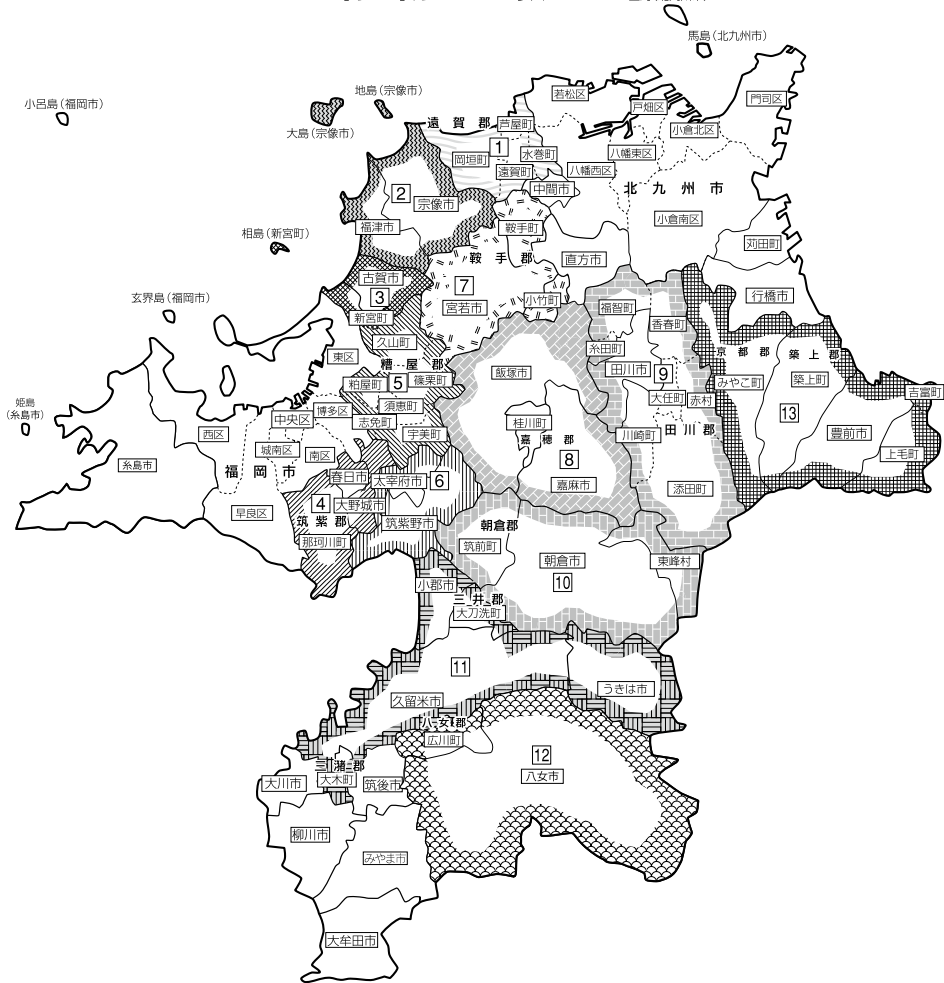


- 1 [Grid Pattern] 遠賀・中間地域広域行政事務組合
- 2 [Cross-hatch Pattern] 北筑昇華苑組合
- 3 [Diagonal Lines] 飯塚市・桂川町衛生施設組合
- 4 [Wavy Lines] 田川地区斎場組合
- 5 [Horizontal Lines] うきは久留米環境施設組合

- 6 [Vertical Lines] 八女西部広域事務組合
- 7 [Horizontal Lines] 有明広域葬斎施設組合
- 8 [Solid Grey] 吉富町外一町環境衛生事務組合
- 9 [Vertical Lines] 筑慈苑施設組合

# 消防・救急

福岡県(北九州市)



- 1 遠賀・中間地域広域行政事務組合(中間市を除く)
- 2 宗像地区事務組合
- 3 粕屋北部消防組合
- 4 春日・大野城・那珂川消防組合
- 5 粕屋南部消防組合

- 6 筑紫野太宰府消防組合
- 7 直方・鞍手広域市町村圏事務組合(直方市を除く)
- 8 飯塚地区消防組合
- 9 福岡県田川地区消防組合
- 10 甘木・朝倉広域市町村圏事務組合

- 11 久留米広域市町村圏事務組合(大川市を除く)
- 12 八女地区消防組合
- 13 京築広域市町村圏事務組合(行橋市・田川市を除く)



### Ⅲ その他

## 1 主要財政指標

(単位：10億円、兆円、%)

	21年度		22年度		23年度		24年度		25年度	
		伸 率		伸 率		伸 率		伸 率		伸 率
1 国内総生産 (名目：兆円)	473.9	-3.2	479.2	1.1	473.3	-1.4	474.9	0.3	487.7	2.7
2 消費者物価指数 (H17=100)	100.3	-1.4	99.6	-0.7	99.9	0.3				
(H22=100)			100.0		99.7	-0.3	99.7	0.0		
(暦年平均、全国分)										
3 企業物価指数 (H17=100)	103.0	-5.2	102.8	-0.2	105.0	2.0				
(H22=100)			100.0		101.5	1.5	100.6	-0.9		
(暦年平均)										
4 国の予算(一般会計当初：兆円)	88.5	6.6	92.3	4.2	92.4	0.1	90.3	-2.2	92.6	2.5
(歳入) 租税等収入	46.1	-13.9	37.4	-18.9	40.9	9.4	42.3	3.5	43.1	1.8
(うち国税3税収入)	27.5	-20.3	20.0	-27.3	22.6	13.4	23.6	4.5	24.0	1.4
国債発行額	33.3	31.3	44.3	33.1	44.3	-0.0	44.2	-0.1	42.9	-3.1
(依存率)	37.6		48.0		47.9		49.0		46.3	
(歳出) 一般歳出	51.7	9.4	53.5	3.3	54.1	1.2	51.2	-5.2	52.7	2.9
(うち公共事業費)	7.1	5.0	5.8	-18.3	5.0	-13.8	4.6	-8.1	5.3	15.6
5 財政投融资計画 (兆円)	15.9	14.4	18.4	15.7	14.9	-18.8	17.6	18.4	18.4	4.2
6 地方財政計画 (兆円)	82.6	-1.0	82.1	-0.5	82.5	0.5	81.9	-0.8	81.9	0.1
(歳入) 地方税	36.2	-10.6	32.5	-10.2	33.4	2.8	33.7	0.8	34.0	1.1
地方交付税	15.8	2.7	16.9	6.8	17.4	2.8	17.5	0.5	17.1	-2.2
地方債	11.8	23.2	13.5	14.0	11.5	-14.9	11.2	-2.7	11.2	-0.1
(依存率)	14.3		16.4		13.9		13.6		13.6	
(歳出) 一般行政経費	27.3	2.7	29.4	8.0	30.8	4.7	31.1	1.0	31.8	2.2
公共事業費	4.9	-7.8	4.3	-12.5	5.3	22.5	5.1	-3.0	5.1	-1.3
地方単独事業費	8.1	-3.0	6.9	-15.0	5.4	-22.0	5.2	-3.6	5.0	-3.1
7 借入金残高 (兆円)								(見込みベース)		
・国債残高	594.0	8.8	636.3	7.1	669.9	5.3	712.7	11.9	749.6	5.2
・地方の借入金残高計	198.7	0.8	199.8	0.6	200.4	0.3	201.4	0.5	200.6	-0.4
(イ) + (ロ) + (ハ)										
(イ) 地方債残高 (普通会計分)	139.8	1.8	142.1	1.7	143.2	0.8	145.2	1.4	145.5	0.2
(ロ) 公営企業債残高 (普通会計負担分)	25.3	-2.9	24.1	-4.7	23.6	-1.9	22.8	-3.6	21.8	-4.3
(ハ) 交付税特別会計借入金残高 (地方負担分)	33.6	0.0	33.6	0.0	33.5	-0.3	33.4	-0.3	33.3	-0.3
8 本県の財政 (10億円)										
(普通会計)										
(1) 市町村分 (政令市を含む)										
○財政規模 (歳出総額)	2,286	9.5	2,315	1.3	2,291	-1.0				
うち普通建設事業費	296	14.7	280	-5.4	252	-10.0				
○経常収支比率 (単純平均)	92.2		87.9		89.0					
○実質公債費比率	12.1		11.5		10.7					
○地方債現在高	3,125	-0.9	3,122	-0.1	3,107	-0.5				
(2) 県分										
○財政規模 (歳出総額)	1,658	12.3	1,584	-4.4	1,559	-1.0				
うち普通建設事業費	273	42.9	248	-9.0	209	-15.7				
○経常収支比率	95.1		92.9		94.9					
○実質公債費比率	14.7		15.4		15.3					
○地方債現在高	2,810	5.9	2,949	5.0	3,068	4.0				

国内総生産：21～23年度は実績、24年度は実績見込み、25年度は見通し。新たに利用可能となった基礎統計の反映等により毎年遡及して再推計。

## 2 福岡県の民芸・工芸品

区分	名 称	製造される地域	指定年月日
国 指 定	小 石 原 焼	東峰村	昭和50年5月10日
	博 多 人 形	福岡市及びその周辺	昭和51年2月26日
	博 多 織	福岡市及びその周辺	昭和51年6月 2日
	久 留 米 緋	久留米市及びその周辺	昭和51年6月 2日
	八 女 福 島 仏 壇	八女市及びその周辺	昭和52年3月30日
	上 野 焼	福智町	昭和58年4月27日
	八 女 提 灯	八女市及びその周辺	平成13年7月 3日

区分	名 称	製造される地域	指定年月日
県 知 事 指 定	博 多 曲 物	福岡市	昭和54年3月31日
	藍 胎 漆 器	久留米市	昭和54年3月31日
	八 女 手 漉 和 紙	八女市、筑後市、みやま市	昭和54年3月31日
	八 女 石 灯 ろう	八女市	昭和54年3月31日
	き じ 車	みやま市	昭和54年3月31日
	掛 川	久留米市、柳川市、筑後市、大川市、大木町	昭和55年3月11日
	八 朔 の 馬	芦屋町	昭和55年3月11日
	英 彦 山 が ら が ら	添田町	昭和55年3月11日
	孫 次 凧	北九州市	昭和55年3月11日
	赤 坂 人 形	筑後市	昭和55年3月11日
	鍋 島 緞 通	久留米市	昭和56年3月12日
	柳 川 神 棚	柳川市、大川市	昭和56年3月12日
	博 多 鉢	福岡市	昭和56年3月12日
	八 女 竹 細 工	広川町、八女市	昭和56年3月12日
	津 屋 崎 人 形	福津市	昭和56年3月12日
	筑 後 和 傘	久留米市、筑後市	昭和58年3月8日
	博 多 張 子	糸島市、福岡市	昭和58年3月8日
	木 う そ	太宰府市	昭和58年3月8日
	八 女 和 ご ま	八女市	昭和59年3月31日
	杷 木 五 月 節 句 幟	朝倉市	昭和60年3月30日
	八 女 矢	八女市、筑後市、久留米市、福岡市、みやま市	昭和60年3月30日
	城 島 鬼 瓦	久留米市	昭和61年3月25日
	久 留 米 お き あ げ	久留米市	昭和61年3月25日
	大 川 総 桐 箆 箆	大川市、大木町	昭和62年3月28日
	大 川 彫 刻	大川市	昭和62年3月28日
	福岡積層工芸ガラス	福岡市、福津市	昭和63年3月31日
	大 川 組 子	大川市	昭和63年3月31日
	博 多 独 楽	福岡市、筑紫野市	平成2年3月31日
	柳 川 ま り	柳川市	平成5年3月26日
	棕 櫚 箆	うきは市	平成20年8月18日

### 3 県内市町村の「木・花・鳥」

市町村	木	花	鳥
北九州市	いちいがし(市の木)	ひまわり(市の花) つつじ(市の花)	
福岡市	クログネモチ(町の木) クスノキ(広場の木)	フヨウ(夏の花) サザンカ(冬の花)	ユリカモメ(海の鳥) ホオジロ(野山の鳥)
大牟田市	くぬぎ(市の木)	やぶつばき(市の花)	
久留米市	櫨(ふるさとの木) 久留米つばき(家庭の木) くろがねもち(町の木) けやき(町の木) くすのき(学園の木)	久留米つつじ(市の花) コスモス(市の花)	
直方市	泰山木(市の木) ヤマボウシ(市の木)	チューリップ(市の花) ユリ(市の花) コスモス(市の花) 水仙(市の花)	
飯塚市	クスノキ メタセコイア	コスモス スイセン	
田川市	キンモクセイ(市の木) イチョウ(街路用)	ツツジ(市の花)	
柳川市	柳	花しょうぶ 藤	
八女市	茶の木 樟の木	菊 藤 しゃくなげ	
筑後市	クスノキ(市の木)	サザンカ(市の花)	
大川市	桐(市の木)	カンナ(市の花)	
行橋市	モクセイ(市の木)	コスモス(市の花)	
豊前市	ヤマモモ(市の木)	ツクシシャクナゲ(市の花)	
中間市	クログネモチ(市の木) クス(市の木)	コスモス(市の花) パンジー(市の花)	
小郡市	くすのき(市の木)	ふじ(市の花)	しらさぎ(市の鳥)
筑紫野市	つばき(市の木)	サルビア(市の花)	
春日市	ナギ(市の木)	ユリ(市の花)	
大野城市	くろがねもち(市の木)	ききょう(市の花)	
宗像市	クスノキ(市の木) クロマツ(市の木)	カノコユリ(市の花)	オオミズナギドリ(市の鳥)
太宰府市	くす(市の木)	梅(市の花)	
古賀市	クログネモチ(市の木)	コスモス(市の花)	
福津市			
うきは市	柿の木	彼岸花	かわせみ
宮若市	桜	彼岸花	
嘉麻市	さくら(市の木)	ツツジ(市の花)	
朝倉市			
みやま市	楠(市の木)	さくら(市の花)	
糸島市	カエデ(市の木)	ハマボウ(市の花)	
那珂川町	ヤマモモ(町の木)	筑紫シャクナゲ(町の花)	カワセミ(町の鳥)
宇美町	くすのき(町の木)	ツクシシャクナゲ(町の花)	
篠栗町	スギ(町の木)	シュラン(町の花)	キジバト(町の鳥)
志免町		桜(町の花)	
須恵町	やまもも(町の木)	つつじ(町の花)	うぐいす(町の鳥)
新宮町	クスノキ(町の木) 松(町の木)	みかんの花(町の花)	メジロ(町の鳥)
久山町	けやき(町の木)	えびね(町の花)	
粕屋町	クログネモチ(町の木)	バラ(町の花) コスモス(町の花)	
芦屋町	くろまつ(町の木)	はまゆう(町の花)	
水巻町	イチョウ(町の木)	コスモス(町の花)	
岡垣町	樟(町の木)	つつじ(町の花)	カワセミ(町の鳥)

市町村	木	花	鳥
遠賀町	モクセイ(町の木)	スイセン(町の花)	
小竹町	きんもくせい(町の木)	ひまわり(町の花)	
鞍手町	楠(町の木)	都忘れ(町の花・春)	
		百合(町の花・夏)	
		菊(町の花・秋)	
		水仙(町の花・冬)	
		金木屋(町の花木)	
桂川町	桂(町の木)	金木屋(町の花木) ひまわり(町の花)	
筑前町	桜(町の木)	藤(町の花)	うぐいす(町の鳥)
東峰村			
大刀洗町	モチノキ(町の木)	サクラ(町の花)	ひばり(町の鳥)
大木町	銀杏(町の木)	すいれん(町の花)	
		コスモス(町の花)	
広川町	いちよう(町の木)	菊(町の花)	
香春町	いちよう(町の木)	梅(町の花)	ウグイス(町の鳥)
添田町	欒(町の木)	シャクナゲ(町の花)	
糸田町	いちよう(町の木)	菊(町の花)	
		さざんか(町の花木)	
川崎町	いちよう(町の木)	ひまわり(町の花)	
大任町	松(町の木)	椿(町の花木)	めじろ(町の鳥)
		菜の花(町の花)	
赤村	ユス(村の木)	春蘭(村の花)	めじろ(村の鳥)
福智町	エドヒガン(サクラ)	フジ	ウグイス
荻田町	楠(町の木)	三色すみれ(町の花)	
みやこ町	もみじ(町の木)	さくら(町の花)	うぐいす(町の鳥)
吉富町	もくせい(町の木)	さつき(町の花)	
上毛町	梅	桜(春)	
		コスモス(秋)	
築上町	楠(町の木)	梅(町の花)	うぐいす(町の鳥)



## 4 県内市町村の「名産・特産品」

市町村	名産・特産品			
北九州市	小倉牛	合馬たけのこ	大葉春菊	若松水きりトマト
	キャベツ	関門海峡たけのこ	豊前海一粒かき	豊前本ガニ(ガザミ)
	じんだ煮(ぬかみそだき)	小倉発祥焼うどん	門司港発祥焼きカレー	八幡ぎょうざ
	戸畑チャンボン	小倉織	孫次夙	ロールケーキ
	ふぐ			
福岡市	博多人形	博多織	博多曲物	博多鉄
	高取焼	博多チャンボン	博多張子	博多独楽
	マルティグラス	筑前博多矢	辛子明太子	白魚料理
	ふぐ料理	水たき	博多うどん	博多ラーメン
	むつ鍋	おきゅうと	あぶつてかも	
大牟田市	みかん	ぶどう	たけのこ	のり
	草水饅頭	たいらぎ粕漬	かすてら饅頭	三池高菜
	ラーメン	祇園さん饅頭	三池まり	むつごろう文鎮
	鍛冶製品	陶器	押し花製品	
久留米市	久留米つつじ	久留米ツバキ	さつき	久留米餅
	藍胎漆器	久留米どんこつラーメン	地酒	富有柿
	植木	巨峰	山汐漬	城島鬼瓦
	筑後和傘	エツ	観賞用の松	久留米焼きとり
	筑後うどん	久留米おきあげ	鍋島織通	
直方市	成金饅頭	ぶどう	陶芸品	いちご
	メロン	洋ラン	米粉	なし
	おかき	仏壇	トルコギキョウ	木工芸
	焼きスパ			
飯塚市	饅頭・菓子	いちご(あまおう)	夏秋きゅうり	筑穂牛肉
	うこん	庄内ふき	ぶどう	梅
	柿	アスパラガス	ブロッコリー	トルコギキョウ
	スープ	切花	認証米	卵
田川市	セメント	陶器(豊前焼・彦山焼)	菓子(チョコレート)	ようかん
	金川牛	パブリカ	トルコギキョウ	アスター
	田川ホルモン鍋	電照菊	小松菜	
柳川市	有明産「福岡のり」	うなぎのせいり蒸し	柳川なべ(どじょうなべ)	地酒
	粕漬	味噌	ウミタケ	ワラスボ
	タイラギ	シャッパ(シャコ)	クツノコ(シタビラム)	アサリ
	サルボウ(赤貝)	いちご	いちじく	巨峰
	レタス	トマト	なす	オクラ
	つぼみ菜	アスパラガス	ニラ	米
	麦	大豆	さげもん(ひなかざり)	柳川まり
柳川神棚	畳表	粘土瓦	蒲池焼	
八女市	八女茶	玉露	電照菊	八女福島仏壇
	八女提灯	手漉和紙	石灯籠	雛人形
	清酒	竹炭	しいたけ	いちご
	なす	ぶどう	なし	みかん
	うめ	キウイフルーツ	たけのこ	しゃくなげ
	りんどう	陶芸品	木工品	花木
	葉わさび			
筑後市	赤坂人形(玩具)	赤坂あめ	花宗窯	水田焼
	綿入りはんてん	久留米餅	八女茶	梨
	ぶどう	いちご	トマト	なす
	ハヤの甘露煮	電照菊	花ごぎ	
	ちくごフライングドッグ(ホットドッグ)			
大川市	家具	建具	観賞魚(錦鯉、金魚)	あまおう
	い草	花ごぎ	畳表	エツ
	福岡のり	地酒	かまぼこ	黒棒
	酢製品	うなぎせいり蒸し	大川彫刻らんま	大川組子
	大川伝統工芸品	旅出しうなぎ	いちじく	川アンコウ
行橋市	たにし人形	美夜古人形	祇園船	マテ貝
	ガザミ	車エビ	イイ(海産物)	いちじくジャム
	桃	梨	豊前海一粒かき	なばな
	いちじく	いちご	行事船屋の美壽船	みそだれおでん
豊前市	いちご	レタス	ゆず	川底柿
	いちじく	豊前茶	豊前海一粒かき	豊前本ガニ
	豊前本ゴチ	車えび	ゆず加工品(胡椒、ジャム等)	
	いちじく加工品(アイス等)		三毛門かまぼちゃ	
中間市	まのほの味噌	いちじく	枝豆	さくらの里大福
	さくらの里わらびもち	さきぎつね		

市町村	名産・特産品			
小都市	米	いちご	洋ラン	七夕織
	鴨料理	大麦		
筑紫野市	しょうが	柚子ごしょう	地酒	味噌漬け
	味噌	自然生(じねんじょう)	高取焼	馬油
	むかご	ブロッコリー	アスパラガス	和牛
春日市	どんぐり焼酎			
大野城市	麦焼酎おおのじょう一番星		大野城蜂蜜	貨布せんべい
宗像市	ミカン	キュウリ	イチゴ	ケール(青汁)
	はとむぎあられ	鶏のすき焼	いちじくジャム	地酒
	ウニ	ワカメ	椿油	あかもく
	のうさば(玄海カズノコ)	釣りあじ玄ちゃん	大豆	アワビ
	サザエ	ニューサマーオレンジ	鐘崎とらふく	テンペ
	民芸品(木工、ガラス細工)		イノシシ	鐘崎活きイカ
太宰府市	木うそ	梅ヶ枝餅	太宰府献上願塩	太宰府梅酒 東風の梅
古賀市	さを織り	山見阪ネーブル	温州うかん	あまおう(いちご)
	花鶴饅頭	デコボン	ボンカン	アジサイ
	バラ	おかひじき	シクラメン	カラー
	スイートコーン	トルコギキョウ	らぶ(郷土料理)	清酒大観(地酒)
	ワカメナ			
福津市	津屋崎人形	マルティグラス	ふくごいねこ	まるごとんにく餃子
	黒豚生餃子	松ヶ枝餅	トマトドレッシング	あんずジャム
	フルーツソース(あんず)	カリフラワー	ミニトマト	早生キャベツ
	クリームすいか	マダイ	いちご	ごぼう
	大根	花き類	津屋崎の紫芋饅頭	津屋崎干潟ハチガマ家族皿
	米粉「ふくつつ粉」	美香「燻ご胡」	美味「塩ご胡」	
うきは市	浮羽めん	柿(富有柿)	梨	ぶどう
	いちご	トマト	カーネーション	バラ
	柿太郎(銘菓)	一の瀬焼	地酒	茶
	桃	棚田米	荒物	しいたけ
宮若市	キャロット(菓子)	ぶどう	いちご	タケノコ
	味噌	醬油	鶏卵	焼酎(若造・宮姫)
	わざあり米(米)	追い出し猫(民芸品、菓子など)		トルコギキョウ
	陶芸品(憲窯)	陶芸品(ぐりま工房)	陶芸品(高鶴淳窯)	陶芸品(千石熊谷光甫窯)
	陶芸品(石原祥窯)			
嘉麻市	ぶどう(巨峰)	プラム	みょうが	杜仲
	陶器	梅干し	バラ	いちご
	メロン	クリ	れんげ米	アスパラ
	梨	たけのこ	菊	りんご
	地酒	トマト	又兵衛饅頭	小次郎柿
	山田饅頭			
朝倉市	梨	柿	ぶどう	桃・すもも
	林檎	イチジク	いちご	馬田瓜
	博多万能ねぎ	川茸(スイゼンジノリ)	ハチミツ	紅タゲ(プリティナ)
	秋月葛	葛そうめん	麦・米焼酎	三奈木砂糖
	手作り果樹アイスクリーム	椿油	ハーブ石鹸	りんどう
	草木染	秋月和紙		
みやま市	みかん	なす	セロリ	いちご
	たけのこ	海苔	すもも	高菜漬
	マーガリン	地酒	樟脳	木蠟(もくろう)
	花火			
糸島市	清酒白糸	カキ	いちご	菊
	天然ハマグリ	はるか(みかん)	美豚(豚肉)	伊都の花エビ
	ブロッコリー	糸島牛	アカモク(海藻)	醤油
	手造りハム・ソーセージ	コメ(山田錦)	伊都国地鶏	赤米
	糸島ロールケーキ	糸島穴子ちらし	ラー麦	鯛
那珂川町	みかん	水菜	やまもも	うめ
	春菊	ヤーコン	たけのこ	筑紫ジャクナゲ
	ほうれん草	花卉	アスパラ	コンニャク
宇美町	清酒	子安餅	醤油	辛子明太子
篠栗町	たけのこ	大師みそ	篠栗漬け	米焼酎「篠栗伝説」
	甘夏柑ゼリー	甘夏羊羹	篠栗金鐔	
	篠栗の太陽(甘夏柑リキュール)			
志免町	醤油	工芸品(博多曲物)		
須恵町	養生みそ			
新宮町	あまおう(いちご)	デコボン、ネーブル(みかん)		相島ウニ
	相島カマボコ	サザエ	水産加工品	

市町村	名産・特産品			
久山町	米	はちみつ	しゃくやく	
	農産加工グループによる味噌			
粕屋町	バラ	ラン	ブロッコリー	博多小女郎(焼酎)
	柿酢			
芦屋町	八朔の馬	海産物(あしやんいか、ウニ、イリコ、みりん干)		芦屋釜まんじゅう
	巨峰	ねぎ	赤しそ	芦屋釜灰皿
水巻町	みずまきでかにんにく			
岡垣町	びわ	漢方巨峰	いちご	みかん
	いちじく	ウニ	ヒジキ	ワカメ
	サザエ	かめざんクッキー	本格焼酎「岡垣」	
	びわ香枇(コーヒー)			
遠賀町	遠賀ふき	イチジクジャム	遠賀の雫(日本酒)	トマト
	遠賀の雫～第二章～(米焼酎)		夢れんげ米(ブランド米)	
	おなが米麹			
小竹町	牛乳	鶏卵		
鞍手町	ぶどう(巨峰)	黒毛和牛	鶏卵	
桂川町	いちご	土師焼		
筑前町	黒大豆(クロダマル)	大豆(フクユタカ)	すし揚げ	大豆加工品
	いちご(あまおう)	いちじく(とよみつひめ)	米	麦
	城山なし	夜須高原しいたけ	きず(木酢)	焼酎
	春ごぼう	ナス	キュウリ	
東峰村	陶器(小石原焼、高取焼)	ナシ	米	梅干
	シタケ	ユズ加工品	みそ	たかな漬
	ゆずこしょう	民芸木工	竹細工	チンゲンサイ
	トマト	ホウレンソウ	サンショウ	コショウ
	イチジク			
	寒ちぢみホウレンソウ			
大刀洗町	ほうれん草	ねぎ	レタス	にんじん焼酎
	吟醸酒	純米酒	ガーベラ	チンゲンサイ
	水菜			
大木町	い草	畳表	花ごぎ	いちご
	えのき茸	博多ぶなしめじ	ヒシ	いちじく
	グリーンアスパラガス	博多しいたけ	エリンギ	舞茸
	雪嶺茸			
広川町	いちご	もも	梨	ぶどう
	柿	茶	花木	しいたけ
	久留米餅	川瀬焼	茶貽	センペイ
	花(ガーベラ・菊)			
香春町	梅干し	柚子	干柿	ワインめゼリー
	柚子酢(12月から2月限定、手しぼり)	柿下温泉の水	柚子こしょう	柚子マーマレード
	たけのこ(水煮)	鏡山のラドン水	鏡山のラドン水	仲哀水
	山小屋ラーメン「本店」	上野香春徹山窯	飯岳窯	仲哀焼鏡山窯
	山陶庵邦比呂窯	鐘月焼守田窯	香春ねがい袋(寒水石)	
添田町	彦山がらがら	柚子こしょう	英彦山陶面	小松菜
	トルコギキョウ	大根	日子の水(英彦山の銘水)	
糸田町	陶芸品、木工品			
	施設園芸産物(ミニトマト、いちご、洋らん、バラ、スプレー菊、小松菜、トルコギキョウ、ギガンチウム)			
	スッポン			
川崎町	うめ	ぶどう	なし	いちご
	みそ	梅干	たけのこ	亀密
	酢	健康おかし	ジャム	
大任町	ニンニク球	城乃越焼	にんにくごしょう	いちご
	栗			
赤村	今川のみそ漬	天然醸造味噌	手作り田舎豆腐	
	米(源じい米、神楽米、菜の花米)			
	いちご	たけのこ	まくわうり	白菜
	きゅうり	夏秋なす	スイカ	みょうが
	栗	露地菊・施設菊	豚	黒毛和牛
	豚のみそ漬	大豆菓子	梅干し	餅菓子
	里芋	梨		
福智町	上野焼	赤池梨	ミニトマト	金田ハム
	観賞魚	いちじく	いちご	方城すいとん
	ふくちリッチジェラート			
苅田町	松会漬	松会味噌	豊前海一粒カキ	紫いも焼酎「美夜古紫」
	苅田山笠はっぴいクッキー		紫いもようかん	紫いもきんつば
	かんだ紫ねりちーず	ホームグランド(ダックワーズ)		ゆずごしょう
	ゆずみそ	白川米		

市町村	名産・特産品			
みやこ町	たけのこ	勝山ねぎ	勝山饅頭	いちご
	アスパラ	蛇淵漬	柚子ごしょう	地酒(九州菊)
	帆柱茶	ごぼう	梨	しいたけ
	かずら筆	巨峰	いちじく	三塔みそ
	叶ふ人形	豊寿亀	葉わさび	みやこ肉カレー
	猪肉カレー	猪ジャーキー	鹿ジャーキー	
吉富町	アサリ	豊前海一粒カキ	豊前本ガニ	
上毛町	ようかん(干し柿・ゆず・大豆)		米	ブルーベリー
	いちじく	ごぼう	アスパラガス	味噌
	豆腐・豆腐アイス	漬物	柿	柚子
	米粉パン・チムニーブレッド		こうげ「愛」バーガー	
築上町	あさり	スイートコーン	レタス	いちご
	菜花	ガザミ	牡蠣	梨
	寒田コンニャク	シャンシャン米	菜種油	隊員食堂カレー

## 5 県内市町村の「主な郷土出身者」

市町村	主な郷土出身者			
北九州市	青山真治(映画監督・小説家)	市川新蔵(歌舞伎俳優)	伊藤京子(ピアニスト)	
	鶴木日土実(ピアニスト)	大竹英雄(囲碁棋士・名誉基聖)	大西ゆか(声楽家)	
	宇佐美志都(書家・文字文化文筆家)		津村禮次郎(親世流 能楽師)	
	川口エリサ(ヴァイオリニスト)	川口さやか(ピアニスト)	川原尚彦(NPO&NGO 医師)	
	佐木隆三(作家)	篠崎史紀(ヴァイオリニスト)	島田雅彦(作家・詩人)	
	杉山邦博(元NHKアナウンサー)	橋家蔵之助(落語家)	タニユウレイ・アジソン(指揮者)	
	谷口英治(ヴァイオレット奏者)	豊嶋起久子(声楽家)	富永裕輔(シンガーソングライター)	
	中田新一(映画監督)	中村扇一朗(歌舞伎俳優)	中村有志(俳優・バンドマイマー)	
	中山忠彦(洋画家)	蓮井求道(声楽家)	羽住英一郎(映画監督)	
	林家さく鷹(落語家)	平出隆(詩人)	平野啓一郎(小説家)	
	平山秀幸(映画監督)	ベーター・ガスナー(演出家)	牧野伊三夫(画家)	
	南紫音(ヴァイオリニスト)	森岡謙一(声楽家)	森下卓(将棋棋士)	
	森野由み(声楽家)	横内謙介(劇作家)	柳亭燕路(落語家)	
	リリー・フランキー(イラストレーター・小説家)		池田信太郎(バドミントン選手)	
	上野太郎(セーリング選手)	太田和臣(ウエイトリフティング選手)		
	カズ木本(元プロ野球選手)	岸川聖也(卓球選手)	北津留翼(競輪選手)	
	北島紗代子(アーチェリー選手)	君原健二(マラソン選手)	潮田玲子(バドミントン選手)	
	竹下佳江(バレーボール選手)	中本健太郎(マラソン選手)	福井烈(プロテニスプレイヤー)	
	植木通彦(元競艇選手)	柴原洋(元プロ野球選手)	本田泰人(元リリーガー)	
	吉岡絵真(元競輪選手)	あえか(シンガーソングライター)	175R(ミュージシャン)	
	宇洗坂係長(ダンサー・振付師・お笑い芸人)		お祭りBoy(タレント)	
	お宮の松(タレント・芸人)	紗綾(タレント)	古閑正美(ミュージシャン)	
	ピクスマルーン・ゴン(タレント)	原口あきまさ(タレント)	田代美代子(シャンソン歌手)	
	白石さおり(オーディション評論家・タレント)	萩尾みどり(女優)	シーナ(ミュージシャン)	
	安河内眞美(鑑定士)	宮本隆治(アナウンサー)	佐々木正洋(アナウンサー)	
	森田順平(俳優)	深見亮介(俳優)	光石研(俳優)	
	ラムジ・山下祐樹(ミュージシャン)	ロバート(タレント)	和田直也(作曲家)	
	福岡市	タモリ(タレント)	牧瀬里穂(俳優)	床嶋佳子(俳優)
		武田鉄矢(タレント)	米倉倉加年(俳優)	カニンギン竹山(タレント)
		谷亮子(柔道家)	原沙知絵(俳優)	石井聰互(映画監督)
		赤川次郎(作家)	伊佐山ひろ子(俳優)	西島 伊三雄(グラフィックデザイナー)
上野由岐子(ソフトボール)		KABAちゃん(タレント)	一丸 章(詩人)	
うえやまとち(漫画家)		甲斐よしひろ(歌手)	榊 晃弘(写真家)	
倉田真由美(漫画家)		椎名林檎(歌手)	白石 一文(作家)	
小柳ルミ子(歌手)		川嶋あい(歌手)	長谷川 法世(漫画家)	
小松政夫(タレント)		田中れいな(歌手)		
金子堅太郎(元司法大臣・農商務大臣)			高橋真梨子(歌手)	
橘慶太(歌手)		浜崎あゆみ(歌手)	財津和夫(歌手)	
團 琢磨(元三井合名会社理事)		氷川きよし(歌手)	KAN(歌手)	
広田弘毅(政治家)		草野マサムネ(歌手)	森口博子(タレント)	
小林よしのり(漫画家)		博多華丸(漫才)	佐々木健介(プロレスラー)	
新庄剛(タレント)		中村あゆみ(歌手)	梓みちよ(歌手)	
大牟田市		大津英敏(画家)	植木 力(彫刻家)	草野唯雄(作家)
		毛利恒之(作家・脚本家)	古賀隆一(彫刻家)	村上高喜(元プロ野球選手)
		萩尾望都(漫画家)	牧坂考作(プロゴルファー)	内田麟太郎(童話作家)
		西村 健(作家)	四方堂 亘(俳優)	長友仍世(歌手)
		真弓明信(阪神タイガース監督)	鳥井守幸(ジャーナリスト)	中西和久(俳優)
久留米市		諸岡なほ子(タレント)		
	青木 繁(画家)	坂本繁二郎(画家)	古賀春江(画家)	
	田中久重(東芝創始者)	石橋正二郎(BS創始者)	日比翁助(三越創始者)	
	井上 伝(久留米餅の始祖)	松田聖子(歌手)	チェッカーズ(歌手)	
	中野浩一(元競輪選手)	石井光次郎(政治家)	田中麗奈(女優)	
	四島一二三(福岡シティ銀行創設者)	高島野十郎(画家)	丸山 豊(詩人)	
	牛島 謙爾(ボテト王)	鮎川 誠(ミュージシャン)	石橋 綾(俳優・ミュージシャン)	
直方市	野見山朱鳥(俳人)	阿部王樹(俳人)	浅香山親方(元大関關皇)	
	飯塚市	伊藤伝右衛門(大正3年大正鋳業株式会社設立)		前田勝之助(東レ㈱名誉会長)
岡本 麗(俳優)		福澤猷男(画家)	井上 陽水(歌手)	
久保 康生(阪神タイガース投手コーチ)			麻生太郎(元内閣総理大臣)	
荻田 伍(アサヒビール㈱会長)		江頭 匡一(ロイヤル㈱創業者)	野見山 晴治(画家)	
山下洋輔(ジャズピアニスト)		立花重雄(洋画家)	立石大河亞(画家)	
田川市	松永 真(グラフィックデザイナー)	松永鶴雲(書道家)	ザ・フライングエルフツ(歌手)	
	中ノ森文子(歌手)	山本作兵衛(炭坑記録画家)	小田孔明(プロゴルファー)	
	手島多一(プロゴルファー)	バカリズム(タレント)	鈴木オオミ(マルチタレント)	
	柳川市	北原白秋(詩人)	長谷 健(作家)	檀 一雄(作家)
藤村 作(国文学者)		安東省菴(学者)	雲龍久吉(第10代横綱)	
菅原杜子雄(詩人)		木村緑平(俳人)	海老名肇正(教育者)	
徳永英明(歌手)		園田 勇(柔道)	妻夫木 聡(俳優)	
北山たけし(歌手)		琴奨菊(関取)	内山田 洋(歌手)	
緒方村男(三笠製菓創業者)				

市町村	主な郷土出身者		
八女市	坂本繁二郎(洋画家)	田崎廣助(画家)	五木寛之(作家)
	小島直記(作家)	中藪英助(作家)	杉本章子(作家)
	黒木 瞳(女優)	川崎 洋(詩人)	吉田民尚(画家)
	安達弘記(洋画家)	安部龍太郎(作家)	大内順子(デザイナー)
	山本壬子(スペイン舞踏家)	田崎昭作(画家)	大津英敏(画家)
	山田芳子(ソプラノ歌手)	倉員辰雄(画家)	龍源齊大峰(書家)
	栗原一登(劇作家)	池辺松堂(日本かな書道家)	持丸寛二(映画制作)
	桜庭伸幸(作曲家)	松尾洋明(画家)	平島桂仙(書道家)
	中島一実(錦絵創始者)	馬場金作(立体造形家)	三浦宣明(指揮者)
	松尾孝嶺(東京大学名誉教授)	中島信也(CMディレクター)	椎窓 猛(詩人)
	馬場ゆかり(プロゴルファー)	川口憲史(元プロ野球選手)	田中佑昌(サッカー選手)
	高橋大輔(元サッカー選手)	高橋祐太郎(サッカー選手)	
	安達阿記子 (パラリンピック 女子ゴールボール選手)		
	筑後市	田中 健(俳優)	若菜嘉晴(元プロ野球選手)
檀 琢哉(勲書の宗家)		井上三綱(洋画家)	中島俊哉(プロ野球選手)
武田健吾(プロ野球選手)			
大川市	古賀政男(作曲家)	大川栄策(歌手)	陣内孝則(俳優)
	執行正俊(舞踊家)	山崎達之輔(政治家)	山崎 巖(政治家)
	山崎平八郎(政治家)	岡 幸二郎(俳優)	瀧江勘二(画家)
行橋市	末松謙澄(元内務大臣)	竹下しづの女(詩人)	阿木津 英(歌人)
	九十九伸一(画家)	蓮井求道(声楽家)	江種辰明(柔道家)
	岡田鉄平(ヴァイオリニスト)		
	村上伝山(漢学者)		
豊前市	大河内伝次郎(俳優)	島田芳文(作詞家)	吉田達磨(画家)
	ジョージ・アリオン(元ハワイ州知事)	丸山敏雄(思想家・倫理研究所創始者)	
	矢頭良一(発明家)	恒藤醒窓(漢学者)	友枝高彦(教育者・思想家)
	中野素昂(彫刻家)	加藤大輔(プロ野球選手)	
中間市	高倉 健(俳優)	仰木 彬(元プロ野球監督)	村田喜代子(作家)
	安田泰敏(プロ棋士)	島田 誠(元プロ野球選手)	川田和宏(プロサッカー選手)
	中竹竜二(ラグビー監督)	大野 いと(モデル・女優)	中村 順司(野球指導者)
	野田宇太郎(詩人)	高松凌雲(医師)	帯木蓬生(作家)
小郡市	帆足和幸(プロ野球福岡ソフトバンクホークス)		猶本 光(サッカー選手)
	中谷将大(プロ野球阪神タイガース)		
	荒木久美(ソウルオリンピックマラソン代表)		
	米倉照恭(アトランタオリンピック棒高跳び代表)		
筑紫野市	足利武三(写真家)	福永武彦(作家)	安西 均(詩人)
	田中賢介(プロ野球選手)	柴田倫世(アナウンサー)	立川 生志(落語家)
春日市	大村清隆(彫刻家)	森田宏幸(アニメーション映画監督)	
	吉竹春樹(元プロ野球選手)	手島 葵(歌手)	
大野城市	「チャグ&飛鳥」の飛鳥涼(歌手)	杉内俊哉(プロ野球読売ジャイアンツ)	
	本多雄一(プロ野球福岡ソフトバンクホークス)		
宗像市	出光佐三(出光興産創業者)	中村研一(洋画家・日本藝術院会員)	
	中村琢二(洋画家・日本藝術院会員)		
	高岩淡(映画プロデューサー・実業家)		広橋公寿(プロ野球コーチ)
	清水航平(プロサッカー選手)	藤本隆宏(俳優)	出光仁美(演歌歌手)
太宰府市	富永 朝堂(彫刻家)	村岡 実(尺八奏者)	岩下 智子(フルート奏者)
	藤本 索子(北京五輪ソフトボール金メダリスト)		
	野上 亮磨(プロ野球埼玉西武ライオンズ)		
	大石 達也(プロ野球埼玉西武ライオンズ)		
	今井 千尋(ミュージシャン、元Something Else)		
古賀市	松崎武俊(郷土史研究者)	赤星 孝(画家)	赤星 信子(画家)
	小林 恒火子(画家)	中村 哲(医師)	薄 恕一(医師)
	花田 博志(登山家)	吉村 裕基(野球選手)	博多 大吉(タレント)
	五十川 綾(演歌歌手)	静 太郎(演歌歌手)	YUI(シンガーソングライター)
	酒井 志保(水泳選手)	井上康幸(特撮映画美術監督)	
福津市	八波則吉(教育者)	赤間文三(元法務大臣)	山本眸吉(映画監督)
	東信(花屋)	倉田主税(実業家、元日立製作所社長・会長)	
	廣渡常敏(劇作家・演出家・脚本家)		東憲司(脚本家・演出家)
	大家志津香(AKB48メンバー)		
うきは市	菊竹六敏(ジャーナリスト)	豊田 實(文学者)	鳥越俊太郎(ジャーナリスト)
	河北倫明(元美術評論家)	佐藤達夫(元人事院総裁)	安元知之(元農林劇団主宰者)
	泉 信也(元国家公安委員長)	大力翠雲(書道家)	笑福亭風喬(落語家)
	穂高 ゆう(元宝塚歌劇団男役)		
宮若市	古野賀代(シャンソン歌手)	白土理香(声楽家)	奥田健治(ミュージシャン)
	斎藤武幸(元住友建設相談役名譽会長)		
	リリー・フランキー(イラストレーター)		山喜多二郎太(画家)
	菊池六朔(農学者)	DA PUMPのKENZO(ダンサー)	中村尚備(漫画家)
	井上誠吾(脚本家)		

市町村	主な郷土出身者		
嘉麻市	不知火光五郎(横綱)	長谷川陽三(画家)	三船正俊(元プロ野球選手)
	西田隆男(元労働大臣)	永光洋一(元運輸事務次官)	加藤一三(棋士・元名人)
	織田廣喜(画家)	高階瑞仙(元曹洞宗管長・元全日本仏教会会長)	
	田中松月(宗教家・解放運動家・元代議士)		つかこうへい(劇作家)
	土師宝雲(浄土真宗本願寺派本山創学)		原田らぶ子(MC・パーソナリティ)
	朝倉市	馬場義綱(元検事総長)	後藤明生(作家)
みやま市	飯田栄彦(作家)	宮崎湖処子(詩人)	松田常憲(歌人)
	安陪庄作(養蚕家)	井上幸治(ギタリスト)	調 来助(元長崎大学名誉教授)
	後藤信夫(元明治大学理事長)	大内田茂士(洋画家)	大坪草二郎(歌人)
	梅ヶ谷藤太郎(横綱)	吉瀬美智子(女優)	原 古処(学者)
	佐野東庵(文人)	原采蘋(漢詩人)	後藤 暢(水泳選手)
	與田準一(児童文学者)	原田観峰(書家)	野田卯太郎(政治家)
糸島市	荒木蔓寿夫(政治家)	永江純一(政治家)	野田俊作(政治家)
	伊藤整一(第二艦隊司令長官)	中村祐興(官僚)	
	須田邦裕(俳優)	篠田麻里子(タレント)	山内恵介(演歌歌手)
	西崎聡(元プロ野球 東京ヤクルトスワローズ)		
	白仁田寛和(プロ野球 阪神タイガース)		原田大六(考古学者)
	浦和重(ボートオリンピック選手)	玉輝山(大相撲 元小結)	松永冠山(日本画家)
那珂川町	原田新八郎(美術家)	西崎伸洋(元プロ野球 横浜ベースターズ)	
	山崎元幹(元南滿州鉄道株式会社総裁)		啓 華(書家)
	真鍋大覚(工学博士)	柴田徳次郎(国士館大学創始者)	松口月城(医師・漢詩作家)
	高原 操(蟹堂・元朝日新聞名誉主筆)		前田幸長(元プロ野球選手)
	渡辺和己(ローマオリンピックマラソン選手)		高橋善藏(農学者)
	加納督大(プロバスケットボール選手)		
宇美町	角 富士夫(プロ野球東京ヤクルトスワローズ元選手)		
	中西英敏(ロサンゼルスオリンピック柔道選手)		南里征典(作家)
	安部修仁(株式会社吉野家ホールディングス代表取締役会長)		白水昭興(日清食品陸上部監督)
太田 博子(ヴァイオリニスト)			
篠栗町	村田修一(横浜ベイスターズ)		
志免町	富田靖子(女優)	尾形大作(歌手)	若杉山豊一(元力士)
	平井光親(元プロ野球選手)	岳野竜也(プロ野球 埼玉西武ライオンズ)	
須恵町	郷 ひろみ(歌手)		
新宮町	YUI(シンガーソングライター)	鈴木 惇(サッカー選手)	
久山町	高鶴 元(陶芸家)		
粕屋町			
芦屋町	田中繁吉(画家)	多賀谷伊徳(画家)	中西千枝子(スポーツ選手)
水巻町	国友やすゆき(漫画家)	母里聖徳(彫刻家)	岡崎明彦(元関取貴の嶺)
	宮崎義伸(アトランタオリンピック水泳選手)		
岡垣町	門司 亮(元国会議員)	池田 信太郎(バドミントン)	池田 雄一(バドミントン)
遠賀町	添田寿一(元鉄道院総裁)	三原朝雄(元文部大臣)	
	鈴木聡美(ロンドンオリンピック銀メダリスト)		
小竹町	洲上房太郎(元衆議院議員)		
鞍手町	伊藤常足(国学者)		
桂川町	江藤正雄(版画家)	八児正信(陶芸家)	松尾清貴(小説家)
	原中秋雄(写真家)	藤川俊介(プロ野球選手)	
筑前町	久保竜彦(元プロサッカー選手)	八尋不二(シナリオ作家)	
	池松和彦(北京オリンピックレスリング選手)		
東峰村	高取静山(陶芸家)		
大刀洗町	秋吉恵美(演歌歌手)		
大木町	松永伍一(詩人)		
広川町	青沼茜雲(画家)	稲員孫右衛門(大庄屋)	ISOPP(ダンサー)
香春町	河津光俊(画家)	岡本省吾(版画家)	中西績介(元総務庁長官)
	手嶋多一(プロゴルファー)	アイク生原(ロサンゼルス・ドジャース元会長補佐)	
添田町	北村 巖(画家)	中島 憲(画家)	
糸田町	阿武松親方(大相撲)	井上陽水(歌手)	下川 勝(画家)
川崎町	赤坂小梅(歌手)	上田清次郎(政治家)	衛藤 速(政治家)
	江田斗米吉(政治家)	小松政雄(政治家)	坂本博之(プロボクサー)
	ザ・フライングエレファント(歌手)		井上愛(歌手)
	清水麻依(ソプラノ歌手)		
大任町	劔木享弘(元文部大臣)		
赤村	仁支川峰子(歌手)		
福智町	河村光陽(童謡作曲家)	田中六助(元通商産業大臣)	
	水上則安(メキシコオリンピックマラソン代表)		IKKO(メイクアップアーティスト)
苅田町	富島健夫(作家)	大久保嘉人(サッカー選手)	潮田玲子(バドミントン選手)
	吉田次郎(ジャズギタリスト)		

市町村	主な郷土出身者		
みやこ町	小宮豊隆(文学者)	屋川愛子(画家)	亀田 焄(南画家)
	武田輝太郎(白瀬南極探検隊学術部長)		下枝道彦(董村・書道家)
	吉田増蔵(漢学者)	城賀イサム(作曲家)	高橋信夫(作曲家)
	堺 利彦(社会主義者)	葉山嘉樹(文学者)	永井龍雲(歌手)
	鶴田知也(文学者)	里見 義(作詞家)	中村春堂(書道家)
	佐々角太郎(政治家)	吉原古城(漢学者・書家)	岩垂邦彦(実業家)
	福田喜東(政治家)	福田昌子(政治家)	梅林時雄(政治家)
吉富町	石橋黒水(書道家)	西 大由(芸術家)	中村道方(技術者・産業人)
築上町	井上圻治(多摩美術大学初代学長)		
	安田 猛(プロ野球ヤクルトスワローズ元選手)		征矢野半彌(西日本新聞創設者)
	渡辺サブロオ(ヘア・メイクアップ・アーティスト)		大森美香(脚本家、演出家)
	松鳳山裕也(関取)(本名:松谷裕也)		
	琴禮巨樹(元大相撲力士)(本名:椎葉巨樹)		



## 6 県内市町村の「姉妹都市・友好都市等」

市町村	姉妹都市・友好都市等	
北九州市	タコマ市(アメリカ)(姉妹都市) 仁川広域市(韓国)(姉妹都市)	ノーフォーク市(アメリカ)(姉妹都市) 大連市(中国)(友好都市)
福岡市	オークランド市(アメリカ合衆国)(姉妹都市) ボルドー市(フランス共和国)(姉妹都市) イポー市(マレーシア)(姉妹都市) アトランタ市(アメリカ合衆国)(姉妹都市)	広州市(中華人民共和国)(友好都市) オークランド市(ニュージーランド)(姉妹都市) 釜山広域市(大韓民国)(姉妹都市)
大牟田市	大同市(中国)(友好都市) ノースマスキーガン市(アメリカ)(姉妹都市)	マスキーガン郡, 市(アメリカ)(姉妹都市)
久留米市	郡山市(福島県)(姉妹都市) 合肥市(中国)(友好都市)	モデスト市(アメリカ)(姉妹都市) 上海市松江區(中国)(交流都市)
直方市		
飯塚市		
田川市		
柳川市	ブレーデルウィーデ市(オランダ)(姉妹都市) 延岡市(宮崎県)(友好都市)	竹田市(大分県)(姉妹都市)
八女市	巨済市(大韓民国)(姉妹都市)	
筑後市		
大川市	ボルデノーネ市(イタリア)(姉妹都市)	
行橋市		
豊前市		
中間市		
小郡市		
筑紫野市		
春日市	春日井市(愛知県)(防災応援協定)	
大野城市		
宗像市	金海市(大韓民国)(姉妹都市) カザンラック市(ブルガリア)(パートナーシップ協定)	西帰浦市城山邑(大韓民国)(友好交流都市)
太宰府市	扶餘郡(大韓民国)(姉妹都市) 多賀城市(宮城県)(友好都市)	奈良市(奈良県)(友好都市)
古賀市		
福津市		
うきは市	枝幸町(北海道)(友好都市)	
宮若市		
嘉麻市		
朝倉市	高鍋町(宮崎県)(姉妹都市)	
みやま市	越前町(福井県)(交流都市)	
糸島市	カリフォルニア州 エスカンディッド市(アメリカ合衆国)(姉妹都市) 上海市 青浦区(中華人民共和国)(友好交流都市)	
那珂川町		
宇美町		
篠栗町		
志免町		
須恵町		
新宮町		
久山町		
粕屋町	ティラムック市(アメリカ合衆国オレゴン州)(交流都市)	
芦屋町	佐野市(栃木県)(親善都市)	
水巻町	ノールドオーストホルター市(オランダ)(交流都市)	
岡垣町		
遠賀町		
小竹町		
鞍手町		
桂川町		
筑前町	香南市(高知県)(防災応援協定)	野洲市(滋賀県)(防災応援協定)
東峰村		
大刀洗町		
大木町		
広川町		
香春町		
漆田町	江華郡(大韓民国)(友好交流都市)	美深町(北海道)(姉妹町)
糸田町		
川崎町	ブレアザ町(ルーマニア)(姉妹都市)	
大任町		
赤村		

市町村	姉妹都市・友好都市等	
福智町	泗川市(韓国)(上野焼400年祭友好都市)	
荻田町	三陟市(韓国)(友好都市)	
	アメリカ合衆国ミシシッピ州マディソン郡キャントン市(友好都市)	
みやこ町		
吉富町		
上毛町		
築上町		



## 7 福岡県何でもファイブ

## 〈概要〉

順位	総面積 (km <sup>2</sup> )		都市人口 (人)		町村人口 (人)	
	大	小	多	少	多	少
1	北九州市 489.56	吉富町 5.68	福岡市 1,459,411	豊前市 27,371	那珂川町 49,946	東峰村 2,448
2	八女市 482.53	糸田町 8.04	北九州市 982,763	宮若市 29,897	志免町 45,500	赤村 3,403
3	福岡市 341.70	志免町 8.70	久留米市 304,831	うきは市 31,902	粕屋町 43,960	大任町 5,579
4	朝倉市 246.73	水巻町 11.03	飯塚市 131,627	大川市 37,106	宇美町 37,923	吉富町 7,046
5	久留米市 229.84	芦屋町 11.42	大牟田市 123,109	みやま市 40,572	荇田町 36,066	上毛町 8,083
「平成24年全国都道府県市区町村別面積調」(国土地理院)			住民基本台帳人口 (平25.3.31)			

## 〈概要〉・〈産業経済〉

順位	人口増減率 (%)		高齢者比率 (%)		産業別就業人口比率 (%)		
	増	減	高	低	第1次	第2次	第3次
1	新宮町 5.70	添田町 -1.82	東峰村 38.0	粕屋町 14.8	八女市 21.3	吉富町 39.3	春日市 79.1
2	福岡市 2.57	川崎町 -1.51	添田町 33.7	新宮町 15.5	東峰村 16.6	荇田町 36.7	篠栗町 78.4
3	荇田町 2.19	東峰村 -1.33	香春町 31.8	那珂川町 16.0	みやま市 15.9	鞍手町 34.6	太宰府市 78.0
4	大野城市 2.04	大任町 -1.27	みやこ町 31.8	春日市 16.1	うきは市 15.5	上毛町 32.8	福岡市 77.9
5	粕屋町 1.87	嘉麻市 -1.21	小竹町 31.0	大野城市 17.2	朝倉市 14.9	行橋市 32.4	筑紫野市 77.9
住民基本台帳人口 (平25.3.31/平24.3.31)			平成22年「国勢調査報告」(総務省)				

## 〈財政〉

順位	財政力指数(H21~23の平均)		経常収支比率		実質公債費比率	
	高	低	高	低	高	低
1	荇田町 1.27	東峰村 0.12	大任町 98.3	大刀洗町 75.7	粕屋町 18.8	宗像市 1.8
2	新宮町 0.85	赤村 0.15	直方市 97.2	吉富町 78.6	糸島町 17.2	香春町 2.3
3	福岡市 0.84	添田町 0.20	添田町 97.1	みやこ町 79.0	小竹町 16.7	久留米市 4.3
4	粕屋町 0.81	大任町 0.21	中間市 96.3	大木町 82.4	福岡市 15.7	赤村 4.6
5	大野城市 0.79	糸田町 0.22	福智町 96.2	久山町 82.6	東峰村 15.7	岡垣町 4.9
平成23年度						

## 〈公共施設状況〉

順位	道路実延長 (m)		公園面積 (㎡)		年間ごみ総収集量 (t)	
	市	町村	市	町村	市	町村
1	北九州市 3,749,074	築上町 630,860	福岡市 13,583,823	宇美町 1,161,950	福岡市 544,375	那珂川町 17,160
2	福岡市 3,516,967	筑前町 462,772	北九州市 11,519,983	水巻町 576,685	北九州市 368,648	粕屋町 11,937
3	八女市 2,417,974	みやこ町 457,845	久留米市 2,125,984	粕屋町 456,500	久留米市 102,628	志免町 10,788
4	久留米市 2,306,981	福智町 289,865	飯塚市 1,803,163	志免町 450,498	大牟田市 43,235	宇美町 10,284
5	飯塚市 1,026,968	大木町 268,384	宗像市 1,620,485	桂川町 440,636	飯塚市 41,706	苅田町 9,784
平成23年度						

## 〈教育・医療・福祉〉

順位	公立小学校(児童：人)		公立中学校(生徒：人)	
	多い学校	少ない学校	多い学校	少ない学校
1	高取小学校(福岡市 早良区) 1,091	伊良原小学校 (みやこ町) 3	百道中学校(福岡市 早良区) 1,085	小呂中学校 (福岡市西区) 3
2	壹岐小学校 (福岡市西区) 1,077	姫島小学校 (糸島市) 7	平野中学校 (大野城市) 1,050	伊良原中学校 (みやこ町) 12
3	南小学校 (久留米市) 1,076	小呂小学校 (福岡市西区) 9	姪浜中学校 (福岡市西区) 1,022	玄界中学校 (福岡市西区) 13
4	のぞみが丘小学校 (小郡市) 1,075	泉河内小学校 (嘉麻市) 12	三国中学校 (小郡市) 979	大島中学校 (宗像市) 17
5	志免西小学校 (志免町) 1,070	相島小学校 (新宮町) 12	和白中学校 (福岡市東区) 906	宮田西中学校 (宮若市) 19
		上高屋小学校 (みやこ町) 12		
平成24年度「教育便覧」(福岡県教育委員会) (※平24.5.1現在)				

## 8 国会議員及び県議会議員名簿

### (1) 衆議院議員(選挙区順)

(平成25年6月3日現在)

選挙区	氏名	会派	当選回数	生年月日 (年齢)	備考
1区	井上 貴博	自由民主党	1	1962年4月2日 (51)	
2区	鬼木 誠	自由民主党	1	1972年10月16日 (40)	
3区	古賀 篤	自由民主党	1	1972年7月14日 (40)	
4区	宮内 秀樹	自由民主党	1	1962年10月19日 (50)	
5区	原田 義昭	自由民主党	6	1944年10月1日 (68)	
6区	鳩山 邦夫	自由民主党	12	1948年9月13日 (64)	
7区	藤丸 敏	自由民主党	1	1960年1月19日 (53)	
8区	麻生 太郎	自由民主党	11	1940年9月20日 (72)	
9区	三原 朝彦	自由民主党	6	1947年5月23日 (66)	
10区	山本 幸三	自由民主党	6	1948年8月8日 (64)	
11区	武田 良太	自由民主党	4	1968年4月1日 (45)	

衆議院 (代) 03-3581-5111

### (2) 参議院議員(任期ごとの五十音順)

(平成25年8月6日現在)

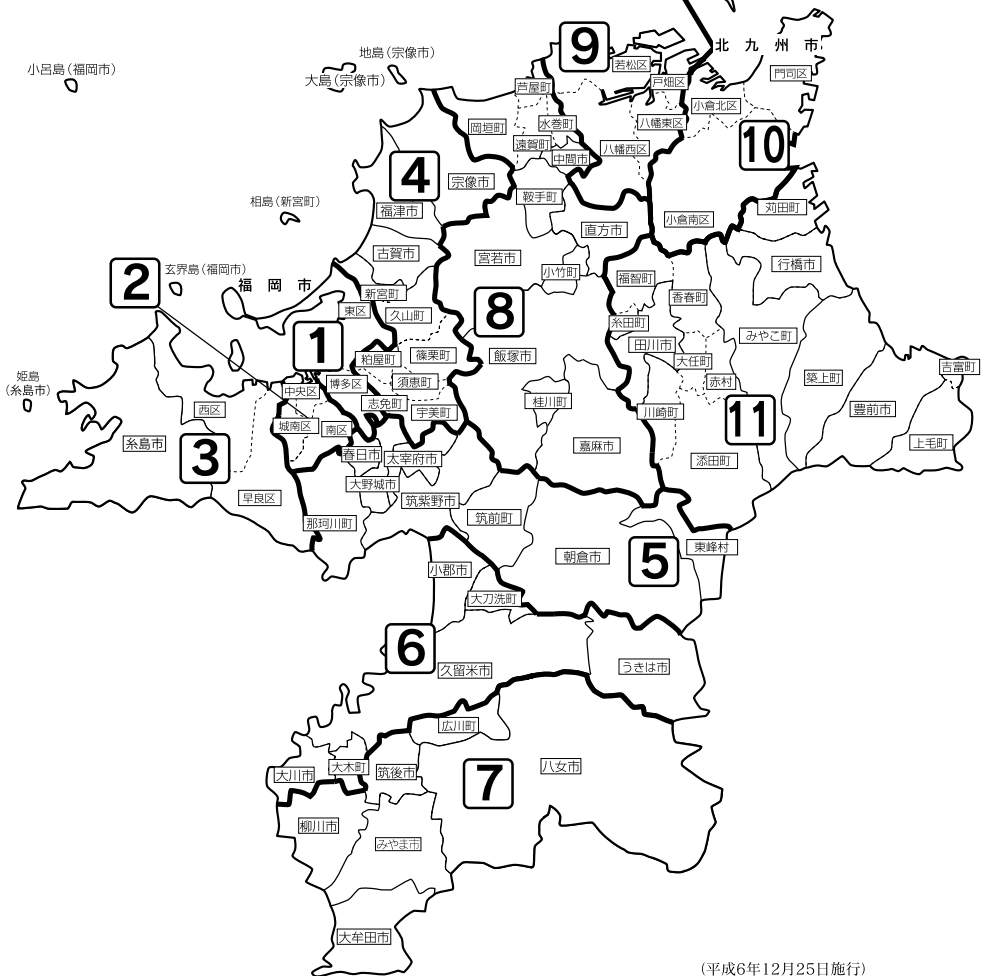
氏名	会派	当選回数	生年月日 (年齢)	任期
大塚 敏志	自由民主党	1	1967年7月17日 (46)	H28.7.25
大久保 勉	民主党・新緑風会	2	1961年3月11日 (52)	H28.7.25
野田 国義	民主党・新緑風会	1	1958年6月3日 (55)	H31.7.28
まつ松 山まさ政 じ司	自由民主党	3	1959年1月20日 (54)	H31.7.28

参議院 (代) 03-3581-3111

# 衆議院議員小選挙区区割

熊本(北九州市)

熊本(北九州市)



(平成6年12月25日施行)

選挙区	市区町村名
1 区	福岡市東区、博多区
2 区	福岡市中央区、南区、城南区
3 区	福岡市早良区、西区、糸島市
4 区	宗像市、古賀市、福津市、糟屋郡
5 区	筑紫野市、春日市、大野城市、太宰府市、朝倉市、筑紫郡、朝倉郡
6 区	久留米市、大川市、小郡市、うきは市、三井郡、三潁郡
7 区	大牟田市、柳川市、八女市、筑後市、みやま市、八女郡
8 区	直方市、飯塚市、中間市、宮若市、嘉麻市、遠賀郡、鞍手郡、嘉穂郡
9 区	北九州市若松区、八幡東区、八幡西区、戸畑区
10 区	北九州市門司区、小倉北区、小倉南区
11 区	田川市、行橋市、豊前市、田川郡、京都郡、築上郡

## (3) 福岡県議会議員 (選挙区ごとの当選回数、年齢順)

(平成25年5月23日現在)

選挙区 (定数)	会派	氏名 生年月日	当選 回数	常任委員会	備考	選挙区 (定数)	会派	氏名 生年月日	当選 回数	常任委員会	備考
北九州市 門司区 (2名)	自民党	かわばた こういち 川端 耕一 1969年6月13日	1	総務企画 地域振興		福岡市 中央区 (3名)	民主・県 政界議団	はらなか まさし 原中 誠志 1958年9月1日	1	総務企画 地域振興	○
	公明党	もりした ひろし 森下 博司 1949年10月4日	5	県土整備			公明党	おおしろ せつこ 大城 節子 1950年6月14日	3	新社会推 進商工	
北九州市 小倉北区 (3名)	民主・県 政界議団	はらだ ひろし 原田 博史 1966年4月29日	2	文教		福岡市 南区 (4名)	自民党	ひぐち あきら 樋口 明 1970年10月15日	3	警察	
	公明党	いき よしろう 壹岐 和郎 1957年2月23日	2	総務企画 地域振興			公明党	はまさき たつや 浜崎 達也 1955年10月26日	4	建築都市	◎
	自民党	なかむら あきひこ 中村 明彦 1955年2月14日	8	総務企画 地域振興			民主・県 政界議団	にいむら まさひこ 新村 雅彦 1952年9月4日	4	厚生労働 環境	
北九州市 小倉南区 (3名)	自民党	よしむら はるか 吉村 悠 1985年10月23日	1	県土整備		福岡市 南区 (2名)	自民党	かぢくに おお 加地 邦雄 1950年6月24日	4	文教	
	民主・県 政界議団	いずみ ひでお 泉 日出夫 1968年1月4日	2	警察			民主・県 政界議団	もりや まさと 守谷 正人 1965年6月21日	2	新社会推 進商工	
	公明党	にのみや まもる 二宮 眞盛 1953年4月8日	4	厚生労働 環境			自民党	むとう えいじ 武藤 英治 1951年10月2日	8	新社会推 進商工	
北九州市 若松区 (2名)	民主・県 政界議団	のむら よういち 野村 陽一 1967年10月31日	2	県土整備		福岡市 早良区 (3名)	民主・県 政界議団	みやうら ひろし 宮浦 寛 1965年11月2日	2	新社会推 進商工	◎
	自民党	なかお まさゆき 中尾 正幸 1964年11月25日	3	文教			公明党	しんかい まさひこ 新開 昌彦 1957年6月12日	4	警察	
北九州市 八幡東区 (1名)	自民党	つだ こうじ 津田 公治 1955年5月1日	1	文教	◎	福岡市 西区 (3名)	真政会	ふるかわ ちゆう 古川 忠 1948年9月25日	5	厚生労働 環境	
北九州市 八幡西区 (4名)	公明党	まつした まさはる 松下 正治 1969年5月4日	1	厚生労働 環境			民主・県 政界議団	にえだ げんき 仁戸田 元氣 1979年8月17日	1	農林水産	
	民主・県 政界議団	いわもと かずよし 岩元 一儀 1959年8月13日	3	文教			自民党	のほら たかし 野原 隆士 1957年3月11日	1	警察	◎
	自民党	まつお とうしよ 松尾 統章 1973年1月7日	4	建築都市	□	自民党	たなか ひさや 田中 久也 1933年6月26日	11	厚生労働 環境		
	自民党	あがた よしひこ 縣 善彦 1953年1月18日	4	厚生労働 環境		民主・県 政界議団	おおはしかつ 大橋 克己 1967年9月10日	1	文教		
北九州市 戸畑区 (1名)	民主・県 政界議団	とみ た とくじ 富田 徳二 1955年5月23日	5	総務企画 地域振興		大牟田市 (2名)	自民党	たなか ひでこ 田中 秀子 1961年6月11日	5	新社会推 進商工	
福岡市 東区 (4名)	公明党	おおつか かつとし 大塚 勝利 1965年5月18日	2	新社会推 進商工	○		久留米市 (5名)	民主・県 政界議団	なかむら せいじ 中村 誠治 1956年3月6日	1	建築都市
	民主・県 政界議団	ささき とおる 佐々木 徹 1958年1月28日	3	建築都市		自民党		じゅうなか だいが 十中 大雅 1953年7月11日	2	建築都市	
	自民党	ちよう ひろみ 長 裕海 1953年8月4日	4	新社会推 進商工	◇	自民党		はらぐち けんせい 原口 剣生 1954年7月18日	4	県土整備	
	自民党	いまはやし きゆう 今林 久 1948年4月5日	5	文教		公明党		たなか まさかつ 田中正勝 1951年7月1日	5	文教	
	福岡市 博多区 (3名)	民主・県 政界議団	つづみ 堤 かなめ 1960年10月27日	1	厚生労働 環境			直方市 (1名)	自民党	こうはら かつじ 香原 勝司 1967年6月1日	1
公明党		たかはし まさなり 高橋 雅成 1958年1月15日	3	建築都市							

※備考欄へ□議長、◇副議長、◎委員長、○副委員長



(平成25年5月23日現在)

選挙区 (定数)	会 派	氏 生 年 月 名 日	当選 回数	常任委員会	備考	選挙区 (定数)	会 派	氏 生 年 月 名 日	当選 回数	常任委員会	備考
飯塚市・ 嘉穂郡 (2名)	自 民 党 県 議 院	え とう ひでゆき 江 藤 秀 之 1960年6月28日	3	総務企画 地域振興		嘉 麻 市 (1名)	自 民 党 党 団	よしはら たろう 吉 原 太 郎 1934年8月22日	7	厚生労働 環 境	
	民 主 ・ 県 政 議 院	いしむら とし お 吉 村 敏 男 1948年11月3日	4	警 察			朝 倉 市 ・ 朝 倉 郡 (2名)	自 民 党 県 議 院	くりはら わたる 栗 原 渉 1965年9月27日	2	農 林 水 産
田 川 市 (1名)	自 民 党 県 議 院	うら た けん いち 浦 田 憲 一 1942年7月26日	3	新社会推 進 商 工			緑 友 会	はやし ゆうじ 林 裕 二 1950年6月16日	6	警 察	
柳 川 市 (1名)	緑 友 会	かば しま とく ひろ 椛 島 徳 博 1957年1月11日	1	総務企画 地域振興		み や ま 市 (1名)	自 民 党 県 議 院	いた はし 聡 板 橋 聡 史 1967年5月5日	1	警 察	○
八 女 市 (1名)	自 民 党 県 議 院	きりあけ かず ひさ 桐 明 和 久 1958年10月3日	1	農 林 水 産		前 原 市 ・ 糸 島 郡 (2名)	民 主 ・ 県 政 議 院	かわさき とし まる 川 崎 俊 丸 1950年12月29日	2	建 築 都 市	
筑 後 市 (1名)	自 民 党 県 議 院	くらうち いさ お 藏 内 勇 夫 1953年12月7日	7	警 察		自 民 党 党 団	つきがた ゆうじ 月 形 祐 二 1958年6月28日	3	県 土 整 備		
大 川 市 ・ 三 浦 郡 (1名)	自 民 党 県 議 院	あき た しゅう じ 秋 田 章 二 1950年5月24日	2	厚生労働 環 境		筑 紫 郡 (1名)	自 民 党 県 議 院	わた なべ ひでゆき 渡 辺 英 幸 1944年4月2日	4	建 築 都 市	
行 橋 市 (1名)	自 由 会	た なか じゅん 田 中 純 1946年8月28日	1	県 土 整 備		糟 屋 郡 (3名)	民 主 ・ 県 政 議 院	こいけ くにひろ 小 池 邦 弘 1960年9月18日	2	警 察	
中 間 市 (1名)	自 民 党 県 議 院	さだすえ とし みつ 貞 末 利 光 1955年12月21日	5	建 築 都 市		自 民 党 党 団	よしまつ もとあき 吉 松 源 昭 1968年5月2日	3	農 林 水 産		
小 郡 市 ・ 三 井 郡 (1名)	自 民 党 県 議 院	いのう え ただ とし 井 上 忠 敏 1947年2月4日	4	警 察		公 明 党	かみ おか たか お 上 岡 孝 生 1950年4月17日	4	農 林 水 産		
筑 紫 野 市 (2名)	自 民 党 県 議 院	ひら い かず み 平 井 一 三 1954年4月3日	1	県 土 整 備	◎	遠 賀 郡 (2名)	自 民 党 県 議 院	まつもと くにひろ 松 本 國 寛 1956年10月20日	4	農 林 水 産	
	民 主 ・ 県 政 議 院	はら たけ いわ み 原 竹 岩 海 1953年7月24日	3	厚生労働 環 境	◎	民 主 ・ 県 政 議 院	すけ のぶ りょうへい 助 信 良 平 1953年7月6日	4	農 林 水 産		
春 日 市 (2名)	自 民 党 県 議 院	まつ お しゅう 三 松 尾 嘉 三 1968年6月23日	1	厚生労働 環 境	○	八 女 郡 (1名)	緑 友 会	しげ の まさとし 重 野 正 敏 1940年7月27日	6	文 教	
	自 民 党 県 議 院	なかむた しん じ 中 牟 田 伸 二 1957年5月30日	1	新社会推 進 商 工		田 川 郡 (2名)	緑 友 会	こうざき 聡 神 崎 聡 史 1962年9月20日	1	農 林 水 産	○
大 野 城 市 (2名)	民 主 ・ 県 政 議 院	いのう え ひろ たか 井 上 博 隆 1978年2月1日	1	総務企画 地域振興		自 民 党 党 団	おおしま みちひと 大 島 道 人 1952年9月1日	1	総務企画 地域振興	◎	
	自 民 党 県 議 院	いのう え じゅん 吾 井 上 順 吾 1951年12月4日	3	総務企画 地域振興		京 都 郡 (1名)	民 主 ・ 県 政 議 院	はたなか しげひろ 畑 中 茂 広 1952年4月19日	2	県 土 整 備	
宗 像 市 (2名)	自 民 党 県 議 院	い ゑ み さ こ 伊 豆 美 沙 子 1959年1月21日	1	文 教	○	築 上 郡 ・ 豊 前 市 (1名)	豊 築 ク ラ ブ	にしもと けん 西 元 健 1979年6月8日	1	農 林 水 産	
	緑 友 会	よし たけ くに ひこ 吉 武 邦 彦 1955年9月18日	1	新社会推 進 商 工							
太 宰 府 市 (1名)	自 民 党 県 議 院	い もと くに ひこ 井 本 邦 彦 1938年5月1日	5	建 築 都 市							
古 賀 市 (1名)	民 主 ・ 県 政 議 院	た なべ かず き 田 辺 一 城 1980年5月16日	1	新社会推 進 商 工							
福 津 市 (1名)	自 民 党 県 議 院	あ べ ひろ き 阿 部 弘 樹 1961年12月15日	2	県 土 整 備							
う き は 市 (1名)	緑 友 会	いでりは しろう 出 利 葉 史 郎 1937年8月11日	3	県 土 整 備							
宮 若 手 郡 (1名)	自 民 党 県 議 院	しおかわ ひでとし 塩 川 秀 敏 1948年9月24日	2	農 林 水 産							

※備考欄～□議長、◇副議長、◎委員長、○副委員長

## 9 市町村関係団体

## (1) 市長会及び町村会

(平成25年8月1日現在)

名称	長	事務局長	事務局所在地
福岡県市長会	北九州市長 北橋健治	牟田英昭	〒803-8501 北九州市小倉北区城内1番1号 北九州市総務企画局政策部政策調整課内 TEL(093)582-2156 FAX(093)582-2176 〒812-0044
福岡県町村会	志免町長 南里辰己	中島俊介	福岡市博多区千代4丁目1番27号 福岡県自治会館内 TEL(092)651-1121 FAX(092)651-4287 〒811-2301
糟屋郡町村会	志免町長 南里辰己	佐伯久雄	糟屋郡粕屋町大字上大隈55-1 糟屋郡自治会館内 TEL(092)938-4331 FAX(092)938-4497 〒811-4233
遠賀郡町長会	岡垣町長 宮内實生	門司晋	遠賀郡岡垣町野間一丁目1番1号 岡垣町役場内 TEL(093)282-1211 FAX(093)283-3027 〒820-1192
鞍手郡町村会	小竹町長 松尾勝徳	谷川龍児	鞍手郡小竹町大字勝野3349番地 小竹町役場総務課内 TEL(09496)2-1212 FAX(09496)2-1140 〒820-0696
嘉穂郡町長会	桂川町長 井上利一	大塚清文	嘉穂郡桂川町大字土居424-1 桂川町役場総務課内 TEL(0948)65-1100 FAX(0948)65-3424 〒811-1292
筑紫郡町村会	那珂川町長 武末茂喜	本田茂	筑紫郡那珂川町西隈1-1-1 那珂川町役場総務課内 TEL(092)953-2211 FAX(092)953-0688 〒838-0298
朝倉郡町村会	筑前町長 田頭喜久己	入江哲生	朝倉郡筑前町篠隈373 筑前町役場総務課内 TEL(0946)42-5749 FAX(0946)42-2011 〒830-1298
三井郡町長会	大刀洗町長 安丸国勝	山本浩	三井郡大刀洗町大字富多819 大刀洗町役場内 TEL(0942)77-0101 FAX(0942)77-3063 〒830-0416
三潞郡町長会	大木町長 石川潤一	岡崎斎	三潞郡大木町大字八町牟田255番地1 大木町役場内 TEL(0944)32-1013 FAX(0944)32-1054 〒834-0115
八女郡町村長会	広川町長 渡邊元喜	丸山信夫	八女郡広川町大字新代1804-1 広川町役場内 TEL(0943)32-0106 FAX(0943)32-5164 〒825-0016
田川郡町村会	大任町長 永原譲二	山口忠信	田川市新町18-7 田川自治会館内 TEL(0947)44-1206 FAX(0947)46-2827 〒824-0031
京都郡町長会	みやこ町長 井上幸春	山崎彩	行橋市西宮市5丁目1-5 行橋京都郡自治会館内 TEL(0930)22-0188 FAX(0930)22-0439 〒828-0021
築上郡町長会	吉富町長 今富壽一郎	遠久隆生	豊前市大字八屋2026 築上郡自治会館内 TEL(0979)83-2114 FAX(0979)83-2666

## (2) 市議会議長会及び町村議会議長会

(平成25年8月1日現在)

名称	長	事務局長	事務局所在地
福岡県市議会 議長会	北九州市議会 議長 三原 征彦	中 溝 明 弘	〒803-8501 北九州市小倉北区城内1番1号 北九州市議会事務局総務課内 TEL (093) 582-2604 FAX (093) 561-1021 〒812-0044
福岡県町村 議会議長会	大木町議会 議長 中ノ森 慎一	藤 村 あつ子	福岡市博多区千代4丁目1番27号 福岡県自治会館内 TEL (092) 651-2958 FAX (092) 641-4409
各郡町村 議会議長会			
筑 紫 郡	那珂川町議長 上 野 彰	真 子 勝 幸	〒811-1292 筑紫郡那珂川町西隈1-1-1 那珂川町役場内 TEL (092) 953-2211 FAX (092) 953-2290 〒811-2301
糟 屋 郡	志免町議長 大 林 弘 明	佐 伯 久 雄	糟屋郡粕屋町大字上大隈55-1 糟屋郡自治会館内 TEL (092) 938-4331 FAX (092) 938-4497 〒811-4392
遠 賀 郡	遠賀町議長 奥 村 守	平 田 多 賀子	遠賀郡遠賀町大字今古賀513 遠賀町役場内 TEL (093) 293-1235 FAX (093) 293-8222 〒820-1192
鞍 手 郡	小竹町議長 野 田 剛 敏	木 原 章	鞍手郡小竹町大字勝野3349 小竹町役場内 TEL (09496) 2-1211 FAX (09496) 2-1140 〒820-0696
嘉 穂 郡	桂川町議長 長 瀬 俊 夫	坂 井 習 司	嘉穂郡桂川町大字土居424-1 桂川町役場内 TEL (0948) 65-1136 FAX (0948) 65-3424 〒838-0298
朝 倉 郡	筑前町議長 宮 原 均	松 尾 政 記	朝倉郡筑前町篠隈373番地 筑前町役場内 TEL (0946) 42-6622 FAX (0946) 42-2011 〒830-1298
三 井 郡	大刀洗町議長 長 野 正 明	今 村 敏 則	三井郡大刀洗町大字富多819 大刀洗町役場内 TEL (0942) 77-4112 FAX (0942) 77-4112 〒830-0416
三 潞 郡	大木町議長 中ノ森 慎一	鶴 岡 政 勝	三潞郡大木町大字八町牟田255-1 大木町役場内 TEL (0944) 32-1013 FAX (0944) 32-1054 〒834-0115
八 女 郡	広川町議長 神 山 章 憲	井 上 俊 明	八女郡広川町大字新代1804-1 広川町役場内 TEL (0943) 32-0109 FAX (0943) 32-5164 〒825-0016
田 川 郡	添田町議長 白 石 富 雄	山 口 忠 信	田川市新町18-7 田川自治会館内 TEL (0947) 44-1206 FAX (0947) 46-2827 〒824-0031
京 都 郡	みやこ町議長 上 田 重 光	山 崎 彩	行橋市西宮市5丁目1-5 行橋京都郡自治会館内 TEL (0930) 22-0188 FAX (0930) 22-0439 〒828-0021
筑 上 郡	上毛町議長 坪 根 秀 介	遠 久 隆 生	豊前市大字八屋2026 筑上郡自治会館内 TEL (0979) 83-2114 FAX (0979) 83-2666

## (3) 市町村職員共済組合等

(平成25年8月1日現在)

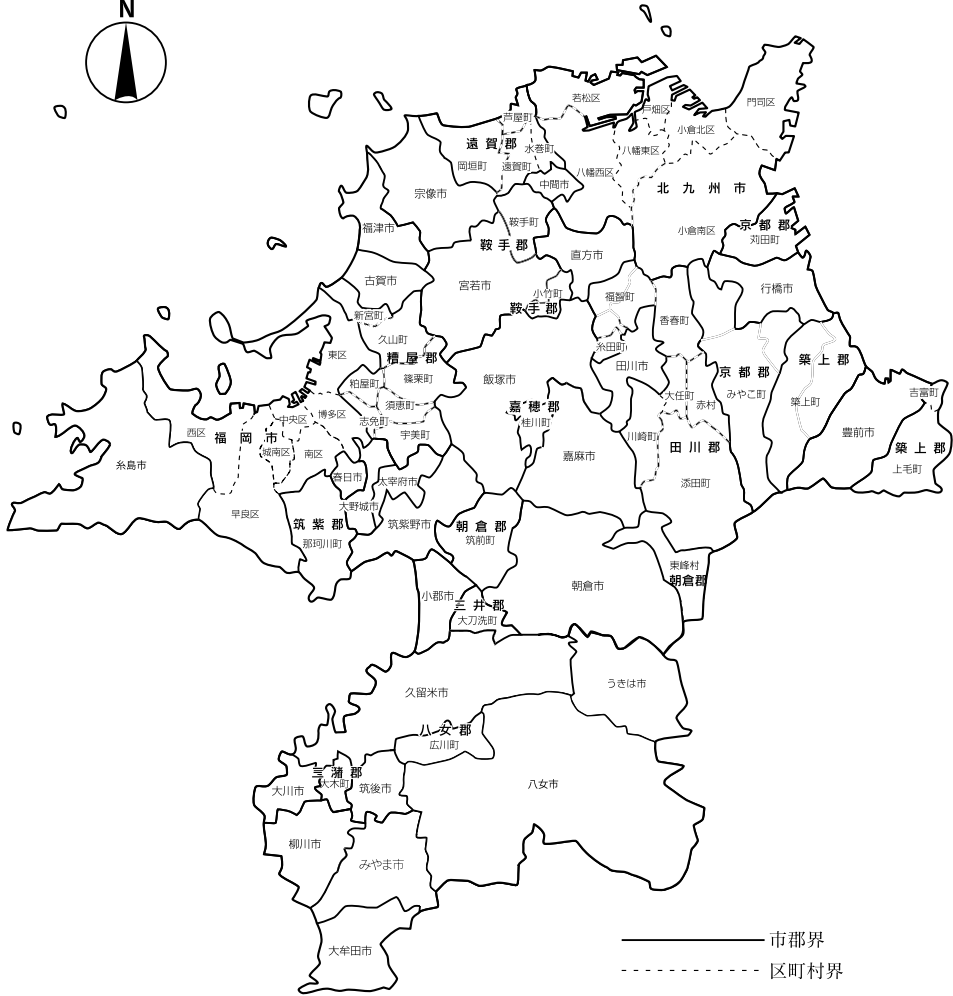
名 称	長	事 務 局 長	事 務 局 所 在 地
福岡県市町村 職員共済組合	春日市長 井上澄和	原田大治	〒812-0044 福岡市博多区千代4丁目1番27号 福岡県自治会館内 TEL(092)651-2511 FAX(092)641-5040
北九州市職員 共済組合	北九州市 総務企画局長 井上勲	植田登	〒803-8501 北九州市小倉北区城内1-1 市役所福利課内 TEL(093)582-2226 FAX(093)582-4108
福岡市職員 共済組合	福岡市副市長 貞刈厚仁	西山真弓	〒810-8620 福岡市中央区天神1丁目8番1号 市役所福利厚生課内 TEL(092)711-4452 FAX(092)711-4152
地方公務員 災害補償基金 福岡県支部	福岡県知事 小川洋	事務長 鎌田博敬	〒812-8577 福岡市博多区東公園7番7号 福岡県総務部総務事務センター内 TEL(092)643-3031 FAX(092)633-3438
(公財)福岡県市町村 振興協会	志免町長 南里辰己	中島俊介	〒812-0044 福岡市博多区千代4丁目1番27号 福岡県自治会館内 TEL(092)651-1121 FAX(092)651-4287

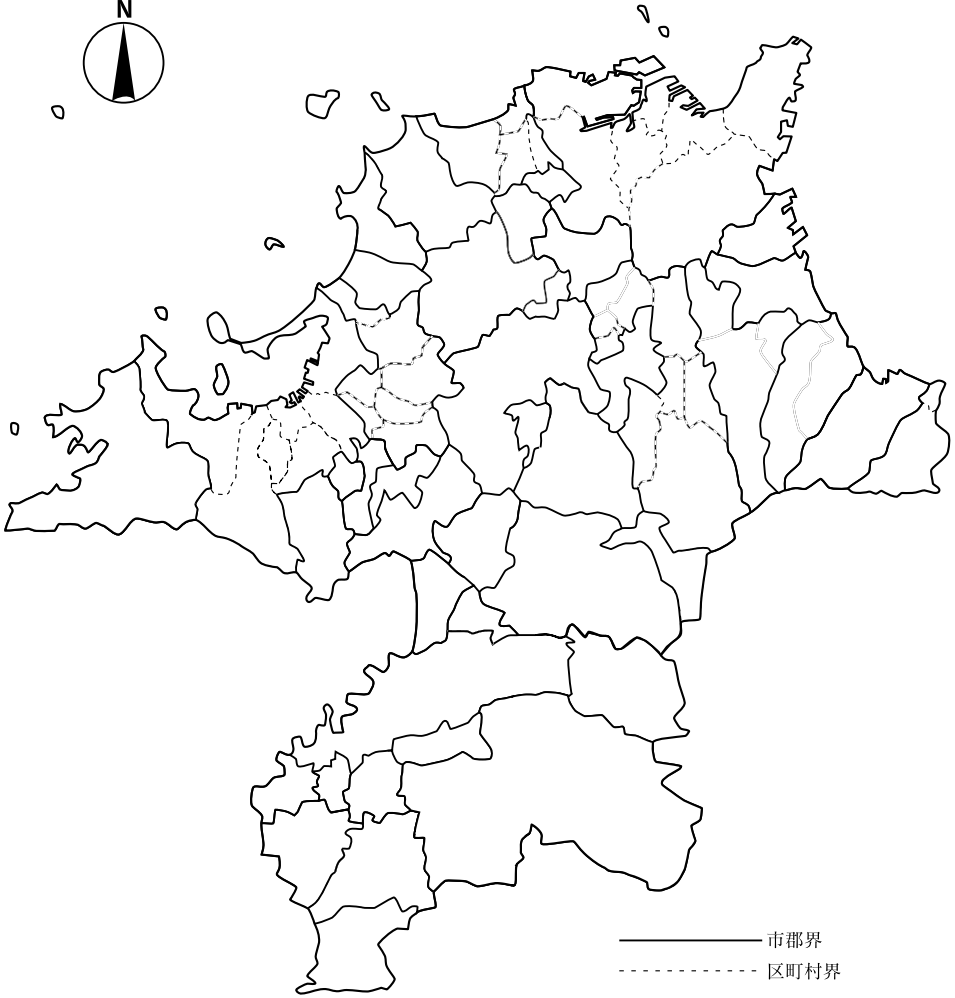
福岡県市町村要覧 平成 25 年版

---

平成 25 年 9 月 第 1 刷発行

- 編 集 福岡県企画・地域振興部市町村支援課  
福岡市博多区東公園 7 番 7 号  
TEL 代表 (092)651-1111
- 公益財団法人福岡県市町村振興協会  
福岡市博多区千代 4 丁目 1 番 27 号  
福岡県自治会館内  
TEL (092)651-1121
- 発 行 公益財団法人福岡県市町村振興協会
- 印刷所 大成印刷株式会社





—— 市郡界  
----- 区町村界