

福岡県市町村要覧  
(平成二十九年版)

# 福岡県 市町村要覧

平成29年版

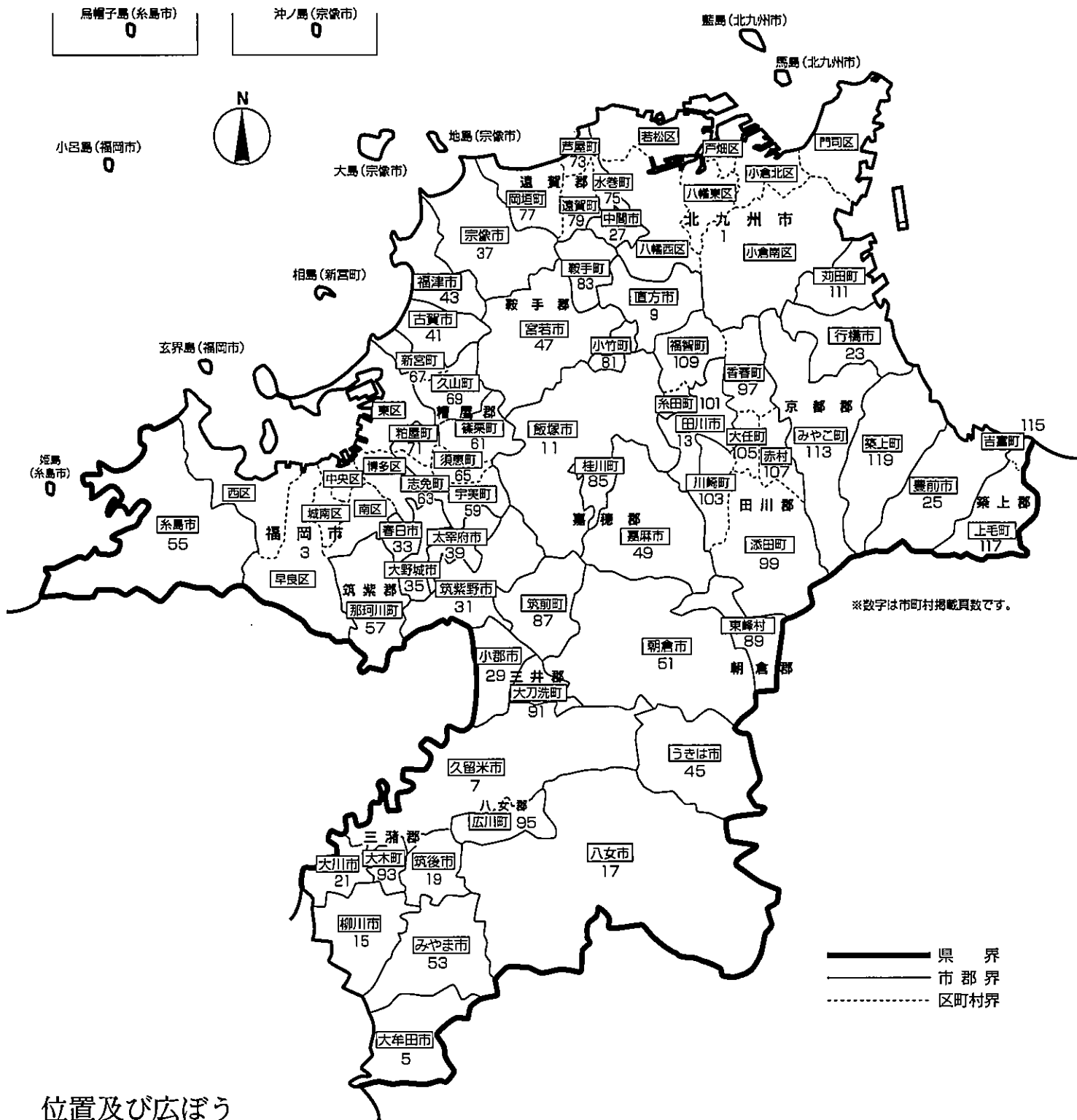
福岡県企画・地域振興部市町村支援課  
公益財団法人福岡県市町村振興協会  
公益財団法人福岡県市町村振興協会

編集

発行

# 福岡県行政地図

(平成29年4月1日)



## 位置及び広ぼう

極東 (築上郡上毛町大字上唐原)	東経 131° 11' 25"	} 東西 112.5Km
極西 (糸島市志摩姫島字エボシ)	東経 129° 58' 54"	
極南 (大牟田市四山町)	北緯 33° 00' 02"	} 南北 138.3Km
極北 (宗像市大島字沖ノ島)	北緯 34° 15' 00"	

(平成14年10月1日より施行 「世界測地系」による数値)

## 市郡別人口変遷

年次	総人口	市部	郡部
大正 9 年	2,188,249	458,963	1,729,286
大正 14 年	2,301,668	639,286	1,662,382
昭和 5 年	2,527,119	881,986	1,645,133
昭和 10 年	2,755,804	1,153,399	1,602,405
昭和 15 年	3,094,132	1,361,336	1,732,796
昭和 22 年	3,178,134	1,349,018	1,829,116
昭和 25 年	3,530,169	1,592,639	1,937,530
昭和 30 年	3,859,764	2,327,375	1,532,389
昭和 35 年	4,006,679	2,594,119	1,412,560
昭和 40 年	3,964,611	2,714,237	1,250,374
昭和 45 年	4,027,416	2,807,584	1,219,832
昭和 50 年	4,292,963	3,177,443	1,115,520
昭和 55 年	4,553,461	3,448,415	1,105,046
昭和 60 年	4,719,259	3,557,967	1,161,292
平成 2 年	4,811,050	3,633,139	1,177,911
平成 7 年	4,933,393	3,773,971	1,159,422
平成 12 年	5,015,699	3,902,626	1,113,073
平成 17 年	5,049,908	4,147,947	901,961
平成 22 年	5,071,968	4,414,217	657,751
平成 27 年	5,101,556	4,448,474	653,082

注) 市部、郡部の区域は、調査時点の区域による  
資料「国勢調査報告書」(総務省統計局)

## <市町村数の変遷>

	計	市	町	村	主な出来事
明治 21 年度末	1,960	2	273	1,685	明 22 市制町村制施行
明治 22 年度末	386	2	23	361	
大正 7 年度末	344	7	50	287	大 12 郡制廃止
大正 14 年度末	337	8	51	278	
昭和 10 年度末	310	10	49	251	
昭和 20 年度末	286	11	58	217	昭 28 町村合併法施行
昭和 30 年度末	129	19	65	45	昭 38 北九州市指定都市誕生
昭和 40 年度末	101	16	76	9	昭 47 福岡市指定都市となる
昭和 50 年度末	97	20	69	8	
昭和 60 年度末	97	22	67	8	
平成 7 年度末	97	23	66	8	
平成 9 年度末	97	24	65	8	
平成 15 年度末	96	24	64	8	平 11 改正旧合併特例法施行
平成 16 年度末	85	26	53	6	
平成 17 年度末	69	27	38	4	平 17 現行合併特例法施行
平成 18 年度末	66	28	34	4	
平成 21 年度末	60	28	30	2	平 22 現行合併特例法改正



## 目 次

ご利用に当たって・用語の解説等・資料出典一覧…… A～D

### I 市町村別概況

- 1 市町村の概況…………… 1
- 2 市町村総括表…………… 1 2 3
- 3 地域指定一覧…………… 1 2 5
- 4 地方公営企業の現況…………… 1 3 3

### II 広域行政の状況

- 1 連携協約…………… 1 3 6
- 2 協議会…………… 1 3 6
- 3 機関の共同設置…………… 1 3 6
- 4 事務の委託…………… 1 3 7
- 5 事務の代替執行…………… 1 3 7
- 6 広域連合…………… 1 3 8
- 7 一部事務組合一覧…………… 1 3 9

### III その他

- 1 主要財政指標…………… 1 5 6
- 2 福岡県の民芸・工芸品…………… 1 5 7
- 3 県内市町村の「木・花・鳥」…………… 1 5 8
- 4 県内市町村の「名産・特産品」…………… 1 6 0
- 5 県内市町村の「主な郷土出身者」…………… 1 6 4
- 6 県内市町村の「姉妹都市・友好都市等」…………… 1 6 8
- 7 福岡県何でもファイブ…………… 1 7 1
- 8 国会議員及び県議会議員名簿
  - (1) 衆議院議員…………… 1 7 3
  - (2) 参議院議員…………… 1 7 3
  - (3) 福岡県議会議員…………… 1 7 5
- 9 市町村関係団体
  - (1) 市長会及び町村会…………… 1 7 7
  - (2) 市議会議長会及び町村議会議長会…………… 1 7 8
  - (3) 市町村職員共済組合等…………… 1 7 9

○ご利用に当たって

- 1 本書は、できる限り直近のデータを載せています。
- 2 頭注等にことわりが特になし限り、何年とあるものは暦年間(1月から12月)、何年度とあるものは会計年度間(4月から翌年3月)の事実を示し、平○。○とあるものは、平成○年○月○日現在を示しています。
- 3 一部のデータについては、単位未満の数値を四捨五入しているため、計が一致しない場合があります。
- 4 表中の次の符号の意味は、次のとおりです。
  - ・「0」…単位に満たないもの
  - ・「-」…皆無のもの
  - ・「/」…該当数値のないもの
  - ・「X」…増減率の皆増を示すもの
- 5 本書のデータは、一部を除き、公益財団法人福岡県市町村振興協会のホームページ(<http://www.fukuoka-shinkou.or.jp/>)において、提供する予定です。

○用語の解説等

1 市町村別概況

(1) <類型>

・総務省が毎年度作成する類似団体別職員数の状況という「類型」のことで、人口、産業構造の2要素によって区分されます。なお、「類似団体」とはこの「類型」が同じ団体のことをいいます。

(2) <地域指定>

・地域指定は、区分名の一部を省略して記載している場合があります。

(3) <概要>

・「(5) 沿革」については、2以上の市町村を廃し、その区域をもって新たに市町村を置いた新設合併の場合は「合体」と記載し、すべての関係市町村名と新市町村名を併せて記載しています。また、他の市町村を廃してその区域の全部若しくは一部を市町村の区域に加えた編入合併の場合は「編入」と記載し、編入された市町村名のみを記載しています。

(4) <組織>

・「(2) 首長等」の表中、「市町村長」の下の( )内の回数、当該市町村長の通算の当選回数を記載しています。なお、市町村が新設合併をした場合は、旧市町村の長として当選していた場合でも、旧市町村での当選回数も加算していません。

・「(3) 職員数」の表中、「普通会計」の「人口千人当たり」の欄は、普通会計の職員数を平成29年1月1日現在の住民基本台帳人口で除して、1,000を乗じたものです。また、「その他」には福祉職を含んでいます。

(5) <産業・経済>

・「(2) 産業構造」の表中「その他※」について、総生産額の「税・関税」とは、輸入品に課される税・関税等のことです。また、就業人口の「分類不能の産業」とは、「第1次」、「第2次」及び「第3次」以外の産業のことを指します。

・「(3) 農業・工業・商業」の表中、「製造業」の「従業員数」と「製造品出荷額等」の統計数値が公表されていない場合は、「X」と記載しています。

(6) <財政>

・「(2) 主な歳入歳出」の「普通建設事業費」は、市町村が行う補助・単独事業費の合計であり、国又は県が行う事業に対する負担金等は含めていません。

・「(2) 主な歳入歳出」の「増減率」は、「平27決算」は「平26決算」と、「平28見込」は「平27見込」と、「平29当初予算」は「平28当初予算」と比較し、算出しています。

・「(4) 財源及び支出の状況(構成比)」は、次の算式によって算出しています。

□一般財源 = (地方税+地方譲与税+利子割交付金+配当割交付金+株式等譲渡所得割交付金+地方消費税交付金+ゴルフ場利用税交付金+特別地方消費税交付金+軽油引取税交付金+自動車取得税交付金+地方特例交付金+地方交付税) ÷ 歳入合計 × 100 (※臨時財政対策債発行額は含まない)

□自主財源 = (地方税+分担金・負担金+使用料+手数料+財産収入+寄附金+繰入金+繰越金+諸収入) ÷ 歳入合計 × 100

□義務的経費 = (人件費+扶助費+公債費) ÷ 歳出合計 × 100

□投資的経費 = (普通建設事業費+失業対策事業費+災害復旧事業費) ÷ 歳出合計 × 100

●財政用語ミニ解説

用 語	見 方	算 式
実質収支	決算収支をあらわすもので、実質的な黒字、赤字の額を示すもの。	(歳入-歳出) - 翌年度へ繰越すべき財源
単年度収支	実質収支が、前年度以前を含めた収支の累積であるのに対し、単年度収支は、当該年度と前年度の実質収支の差額を示すもの。黒字であれば、その分新たな乗除が発生、又は赤字が縮小したことになる。	当該年度実質収支 - 前年度実質収支
実質単年度収支	単年度収支に含まれる実質的な黒字要素や赤字要素を加減したものである。	単年度収支 + 財政調整基金積立額 + 地方債繰上償還額 - 財政調整基金取崩し額
標準財政規模	当該団体の一般財源の標準規模を示したものである。	{(基準財政収入額 - 市町村民税所得割の税源移譲相当額の25% - 各種譲与税 - 交通安全対策特別交付金 - 地方消費税交付金に係る引き上げ分の25%) × 100 / 75 + 各種譲与税 + 交通安全対策特別交付金} + 普通交付税 + 臨時財政対策債発行可能額

用語	見方	算式
経常収支比率	人件費、扶助費、公債費等の経常的経費に充てる一般財源と、地方税、地方交付税、地方譲与税を中心とした経常一般財源との比率であり、財政構造の弾力性を判断する際の指標となるもの。この比率が低いほど、随時の財政需要に余裕を持つことになり、財政構造に弾力性があることになる。	$(\text{経常経費充当の一般財源の額} / (\text{経常一般財源総額} + \text{減税補てん償特別分} + \text{臨時財政対策債})) \times 100 (\%)$
財政力指数	当該団体の財政力を示す指標で、「1」に近く、さらに「1」を超えるほど財源に余裕があるとされる。	基準財政収入額 / 基準財政需要額(3ヶ年の数値の平均)
健全化判断比率	地方公共団体の財政の健全化に関する法律(財政健全化法)において、地方公共団体の財政状況を客観的に表し、財政の早期健全化や再生の必要性を判断するためのものとして定められた「実質赤字比率」「連結実質赤字比率」「実質公債費比率」及び「将来負担比率」の4つの財政指標。 地方公共団体は、毎年度、前年度の決算に基づく健全化判断比率をその算定様式とともに監査委員の審査に付した上で議会に報告し、公表しなければならない。なお、地方公共団体は、健全化判断比率のいずれかが早期健全化基準以上である場合には、「財政健全化計画」を、また、再生判断比率(健全化判断比率のうちの将来負担比率を除いた3つの指標)のいずれかが財政再生基準以上である場合には、「財政再生計画」を定めなければならないとされている。	
実質赤字比率	当該団体の一般会計等を対象とした実質赤字額の標準財政規模に対する比率。(黒字の場合は、「-」表記となる。) 福祉、教育、まちづくり等を行う地方公共団体の一般会計等の赤字の程度を指標化し、財政運営の悪化の度合いを示すもの。 ◆早期健全化基準: 当該団体の財政規模に応じ 11.25~15% ◆財政再生基準: 20%	$\text{一般会計等の実質赤字額} / \text{標準財政規模} \times 100 (\%)$ ○一般会計等の実質赤字額: 一般会計及び特別会計のうち普通会計に相当する会計における実質赤字の額 ○実質赤字の額 = 繰上充用額 + (支払繰延額 + 事業繰越額)
連結実質赤字比率	公営企業会計を含む当該団体の全会計を対象とした実質赤字額又は資金不足額の標準財政規模に対する比率。(黒字の場合は、「-」表記となる。) すべての会計の赤字や黒字を合算し、地方公共団体としての赤字の程度を指標化し、地方公共団体全体としての財政運営の悪化の度合いを示すもの。 ◆早期健全化基準: 当該団体の財政規模に応じ 16.25~20% ◆財政再生基準: 30%	$\text{連結実質赤字額} / \text{標準財政規模} \times 100 (\%)$ ○連結実質赤字額: AとBの合計額がCとDの合計額を超える場合の当該超える額 A…一般会計及び公営企業(地方公営企業法適用企業・非適用企業)以外の特別会計のうち、実質赤字を生じた会計の実質赤字の合計額 B…公営企業の特別会計のうち、資金の不足額を生じた会計の資金の不足額の合計値 C…一般会計及び公営企業以外の特別会計のうち、実質黒字を生じた会計の実質黒字の合計額 D…公営企業の特別会計のうち、資金の剰余額を生じた会計の資金の剰余額の合計額
実質公債費比率	当該団体の一般会計等が負担する地方債の元利償還金及びそれに準ずるもの(準元利償還金)の標準財政規模を基本とした額に対する比率(過去3年間の平均値)。借入金(地方債)の返済額及びこれに準じる額の大きさを指標化し、資金繰りの程度を示すもの。 この比率が18%以上の団体については地方債を発行する際に総務大臣又は都道府県知事の許可が必要となり、25%以上の団体については地方債の発行に制限が加えられる。 ◆早期健全化基準: 25% ◆財政再生基準: 35%	$\{(A+B) - (C+D)\} / (E-D) \times 100 (\%)$ 上記算式によって得た比率の過去3年間の平均値 A…地方債の元利償還金 B…準元利償還金(下記①~⑤の合計額) ①満期一括償還地方債において、償還期間を30年とする元金均等年賦償還とした場合における1年当たりの元金償還金相当額 ②一般会計等から一般会計等以外の特別会計への繰出金のうち、公営企業債の償還の財源に充てたと認められるもの ③組合・地方開発事業団(組合等)への負担金・補助金のうち、組合等が起こした地方債の償還の財源に充てたと認められるもの ④債務負担行為に基づく支出のうち公債費に準ずるもの ⑤一時借入金の利子 C…特定財源 D…元利償還金・準元利償還金に係る基準財政需要額算入額 E…標準財政規模

用語	見方	算式
将来負担比率	<p>地方公社や損失補償を行っている出資法人等に係るものも含め、当該団体の一般会計等が将来負担すべき実質的な負債の標準財政規模を基本とした額に対する比率。当該団体の一般会計等の借入金（地方債）や将来支払っていく可能性のある負担等の現時点での残高を指標化し、将来的に財政を圧迫する可能性の度合いを示すもの。</p> <p>◆早期健全化基準：350%（政令市は400%） （財政再生基準はなし）</p>	$\{A - (B + C + D)\} / (E - F) \times 100 (\%)$ <p>A…将来負担額（下記①～⑩の合計額）</p> <p>①一般会計等の当該年度の前年度末における地方債現在高 ②債務負担行為に基づく支出予定額（地方財政法第5条各号の経費に係るもの） ③一般会計等以外の会計の地方債の元金償還に充てる一般会計等からの繰入見込額 ④当該団体が加入する組合等の地方債の元金償還に充てる当該団体からの負担等見込額 ⑤退職手当支給予定額（全職員に対する期末要支給額）のうち、一般会計等の負担見込額 ⑥地方公共団体が設立した一定の法人（設立法人）の負債の額のうち、当該設立法人の財務・経営状況を勘案した一般会計等の負担見込額 ⑦当該団体が受益権を有する信託の負債の額のうち、当該信託に係る信託財産の状況を勘案した一般会計等の負担見込額 ⑧設立法人以外の者のために負担している債務の額及び当該年度の前年度に当該年度の前年度内に償還すべきものとして当該団体の一般会計等から設立法人以外の者に対して貸付けを行った貸付金の額のうち、当該設立法人以外の者の財務・経営状況を勘案した一般会計等の負担見込額 ⑨連結実質赤字額 ⑩組合等の連結実質赤字額相当額のうち一般会計等の負担見込額</p> <p>B…充当可能基金額：上記①～⑧の償還額等に充てることのできる地方自治法第241条の基金 C…特定財源見込額 D…地方債現在高等に係る基準財政需要額算入見込額 E…標準財政規模 F…元利償還金・準元利償還金に係る基準財政需要額算入額</p>
一般財源と特定財源	<p>一般財源とは使途が特定されずどのような経費にも使用できるものをいい、特定財源とは使途が特定されるものをいう。一般財源が多いほど、行政運営の自主性が確保され、地域の実態に即応した行政の展開が可能となる。前者は、地方税、地方譲与税、地方交付税などが代表的であり、後者は、国庫(県)支出金、地方債、分担金及び負担金などが代表的である。</p>	
自主財源と依存財源	<p>自主財源とは自主的に収入しうる財源をいい、依存財源とは国(県)の決定により交付されたり、割り当てられたりする収入をいう。自主財源が多いほど、行政活動の自主性と安定性が確保されることになる。前者は、地方税、分担金及び負担金、使用料などが代表的であり、後者は、地方交付税、国庫(県)支出金、地方債などが代表的である。</p>	
義務的経費	<p>歳出のうち、その支出が義務づけられ任意に削減することが困難な経費をいい、極めて硬直性の高い経費である。通常、人件費、扶助費、公債費の総体をいう。</p>	
投資的経費	<p>歳出のうち、その支出の効果が資本形成に向けられるものをいう。通常、普通建設事業費、災害復旧事業費、失業対策事業費の総体をいう。</p>	

(7) <公共施設状況>

公園	面積{(市町村立+市町村立以外)の都市公園等}
上水道等	<p>給水人口（上水道+簡易水道+飲料水供給施設）</p> <p>※給水人口は、当該市町村に居住し、現に給水している人の数であるため、住民基本台帳の人口を超える場合がある。</p>
下水道等	<p>現在処理区域内人口（(公共下水道+農業集落排水施設+漁業集落排水施設+林業集落排水施設+簡易排水施設+小規模集合排水処理施設)現在処理区域内人口+(コミュニティ・プラント+合併処理浄化槽)処理人口）</p> <p>※各施設の処理区域が相互に重複する場合など、区域内の処理人口が市町村の人口を超える場合がある。</p>
公営住宅等	戸数（公営住宅+改良住宅+単独住宅）

●合併した市町村の取扱いについて

合併する以前の統計数値については、合算した数値を掲載しています。



## 2市町村総括表

### (1) <生活・文化>

社会体育施設とは、一般の利用に供する目的で地方公共団体で設置した体育館、水泳プール、運動場等のスポーツ施設をいい、地方公共団体の長又は教育委員会が運営するもののほか、地方自治法第244条の指定管理者が管理しているものも含まれています。

### ○資料出典一覧

項目		主な資料
類型		「類似団体別職員数の状況(平成28年4月1日現在)」(総務省)
コード番号		「全国地方公共団体コード」(総務省)
面積	総面積	「平成28年全国都道府県市区町村別面積調」(国土交通省国土地理院)
	耕地	「平成28年作物統計調査 耕地面積市町村別データ」(農林水産省)
	宅地	「固定資産の価格等に関する概要調書 平成28年度」(福岡県企画・地域振興部)
	森林	「平成28年度農林水産白書 福岡県農林水産・農村漁村の動向」(福岡県農林水産部) (※国有林(林野庁所管及び他省庁所管の計)+民有林(森林法第5条森林及び第2条森林の計)
人口、世帯数		昭和35年、平成22年、平成27年「国勢調査報告」(総務省) 「住民基本台帳月報(平成29年1月1日現在)」(福岡県企画・地域振興部)
有権者数		「選挙人名簿登録者数(平成29年6月1日現在)」(福岡県選挙管理委員会)
職員数		「平成28年地方公務員給与の実態」(総務省)、「類似団体別職員数の状況(平成28年4月1日現在)」(総務省)
生産・所得		「平成26年度市町村民経済計算」(福岡県企画・地域振興部) ※市町村民所得は企業所得(企業利潤)等を含んだもので、個人の所得水準を表すものとは異なります。
産業構造	総生産額	「平成26年度市町村民経済計算」(福岡県企画・地域振興部)
	就業人口	平成27年「国勢調査報告」(総務省)
農業	農業	「福岡県の農林業(2015 農林業センサス結果報告書)」(福岡県企画・地域振興部)
工業	製造業	「福岡県の工業(平成26年工業統計調査結果表)」(福岡県企画・地域振興部)
商業	卸・小売業	「福岡県の商業(平成26年商業統計調査結果表)」(福岡県企画・地域振興部)
財政		「平成27年度市町村別決算状況調」(総務省)、「平成27年度類似団体別市町村財政指数表」(総務省) 「地方財政の状況 平成28年3月」(総務省)
公共施設状況		「平成27年度市町村公共施設状況調査」(総務省)「平成27年度市町村公営企業決算の概要」(福岡県企画・地域振興部)
教育	教育	「平成29年度学校基本調査」(福岡県企画・地域振興部)
医療	医療	「平成27年医療施設動態調査」(厚生労働省)
福祉	福祉	「保育所現況調査(平成29年4月1日現在)」(福岡県福祉労働部)、「社会福祉法人・老人福祉施設データ(平成29年4月1日)」(福岡県保健医療介護部)、「生活保護速報平成28年度平均」(福岡県福祉労働部)
主要農産物		「平成27年農業産出額」(農林水産省)
生活・文化		「社会生活統計指標—都道府県の指標—2017」(総務省)

# I 市町村別概況

政令市		町村		田川郡	
北九州市	1	筑紫郡		香春町	97
福岡市	3	那珂川町	57	添田町	99
<b>市</b>		<b>糟屋郡</b>		糸田町	101
大牟田市	5	宇美町	59	川崎町	103
久留米市	7	篠栗町	61	大任町	105
直方市	9	志免町	63	赤村	107
飯塚市	11	須恵町	65	福智町	109
田川市	13	新宮町	67	<b>京都郡</b>	
柳川市	15	久山町	69	苅田町	111
八女市	17	粕屋町	71	みやこ町	113
筑後市	19	<b>遠賀郡</b>		<b>築上郡</b>	
大川市	21	芦屋町	73	吉富町	115
行橋市	23	水巻町	75	上毛町	117
豊前市	25	岡垣町	77	築上町	119
中間市	27	遠賀町	79		
小郡市	29	<b>鞍手郡</b>			
筑紫野市	31	小竹町	81		
春日市	33	鞍手町	83		
大野城市	35	<b>嘉穂郡</b>			
宗像市	37	桂川町	85		
太宰府市	39	<b>朝倉郡</b>			
古賀市	41	筑前町	87		
福津市	43	東峰村	89		
うきは市	45	<b>三井郡</b>			
宮若市	47	大刀洗町	91		
嘉麻市	49	<b>三潁郡</b>			
朝倉市	51	大木町	93		
みやま市	53	<b>八女郡</b>			
糸島市	55	広川町	95		

数字は掲載ページを示しています。

## 市町村索引（五十音順）

### あ行

赤 村 … 107	朝 倉 市 … 51	芦 屋 町 … 73	飯 塚 市 … 11
糸 島 市 … 55	糸 田 町 … 101	うきは市 … 45	宇 美 町 … 59
大 川 市 … 21	大 木 町 … 93	大 任 町 … 105	大 野 城 市 … 35
大 牟 田 市 … 5	岡 垣 町 … 77	小 郡 市 … 29	遠 賀 町 … 79

### か行

春 日 市 … 33	粕 屋 町 … 71	嘉 麻 市 … 49	川 崎 町 … 103
香 春 町 … 97	苧 田 町 … 111	北 九 州 市 … 1	鞍 手 町 … 83
久 留 米 市 … 7	桂 川 町 … 85	上 毛 町 … 117	古 賀 市 … 41
小 竹 町 … 81			

### さ行

篠 栗 町 … 61	志 免 町 … 63	新 宮 町 … 67	須 恵 町 … 65
添 田 町 … 99			

### た行

田 川 市 … 13	太 宰 府 市 … 39	大 刀 洗 町 … 91	筑 後 市 … 19
筑 紫 野 市 … 31	築 上 町 … 119	筑 前 町 … 87	東 峰 村 … 89

### な行

那 珂 川 町 … 57	中 間 市 … 27	直 方 市 … 9	
--------------	------------	-----------	--

### は行

久 山 町 … 69	広 川 町 … 95	福 岡 市 … 3	福 智 町 … 109
福 津 市 … 43	豊 前 市 … 25		

### ま行

水 巻 町 … 75	み や こ 町 … 113	み や ま 市 … 53	宮 若 市 … 47
宗 像 市 … 37			

### や行

柳 川 市 … 15	八 女 市 … 17	行 橋 市 … 23	吉 富 町 … 115
------------	------------	------------	-------------


数字は掲載ページを示しています。

掲載頁

市	——	1
筑紫郡	——	57
糟屋郡	——	59
遠賀郡	——	73
鞍手郡	——	81
嘉穂郡	——	85
朝倉郡	——	87
三井郡	——	91
三潞郡	——	93
八女郡	——	95
田川郡	——	97
京都郡	——	111
築上郡	——	115

## 北九州市 (きたきゅうしゅうし)

(標語) 人と文化を育み、世界につながる、環境と技術のまち

	〒803-8501 小倉北区内1-1	TEL (093)582-2525(広聴課) FAX (093)582-3117(広聴課)	URL <a href="http://www.city.kitakyushu.lg.jp/">http://www.city.kitakyushu.lg.jp/</a> E-mail <a href="mailto:shi-kouchou@city.kitakyushu.lg.jp">shi-kouchou@city.kitakyushu.lg.jp</a>
	地域指定		一部事務組合加入事業
類型 指定都市	線引都市計画 辺地	国定公園 県立自然公園	公営企業 上水道(用水含む) 公共下水道 工業用水 特定環境下水道 病院 漁業集落排水 交通 他9事業
コード番号 401005	離島振興 農業振興 地方拠点 国立公園		基本構想 21年度～ 基本計画 21～32年度

## &lt;概要&gt;

## (1)面積(県内1位)

総面積 (平成28.10.1)	耕地 (平成28.7.15)	宅地 (平成28.1.1)	森林 (平成29.4.1)
491.95 km <sup>2</sup>	23.10 km <sup>2</sup>	137.29 km <sup>2</sup>	193.90 km <sup>2</sup>

## (2)人口・世帯数(国勢調査)

	昭35.10.1	平22.10.1	平27.10.1
人口	986,401	976,846	961,286
世帯数	234,488	420,702	426,325
平27国調高齢化率	29.3%	平27国調人口密度	1,954人/km <sup>2</sup>

## (3)人口・世帯数(住基)(平29.1.1)

人口	世帯数	人口県内順位
966,628	480,615	2

## (4)有権者数(平29.6.1現在)

男	女	計
375,848	430,712	806,560

## &lt;組織&gt;

## (1)議会 平29.6.1現在

議長	井上 秀作 (いのうえ しゅうさく)
副議長	木下 幸子 (きのした さちこ)
議員定数	57人 任期 平33.2.9
党派別内訳	自由民主党21 公明党13 ハートフル北九州11 日本共産党10 ふくおかネット1 希望と未来1

## (2)首長等 平29.6.1現在

市長	北橋 健治 (きたはし けんじ) 昭28.3.19 (3選) (平19.2.20 ~ 任期 平31.2.19)
副市長	梅本 和秀 (うめもと かずひで) 昭30.1.25 松元 照仁 (まつもと てると) 昭41.9.25 今永 博 (いまなが ひろし) 昭31.2.18

## (3)職員数(平28.4.1現在)

区分	職員数	区分	職員数
普通会計 (うち施設関係)	6,256 (700)	一般行政職	4,091
人口千人当たり	6.47	技能労務職	415
同類似団体	6.54	企業職	1,702
公営事業会計関係	2,021	消防職	976
計	8,277	教育職	151
		その他(内税務職)	942 (387)

## 市役所までの案内図



JR小倉駅 徒歩約20分、JR西小倉駅 徒歩約15分、  
モノレール平和通駅 徒歩約10分

## (5)沿革

昭38.2.10 合体 門司市・小倉市・若松市・八幡市・戸畑市→北九州市

昭38.4.1 指定都市

昭49.4.1 行政区再編(5区→7区)

## &lt;産業・経済&gt;

## (1)生産・所得(平成26年度)

(%)

市町村内総生産	36,273 億円	就業者1人当たり	7,941 千円 (対県平均)	102.5
市町村民所得	27,594 億円	人口1人当たり	2,865 千円 (対県平均)	103.8

## (2)産業構造

(百万円・人・%)

区分	総生産額(平26年度)	就業人口(平27.10.1現在)
第1次	4,466	0.1
第2次	803,816	22.2
第3次	2,778,728	76.6
その他※	40,309	1.1
計	3,627,321	100.0

※総生産額:「税・関税」、就業人口:「分類不能な産業」(用語解説参照)

## (3)農業・工業・商業

(人・百万円)

農業 (平27.2.1)	農家数(うち専業農家)	農業就業人口
	2,609 (577)	2,136
製造業 (平26.12.31)	事業所数	従業者数
	1,036	48,009
	年間販売額 (平25.1.1~平25.12.31)	2,128,239 (県内1位)
卸・小売業 (平26.7.1)	事業所数 (うち50人以上)	常用従業者数
	8,569 (117)	63,304
	年間販売額 (平25.1.1~平25.12.31)	2,412,956 (県内2位)

## &lt;財政&gt;(1)決算収支(普通会計)

(百万円)

区分	歳入	歳出	形式収支	実質収支	単年度収支	実質単年度収支	積立金現在高	地方債現在高
平26決算	523,522	517,272	6,250	2,324	145	868	38,974	921,432
平27決算	549,613	544,974	4,640	1,873	-451	1,387	41,919	970,004
平28見込	519,454	515,520	3,934	1,535	-338	-2,528	40,608	980,962

## (2)主な歳入歳出

(百万円・% なお「X」は皆増を示す) (3)主要指標(平成27年度)

区分	平27決算	増減率	平28見込	増減率	平29当初予算	増減率	区分	指数等		
地方税	156,578	-0.6	156,127	-0.3	158,484	0.7	標準財政規模 ※臨時債発行可能額	248,705 百万円		
地方交付税	50,727	-3.6	50,507	-0.4	59,000	25.5	経常収支比率	95.7 %		
国県支出金	118,708	0.6	122,788	3.5	128,481	4.0	財政力指数(平25~27)	0.72		
地方債	101,454	44.9	66,747	-34.2	66,686	-2.4	健全化判断比率	実質赤字比率	- %	
歳入計	549,613	5.0	519,454	-5.5	568,840	2.1		連結実質赤字比率	- %	
義務的経費	人件費	65,315	-0.9	64,366	-1.5	111,832		72.1	実質公債費比率(平25~27)	12.6 %
	扶助費	127,080	1.5	131,132	3.2	135,891		0.0	将来負担比率	188.3 %
公債費	65,919	-0.7	68,004	3.2	70,261	-0.7	税の徴収率(現年分)	99.3 %		
小計	258,314	0.3	263,502	2.0	317,984	17.1	積立金現在高	財政調整基金	11,966 百万円	
物件費	52,112	1.5	53,319	2.3	56,056	1.3		減債基金	11,904 百万円	
普通建設事業費	補助	40,753	-6.9	40,311	-6.1	30,031		-19.6	特定目的基金	18,049 百万円
単独	24,141	-8.8	35,077	45.3	25,171	-28.7	地方債現在高	970,004 百万円		
失業対策事業費	0	/	0	/	0	/	土地開発公社土地保有高	- 百万円		
歳出計	544,974	5.4	515,520	-5.4	568,840	2.1	ラスパイレズ指数(平28.4.1)	103.2		

## (4)財源及び支出の状況(構成比)

(%)

## &lt;教育・医療・福祉&gt;

( )市町村立以外内数

区分	平27決算	平27県平均	平27類似団体	平28見込
一般財源	43.5	48.9	51.4	45.5
自主財源	44.8	45.9	55.8	48.1
義務的経費	47.4	47.2	53.8	51.1
投資的経費	12.3	13.1	11.5	14.6

教育(平29.5.1)	区分	幼稚園	幼保連携型認定こども園	小学校	中学校
施設数	104 (96)	0 (0)	136 (4)	72 (10)	
医療(平27.10.1)	区分	病院		診療所	歯科
施設数	90	(19,114床)		956	666
福祉(平29.4.1)	区分	保育所	特別養護老人ホーム	養護老人ホーム	介護老人保健施設
施設数	165 (138)	77 (76)	9 (9)	36 (36)	
生活保護率(平成28年度) 24.7‰ (千人当たり)					

## &lt;公共施設状況&gt;(平成27年度)

道路	実延長	m	3,797,121
	面積	m <sup>2</sup>	26,414,180
公園	面積	m <sup>2</sup>	11,746,266
し尿	処理人口	人	5,100
	年間総収集量	kl	17,268
ごみ	処理人口	人	966,938
	年間総収集量	t	383,195
上水道等	給水人口	人	994,758
下水道等	現在処理区域内人口	人	965,807
公営住宅等	戸数	戸	32,922
公民館	箇所数	箇所	0
体育館	箇所数	箇所	20

## &lt;平成29年度主要施策&gt;

(百万円)

- ・新しいひとの流れをつくり、女性や若者が定着するまちの創出
- ・学校施設等公共施設の老朽化対策の推進
- ・本市の強みを活かし、魅力あるしごとを創出
- ・安心して子どもを産み育てることのできるまちの創出
- ・誰もが安心して暮らせるまちの創出


## &lt;今後の主要課題・ユニーク行政・その他&gt;

- ・北九州市まち・ひと・しごと総合戦略の推進
- ・少子・高齢社会対策
- ・安全・安心なまちづくり
- ・北九州市新成長戦略
- ・都心集客アクションプラン など

## 福岡市

(ふくおかし)

(標語) 人と環境と都市活力の調和がとれたアジアのリーダー都市をめざして

	〒810-8620	TEL (092)711-4111	URL <a href="http://www.city.fukuoka.lg.jp/">http://www.city.fukuoka.lg.jp/</a>
	中央区天神1-8-1	FAX (092)724-2098	E-mail somu.GAPB@city.fukuoka.lg.jp
	地域指定		一部事務組合加入事業
類型	線引都市計画 県立自然公園	農業水利	水道
指定都市	辺地	林道・林野	工業用水
コード番号	離島振興	上水道	交通
401307	振興山村(一部)	火葬場	公共下水道
	農業振興	ごみ処理	基本構想
	国定公園	福岡都市圏	基本計画
			24年12月～
			25～34年度

## &lt;概要&gt;

## (1)面積(県内3位)

総面積 (平成28.10.1)	耕地 (平成28.7.15)	宅地 (平成28.1.1)	森林 (平成29.4.1)
343.39 km <sup>2</sup>	18.60 km <sup>2</sup>	110.30 km <sup>2</sup>	109.59 km <sup>2</sup>

## (2)人口・世帯数(国勢調査)

	昭35.10.1	平22.10.1	平27.10.1
人口	682,365	1,463,743	1,538,681
世帯数	165,540	707,358	764,820
平27国調高齢化率	20.7%	平27国調人口密度	4,481人/km <sup>2</sup>

## (3)人口・世帯数(住基)(平29.1.1)

人口	世帯数	人口県内順位
1,514,924	762,225	1

## (4)有権者数(平29.6.1現在)

男	女	計
578,562	663,233	1,241,795

## &lt;組織&gt;

## (1)議会 平29.6.23現在

議長	川上 晋平 (かわかみ しんぺい)
副議長	石田 正明 (いしだ まさあき)
議員定数	62人 任期 平31.5.1
党派別内訳	自由民主党福岡市議員18 公明党福岡市議員11 福岡市民クラブ9 日本共産党福岡市議員7 みらい福岡市議員5 福岡維新の会3 自民党新福岡3 緑と市民ネットワークの会2 無所属4

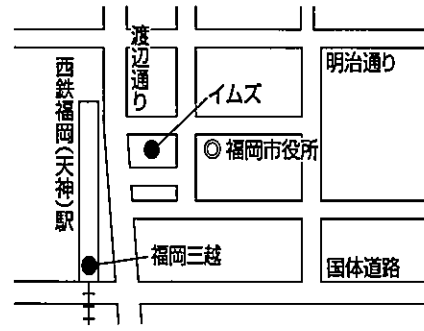
## (2)首長等 平29.6.1現在

市長	高島 宗一郎 (たかしま そういちろう) 昭49.11.1
(2選)	(平22.12.7 ~ 任期 平30.12.6)
副市長	貞刈 厚仁 (さだかり あつひと) 昭29.2.12
	中園 政直 (なかぞの まさなお) 昭27.10.10
	荒瀬 泰子 (あらせ やすこ) 昭27.9.26

## (3)職員数(平28.4.1現在)

区分	職員数	区分	職員数
普通会計	7,845	一般行政職	5,214
(うち施設関係)	(624)	技能労務職	758
人口千人当たり	5.18	企業職	1,063
同類似団体	6.54	消防職	1,087
公営事業会計関係	1,717	教育職	373
計	9,562	その他(内税務職)	1,067 (550)

## 市役所までの案内図



西鉄福岡(天神)駅 徒歩5分, JR博多駅からバス20分, 市営地下鉄天神駅・天神南駅 徒歩5分

## (5)沿革

明22.4.1 市制施行 昭46.4.5 編入 志賀町  
昭47.4.1 指定都市 昭50.3.1 編入 早良町  
昭57.5.10 行政区再編(5区→7区)

## &lt;産業・経済&gt;

## (1)生産・所得(平成26年度)

(%)

市町村内総生産	68,222 億円	就業者1人当たり	8,043 千円 (対県平均) 103.8
市町村民所得	46,228 億円	人口1人当たり	3,043 千円 (対県平均) 110.3

## (2)産業構造

(百万円・人・%)

区分	総生産額(平成26年度)	就業人口(平27.10.1現在)
第1次	7,708	0.1 4,142 0.6
第2次	588,368	8.6 92,515 13.9
第3次	6,152,340	90.2 519,335 77.8
その他※	73,814	1.1 51,903 7.8
計	6,822,229	100.0 667,895 100.0

※総生産額:「税・関税」、就業人口:「分類不能な産業」(用語解説参照)

## (3)農業・工業・商業

(人・百万円)

農業(平27.2.1)	農家数(うち専業農家)	農業就業人口
	2,228 (477)	2,352
製造業(平26.12.31)	事業所数	従業者数
	793	20,733
卸・小売業(平26.7.1)	事業所数(うち50人以上)	常用従業者数
	14,179 (356)	136,814
		年間販売額(平25.1.1~平25.12.31)
		11,335,447 (県内1位)

<財政>(1)決算収支(普通会計)

(百万円)

区分	歳入	歳出	形式収支	実質収支	単年度収支	実質単年度収支	積立金現在高	地方債現在高
平26決算	791,138	779,107	12,031	7,410	-1,866	-1,734	43,137	1,246,108
平27決算	798,702	784,393	14,309	10,692	3,282	5,683	50,148	1,238,607
平28見込	808,157	793,769	14,389	9,451	-1,241	583	59,111	1,226,610

(2)主な歳入歳出

(百万円・% なお「X」は皆増を示す)

(3)主要指標(平成27年度)

区分	平27決算	増減率	平28見込	増減率	平29当初予算	増減率	区分	指数等	
地方税	284,138	0.7	288,288	1.5	283,410	1.4	標準財政規模 ※臨時債発行可能額	357,653 百万円	
地方交付税	30,410	1.9	27,997	-7.9	39,000	39.3	経常収支比率	92.5 %	
国県支出金	171,354	4.4	179,056	4.5	182,687	3.4	財政力指数(平25~27)	0.88	
地方債	76,597	-1.6	75,198	-1.8	75,781	5.8	健全化判断比率	実質赤字比率	- %
歳入計	798,702	1.0	808,157	1.2	832,795	5.5		連結実質赤字比率	- %
義務的経費	75,642	-0.5	75,417	-0.3	144,360	83.8		実質公債費比率(平25~27)	12.4 %
補助費	199,970	4.0	206,380	3.2	208,722	0.2	将来負担比率	162.4 %	
公債費	101,829	-3.5	102,985	1.1	94,507	-7.9	税の徴収率(現年分)	99.2 %	
小計	377,441	1.0	384,782	1.9	447,589	14.9	積立金現在高	財政調整基金	22,377 百万円
物件費	81,587	1.5	82,501	1.1	87,437	-0.3		減債基金	5,259 百万円
普通建設事業費	46,118	-0.3	43,316	-6.1	31,198	-25.6		特定目的基金	22,512 百万円
補助	34,665	1.2	39,576	14.2	36,973	26.1	地方債現在高	1,238,607 百万円	
単独	34,665	1.2	39,576	14.2	36,973	26.1	土地開発公社土地保有高	6,306 百万円	
失業対策事業費	0	/	0	/	0	/	ラスパイレス指数(平28.4.1)	103.7	
歳出計	784,393	0.7	793,769	1.2	832,795	5.5			

(4)財源及び支出の状況(構成比)

(%)

<教育・医療・福祉>

( )市町村立以外内数

区分	平27決算	平27県平均	平27類似団体	平28見込
一般財源	45.3	48.9	51.4	44.5
自主財源	59.1	45.9	55.8	59.6
義務的経費	48.1	47.2	53.8	48.5
投資的経費	10.8	13.1	11.5	11.1

教育(平29.5.1)	区分	幼稚園	幼保連携型認定こども園	小学校	中学校
施設数	128 (120)	3 (3)	148 (4)	82 (13)	
医療(平27.10.1)	区分	病院		診療所	歯科
施設数	116	(21,818床)		1,493	1,018
福祉(平29.4.1)	区分	保育所	特別養護老人ホーム	養護老人ホーム	介護老人保健施設
施設数	229 (222)	85 (85)	4 (3)	28 (28)	
生活保護率(平成28年度)		28.6‰ (千人当たり)			

<公共施設状況>(平成27年度)

道路	実延長	m	3,545,568
	面積	m <sup>2</sup>	24,517,049
公園	面積	m <sup>2</sup>	13,826,774
	処理人口	人	3,085
し尿	年間総収集量	kl	10,170
	処理人口	人	1,502,647
ごみ	年間総収集量	t	548,403
	給水人口	人	1,494,088
下水道等	現在処理区域内人口	人	1,501,242
公営住宅等	戸数	戸	31,532
公民館	箇所数	箇所	146
体育館	箇所数	箇所	18

<平成29年度主要施策>

(百万円)

○「生活の質の向上」と「都市の成長」	832,800
・見守り、支え合う、共創の地域づくり	
・次代を担う子ども、グローバル人材の育成	
・福岡の成長を牽引する観光・MICE、都心部機能強化の推進	
・人と企業を呼び込むスタートアップ都市づくり	


<今後の主要課題・ユニーク行政・その他>

『FUKUOKA NEXT』の着実な推進
～成長の果実をすみずみまで～
・子どもからお年寄りまで、暮らしやすいまち
・経済活動が活発で、挑戦できるまち
・都市基盤が充実し、次の世代のために歩むまち



## 大牟田市 (おおむたし)

(標語)

	〒836-8666	TEL (0944)41-2222	URL <a href="http://www.city.omuta.lg.jp">http://www.city.omuta.lg.jp</a>
	有明町2-3	FAX (0944)41-2552	E-mail <a href="mailto:sougouseisaku01@city.omuta.lg.jp">sougouseisaku01@city.omuta.lg.jp</a>
	地域指定	一部事務組合加入事業	公営企業
類型 Ⅲ-3	線引都市計画 過疎 農業振興 県立自然公園	上水道 ごみ処理	上水道 公共下水道
コード番号 402028			基本構想 28~31年度 基本計画 28~31年度

## &lt;概要&gt;

## (1)面積 (県内18位)

総面積 (平成28.10.1)	耕地 (平成28.7.15)	宅地 (平成28.1.1)	森林 (平成29.4.1)
81.45 km <sup>2</sup>	10.80 km <sup>2</sup>	22.61 km <sup>2</sup>	17.51 km <sup>2</sup>

## (2)人口・世帯数(国勢調査)

	昭35.10.1	平22.10.1	平27.10.1
人口	205,766	123,638	117,360
世帯数	44,829	49,936	49,398
平27国調高齢化率	35.1%	平27国調人口密度	1,441人/km <sup>2</sup>

## (3)人口・世帯数(住基)(平29.1.1)

人口	世帯数	人口県内順位
118,005	57,076	5

## (4)有権者数(平29.6.1現在)

男	女	計
45,747	55,226	100,973

## &lt;組織&gt;

## (1)議会 平29.6.1現在

議長	境 公司 (さかい こうじ)		
副議長	平山 光子 (ひらやま みつこ)		
議員定数	25 人	任期	平31.5.1
党派別内訳	自民9 公明5 共産3 民進1 社民1 無所属6		

## (2)首長等 平29.6.1現在

市長	中尾 昌弘 (なかお まさひろ)	昭29.10.17
(1選)	(平27.12.3 ~ 任期 平31.12.2)	
副市長	甲斐 茂利 (かい しげとし)	昭42.10.3
	坂田 昌平 (さかた しょうへい)	昭46.8.26

## (3)職員数(平28.4.1現在)

区分	職員数	区分	職員数
普通会計	867	一般行政職	609
(うち施設関係)	(91)	技能労務職	91
人口千人当たり	7.35	企業職	72
同類似団体	6.09	消防職	130
公営事業会計関係	112	教育職	5
計	979	その他(内税務職)	72 (49)

## 市役所までの案内図



JR大牟田駅から徒歩3分又は西鉄大牟田駅から徒歩5分

## (5)沿革

- 大6.3.1 市制施行  
 昭4.4.1 編入 三川町  
 昭16.4.1 編入 銀水村・三池町・玉川村・駒馬町

## &lt;産業・経済&gt;

## (1)生産・所得(平成26年度)

(%)

市町村内総生産	4,108 億円	就業者1人当たり	7,766 千円 (対県平均)	100.2
市町村民所得	2,748 億円	人口1人当たり	2,329 千円 (対県平均)	84.4

## (2)産業構造

(百万円・人・%)

区分	総生産額(平26年度)	就業人口(平27.10.1現在)
第1次	1,648	0.4 987 2.1
第2次	109,778	26.7 11,858 24.8
第3次	294,675	71.7 33,080 69.1
その他※	4,660	1.1 1,973 4.1
計	410,761	100.0 47,898 100.0

※総生産額:「税・関税」、就業人口:「分類不能な産業」(用語解説参照)

## (3)農業・工業・商業

(人・百万円)

農業 (平27.2.1)	農家数(うち専業農家)	農業就業人口
	730 (173)	640
製造業 (平26.12.31)	事業所数	従業者数
	139	6,797
	製造品出荷額等 (平26.1.1~平26.12.31)	277,171 (県内7位)
卸・小売業 (平26.7.1)	事業所数(うち50人以上)	常用従業者数
	1,262 (9)	8,060
	年間販売額 (平25.1.1~平25.12.31)	202,409 (県内8位)

### <財政>(1)決算収支(普通会計)

(百万円)

区分	歳入	歳出	形式収支	実質収支	単年度収支	実質単年度収支	積立金現在高	地方債現在高
平26決算	56,609	56,087	522	461	-770	-154	5,152	47,744
平27決算	57,366	56,582	784	688	227	458	6,288	48,709
平28見込	56,384	56,311	73	25	-663	-389	6,935	47,908

### (2)主な歳入歳出

(百万円・% なお「X」は皆増を示す) (3)主要指標(平成27年度)

区分	平27決算	増減率	平28見込	増減率	平29当初予算	増減率	区分	指数等		
地方税	13,914	2.2	13,769	-1.0	13,843	0.3	標準財政規模 ※繰上償還可能額	28,452 百万円		
地方交付税	13,567	4.4	12,736	-6.1	12,850	0.4	經常収支比率	94.9 %		
国県支出金	14,976	1.0	16,407	9.6	15,183	25.8	財政力指数(平25~27)	0.49		
地方債	5,745	3.9	4,202	-26.9	4,298	-1.8	健全化判断比率	実質赤字比率	- %	
歳入計	57,366	1.3	56,384	-1.7	54,840	-2.0		連結実質赤字比率	- %	
義務的経費	人件費	8,707	-6.7	8,453	-2.9	8,709		2.4	実質公債費比率(平25~27)	9.0 %
	扶助費	17,204	2.6	18,284	6.3	18,075		2.2	将来負担比率	77.9 %
	公債費	5,338	-2.7	5,490	2.8	5,365	4.9	税の徴収率(現年分)	98.9 %	
	小計	31,250	-1.1	32,227	3.1	32,149	2.7	積立金現在高	財政調整基金	2,313 百万円
物件費	5,575	7.3	5,713	2.5	5,859	0.8	減債基金		- 百万円	
普通建設事業費	補助	1,694	-36.3	2,493	46.0	2,521	-26.5		特定目的基金	3,974 百万円
	単独	2,730	21.2	1,738	-36.3	529	17.0	地方債現在高	48,709 百万円	
失業対策事業費	0	/	0	/	0	/	土地開発公社土地保有高	495 百万円		
歳出計	56,582	0.9	56,311	-0.5	55,257	-1.2	ラスパレス指数(平28.4.1)	100.4		

### (4)財源及び支出の状況(構成比)

(%)

### <教育・医療・福祉>

( )市町村立以外内数

区分	平27決算	平27県平均	平27類似団体	平28見込
一般財源	53.0	48.9	55.7	51.6
自主財源	35.1	45.9	48.6	36.2
義務的経費	55.2	47.2	49.7	57.2
投資的経費	7.9	13.1	12.4	7.8

### <公共施設状況>(平成27年度)

道路	実延長	m	592,215
	面積	m <sup>2</sup>	3,768,277
公園	面積	m <sup>2</sup>	1,224,866
し尿	処理人口	人	42,845
	年間総収集量	kl	71,584
ごみ	処理人口	人	118,756
	年間総収集量	t	39,854
上水道等	給水人口	人	115,365
下水道等	現在処理区域内人口	人	91,659
公営住宅等	戸数	戸	2,786
公民館	箇所数	箇所	7
体育館	箇所数	箇所	2

教育(平29.5.1)	区分	幼稚園	幼保連携型認定こども園	小学校	中学校	
施設数	13 (13)	1 (1)	20 (0)	10 (2)		
医療(平27.10.1)	区分	病院		診療所	歯科	
施設数	24	(4,430床)		126	79	
福祉(平29.4.1)	区分	保育所	特別養護老人ホーム	養護老人ホーム	介護老人保健施設	
	施設数	22 (21)	12 (12)	1 (1)	8 (8)	
		生活保護率(平成28年度)				36.4‰ (千人当たり)

### <平成29年度主要施策>

(百万円)


・市制100周年記念事業	53
・新栄町駅前地区市街地再開発事業	73
・おおむたの魅力発信事業	10
・子ども医療費助成事業	312
・東部地区市営住宅建替事業	549

### <今後の主要課題・ユニーク行政・その他>

・おおむた・みらい・ESD推進事業
・地域認知症ケアコミュニティ推進事業
・環境・リサイクル産業の振興
・地域コミュニティの形成
・近代化産業遺産活用事業

## 久留米市 (くろめし)

(標語) 水と緑の人間都市

	〒830-8520 城南町15-3	TEL (0942)30-9000 FAX (0942)30-9706	URL http://www.city.kurume.fukuoka.jp E-mail soumu@city.kurume.fukuoka.jp
	地域指定		一部事務組合加入事業
類型 中核市	線引都市計画 非線引都市(用途地域有)	農業振興 雇用開発	広域行政 消防 小児救急センター 老人ホーム
コード番号 402036	準都市計画 農工(策定済) 低開発 高度技術産学連携	地方拠点 農山村(一部) 県立自然公園	し尿処理 高等学校 上水道 ごみ処理
		公営企業	上水道 特定地域排水 公共下水道 市場 特定環境下水道 駐車場整備 農業集落排水
			基本構想 13~37年度 基本計画 27~31年度

## &lt;概要&gt;

## (1)面積(県内5位)

総面積 (平成28.10.1)	耕地 (平成28.7.15)	宅地 (平成28.1.1)	森林 (平成29.4.1)
229.96 km <sup>2</sup>	86.70 km <sup>2</sup>	41.37 km <sup>2</sup>	34.64 km <sup>2</sup>

## (2)人口・世帯数(国勢調査)

	昭35.10.1	平22.10.1	平27.10.1
人口	249,002	302,402	304,552
世帯数	51,353	116,664	121,913
平27国調高齢化率	25.7%	平27国調人口密度	1,324人/km <sup>2</sup>

## (3)人口・世帯数(住基)(平29.1.1)

人口	世帯数	人口県内順位
306,800	131,921	3

## (4)有権者数(平29.6.1現在)

男	女	計
117,213	133,983	251,196

## &lt;組織&gt;

## (1)議会 平29.6.8現在

議長	佐藤 晶二 (さとう しょうじ)
副議長	甲斐田 義弘 (かいだ よしひろ)
議員定数	38人 任期 平31.5.1
党派別内訳	公明6 自民5 共産2 民進1 無所属24

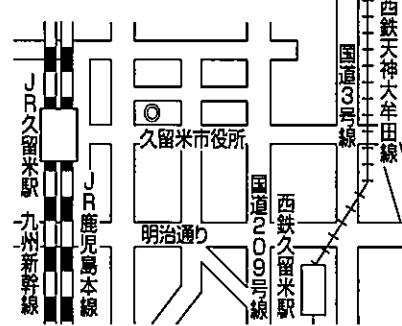
## (2)首長等 平29.6.1現在

市長	檜原 利則 (ならはら としのり) 昭23.3.17 (2選) (平22.2.1 ~ 任期 平30.1.30)
副市長	橋本 政孝 (はしもと まさたか) 昭25.10.8 森 望 (もり のぞむ) 昭34.5.28

## (3)職員数(平28.4.1現在)

区分	職員数	左の職種別内訳	区分	職員数
普通会計 (うち施設関係)	1,648 (197)		一般行政職	1,351
人口千人当たり	5.37	技能労務職	9	
同類似団体	6.17	企業職	125	
公営事業会計関係	233	消防職	0	
計	1,881	教育職	112	
		その他(内税務職)	284 (126)	

## 市役所までの案内図



JR久留米駅 徒歩8分又は西鉄久留米駅 徒歩18分

## (5)沿革

明22.4.1	市制施行	昭33.9.1	編入 山本村、官/陣村	昭35.7.1	編入 草野町
昭42.2.1	編入 筑邦町	昭42.4.1	編入 善導寺町		
平17.2.5	編入 田主丸町・北野町・城島町・三瀬町				
平20.4.1	中核市				

※ 下線の(旧)町の沿革は、121頁に記載

## &lt;産業・経済&gt;

## (1)生産・所得(平成26年度)

	億円	就業率1人当たり	千円	(対県平均)	(%)
市町村内総生産	9,921		7,002		90.3
市町村民所得	8,108	人口1人当たり	2,679		97.1

## (2)産業構造

(百万円・人・%)

区分	総生産額(平26年度)	就業人口(平27.10.1現在)
第1次	17,660 1.8	7,769 5.5
第2次	205,537 20.7	27,388 19.3
第3次	757,579 76.4	98,781 69.8
その他※	11,284 1.1	7,608 5.4
計	992,061 100.0	141,546 100.0

※総生産額:「税・関税」、就業人口:「分類不能な産業」(用語解説参照)

## (3)農業・工業・商業

(人・百万円)

農業	農家数(うち専業農家)	農業就業人口
(平27.2.1)	4,856 (1,457)	6,438
製造業	事業所数	従業者数
(平26.12.31)	408	11,711
卸・小売業	事業所数	常用従業者数
(平26.7.1)	(うち50人以上) 2,844 (41)	20,939

製造品出荷額等(平26.1.1~平26.12.31) 322,933 (県内6位)  
年間販売額(平25.1.1~平25.12.31) 685,067 (県内3位)

## &lt;財政&gt;(1)決算収支(普通会計)

(百万円)

区分	歳入	歳出	形式収支	実質収支	単年度収支	実質単年度収支	積立金現在高	地方債現在高
平26決算	136,161	134,382	1,779	1,082	-296	-271	21,731	131,845
平27決算	144,632	142,879	1,753	1,147	65	121	21,573	144,592
平28見込	130,219	128,702	1,517	1,005	-143	540	20,189	143,060

## (2)主な歳入歳出

(百万円・% なお「X」は皆増を示す)

## (3)主要指標(平成27年度)

区分	平27決算	増減率	平28見込	増減率	平29当初予算	増減率	区分	指数等		
地方税	39,981	0.2	40,521	1.4	39,758	2.2	標準財政規模 <small>※臨時債発行可能額</small>	67,792 百万円		
地方交付税	20,947	-7.5	20,310	-3.0	19,977	-2.0	經常収支比率	93.2 %		
国県支出金	37,471	7.4	35,364	-5.4	36,822	-0.8	財政力指数(平25~27)	0.65		
地方債	23,747	44.6	10,288	-56.7	13,823	13.4	健全化判断比率	実質赤字比率	- %	
歳入計	144,632	6.2	130,219	-10.0	136,100	1.9		連結実質赤字比率	- %	
義務的経費	人件費	14,364	-0.8	14,823	3.2	13,836		0.5	実質公債費比率(平25~27)	3.7 %
	扶助費	37,045	6.4	38,712	4.5	40,179		-0.1	将来負担比率	21.6 %
	公債費	12,270	-5.2	12,944	5.5	12,914	3.3	税の徴収率(現年分)	98.9 %	
	小計	63,680	2.3	66,478	4.4	66,929	0.7	積立金現在高	財政調整基金	7,518 百万円
物件費	15,660	3.5	16,781	7.2	18,773	2.3	減債基金		2,320 百万円	
普通建設事業費	補助	15,708	9.3	6,451	-58.9	7,290	-1.5		特定目的基金	11,735 百万円
	単独	15,175	21.8	5,251	-65.4	10,836	24.0	地方債現在高	144,592 百万円	
失業対策事業費	0	/	0	/	0	/	土地開発公社土地保有高	1,871 百万円		
歳出計	142,879	6.3	128,702	-9.9	136,100	1.9	ラスパイルズ指数(平28.4.1)	100.6		

## (4)財源及び支出の状況(構成比)

(%)

## &lt;教育・医療・福祉&gt;

( )市町村立以外内数

区分	平27決算	平27県平均	平27類似団体	平28見込
一般財源	47.4	48.9	55.3	51.9
自主財源	37.9	45.9	50.4	44.0
義務的経費	44.6	47.2	51.8	51.7
投資的経費	22.1	13.1	13.5	10.2

## &lt;公共施設状況&gt;(平成27年度)

道路	実延長	m	2,346,131
	面積	m <sup>2</sup>	12,664,240
公園	面積	m <sup>2</sup>	2,177,710
し尿	処理人口	人	30,973
	年間総収集量	kl	32,109
ごみ	処理人口	人	305,993
	年間総収集量	t	103,614
上水道等	給水人口	人	286,403
下水道等	現在処理区域内人口	人	286,608
公営住宅等	戸数	戸	4,609
公民館	箇所数	箇所	0
体育館	箇所数	箇所	15

教育(平29.5.1)	区分	幼稚園	幼保連携型認定こども園	小学校	中学校
施設数	24 (24)	7 (7)	47 (1)	20 (3)	
医療(平27.10.1)	区分	病院		診療所	歯科
施設数	34	(6,731床)		308	196
福祉(平29.4.1)	区分	保育所	特別養護老人ホーム	養護老人ホーム	介護老人保健施設
施設数	67 (58)	26 (26)	1 (1)	8 (8)	
生活保護率(平成28年度) 22.0‰ (千人当たり)					

## &lt;平成29年度主要施策&gt;

(百万円)

・寄り添い育む次世代応援	105
・健康で安心な暮らしをサポート	577
・セーフコミュニティの進展	194
・文化芸術・スポーツで魅了	2,934
・耳納北麓グリーンアルカディアの創生	913
・久留米イチオン情報を発信	194


## &lt;今後の主要課題・ユニーク行政・その他&gt;

・超高齢社会など時代を見据えた都市の構築
・幸せを実感できる市民生活の実現
・住み続けたいと思える、住み続けられる地域社会の形成

## 直方市

(のおがたし)

(標語) 市民一人ひとりが輝き 笑顔つながるまち

	〒822-8501 殿町7-1	TEL (0949)25-2000 FAX (0949)22-5107	URL <a href="http://www.city.nogata.fukuoka.jp">http://www.city.nogata.fukuoka.jp</a> E-mail <a href="mailto:webmaster@city.nogata.fukuoka.jp">webmaster@city.nogata.fukuoka.jp</a>
	地域指定		一部事務組合加入事業
非線引都計(用途地域有) 県立自然公園 農工(対象)	広域行政 急患センター 農業水利		水道 公共下水道 農業集落排水 宅地造成
類型 II-3	農業振興 雇用開発		基本構想 23~32年度 基本計画 27~32年度
コード番号 402044	地方拠点 国定公園		

## &lt;概要&gt;

## (1)面積(県内24位)

総面積 (平成28.10.1)	耕地 (平成28.7.15)	宅地 (平成28.1.1)	森林 (平成29.4.1)
61.76 km <sup>2</sup>	6.91 km <sup>2</sup>	11.91 km <sup>2</sup>	21.40 km <sup>2</sup>

## (2)人口・世帯数(国勢調査)

	昭35.10.1	平22.10.1	平27.10.1
人口	62,179	57,686	57,146
世帯数	13,668	22,645	23,281
平27国調高齢化率	31.5%	平27国調人口密度	925人/km <sup>2</sup>

## (3)人口・世帯数(住基)(平29.1.1)

人口	世帯数	人口県内順位
57,388	26,812	18

## (4)有権者数(平29.6.1現在)

男	女	計
22,106	25,871	47,977

## &lt;組織&gt;

## (1)議会 平29.6.1現在

議長	友原 春雄 (ともはら はるお)
副議長	中西 省三 (なかにし しょうぞう)
議員定数	19人 任期 平31.5.1
党派別内訳	共産3 公明2 民進1 無所属13

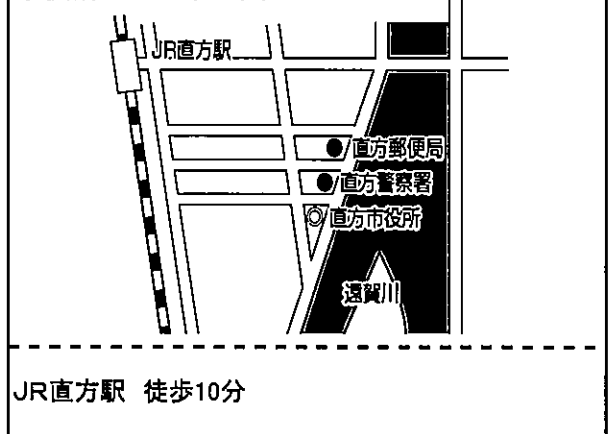
## (2)首長等 平29.7.1現在

市長	壬生 隆明 (みぶ たかあき) 昭27.8.10 (1選) (平27.4.26 ~ 任期 平31.4.25)
副市長	三原 ゆかり (みはら ゆかり) 昭40.4.4

## (3)職員数(平28.4.1現在)

区分	職員数	区分	職員数
普通会計 (うち施設関係)	395 (32)	一般行政職	300
人口千人当たり	6.88	技能労務職	32
同類似団体	6.15	企業職	23
公営事業会計関係	71	消防職	59
計	466	教育職	6
		その他(内税務職)	46 (31)

## 市役所までの案内図



JR直方駅 徒歩10分

## (5)沿革

大15.11.1 合体 直方町・新入村・福地村・頓野村・下境村→直方町  
 昭6.1.1 市制施行  
 昭30.3.31 編入 植木町

## &lt;産業・経済&gt;

## (1)生産・所得(平成26年度)

	生産額(億円)	就業率(%)	所得(千円)	対県平均(%)
市町村内総生産	1,844	就業者1人当たり	6,902 (対県平均)	89.1
市町村民所得	1,375	人口1人当たり	2,425 (対県平均)	87.9

## (2)産業構造

区分	総生産額(平26年度)	就業人口(平27.10.1現在)
第1次	729 0.4	426 1.8
第2次	55,856 30.3	6,590 27.4
第3次	125,642 68.1	15,582 64.9
その他※	2,180 1.2	1,413 5.9
計	184,407 100.0	24,011 100.0

※総生産額:「税・関税」、就業人口:「分類不能な産業」(用語解説参照)

## (3)農業・工業・商業

	農家数(うち専業農家)	農業就業人口
農業(平27.2.1)	527 (125)	545
製造業(平26.12.31)	事業所数 138 従業者数 5,846	製造品出荷額等(平26.1.1~平26.12.31) 135,083 (県内11位)
卸・小売業(平26.7.1)	事業所数(うち50人以上) 594 (10) 常用従業者数 4,883	年間販売額(平25.1.1~平25.12.31) 106,510 (県内16位)

<財政>(1)決算収支(普通会計)

(百万円)

Table with 9 columns: 区分, 歳入, 歳出, 形式収支, 実質収支, 単年度収支, 実質単年度収支, 積立金現在高, 地方債現在高. Rows include 平26決算, 平27決算, 平28見込.

(2)主な歳入歳出

(百万円・% なお「X」は皆増を示す)

(3)主要指標(平成27年度)

Large table with multiple columns for 区分, 平27決算, 増減率, 平28見込, 増減率, 平29当初予算, 増減率, and various indicators like 標準財政規模, 経常収支比率, etc.

(4)財源及び支出の状況(構成比)

(%)

<教育・医療・福祉>

( )市町村立以外内数

Table with 5 columns: 区分, 平27決算, 平27県平均, 平27類似団体, 平28見込. Rows include 一般財源, 自主財源, etc.

Table with 5 columns: 教育(平29.5.1), 医療(平27.10.1), 福祉(平29.4.1), 区分, 施設数. Rows include 幼稚園, 小学校, 中学校, 病院, 診療所, etc.

<公共施設状況>(平成27年度)

Table with 4 columns: 区分, 実延長, 面積, etc. Rows include 道路, 公園, し尿, ごみ, 上下水道等, etc.

<平成29年度主要施策>

(百万円)

Table with 2 columns: 施策名, 金額. Rows include 道路新設改良費, 市営住宅建設費, etc.


<今後の主要課題・ユニーク行政・その他>

Table with 2 columns: 課題名, 内容. Rows include 行財政改革の推進, 企業誘致の推進, etc.

# 飯塚市

(いいづかし)

人が輝き まちが飛躍する 住みたいまち 住みつけたいまち～共に創り 未来につ  
(標語) なぐ 幸せ実感都市 いいづか～(第2次飯塚市総合計画から)

	〒820-8501 新立岩5-5	TEL (0948)22-5500 FAX (0948)21-2066	URL <a href="http://www.city.iizuka.lg.jp">http://www.city.iizuka.lg.jp</a> E-mail <a href="mailto:soumu@city.iizuka.lg.jp">soumu@city.iizuka.lg.jp</a>
	地域指定		一部事務組合加入事業
非線引都計(用途地域有)	雇用開発	ごみ処理	上水道 農業集落排水
準都市計画	農山村(一部)	し尿処理	工業用水 市場
類型 III-3	過疎(一部) 県立自然公園	火葬場	病院 宅地造成
コード番号 402052	農工(対象) 農業振興	消防・救急	公共下水道 駐車場整備
			基本構想 29～38年度
			基本計画 29～38年度

## <概要>

### (1)面積(県内7位)

総面積 (平成28.10.1)	耕地 (平成28.7.15)	宅地 (平成28.1.1)	森林 (平成29.4.1)
214.07 km <sup>2</sup>	26.40 km <sup>2</sup>	27.49 km <sup>2</sup>	108.18 km <sup>2</sup>

### (2)人口・世帯数(国勢調査)

	昭35.10.1	平22.10.1	平27.10.1
人口	186,760	131,492	129,146
世帯数	41,136	53,451	54,732
平27国調高齢化率	29.1%	平27国調人口密度	603人/km <sup>2</sup>

### (3)人口・世帯数(住基)(平29.1.1)

人口	世帯数	人口県内順位
130,092	61,480	4

### (4)有権者数(平29.6.1現在)

男	女	計
50,508	58,008	108,516

## <組織>

### (1)議会 平29.6.1現在

議長	藤浦 誠一 (ふじうら せいいち)
副議長	佐藤 清和 (さとう きよかず)
議員定数	28人 任期 平31.4.25
党派別内訳	公明4 民進3 共産2 無所属19

### (2)首長等 平29.6.1現在

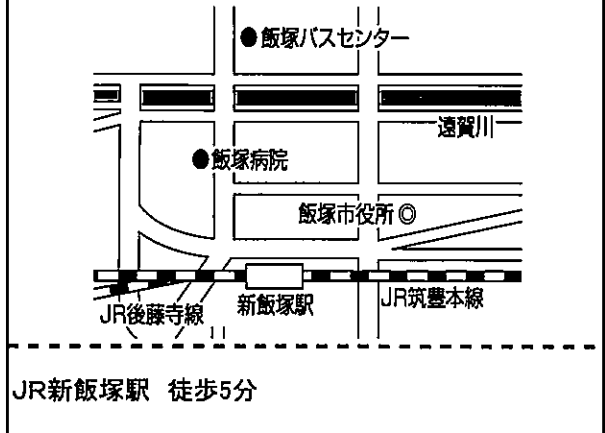
市長	片峯 誠 (かたみね まこと) 昭31.3.30 (1選) (平29.2.26 ~ 任期 平33.2.25)
副市長	梶原 善充 (かじわら よしみつ) 昭24.2.23

### (3)職員数(平28.4.1現在)

区分	職員数	区分	職員数
普通会計	770	一般行政職	597
(うち施設関係)	(199)	技能労務職	75
人口千人当たり	5.92	企業職	49
同類似団体	6.09	消防職	0
公営事業会計関係	110	教育職	32
計	880	その他(内税務職)	127 (38)

左の職種別内訳

## 市役所までの案内図



JR新飯塚駅 徒歩5分

## (5)沿革

平18.3.26 合体 飯塚市・穂波町・筑穂町・庄内町・頼田町  
→飯塚市

※ 下線の(旧)市町の沿革は、121頁に記載

## <産業・経済>

### (1)生産・所得(平成26年度) (%)

市町村内総生産	3,938 億円	就業者1人当たり	6,894 千円 (対県平均)	89.0
市町村民所得	3,161 億円	人口1人当たり	2,437 千円 (対県平均)	88.3

### (2)産業構造 (百万円・人・%)

区分	総生産額(平26年度)	就業人口(平27.10.1現在)
第1次	1,821 0.5	1,210 2.2
第2次	74,899 19.0	12,166 22.1
第3次	312,463 79.3	39,812 72.4
その他※	4,631 1.2	1,787 3.3
計	393,815 100.0	54,975 100.0

※総生産額:「税・関税」、就業人口:「分類不能な産業」(用語解説参照)

### (3)農業・工業・商業 (人・百万円)

農業(平27.2.1)	農家数(うち専業農家)	農業就業人口
	1,500 (368)	1,656
製造業(平26.12.31)	事業所数 従業者数	製造品出荷額等(平26.1.1~平26.12.31)
	177 5,922	157,451 (県内10位)
卸・小売業(平26.7.1)	事業所数(うち50人以上) 常用従業者数	年間販売額(平25.1.1~平25.12.31)
	1,160 (7) 7,995	209,454 (県内7位)

<財政>(1)決算収支(普通会計)

(百万円)

区分	歳入	歳出	形式収支	実質収支	単年度収支	実質単年度収支	積立金現在高	地方債現在高
平26決算	69,072	66,526	2,546	1,935	284	423	21,816	61,211
平27決算	69,491	67,124	2,367	1,843	-93	-29	22,887	67,021
平28見込	72,401	71,255	1,146	609	-1,234	-1,645	23,430	74,852

(2)主な歳入歳出

(百万円・% なお「X」は皆増を示す)

(3)主要指標(平成27年度)

区分	平27決算	増減率	平28見込	増減率	平29当初予算	増減率	区分	指数等	
地方税	13,442	-0.3	13,812	2.8	13,801	2.0	標準財政規模 ※臨財債発行可能額	33,450 百万円	
地方交付税	17,124	0.5	16,565	-3.3	16,000	-1.8	経常収支比率	89.3 %	
国県支出金	18,588	-0.6	19,594	5.4	18,075	-2.2	財政力指数(平25~27)	0.50	
地方債	11,203	3.9	13,314	18.8	5,946	-58.7	健全化判断比率	実質赤字比率	- %
歳入計	69,491	0.6	72,401	4.2	62,687	-13.7		連結実質赤字比率	- %
義務的経費	人件費 6,876	-2.0	7,067	2.8	7,106	-3.8		実質公債費比率(平25~27)	5.0 %
	扶助費 20,727	-0.2	21,265	2.6	22,162	2.5		将来負担比率	14.0 %
	公債費 6,049	1.3	6,106	0.9	6,205	-1.1	税の徴収率(現年分)	98.7 %	
	小計 33,652	-0.3	34,438	2.3	35,473	0.5	積立金現在高	財政調整基金	8,807 百万円
物件費	7,681	11.9	7,455	-2.9	8,288	2.8		減債基金	6,605 百万円
普通建設事業費	補助 3,620	-10.2	5,384	48.7	2,014	-40.6		特定目的基金	7,476 百万円
	単独 8,976	14.0	11,407	27.1	4,953	-64.0	地方債現在高	67,021 百万円	
失業対策事業費	0	/	0	/	0	/	土地開発公社土地保有高	1,584 百万円	
歳出計	67,124	0.9	71,255	6.2	62,687	-13.7	ラスパイレス指数(平28.4.1)	100.0	

(4)財源及び支出の状況(構成比)

(%)

<教育・医療・福祉>

( )市町村立以外内数

区分	平27決算	平27県平均	平27類似団体	平28見込
一般財源	48.9	48.9	55.7	46.2
自主財源	27.6	45.9	48.6	27.5
義務的経費	50.1	47.2	49.7	48.3
投資的経費	19.4	13.1	12.4	24.1

教育(平29.5.1)	区分	幼稚園	幼保連携型認定こども園	小学校	中学校
	施設数	10 (10)	3 (1)	21 (1)	12 (2)
医療(平27.10.1)	区分	病院		診療所	歯科
	施設数	13	(2,899床)	132	78
福祉(平29.4.1)	区分	保育所	特別養護老人ホーム	養護老人ホーム	介護老人保健施設
	施設数	26 (22)	16 (15)	1 (1)	6 (6)
生活保護率(平成28年度)		48.2‰ (千人当たり)			

<公共施設状況>(平成27年度)

道路	実延長	m	1,030,004
	面積	m <sup>2</sup>	6,285,965
公園	面積	m <sup>2</sup>	1,795,306
し尿	処理人口	人	35,597
	年間総収集量	kl	69,055
ごみ	処理人口	人	130,009
	年間総収集量	t	46,173
上水道等	給水人口	人	126,014
下水道等	現在処理区域内人口	人	102,177
公営住宅等	戸数	戸	4,422
公民館	箇所数	箇所	13
体育館	箇所数	箇所	7

<平成29年度主要施策>

(百万円)

・浸水対策事業	308
・小中学校施設整備事業	584
・交流センター整備事業	37
・地域再生計画事業	11

<今後の主要課題・ユニーク行政・その他>

・本物・未来志向の人材育成事業
・保育士就職緊急支援事業
・地域創生人材育成・定着促進事業
・小学校英語教育推進事業
・空き家対策事業




# 田川市

(たがわし)

(標語) ~

ひとを育て自然と産業が共に息づくまち田川～活力あるものづくり産業都市を目指して

	〒825-8501 中央町1-1	TEL (0947)44-2000 FAX (0947)46-0124	URL <a href="http://www.joho.tagawa.fukuoka.jp/">http://www.joho.tagawa.fukuoka.jp/</a> E-mail kikaku@lg.city.tagawa.fukuoka.jp
	地域指定		一部事務組合加入事業
非線引都計(用途地域有) 過疎 農工(対象) 農業振興 雇用開発 県立自然公園	上水道 ごみ処理 し尿処理 火葬場 消防・救急	上水道 病院	基本構想 23～32年度 基本計画 28～32年度

## <概要>

### (1)面積 (県内25位)

総面積 (平成28.10.1)	耕地 (平成28.7.15)	宅地 (平成28.1.1)	森林 (平成29.4.1)
54.55 km <sup>2</sup>	6.91 km <sup>2</sup>	10.98 km <sup>2</sup>	15.94 km <sup>2</sup>

### (2)人口・世帯数(国勢調査)

	昭35.10.1	平22.10.1	平27.10.1
人口	95,911	50,605	48,441
世帯数	21,898	21,198	20,955
平27国調高齢化率	32.0%	平27国調人口密度	888人/km <sup>2</sup>

### (3)人口・世帯数(住基)(平29.1.1)

人口	世帯数	人口県内順位
49,191	24,570	21

### (4)有権者数(平29.6.1現在)

男	女	計
18,630	22,228	40,858

## <組織>

### (1)議会 平29.6.1現在

議長	吉岡 恭利 (よしおか やすとし)
副議長	石松 和幸 (いしまつ かずゆき)
議員定数	20人 任期 平31.5.1
党派別内訳	公明2 社民2 共産2 民進1 無所属13

### (2)首長等 平29.6.1現在

市長	二場 公人 (ふたば きみと) 昭32.1.19 (1選) (平27.4.30 ~ 任期 平31.4.29)
副市長	松村 安洋 (まつむら やすひろ) 昭31.11.14

### (3)職員数(平28.4.1現在)

区分	職員数	区分	職員数
普通会計	353	一般行政職	284
(うち施設関係)	(95)	技能労務職	31
人口千人当たり	7.18	企業職	350
同類似団体	8.80	消防職	0
公営事業会計関係	371	教育職	7
計	724	その他(内税務職)	52 (23)

左の職種別内訳

## 市役所までの案内図



JR田川後藤寺駅から車で5分、JR田川伊田駅から車で5分

## (5)沿革

昭18.11.3 合体(市制施行) 伊田町・後藤寺町→田川市  
昭30.4.5 編入 猪位金村の一部

## <産業・経済>

### (1)生産・所得(平成26年度)

	生産額(千円)	就業人口(人)	所得(千円)	(%)
市町村内総生産	1,508	就業者1人当たり	6,246 (対県平均)	80.6
市町村民所得	1,091	人口1人当たり	2,222 (対県平均)	80.5

### (2)産業構造

区分	総生産額(平26年度)	就業人口(平27.10.1現在)
第1次	830 0.6	307 1.6
第2次	26,864 17.8	4,418 22.9
第3次	121,347 80.5	13,870 71.9
その他※	1,717 1.1	696 3.6
計	150,759 100.0	19,291 100.0

※総生産額:「税・関税」、就業人口:「分類不能な産業」(用語解説参照)

### (3)農業・工業・商業

業種	農家数(うち専業農家)	農業就業人口
農業(平27.2.1)	547 (123)	385
製造業(平26.12.31)	事業所数 57 従業者数 2,802	製造品出荷額等(平26.1.1~平26.12.31) 64,817 (県内19位)
卸・小売業(平26.7.1)	事業所数(うち50人以上) 529 (4) 常用従業者数 3,289	年間販売額(平25.1.1~平25.12.31) 65,756 (県内27位)

<財政>(1)決算収支(普通会計)

(百万円)

区分	歳入	歳出	形式収支	実質収支	単年度収支	実質単年度収支	積立金現在高	地方債現在高
平26決算	28,191	27,359	832	670	49	49	15,973	24,657
平27決算	28,997	28,048	949	799	129	129	16,419	25,093
平28見込	29,642	29,082	560	502	-297	-297	16,754	25,266

(2)主な歳入歳出

(百万円・% なお「X」は皆増を示す) (3)主要指標(平成27年度)

区分	平27決算	増減率	平28見込	増減率	平29当初予算	増減率	区分	指数等		
地方税	4,982	-0.6	5,110	2.6	5,066	2.4	標準財政規模 ※臨時課税可能額含	13,267 百万円		
地方交付税	7,601	1.8	7,201	-5.3	6,928	-4.1	経常収支比率	96.2 %		
国県支出金	8,966	-2.5	9,384	4.7	8,953	0.0	財政力指数(平25~27)	0.40		
地方債	2,591	28.9	2,502	-3.4	2,127	-3.0	健全化判断比率	実質赤字比率	- %	
歳入計	28,997	2.9	29,642	2.2	28,733	1.8		連結実質赤字比率	- %	
義務的経費	人件費	3,195	-1.1	2,961	-7.3	3,118		1.8	実質公債費比率(平25~27)	8.6 %
	扶助費	10,127	3.3	10,350	2.2	10,820		2.8	将来負担比率	- %
	公債費	2,457	-8.8	2,595	5.6	2,414	-4.6	税の徴収率(現年分)	98.4 %	
小計	15,778	0.3	15,906	0.8	16,352	1.4	積立金現在高	財政調整基金	3,183 百万円	
物件費	3,068	8.4	3,117	1.6	3,738	13.2		減債基金	742 百万円	
普通建設事業費	1,722	4.3	1,624	-5.7	902	-34.6		特定目的基金	12,494 百万円	
補助	688	-20.3	942	36.9	1,173	62.0	地方債現在高	25,093 百万円		
単独	0	/	0	/	0	/	土地開発公社土地保有高	- 百万円		
失業対策事業費	0	/	0	/	0	/	ラスパ・イレズ指数(平28.4.1)	95.7		
歳出計	28,048	2.5	29,082	3.7	28,733	1.8				

(4)財源及び支出の状況(構成比)

(%)

<教育・医療・福祉>

( )市町村立以外内数

区分	平27決算	平27県平均	平27類似団体	平28見込
一般財源	47.8	48.9	57.1	43.4
自主財源	29.5	45.9	33.6	31.0
義務的経費	56.3	47.2	46.4	54.7
投資的経費	9.1	13.1	13.1	8.9

教育(平29.5.1)	区分	幼稚園	幼保連携型認定こども園	小学校	中学校
	施設数	2 (1)	0 (0)	9 (0)	8 (0)
医療(平27.10.1)	区分	病院		診療所	歯科
	施設数	7	(2,173床)	53	27
福祉(平29.4.1)	区分	保育所	特別養護老人ホーム	養護老人ホーム	介護老人保健施設
	施設数	20 (17)	4 (4)	1 (1)	3 (3)
生活保護率(平成28年度)		61.1‰ (千人当たり)			

<公共施設状況>(平成27年度)

道路	実延長	m	375,735
	面積	m <sup>2</sup>	2,718,979
公園	面積	m <sup>2</sup>	816,768
し尿	処理人口	人	16,030
	年間総収集量	kl	20,001
ごみ	処理人口	人	49,219
	年間総収集量	t	20,171
上水道等	給水人口	人	48,664
下水道等	現在処理区域内人口	人	29,474
公営住宅等	戸数	戸	4,934
公民館	箇所数	箇所	2
体育館	箇所数	箇所	1

<平成29年度主要施策>

(百万円)

・公園整備事業	54
・自治体PPSを活用した地域活性化事業	3
・重度障がい者医療費助成事業	136
・奨学金事業	37
・学校ICT教育環境整備事業	37
・社会体育施設整備事業	71


<今後の主要課題・ユニーク行政・その他>

・移住・定住化の促進
・ものづくり産業の振興
・循環型・低炭素社会の構築
・オリンピック・パラリンピックキャンプ地誘致

## 柳川市

(やながわし)

(標語) 水と人とまちが輝く柳川

	〒832-8601 本町87-1	TEL (0944)73-8111 FAX (0944)74-1374	URL <a href="http://www.city.yanagawa.fukuoka.jp/">http://www.city.yanagawa.fukuoka.jp/</a> E-mail kouho@city.yanagawa.lg.jp
	地域指定	一部事務組合加入事業	公営企業
類型 II-1	非線引都計(用途地域有) 農工(策定済) 農業振興	農業水利 老人ホーム 上水道 し尿処理 火葬場 ごみ処理	上水道 公共下水道
コード番号 402079			基本構想 29~36年度 基本計画 29~31年度

## &lt;概要&gt;

## (1)面積(県内19位)

給面積 (平成28.10.1)	耕地 (平成28.7.15)	宅地 (平成28.1.1)	森林 (平成29.4.1)
77.15 km <sup>2</sup>	40.40 km <sup>2</sup>	13.69 km <sup>2</sup>	0.15 km <sup>2</sup>

## (2)人口・世帯数(国勢調査)

	昭35.10.1	平22.10.1	平27.10.1
人口	86,888	71,375	67,777
世帯数	15,523	23,333	23,453
平27国調高齢化率	30.7%	平27国調人口密度	879人/km <sup>2</sup>

## (3)人口・世帯数(住基)(平29.1.1)

人口	世帯数	人口県内順位
67,818	25,203	13

## (4)有権者数(平29.6.1現在)

男	女	計
26,674	30,554	57,228

## &lt;組織&gt;

## (1)議会 平29.6.1現在

議長	田中 雅美 (たなか まさみ)
副議長	矢ヶ部 広巳 (やかべ ひろみ)
議員定数	22人 任期 平30.10.20
党派別内訳	自民10 公明2 共産1 無所属9

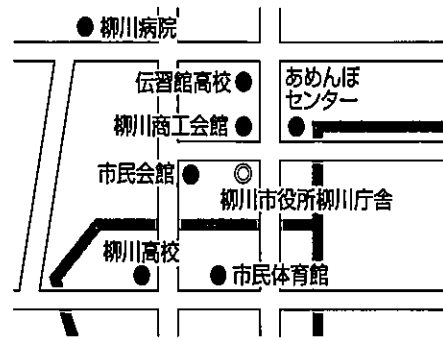
## (2)首長等 平29.6.1現在

市長 (3選)	金子 健次 (かねこ けんじ) (平21.4.24 ~ 任期 平33.4.23)	昭23.8.16
副市長	成松 宏 (なりまつ ひろし)	昭40.6.1

## (3)職員数(平28.4.1現在)

区分	職員数	区分	職員数
普通会計 (うち施設関係)	445 (24)	一般行政職	324
人口千人当たり	6.56	技能労務職	26
同類似団体	8.04	企業職	11
公営事業会計関係	43	消防職	78
計	488	教育職	2
		その他(内税務職)	47 (33)

## 市役所までの案内図



市役所前バス停(西鉄バス久留米株式会社、堀川バス)徒歩1分

## (5)沿革

平17.3.21 合体 柳川市・大和町・三橋町→柳川市

※ 下線の(旧)市町の沿革は、121頁に記載

## &lt;産業・経済&gt;

## (1)生産・所得(平成26年度)

(%)

市町村内総生産	1,963 億円	就業者1人当たり	7,255 千円 (対県平均)	93.6
市町村民所得	1,601 億円	人口1人当たり	2,332 千円 (対県平均)	84.5

## (2)産業構造

(百万円・人・%)

区分	総生産額(平26年度)		就業人口(平27.10.1現在)	
第1次	11,497	5.9	3,320	10.6
第2次	42,231	21.5	7,665	24.5
第3次	140,230	71.5	19,368	61.9
その他※	2,301	1.2	948	3.0
計	196,258	100.0	31,301	100.0

※総生産額:「税・関税」、就業人口:「分類不能な産業」(用語解説参照)

## (3)農業・工業・商業

(人・百万円)

農業(平27.2.1)	農家数(うち専業農家)	農業就業人口
	1,327 (286)	1,252
製造業(平26.12.31)	事業所数	従業者数
	160	3,138
卸・小売業(平26.7.1)	事業所数(うち50人以上)	常用従業者数
	719 (8)	4,210
		製造品出荷額等(平26.1.1~平26.12.31)
		47,851 (県内24位)
		年間販売額(平25.1.1~平25.12.31)
		100,825 (県内17位)

## &lt;財政&gt;(1)決算収支(普通会計)

(百万円)

区分	歳入	歳出	形式収支	実質収支	単年度収支	実質単年度収支	積立金現在高	地方債現在高
平26決算	33,346	32,059	1,287	997	-287	-199	12,835	33,857
平27決算	32,210	31,076	1,134	997	0	90	13,732	34,001
平28見込	32,744	31,378	1,366	1,041	43	2,367	11,752	30,699

## (2)主な歳入歳出

(百万円・% なお「X」は皆増を示す) (3)主要指標(平成27年度)

区分	平27決算	増減率	平28見込	増減率	平29当初予算	増減率	区分	指数等		
地方税	6,225	0.8	6,312	1.4	6,168	0.3	標準財政規模 ※国債発行可能額	16,780 百万円		
地方交付税	9,605	-0.8	9,193	-4.3	8,400	-2.9	經常収支比率	91.2 %		
国県支出金	8,097	4.1	7,627	-5.8	6,980	47.8	財政力指数(平25~27)	0.45		
地方債	3,122	-14.3	2,101	-32.7	4,141	73.6	健全化判断比率	実質赤字比率	- %	
歳入計	32,210	-3.4	32,744	1.7	30,053	5.2		連結実質赤字比率	- %	
義務的経費	人件費	4,755	0.0	4,771	0.3	4,885		0.2	実質公債費比率(平25~27)	8.1 %
	扶助費	7,397	3.1	7,634	3.2	7,613		0.1	将来負担比率	28.9 %
	公債費	3,324	0.7	5,705	71.6	2,898	-12.5	税の徴収率(現年分)	98.6 %	
小計	15,475	1.6	18,110	17.0	15,396	-2.5	積立金現在高	財政調整基金	5,683 百万円	
物件費	3,324	4.7	3,278	-1.4	3,333	-1.4		減債基金	4,538 百万円	
普通建設事業費	2,330	-37.9	1,381	-40.7	1,125	-10.6		特定目的基金	3,512 百万円	
補助	2,330	-37.9	1,381	-40.7	1,125	-10.6	地方債現在高	34,001 百万円		
単独	2,569	-14.8	1,645	-36.0	3,989	93.6	土地開発公社土地保有高	- 百万円		
失業対策事業費	0	/	0	/	0	/	ラスパレス指数(平28.4.1)	100.5		
歳出計	31,076	-3.1	31,378	1.0	30,053	5.2				

## (4)財源及び支出の状況(構成比)

(%) &lt;教育・医療・福祉&gt;

( )市町村立以外内数

区分	平27決算	平27県平均	平27類似団体	平28見込
一般財源	54.6	48.9	51.5	52.2
自主財源	29.9	45.9	36.9	37.4
義務的経費	49.8	47.2	40.7	57.7
投資的経費	16.3	13.1	18.9	10.3

教育(平29.5.1)	区分	幼稚園	幼保連携型認定こども園	小学校	中学校
施設数	6 (6)	1 (1)	19 (0)	6 (0)	
医療(平27.10.1)	区分	病院		診療所	歯科
施設数	7	(925床)		61	41
福祉(平29.4.1)	区分	保育所	特別養護老人ホーム	養護老人ホーム	介護老人保健施設
施設数	19 (19)	8 (8)	1 (1)	3 (3)	
生活保護率(平成28年度)		14.1% (千人当たり)			

## &lt;公共施設状況&gt;(平成27年度)

道路	実延長	m	1,005,384
	面積	m <sup>2</sup>	5,268,985
公園	面積	m <sup>2</sup>	129,685
し尿	処理人口	人	15,492
	年間総収集量	kl	20,330
ごみ	処理人口	人	68,279
	年間総収集量	t	19,355
上水道等	給水人口	人	65,368
下水道等	現在処理区域内人口	人	44,090
公営住宅等	戸数	戸	570
公民館	箇所数	箇所	19
体育館	箇所数	箇所	3

## &lt;平成29年度主要施策&gt;

(百万円)

・基幹系電算システム更新事業	140
・農地耕作条件改善事業補助金	62
・新火葬場整備事業費	243
・協業団地推進費	278
・市民文化会館(仮称)整備推進費	2,070


## &lt;今後の主要課題・ユニーク行政・その他&gt;

・柳川市・みやま市一般廃棄物処理施設整備事業
・みやま市・柳川市広域火葬場建設事業
・市民文化会館(仮称)建設事業
・柳川観光の未来を担うマルチプレイヤー育成事業
・NHK大河ドラマ招致事業

# 八女市

(やめし)

(将来都市像) ふるさとの恵みを生かし安心して心ゆたかに暮らせる交流都市八女  
 (標語) (キーワード) あたらしい郷土(くに)づくり (観光キャッチフレーズ) 茶のくに八女・奥八女

	〒834-8585 本町647	TEL (0943)23-1111 FAX (0943)22-2186	URL http://www.city.yame.fukuoka.jp E-mail mail@city.yame.fukuoka.jp
	地域指定		一部事務組合加入事業
類型 II-1	非線引都計(用途地域有) 低開発 準都市計画 過疎 辺地	農業水利 病院 老健施設 上水道 ごみ処理 火葬場	し尿処理 消防・救急 上水道 簡易水道 公共下水道 農業集落排水 個別排水処理
コード番号 402109	振興山村(一部) 農工(策定済)		基本構想 23~32年度 基本計画 23~32年度

## <概要>

### (1)面積(県内2位)

総面積 (平成28.10.1)	耕地 (平成28.7.15)	宅地 (平成28.1.1)	森林 (平成29.4.1)
482.44 km <sup>2</sup>	68.10 km <sup>2</sup>	16.00 km <sup>2</sup>	316.66 km <sup>2</sup>

### (2)人口・世帯数(国勢調査)

	昭35.10.1	平22.10.1	平27.10.1
人口	101,573	69,057	64,408
世帯数	19,355	22,316	22,109
平27国調高齢化率	33.4%	平27国調人口密度	134人/km <sup>2</sup>

### (3)人口・世帯数(住基)(平29.1.1)

人口	世帯数	人口県内順位
65,385	24,556	14

### (4)有権者数(平29.6.1現在)

男	女	計
25,886	29,656	55,542

## <組織>

### (1)議会 平29.6.1現在

議長	川口 誠二 (かわぐち せいじ)
副議長	大坪 久美子 (おおつぼ くみこ)
議員定数	26人 任期 平31.5.9
党派別内訳	公明2 共産2 無所属22

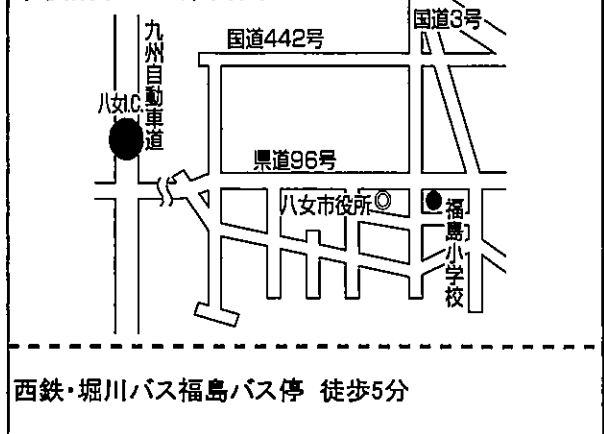
### (2)首長等 平29.6.1現在

市長	三田村 統之 (みたむら つねゆき) 昭19.5.8 (3選) (平20.11.16 ~ 任期 平32.11.15)
副市長	中園 昌秀 (なかぞの まさひで) 昭31.7.12 鎌田 久義 (かまた ひさよし) 昭33.11.24

### (3)職員数(平28.4.1現在)

区分	職員数	左の職種別内訳	区分	職員数
普通会計 (うち施設関係)	517 (56)		一般行政職	431
人口千人当たり	7.91	技能労務職	43	
同類似団体	8.04	企業職	8	
公営事業会計関係	58	消防職	0	
計	575	教育職	0	
		その他(内税務職)	93 (39)	

## 市役所までの案内図



## (5)沿革

平18.10.1 編入 上陽町  
 平22.2.1 編入 黒木町・立花町・矢部村・星野村

※ 下線の(旧)町村の沿革は、121頁に記載

## <産業・経済>

### (1)生産・所得(平成26年度)

市町村内総生産	2,111 億円	就業者1人当たり	6,408 千円 (対県平均)	82.7
市町村民所得	1,462 億円	人口1人当たり	2,226 千円 (対県平均)	80.7

### (2)産業構造

区分	総生産額(平成26年度)	就業人口(平27.10.1現在)
第1次	14,796 7.0	6,506 20.0
第2次	55,063 26.1	7,114 21.9
第3次	138,851 65.8	18,068 55.7
その他※	2,351 1.1	765 2.4
計	211,061 100.0	32,453 100.0

※総生産額:「税・関税」、就業人口:「分類不能な産業」(用語解説参照)

### (3)農業・工業・商業

農業(平27.2.1)	農家数(うち専業農家)	農業就業人口
	4,796 (1,484)	6,069
製造業(平26.12.31)	事業所数	従業員数
	183	3,473
卸・小売業(平26.7.1)	事業所数(うち50人以上)	常用従業員数
	680 (6)	4,044

製造品出荷額等(平26.1.1~平26.12.31) 92,709 (県内16位)  
 年間販売額(平25.1.1~平25.12.31) 92,814 (県内20位)

## &lt;財政&gt;(1)決算収支(普通会計)

(百万円)

区分	歳入	歳出	形式収支	実質収支	単年度収支	実質単年度収支	積立金現在高	地方債現在高
平26決算	41,743	39,376	2,367	499	-334	895	21,794	28,978
平27決算	39,391	37,298	2,093	1,971	1,473	2,087	21,845	28,118
平28見込	36,535	35,378	1,157	1,097	-875	-2,149	21,887	27,301

## (2)主な歳入歳出

(百万円・% なお「X」は皆増を示す) (3)主要指標(平成27年度)

区分	平27決算	増減率	平28見込	増減率	平29当初予算	増減率	区分	指数等		
地方税	6,663	-1.2	6,865	3.0	6,674	2.9	標準財政規模 ※臨時債発行可能額含	20,760 百万円		
地方交付税	13,852	-3.8	13,186	-4.8	12,271	-1.7	經常収支比率	87.1 %		
国県支出金	9,128	-18.8	7,683	-15.8	7,976	1.8	財政力指数(平25~27)	0.38		
地方債	2,664	6.6	2,665	0.0	3,504	5.9	健全化判断比率	実質赤字比率	- %	
歳入計	39,391	-5.6	36,535	-7.3	36,451	2.1		連結実質赤字比率	- %	
義務的経費	人件費	4,798	0.1	4,839	0.9	5,012		-1.7	実質公債費比率(平25~27)	8.6 %
	扶助費	6,296	8.2	6,872	9.1	6,913		11.6	将来負担比率	- %
公債費	3,833	-2.4	3,742	-2.4	3,674	-2.1	税の徴収率(現年分)	98.4 %		
小計	14,927	2.6	15,453	3.5	15,599	3.7	積立金現在高	財政調整基金	12,454 百万円	
物件費	4,032	6.9	4,095	1.6	4,647	3.8		減債基金	578 百万円	
普通建設事業費	1,498	-21.2	1,397	-6.7	2,438	-8.6		特定目的基金	8,812 百万円	
補助	3,214	51.3	3,844	19.6	3,201	26.0	地方債現在高	28,118 百万円		
単独	0	/	0	/	0	/	土地開発公社土地保有高	- 百万円		
失業対策事業費	0	/	0	/	0	/	ラスパイレス指数(平28.4.1)	101.6		
歳出計	37,298	-5.3	35,378	-5.1	36,451	2.1				

## (4)財源及び支出の状況(構成比)

(%) &lt;教育・医療・福祉&gt;

( )市町村立以外内数

区分	平27決算	平27県平均	平27類似団体	平28見込	教育(平29.5.1)	区分	幼稚園	幼保連携型認定こども園	小学校	中学校
一般財源	57.1	48.9	51.5	59.8	施設数	5 (5)	0 (0)	14 (0)	10 (1)	
自主財源	29.9	45.9	36.9	30.7	医療(平27.10.1)	区分	病院		診療所	歯科
義務的経費	40.0	47.2	40.7	43.7	施設数	8	(1,422床)		61	39
投資的経費	21.0	13.1	18.9	16.6	福祉(平29.4.1)	区分	保育所	特別養護老人ホーム	養護老人ホーム	介護老人保健施設
					施設数	19 (16)	8 (7)	1 (1)	4 (4)	

## &lt;公共施設状況&gt;(平成27年度)

道路	実延長	m	2,424,465
	面積	m <sup>2</sup>	11,814,302
公園	面積	m <sup>2</sup>	283,626
し尿	処理人口	人	17,695
	年間総収集量	kl	20,187
ごみ	処理人口	人	65,885
	年間総収集量	t	17,732
上水道等	給水人口	人	41,544
下水道等	現在処理区域内人口	人	37,418
公営住宅等	戸数	戸	895
公民館	箇所数	箇所	7
体育館	箇所数	箇所	9

## &lt;平成29年度主要施策&gt;

(百万円)


・若年世帯家賃等支援補助事業	19
・移住・定住支援センター事業	8
・路線バス通学定期補助事業	8
・山村滞在施設整備事業(矢部地区)	344
・八女茶販路拡大事業	30
・八女東部スポーツ公園クラブハウス建設事業	155

## &lt;今後の主要課題・ユニーク行政・その他&gt;

・定住人口対策
・コミュニティFM放送局運営事業
・都市間交流事業(大韓民国巨済市・奈良県吉野町)
・定住自立圏構想の推進
・「八女伝統本玉露」のスーパーブランド化事業
・平和の塔(今もなお燃え続ける広島原爆の火)

# 筑後市 (ちくごし)

(標語) 豊かな緑と都市の活力が共生し、未来に羽ばたくまち「ちくご」

	〒833-8601 大字山ノ井898	TEL (0942)53-4111 FAX (0942)52-5928	URL <a href="http://www.city.chikugo.lg.jp/">http://www.city.chikugo.lg.jp/</a> E-mail <a href="mailto:info@city.chikugo.lg.jp">info@city.chikugo.lg.jp</a>
	地域指定		一部事務組合加入事業
非線引都計(用途地域有) 農工(策定済) 農工(策定済) 低開発 農業振興 農山村(一部) 県立自然公園	農業水利 上水道 ごみ処理 火葬場		公営企業 上水道 公共下水道
類型 I-1 コード番号 402117			基本構想 29~31年度 基本計画 29~31年度

## <概要>

### (1)面積(県内34位)

総面積 (平成28.10.1)	耕地 (平成28.7.15)	宅地 (平成28.1.1)	森林 (平成29.4.1)
41.78 km <sup>2</sup>	20.10 km <sup>2</sup>	10.19 km <sup>2</sup>	0.07 km <sup>2</sup>

### (2)人口・世帯数(国勢調査)

	昭35.10.1	平22.10.1	平27.10.1
人口	40,479	48,512	48,339
世帯数	7,861	16,628	17,379
平27国調高齢化率	25.8%	平27国調人口密度	1,157人/km <sup>2</sup>

### (3)人口・世帯数(住基)(平29.1.1)

人口	世帯数	人口県内順位
49,151	18,808	22

### (4)有権者数(平29.6.1現在)

男	女	計
18,994	21,150	40,144

## <組織>

### (1)議会 平29.6.1現在

議長	原口 英喜 (はらぐち ひでき)
副議長	大藪 健介 (おおやぶ けんすけ)
議員定数	19人 任期 平31.4.29
党派別内訳	公明2 共産1 無所属15 (欠員1名)

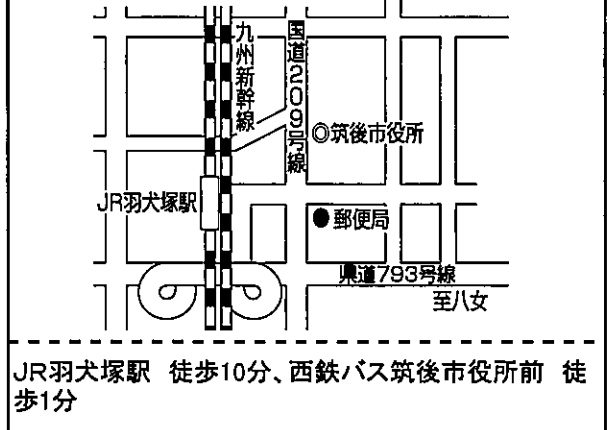
### (2)首長等 平29.6.1現在

市長	中村 征一 (なかむら せいいち) 昭17.8.1
(2選)	(平21.12.3 ~ 任期 平29.12.2)
副市長	西田 正治 (にしだ せいじ) 昭32.3.13

### (3)職員数(平28.4.1現在)

区分	職員数	左の職種別内訳	区分	職員数
普通会計	310	左の職種別内訳	一般行政職	229
(うち施設関係)	(19)		技能労務職	32
人口千人当たり	6.31		企業職	8
同類似団体	9.86		消防職	46
公営事業会計関係	47		教育職	1
計	357		その他(内税務職)	41 (22)

## 市役所までの案内図



## (5)沿革

昭29.4.1	合体(市制施行) 1町3村→筑後市 編入 西牟田町
昭30.12.1	編入 下広川村の一部

## <産業・経済>

### (1)生産・所得(平成26年度)

	億円	就業者1人当たり	千円	(対県平均)	(%)
市町村内総生産	1,584		7,346		94.8
市町村民所得	1,251	人口1人当たり	2,577		93.4

### (2)産業構造

区分	総生産額(平26年度)	就業人口(平27.10.1現在)
第1次	3,507 2.2	1,678 7.3
第2次	50,263 31.7	5,720 24.9
第3次	102,819 64.9	14,748 64.1
その他※	1,821 1.1	846 3.7
計	158,410 100.0	22,992 100.0

※総生産額:「税・関税」、就業人口:「分類不能な産業」(用語解説参照)

### (3)農業・工業・商業

業種	農家数(うち専業農家)	農業就業人口
農業(平27.2.1)	889 (281)	1,171
製造業(平26.12.31)	事業所数	従業者数
	103	4,721
卸・小売業(平26.7.1)	事業所数(うち50人以上)	年間販売額
	424 (8)	3,208

## &lt;財政&gt;(1)決算収支(普通会計)

(百万円)

区分	歳入	歳出	形式収支	実質収支	単年度収支	実質単年度収支	積立金現在高	地方債現在高
平26決算	20,241	19,479	762	664	-145	68	5,424	14,558
平27決算	18,939	18,361	578	547	-117	-12	5,839	14,830
平28見込	19,161	18,796	365	313	-234	-224	5,933	15,094

## (2)主な歳入歳出

(百万円・% なお「X」は皆増を示す)

区分	平27決算	増減率	平28見込	増減率	平29当初予算	増減率	区分	指数等		
地方税	5,887	0.9	5,925	0.6	5,983	2.4	標準財政規模 <small>※臨時債発行可能額</small>	10,282 百万円		
地方交付税	3,683	-4.4	3,524	-4.3	3,340	-5.9	經常収支比率	90.9 %		
国県支出金	4,639	4.6	5,263	13.5	5,102	4.3	財政力指数(平25~27)	0.61		
地方債	1,566	-17.1	1,566	0.0	1,400	-11.1	健全化判断比率	実質赤字比率	- %	
歳入計	18,939	-6.4	19,161	1.2	19,454	2.6		連結実質赤字比率	- %	
義務的経費	人件費	2,981	1.0	2,984	0.1	3,127		3.2	実質公債費比率(平25~27)	8.7 %
	扶助費	4,785	6.5	5,079	6.1	5,228		2.3	将来負担比率	45.8 %
公債費	1,463	-7.2	1,451	-0.8	1,483	14.4	税の徴収率(現年分)	98.5 %		
小計	9,230	2.4	9,514	3.1	9,838	4.2	積立金現在高	財政調整基金	2,463 百万円	
物件費	1,908	5.9	1,950	2.2	2,265	5.3		減債基金	469 百万円	
普通建設事業費	1,216	-16.9	1,919	57.8	1,400	-11.7		特定目的基金	2,907 百万円	
補助	933	-56.6	715	-23.4	906	-15.0	地方債現在高	14,830 百万円		
単独	0	/	0	/	0	/	土地開発公社土地保有高	- 百万円		
失業対策事業費	0	/	0	/	0	/	ラスパイルズ指数(平28.4.1)	101.5		
歳出計	18,361	-5.7	18,796	2.4	19,454	2.6				

## (4)財源及び支出の状況(構成比)

(%)

## &lt;教育・医療・福祉&gt;

( )市町村立以外内数

区分	平27決算	平27県平均	平27類似団体	平28見込
一般財源	57.0	48.9	57.9	55.1
自主財源	41.3	45.9	29.4	40.2
義務的経費	50.3	47.2	43.8	50.6
投資的経費	12.1	13.1	15.8	14.7

## &lt;公共施設状況&gt;(平成27年度)

道路	実延長	m	472,291
	面積	m <sup>2</sup>	2,556,822
公園	面積	m <sup>2</sup>	174,218
し尿	処理人口	人	12,909
	年間総収集量	kl	10,492
ごみ	処理人口	人	49,012
	年間総収集量	t	15,519
上水道等	給水人口	人	38,686
下水道等	現在処理区域内人口	人	32,454
公営住宅等	戸数	戸	473
公民館	箇所数	箇所	1
体育館	箇所数	箇所	1

教育(平29.5.1)	区分	幼稚園	幼保連携型認定こども園	小学校	中学校
施設数	2 (2)	1 (1)	12 (0)	3 (0)	
医療(平27.10.1)	区分	病院		診療所	歯科
施設数	2	(454床)		46	28
福祉(平29.4.1)	区分	保育所	特別養護老人ホーム	養護老人ホーム	介護老人保健施設
施設数	13 (12)	4 (4)	1 (1)	2 (2)	
生活保護率(平成28年度)		6.1‰ (千人当たり)			

## &lt;平成29年度主要施策&gt;

(百万円)

・企業誘致対策事業	8
・創業支援事業	6
・ホークスファーム連携推進事業	80
・庁舎整備推進事業	17

## &lt;今後の主要課題・ユニーク行政・その他&gt;


・民間保育所施設整備費助成事業
・素敵な出会い応援事業
・山梶窩整備事業



# 大川市

(おおかわし)

活力、誇り、人を育む水と緑のまち 川郷おおかわ ～大河に育まれた木の匠のふるさと～  
(標語)

	〒831-8601 大字酒見256-1	TEL (0944)87-2101 FAX (0944)88-1776	URL <a href="http://www.city.okawa.lg.jp/">http://www.city.okawa.lg.jp/</a> E-mail <a href="mailto:okwjosei_k@city.okawa.lg.jp">okwjosei_k@city.okawa.lg.jp</a>
	地域指定	一部事務組合加入事業	公営企業
類型 I-2	非線引都計(用途地域有) 農工(策定済) 農業振興 雇用開発	広域行政 小児救急センター 農業水利 上水道 ごみ処理 し尿処理	上水道 公共下水道
コード番号 402125	地方拠点		基本構想 22～31年度 基本計画 27～31年度

## <概要>

### (1)面積(県内40位)

総面積 (平成28.10.1)	耕地 (平成28.7.15)	宅地 (平成28.1.1)	森林 (平成29.4.1)
33.62 km <sup>2</sup>	13.30 km <sup>2</sup>	7.67 km <sup>2</sup>	0.00 km <sup>2</sup>

### (2)人口・世帯数(国勢調査)

	昭35.10.1	平22.10.1	平27.10.1
人口	50,351	37,448	34,838
世帯数	9,024	12,577	12,709
平27国調高齢化率	33.0%	平27国調人口密度	1,036人/km <sup>2</sup>

### (3)人口・世帯数(住基)(平29.1.1)

人口	世帯数	人口県内順位
35,283	13,503	30

### (4)有権者数(平29.6.1現在)

男	女	計
14,323	16,080	30,403

## <組織>

### (1)議会 平29.6.12現在

議長	川野 栄美子 (かわの えみこ)		
副議長	岡 秀昭 (おか ひであき)		
議員定数	17人	任期	平31.4.29
党派別内訳	公明1 無所属16		

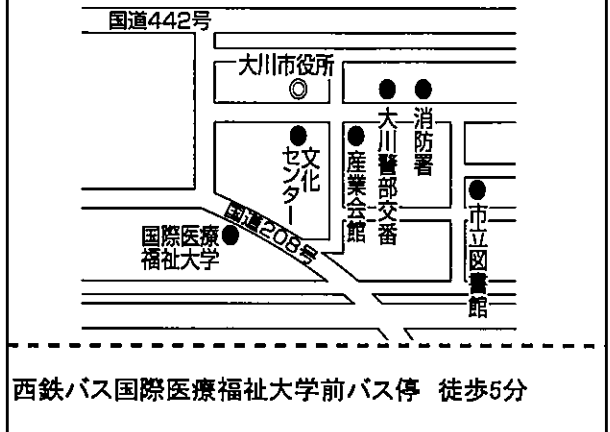
### (2)首長等 平29.6.1現在

市長	倉重 良一 (くらしげ りょういち)	昭52.5.21
(1選)	(平28.10.23 ~ 任期 平32.10.22)	
副市長	石橋 徳治 (いしばし とくじ)	昭30.12.21

### (3)職員数(平28.4.1現在)

区分	職員数	左の職種別内訳	区分	職員数
普通会計 (うち施設関係)	263 (35)		一般行政職	191
人口千人当たり	7.45	技能労務職	18	
同類似団体	8.34	企業職	10	
公営事業会計関係	39	消防職	45	
計	302	教育職	0	
		その他(内税務職)	38 (21)	

## 市役所までの案内図



## (5)沿革

昭29.4.1 合体(市制施行)大川町・三又村・川口村・大野島村・田口村・木室村→大川市

## <産業・経済>

### (1)生産・所得(平成26年度) (%)

市町村内総生産	1,115 億円	就業者1人当たり	6,489 千円 (対県平均)	83.7
市町村民所得	831 億円	人口1人当たり	2,342 千円 (対県平均)	84.9

### (2)産業構造 (百万円・人・%)

区分	総生産額(平26年度)		就業人口(平27.10.1現在)	
第1次	2,964	2.7	1,143	7.0
第2次	28,921	25.9	4,889	29.9
第3次	78,291	70.2	9,842	60.2
その他※	1,324	1.2	485	3.0
計	111,501	100.0	16,359	100.0

※総生産額:「税・関税」、就業人口:「分類不能な産業」(用語解説参照)

### (3)農業・工業・商業 (人・百万円)

農業(平27.2.1)	農家数(うち専業農家)	農業就業人口
	1,063 (259)	1,192
製造業(平26.12.31)	事業所数	従業者数
	236	2,853
卸・小売業(平26.7.1)	事業所数(うち50人以上)	常用従業者数
	539 (3)	3,118

製造品出荷額等(平26.1.1~平26.12.31) 46,278 (県内26位)  
年間販売額(平25.1.1~平25.12.31) 99,252 (県内18位)

<財政>(1)決算収支(普通会計)

(百万円)

区分	歳入	歳出	形式収支	実質収支	単年度収支	実質単年度収支	積立金現在高	地方債現在高
平26決算	15,086	14,649	436	314	-248	-247	2,617	14,315
平27決算	14,758	14,329	429	251	-64	-62	2,940	13,932
平28見込	15,095	14,875	220	163	-87	-87	3,278	13,465

(2)主な歳入歳出

(百万円・% なお「X」は皆増を示す) (3)主要指標(平成27年度)

区分	平27決算	増減率	平28見込	増減率	平29当初予算	増減率	区分	指数等		
地方税	3,749	-0.8	3,858	2.9	3,691	0.7	標準財政規模 ※繰上債発行可能額	8,089 百万円		
地方交付税	3,816	0.4	3,826	0.3	3,690	2.8	経常収支比率	93.3 %		
国県支出金	3,402	-11.0	3,595	5.7	3,644	8.4	財政力指数(平25~27)	0.52		
地方債	937	-35.2	843	-10.0	935	0.8	健全化判断比率	実質赤字比率	- %	
歳入計	14,758	-2.2	15,090	2.2	15,660	2.6		連結実質赤字比率	- %	
義務的経費	人件費	2,672	2.6	2,557	-4.3	2,749		3.5	実質公債費比率(平25~27)	9.9 %
	扶助費	3,615	7.4	3,931	8.7	4,066		6.3	将来負担比率	74.3 %
	公債費	1,493	-2.7	1,460	-2.2	1,499	1.1	税の徴収率(現年分)	98.1 %	
小計	7,780	3.7	7,948	2.2	8,314	4.4	積立金現在高	財政調整基金	2,422 百万円	
物件費	1,633	14.0	1,741	6.6	1,902	-0.4		減債基金	38 百万円	
普通建設事業費	395	-69.8	430	-22.4	530	57.3		特定目的基金	479 百万円	
補助	395	-69.8	430	-22.4	530	57.3	地方債現在高	13,932 百万円		
単独	553	-33.6	621	12.3	845	-4.0	土地開発公社土地保有高	- 百万円		
失業対策事業費	0	/	0	/	0	/	ラスパイレス指数(平28.4.1)	100.7		
歳出計	14,329	-2.2	14,870	3.8	15,660	2.6				

(4)財源及び支出の状況(構成比)

(%) <教育・医療・福祉>

( )市町村立以外内数

区分	平27決算	平27県平均	平27類似団体	平28見込
一般財源	57.6	48.9	57.5	56.4
自主財源	38.3	45.9	40.0	39.8
義務的経費	54.3	47.2	40.7	53.4
投資的経費	8.2	13.1	17.1	9.2

教育(平29.5.1)	区分	幼稚園	幼保連携型認定こども園	小学校	中学校
施設数	5 (5)	0 (0)	8 (0)	4 (0)	
医療(平27.10.1)	区分	病院		診療所	歯科
施設数	2	(619床)		32	20
福祉(平29.4.1)	区分	保育所	特別養護老人ホーム	養護老人ホーム	介護老人保健施設
施設数	8 (8)	2 (2)	1 (0)	2 (2)	
生活保護率(平成28年度)		10.4‰ (千人当たり)			

<公共施設状況>(平成27年度)

道路	実延長	m	406,143
	面積	m <sup>2</sup>	1,940,673
公園	面積	m <sup>2</sup>	377,169
し尿	処理人口	人	7,949
	年間総収集量	kl	12,939
ごみ	処理人口	人	35,538
	年間総収集量	t	10,284
上水道等	給水人口	人	35,231
下水道等	現在処理区域内人口	人	21,234
公営住宅等	戸数	戸	786
公民館	箇所数	箇所	1
体育館	箇所数	箇所	2

<平成29年度主要施策>

(百万円)

・ふるさと寄付金謝礼品カタログギフト事業	280
・インテリア産業販売促進戦略構築事業	75
・シティセールス推進事業	50
・保育料減額事業	192
・不妊特定治療支援事業	10
・新婚・転入子育て世代家賃補助事業	32


<今後の主要課題・ユニーク行政・その他>

・基幹産業振興プロジェクト
・中心市街地再生プロジェクト
・将来の大川を担う教育プロジェクト
・次世代につなぐ環境プロジェクト

# 行橋市

(ゆくはし)

(標語) 魅力がいっぱい 人が集まる パワフルゆくはし

	〒824-8601 中央1-1-1	TEL (0930)25-1111 FAX (0930)25-0299	URL <a href="http://www.city.yukuhashi.fukuoka.jp/">http://www.city.yukuhashi.fukuoka.jp/</a> E-mail <a href="mailto:webmaster@city.yukuhashi.lg.jp">webmaster@city.yukuhashi.lg.jp</a>
	地域指定		一部事務組合加入事業
類型 II-2	非練引都計(用途地域有) 県立自然公園 農工(策定済) 農業振興 雇用開発	広域行政 急患センター 上水道 ごみ処理 競艇	公営企業 上水道 公共下水道 農業集落排水 市場
コード番号 402133	地方拠点 国定公園		基本構想 24~33年度 基本計画 29~33年度

## <概要>

### (1)面積(県内21位)

総面積 (平成28.10.1)	耕地 (平成28.7.15)	宅地 (平成28.1.1)	森林 (平成29.4.1)
70.05 km <sup>2</sup>	20.40 km <sup>2</sup>	13.20 km <sup>2</sup>	12.74 km <sup>2</sup>

### (2)人口・世帯数(国勢調査)

	昭35.10.1	平22.10.1	平27.10.1
人口	47,188	70,468	70,586
世帯数	10,301	27,634	28,648
平27国調高齢化率	28.1%	平27国調人口密度	1,008人/km <sup>2</sup>

### (3)人口・世帯数(住基)(平29.1.1)

人口	世帯数	人口県内順位
72,898	31,688	11

### (4)有権者数(平29.6.1現在)

男	女	計
28,653	31,962	60,615

## <組織>

### (1)議会 平29.6.1現在

議長	諫山 直 (いさやま すなお)		
副議長	井上 倫太郎 (いのうえ りんたろう)		
議員定数	21人	任期	平32.4.22
党派別内訳	公明2 共産2 無所属16 (欠員1名)		

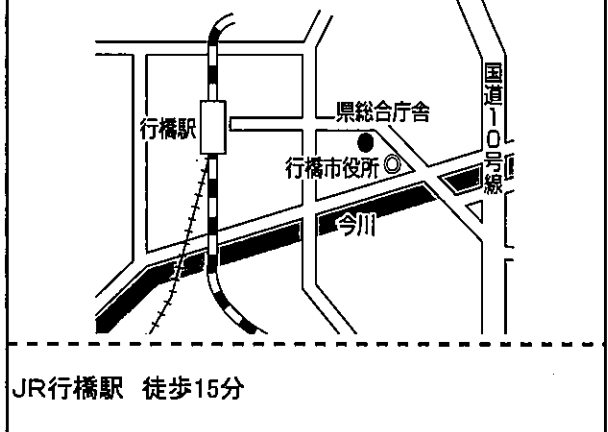
### (2)首長等 平29.6.1現在

市長	田中 純 (たなか じゅん)	昭21.8.28
(1選)	(平26.3.18 ~ 任期 平30.3.17)	
副市長	松本 英樹 (まつもと ひでき) 義間 健二 (ぎま けんじ)	昭33.5.12 昭41.4.2

### (3)職員数(平28.4.1現在)

区分	職員数	左の職種別内訳	区分	職員数
普通会計 (うち施設関係)	427 (51)		一般行政職	299
人口千人当たり	5.86		技能労務職	43
同類似団体	7.17		企業職	25
公営事業会計関係	47		消防職	66
計	474		教育職	0
			その他(内税務職)	41 (29)

## 市役所までの案内図



## (5)沿革

昭29.10.10 合体(市制施行) 1町8村→行橋市  
昭30.3.1 編入 祓郷村の一部

## <産業・経済>

### (1)生産・所得(平成26年度)

	生産額(千円)	就業率(%)	所得(千円)	所得率(%)
市町村内総生産	1,662	77.7	6,024	(対県平均)
市町村民所得	1,882	96.5	2,663	(対県平均)

### (2)産業構造

区分	総生産額(平26年度)	就業人口(平27.10.1現在)
第1次	1,516 0.9	876 2.9
第2次	22,192 13.3	9,531 31.2
第3次	140,567 84.6	19,358 63.4
その他※	1,965 1.2	753 2.5
計	166,240 100.0	30,518 100.0

※総生産額:「税・関税」、就業人口:「分類不能な産業」(用語解説参照)

### (3)農業・工業・商業

業種	農家数(うち専業農家)	農業就業人口
農業(平27.2.1)	1,498 (393)	1,328
製造業(平26.12.31)	事業所数	従業者数
	80	4,261
卸・小売業(平26.7.1)	事業所数(うち50人以上)	常用従業者数
	553 (6)	3,742

製造品出荷額等(平26.1.1~平26.12.31) 112,774 (県内13位)  
年間販売額(平25.1.1~平25.12.31) 80,008 (県内24位)

## &lt;財政&gt;(1)決算収支(普通会計)

(百万円)

区分	歳入	歳出	形式収支	実質収支	単年度収支	実質単年度収支	積立金現在高	地方債現在高
平26決算	26,926	26,298	627	509	-206	-582	8,882	17,668
平27決算	27,821	27,106	715	636	127	104	9,698	18,406
平28見込	27,807	27,167	640	366	-270	524	10,727	19,326

## (2)主な歳入歳出

(百万円・% なお「X」は皆増を示す)

## (3)主要指標(平成27年度)

区分	平27決算	増減率	平28見込	増減率	平29当初予算	増減率	区分	指数等		
地方税	7,597	2.1	7,671	1.0	7,628	2.0	標準財政規模 ※国財債発行可能額	13,593 百万円		
地方交付税	4,623	-0.9	4,356	-5.8	4,078	-0.8	経常収支比率	86.1 %		
国県支出金	8,238	8.1	8,430	4.0	7,928	-6.4	財政力指数(平25~27)	0.62		
地方債	2,237	16.8	2,429	8.6	2,389	-16.3	健全化判断比率	実質赤字比率	- %	
歳入計	27,821	3.3	27,807	-0.1	27,447	0.4		連結実質赤字比率	- %	
義務的経費	人件費	3,682	0.6	3,505	-4.8	3,790		2.3	実質公債費比率(平25~27)	6.0 %
	扶助費	8,048	-0.7	8,244	2.4	6,916		1.1	将来負担比率	1.4 %
公債費	1,687	-4.6	1,673	-0.8	1,677	-1.2	税の徴収率(現年分)	98.8 %		
小計	13,417	-0.8	13,422	0.0	12,387	1.2	積立金現在高	財政調整基金	3,614 百万円	
物件費	3,338	0.6	3,267	-2.1	5,134	-1.3		減債基金	369 百万円	
普通建設事業費	1,846	35.1	2,106	39.6	1,699	-43.3		特定目的基金	5,716 百万円	
補助	1,846	35.1	2,106	39.6	1,699	-43.3	地方債現在高	18,406 百万円		
単独	1,988	14.8	1,986	-14.6	1,864	19.5	土地開発公社土地保有高	- 百万円		
失業対策事業費	0	/	0	/	0	/	ラスパイルズ指数(平28.4.1)	102.2		
歳出計	27,106	3.1	27,167	0.2	27,447	0.4				

## (4)財源及び支出の状況(構成比)

(%)

## &lt;教育・医療・福祉&gt;

( )市町村立以外内数

区分	平27決算	平27県平均	平27類似団体	平28見込
一般財源	50.1	48.9	58.4	48.8
自主財源	39.5	45.9	48.3	39.3
義務的経費	49.5	47.2	44.3	49.4
投資的経費	14.4	13.1	13.9	15.1

教育(平29.5.1)	区分	幼稚園	幼保連携型認定こども園	小学校	中学校
施設数	6 (6)	1 (1)	11 (0)	6 (0)	
医療(平27.10.1)	区分	病院		診療所	歯科
施設数	6	(1,280床)		58	44
福祉(平29.4.1)	区分	保育所	特別養護老人ホーム	養護老人ホーム	介護老人保健施設
施設数	8 (8)	5 (5)	1 (1)	1 (1)	
生活保護率(平成28年度)		20.6‰ (千人当たり)			

## &lt;公共施設状況&gt;(平成27年度)

道路	実延長	m	559,127
	面積	m <sup>2</sup>	2,931,535
公園	面積	m <sup>2</sup>	296,952
し尿	処理人口	人	32,790
	年間総収集量	kl	52,624
ごみ	処理人口	人	72,602
	年間総収集量	t	21,872
上水道等	給水人口	人	55,016
下水道等	現在処理区域内人口	人	42,172
公営住宅等	戸数	戸	1,470
公民館	箇所数	箇所	12
体育館	箇所数	箇所	1

## &lt;平成29年度主要施策&gt;

(百万円)

・障害者福祉サービス事業	1,337
・音無苑整備事業	478
・小学校空調整備事業	318
・みやこ雨水幹線建設事業	305
・仲津中学校整備事業	269


## &lt;今後の主要課題・ユニーク行政・その他&gt;

・ゆくはしピエンナーレ2017事業
・スポーツ大会事業
(ビーチバレー大会・ハーフマラソン大会・イベント)
・出会い創出事業(大人の運動会)
・ミラモレー跡地

# 豊前市

(ぶぜんし)

(標語) 豊かな海と山 歴史と暮らしを人が繋ぐ 安心文化のまち豊前

	〒828-8501 大字吉木955	TEL (0979)82-1111 FAX (0979)83-2560	URL <a href="http://www.city.buzen.lg.jp">http://www.city.buzen.lg.jp</a> E-mail <a href="mailto:info@city.buzen.lg.jp">info@city.buzen.lg.jp</a>
	地域指定		一部事務組合加入事業
類型 I-2	非線引都計(用途地域有) 準都市計画 辺地 振興山村(一部)	農業振興 雇用開発 地方拠点 農山村(一部)	広域行政 消防救急 農業水利 林道・林野 上水道 ごみ処理
コード番号 402141	農工(策定済) 低開発	国定公園	し尿処理 中学校 上水道 工業用水 公共下水道 農業集落排水
		公営企業	宅地造成 基本構想 25~34年度 基本計画 25~29年度

## <概要>

### (1)面積(県内15位)

総面積 (平成28.10.1)	耕地 (平成28.7.15)	宅地 (平成28.1.1)	森林 (平成29.4.1)
111.10 km <sup>2</sup>	18.20 km <sup>2</sup>	6.64 km <sup>2</sup>	68.91 km <sup>2</sup>

### (2)人口・世帯数(国勢調査)

	昭35.10.1	平22.10.1	平27.10.1
人口	34,818	27,031	25,940
世帯数	7,772	10,095	10,070
平27国調高齢化率	34.9%	平27国調人口密度	234人/km <sup>2</sup>

### (3)人口・世帯数(住基)(平29.1.1)

人口	世帯数	人口県内順位
26,375	11,870	39

### (4)有権者数(平29.6.1現在)

男	女	計
10,300	11,905	22,205

## <組織>

### (1)議会 平29.6.1現在

議長	磯永 優二 (いそなが ゆうじ)
副議長	尾澤 満治 (おざわ みつはる)
議員定数	13人 任期 平32.4.9
党派別内訳	公明1 無所属12

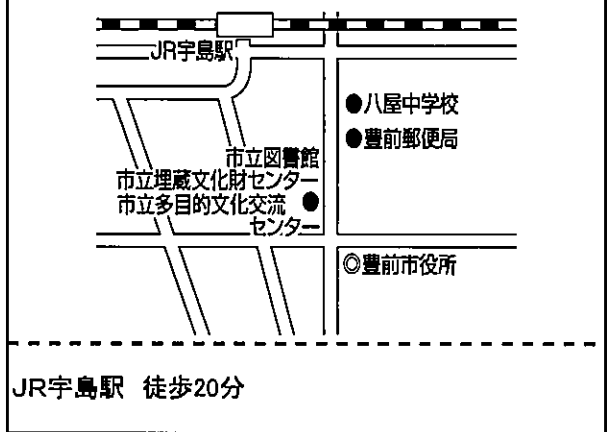
### (2)首長等 平29.6.1現在

市長	後藤 元秀 (ごとう もとひで) 昭25.5.25 (2選) (平25.4.20 ~ 任期 平33.4.19)
副市長	榎本 義憲 (えのもと よしのり) 昭24.2.11

### (3)職員数(平28.4.1現在)

区分	職員数	区分	職員数
普通会計	197	一般行政職	152
(うち施設関係)	(15)	技能労務職	19
人口千人当たり	7.47	企業職	10
同類似団体	8.34	消防職	0
公営事業会計関係	20	教育職	2
計	217	その他(内税務職)	34 (17)

## 市役所までの案内図



JR宇島駅 徒歩20分

## (5)沿革

昭30.4.10	合体(市制施行) 1町8村→宇島市
昭30.4.14	名称変更 宇島市→豊前市

## <産業・経済>

### (1)生産・所得(平成26年度)

(%)

市町村内総生産	1,112 億円	就業者1人当たり	8,656 千円 (対県平均) 111.7
市町村民所得	702 億円	人口1人当たり	2,687 千円 (対県平均) 97.4

### (2)産業構造

(百万円・人・%)

区分	総生産額(平26年度)	就業人口(平27.10.1現在)
第1次	1,040 0.9	714 6.2
第2次	49,600 44.6	3,565 31.1
第3次	59,257 53.3	6,916 60.3
その他※	1,288 1.2	279 2.4
計	111,184 100.0	11,474 100.0

※総生産額:「税・関税」、就業人口:「分類不能な産業」(用語解説参照)

### (3)農業・工業・商業

(人・百万円)

農業(平27.2.1)	農家数(うち専業農家)	農業就業人口
	1,310 (295)	878
製造業(平26.12.31)	事業所数	従業員数
	57	3,686
卸・小売業(平26.7.1)	事業所数(うち50人以上)	常用従業員数
	237 (2)	1,342

製造品出荷額等(平26.1.1~平26.12.31)	101,453 (県内14位)
年間販売額(平25.1.1~平25.12.31)	26,269 (県内38位)

## &lt;財政&gt;(1)決算収支(普通会計)

(百万円)

区分	歳入	歳出	形式収支	実質収支	単年度収支	実質単年度収支	積立金現在高	地方債現在高
平26決算	11,626	11,494	132	46	-57	-46	2,578	11,087
平27決算	11,993	11,954	39	14	-32	-5	2,639	10,990
平28見込	12,166	12,125	41	24	10	28	2,505	10,708

## (2)主な歳入歳出

(百万円・% なお「X」は皆増を示す) (3)主要指標(平成27年度)

区分	平27決算	増減率	平28見込	増減率	平29当初予算	増減率	区分	指数等		
地方税	3,116	-2.1	3,186	2.2	3,139	0.4	標準財政規模 ※臨財債発行可能額	6,937 百万円		
地方交付税	3,489	-0.4	3,491	0.1	3,200	-0.6	經常収支比率	94.3 %		
国県支出金	2,896	7.6	2,783	-3.9	2,605	-3.8	財政力指数(平25~27)	0.49		
地方債	924	18.9	980	6.1	937	-8.8	健全化判断比率	実質赤字比率	- %	
歳入計	11,993	3.2	12,166	1.4	11,507	-4.4		連結実質赤字比率	- %	
義務的経費	人件費	1,820	7.7	1,715	-5.8	1,750		-2.6	実質公債費比率(平25~27)	8.9 %
	扶助費	3,020	0.3	3,104	2.8	3,018		0.0	将来負担比率	65.2 %
	公債費	1,164	-9.3	1,386	19.1	1,173	-3.6	税の徴収率(現年分)	98.4 %	
小計	6,004	0.3	6,205	3.3	5,941	-1.5	積立金現在高	財政調整基金	1,656 百万円	
物件費	1,439	5.0	1,568	9.0	1,422	-6.1		減債基金	452 百万円	
普通建設事業費	補助	685	15.5	516	-24.7	410		-13.3	特定目的基金	531 百万円
単独	680	16.4	455	-33.1	179	-48.9	地方債現在高	10,990 百万円		
失業対策事業費	0	/	0	/	0	/	土地開発公社土地保有高	129 百万円		
歳出計	11,954	4.0	12,125	1.4	11,507	-4.4	ラスパイレス指数(平28.4.1)	99.1		

## (4)財源及び支出の状況(構成比)

(%) &lt;教育・医療・福祉&gt;

( )市町村立以外内数

区分	平27決算	平27県平均	平27類似団体	平28見込	教育(平29.5.1)	区分	幼稚園	幼保連携型認定こども園	小学校	中学校
一般財源	60.9	48.9	57.5	67.4	施設数	1 (1)	0 (0)	10 (0)	4 (0)	
自主財源	33.2	45.9	40.0	35.1						
義務的経費	50.2	47.2	40.7	51.2	医療(平27.10.1)	区分	病院		診療所	歯科
投資的経費	11.8	13.1	17.1	8.4	施設数	2	(472床)	31	17	
<公共施設状況>(平成27年度)					福祉(平29.4.1)	区分	保育所	特別養護老人ホーム	養護老人ホーム	介護老人保健施設
						施設数	10 (9)	2 (2)	1 (1)	2 (2)
						生活保護率(平成28年度)				

## &lt;公共施設状況&gt;(平成27年度)

道路	実延長	m	364,103
	面積	m <sup>2</sup>	1,795,226
公園	面積	m <sup>2</sup>	293,471
し尿	処理人口	人	11,187
	年間総収集量	kl	12,230
ごみ	処理人口	人	25,676
	年間総収集量	t	11,118
上水道等	給水人口	人	18,032
下水道等	現在処理区域内人口	人	17,428
公営住宅等	戸数	戸	686
公民館	箇所数	箇所	12
体育館	箇所数	箇所	1

## &lt;平成29年度主要施策&gt;

(百万円)

・道路新設改良工事	153
・上町～沓川池線街路事業	79


## &lt;今後の主要課題・ユニーク行政・その他&gt;

・震災復興体験学習事業
・定住自立圏構想
・第3子以降保育料無料事業
・第3子以降幼稚園就園支援事業

## 中間市

(なかまし)

(標語)「全力発信!!」

	〒809-8501 中間1-1-1	TEL (093)244-1111 FAX (093)245-5598	URL <a href="http://www.city.nakama.lg.jp/">http://www.city.nakama.lg.jp/</a> E-mail <a href="mailto:webmaster@city.nakama.lg.jp">webmaster@city.nakama.lg.jp</a>
	地域指定	一部事務組合加入事業	公営企業
総引都市計画 農工(対象)	農業水利 し尿処理 火葬場 ごみ処理 競艇	上水道 病院 公共下水道	
類型 I-3	農業振興 雇用開発		
コード番号 402150	地方拠点	基本構想 基本計画	18~27年度 22~27年度

## &lt;概要&gt;

## (1)面積(県内51位)

総面積 (平成28.10.1)	耕地 (平成28.7.15)	宅地 (平成28.1.1)	森林 (平成29.4.1)
15.96 km <sup>2</sup>	2.80 km <sup>2</sup>	6.59 km <sup>2</sup>	0.81 km <sup>2</sup>

## (2)人口・世帯数(国勢調査)

	昭35.10.1	平22.10.1	平27.10.1
人口	42,418	44,210	41,796
世帯数	9,337	17,801	17,414
平27国調高齢化率	35.0%	平27国調人口密度	2,619人/km <sup>2</sup>

## (3)人口・世帯数(住基)(平29.1.1)

人口	世帯数	人口県内順位
42,884	20,529	25

## (4)有権者数(平29.6.1現在)

男	女	計
16,830	20,018	36,848

## &lt;組織&gt;

## (1)議会 平29.8.10現在

議長	下川 俊秀 (しもかわ としひで)
副議長	梅澤 恭徳 (うめざわ やすのり)
議員定数	17人 任期 平33.7.13
党派別内訳	公明3 共産3 民進1 無所属10

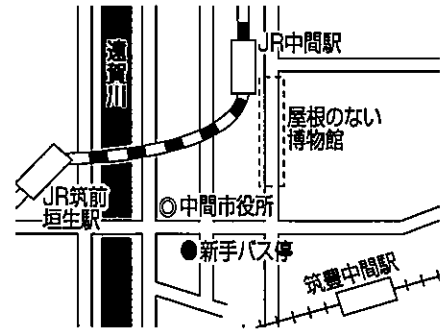
## (2)首長等 平29.6.18現在

市長 (1選)	福田 浩 (ふくだ ひろし) (平29.6.18 ~ 任期 平33.6.17)	昭35.10.11
副市長	後藤 哲治 (ごとう てつじ)	昭30.6.17

## (3)職員数(平28.4.1現在)

区分	職員数	左の職種別内訳	区分	職員数
普通会計 (うち施設関係)	303 (42)	左の職種別内訳	一般行政職	246
人口千人当たり	7.07		技能労務職	10
同類似団体	8.80		企業職	23
公営事業会計関係	142		消防職	49
計	445		教育職	3
			その他(内税務職)	114 (28)

## 市役所までの案内図



JR中間駅 徒歩15分、筑豊電鉄筑豊中間駅 徒歩10分、西鉄バス新手バス停 徒歩2分

## (5)沿革

大13.9.1 名称変更 長津町→中間町

昭7.3.1 編入 底井野村

昭33.11.1 市制施行

## &lt;産業・経済&gt;

## (1)生産・所得(平成26年度)

(%)

市町村内総生産	891 億円	就業者1人当たり	7,387 千円 (対県平均)	95.3
市町村民所得	887 億円	人口1人当たり	2,086 千円 (対県平均)	75.6

## (2)産業構造

(百万円・人・%)

区分	総生産額(平26年度)		就業人口(平27.10.1現在)	
第1次	156	0.2	152	0.9
第2次	19,529	21.9	5,151	30.2
第3次	68,338	76.7	11,292	66.2
その他※	1,060	1.2	475	2.8
計	89,084	100.0	17,070	100.0

※総生産額:「税・関税」、就業人口:「分類不能な産業」(用語解説参照)

## (3)農業・工業・商業

(人・百万円)

農業 (平27.2.1)	農家数(うち専業農家)	農業就業人口
	125 (24)	117
製造業 (平26.12.31)	事業所数	従業者数
	40	1,172
卸・小売業 (平26.7.1)	事業所数(うち50人以上)	常用従業者数
	299 (2)	1,935
		年間販売額 (平25.1.1~平25.12.31)
		37,854 (県内33位)

<財政>(1)決算収支(普通会計)

(百万円)

区分	歳入	歳出	形式収支	実質収支	単年度収支	実質単年度収支	積立金現在高	地方債現在高
平26決算	18,566	18,379	187	22	-282	242	3,615	14,948
平27決算	17,842	17,802	40	27	5	-202	3,430	14,323
平28見込	17,856	17,773	83	77	50	-814	2,528	13,517

(2)主な歳入歳出

(百万円・% なお「X」は皆増を示す) (3)主要指標(平成27年度)

区分	平27決算	増減率	平28見込	増減率	平29当初予算	増減率	区分	指数等		
地方税	3,966	-0.1	3,981	0.4	2,358	-39.4	標準財政規模 ※歳計債発行可能額	9,761 百万円		
地方交付税	5,487	-0.6	5,313	-3.2	3,113	-41.3	經常収支比率	95.6 %		
国県支出金	4,739	-4.5	4,996	5.4	2,959	-37.8	財政力指数(平25~27)	0.42		
地方債	1,247	-27.4	1,017	-18.4	763	-38.5	健全化判断比率	実質赤字比率	- %	
歳入計	17,842	-3.9	17,856	0.1	10,725	-40.1		連結実質赤字比率	- %	
義務的経費	人件費	2,760	0.3	2,902	5.1	1,527		-49.8	実質公債費比率(平25~27)	14.5 %
	扶助費	5,563	-0.7	5,626	1.1	3,441		-39.9	将来負担比率	71.6 %
	公債費	2,023	-2.9	1,948	-3.7	954	-51.2	税の徴収率(現年分)	98.5 %	
小計	10,345	-0.9	10,476	1.3	5,922	-44.7	積立金現在高	財政調整基金	1,967 百万円	
物件費	1,678	9.2	1,562	-6.9	1,262	-22.1		減債基金	213 百万円	
普通建設事業費	補助	614	62.9	515	-16.1	300		-26.7	特定目的基金	1,250 百万円
単独	534	-34.7	665	24.5	271	-58.9	地方債現在高	14,323 百万円		
失業対策事業費	0	/	0	/	0	/	土地開発公社土地保有高	- 百万円		
歳出計	17,802	-3.1	17,773	-0.2	10,725	-40.1	ラスパイレズ指数(平28.4.1)	101.7		

(4)財源及び支出の状況(構成比)

(%)

区分	平27決算	平27県平均	平27類似団体	平28見込
一般財源	58.4	48.9	57.1	56.9
自主財源	30.2	45.9	33.6	31.7
義務的経費	58.1	47.2	46.4	58.9
投資的経費	6.6	13.1	13.1	6.7

<公共施設状況>(平成27年度)

道路	実延長	m	254,516
	面積	m <sup>2</sup>	1,610,164
公園	面積	m <sup>2</sup>	288,609
し尿	処理人口	人	7,713
	年間総収集量	kl	11,575
ごみ	処理人口	人	43,139
	年間総収集量	t	12,313
上水道等	給水人口	人	43,139
下水道等	現在処理区域内人口	人	40,575
公営住宅等	戸数	戸	590
公民館	箇所数	箇所	1
体育館	箇所数	箇所	1

<教育・医療・福祉>

( )市町村立以外内数

教育 (平29.5.1)	区分	幼稚園	幼保連携型認定こども園	小学校	中学校	
	施設数	7 (7)	0 (0)	6 (0)	4 (0)	
医療 (平27.10.1)	区分	病院		診療所	歯科	
	施設数	2	(267床)	34	25	
福祉 (平29.4.1)	区分	保育所	特別養護老人ホーム	養護老人ホーム	介護老人保健施設	
	施設数	6 (5)	4 (4)	0 (0)	2 (2)	
		生活保護率(平成28年度)				32.9‰ (千人当たり)

<平成29年度主要施策>

(百万円)

・保育所等整備事業	115
・なかまチャレンジショップ整備事業	99
・子ども・子育て支援対策事業	29
・小学校少人数学級事業	12
・中間市PR事業	10
・地域経済活性化対策補助金	10

<今後の主要課題・ユニーク行政・その他>


・世界遺産活用事業の推進
・協働のまちづくりの推進
・行財政改革
・男女共同参画の推進



# 小郡市

(おごおり)

(標語) 人が輝き、笑顔あふれる快適緑園都市・おごおり

	〒838-0198 小郡255-1	TEL (0942)72-2111 FAX (0942)73-4466	URL <a href="http://www.city.ogori.fukuoka.jp/">http://www.city.ogori.fukuoka.jp/</a> E-mail <a href="mailto:kikaku@city.ogori.lg.jp">kikaku@city.ogori.lg.jp</a>
	地域指定		一部事務組合加入事業
類型 II-3	線引都市計画 農工(策定済) 低開発 農業振興	広域行政 消防 小児救急センター 上水道	公営企業 公共下水道 宅地造成
コード番号 402168	雇用開発 地方拠点	ごみ処理 し尿処理	基本構想 23~32年度 基本計画 28~32年度

## <概要>

### (1)面積 (県内30位)

総面積 (平成28.10.1)	耕地 (平成28.7.15)	宅地 (平成28.1.1)	森林 (平成29.4.1)
45.51 km <sup>2</sup>	19.90 km <sup>2</sup>	8.90 km <sup>2</sup>	1.18 km <sup>2</sup>

### (2)人口・世帯数(国勢調査)

	昭35.10.1	平22.10.1	平27.10.1
人口	24,642	58,499	57,983
世帯数	4,558	20,024	20,964
平27国調高齢化率	26.1%	平27国調人口密度	1,274人/km <sup>2</sup>

### (3)人口・世帯数(住基)(平29.1.1)

人口	世帯数	人口県内順位
59,385	23,721	16

### (4)有権者数(平29.6.1現在)

男	女	計
22,723	25,761	48,484

## <組織>

### (1)議会 平29.6.1現在

議長	井上 勝彦 (いのうえ かつひこ)
副議長	田中 雅光 (たなか まさみつ)
議員定数	18人 任期 平30.5.13
党派別内訳	公明2 共産1 無所属15

### (2)首長等 平29.8.4現在

市長	加地 良光 (かじ りょうこう) 昭39.11.13
(1選)	(平29.5.15 ~ 任期 平33.5.14)
副市長	見城 俊昭 (けんじょう としあき) 昭30.4.12

### (3)職員数(平28.4.1現在)

区分	職員数	左の職種別内訳	区分	職員数
普通会計 (うち施設関係)	312 (76)		一般行政職	249
人口千人当たり	5.25	技能労務職	28	
同類似団体	6.15	企業職	0	
公営事業会計関係	27	消防職	0	
計	339	教育職	11	
		その他(内税務職)	51 (25)	

## 市役所までの案内図



西鉄天神大牟田線小郡駅 徒歩6分、甘木鉄道小郡駅 徒歩8分

## (5)沿革

昭30.3.31 合体 小郡町・味坂村・三国村・御原村・立石村→小郡町  
昭47.4.1 市制施行

## <産業・経済>

### (1)生産・所得(平成26年度)

(%)

市町村内総生産	1,295 億円	就業者1人当たり	7,170 千円 (対県平均)	92.5
市町村民所得	1,663 億円	人口1人当たり	2,834 千円 (対県平均)	102.7

### (2)産業構造

(百万円・人・%)

区分	総生産額(平26年度)	就業人口(平27.10.1現在)
第1次	1,952 1.5	1,002 3.8
第2次	14,049 10.9	4,318 16.5
第3次	112,034 86.5	19,956 76.3
その他※	1,444 1.1	888 3.4
計	129,479 100.0	26,164 100.0

※総生産額:「税・関税」、就業人口:「分類不能な産業」(用語解説参照)

### (3)農業・工業・商業

(人・百万円)

農業 (平27.2.1)	農家数(うち専業農家)	農業就業人口
	876 (170)	863
製造業 (平26.12.31)	事業所数	従業者数
	22	1,598
		製造品出荷額等 (平25.1.1~平26.12.31)
		39,121 (県内31位)
卸・小売業 (平26.7.1)	事業所数 (うち50人以上)	常用従業者数
	327 (3)	2,429
		年間販売額 (平25.1.1~平25.12.31)
		125,013 (県内13位)

＜財政＞(1)決算収支(普通会計)

(百万円)

区分	歳入	歳出	形式収支	実質収支	単年度収支	実質単年度収支	積立金現在高	地方債現在高
平26決算	19,376	18,397	979	880	-68	-365	4,327	18,338
平27決算	20,639	19,589	1,050	802	-78	-176	4,299	18,331
平28見込	20,615	20,117	498	443	-359	-706	4,016	18,353

(2)主な歳入歳出

(百万円・% なお「X」は皆増を示す) (3)主要指標(平成27年度)

区分	平27決算	増減率	平28見込	増減率	平29当初予算	増減率	区分	指数等		
地方税	6,436	-0.8	6,549	1.8	6,679	1.5	標準財政規模 ※国財債発行可能額	11,539 百万円		
地方交付税	3,710	-0.8	3,696	-0.4	3,660	-1.0	經常収支比率	95.1 %		
国県支出金	5,017	27.2	4,656	-7.2	4,376	-5.6	財政力指数(平25~27)	0.64		
地方債	1,874	9.0	1,947	3.9	1,171	-31.6	健全化判断比率	実質赤字比率	- %	
歳入計	20,639	6.5	20,615	-0.1	18,806	-5.2		連結実質赤字比率	- %	
義務的経費	人件費	3,223	1.2	3,138	-2.6	3,299		1.6	実質公債費比率(平25~27)	12.3 %
	扶助費	4,351	5.7	4,608	5.9	4,736	8.6	将来負担比率	69.2 %	
	公債費	2,108	-3.2	2,115	0.3	2,102	-33.2	税の徴収率(現年分)	99.0 %	
	小計	9,682	2.1	9,861	1.8	10,137	3.9	積立金現在高	財政調整基金	3,317 百万円
物件費	2,626	5.0	2,560	-2.5	2,936	1.0	減債基金		242 百万円	
普通建設事業費	補助	1,434	44.6	1,813	26.4	679	-55.3		特定目的基金	740 百万円
	単独	1,139	-3.1	1,129	-0.9	397	-58.1	地方債現在高	18,331 百万円	
失業対策事業費	0	/	0	/	0	/	土地開発公社土地保有高	360 百万円		
歳出計	19,589	6.5	20,117	2.7	18,806	-5.2	ラスパイレズ指数(平28.4.1)	102.1		

(4)財源及び支出の状況(構成比)

(%) <教育・医療・福祉>

( )市町村立以外内数

区分	平27決算	平27県平均	平27類似団体	平28見込
一般財源	56.0	48.9	55.8	55.9
自主財源	41.8	45.9	47.3	43.8
義務的経費	49.4	47.2	47.7	49.0
投資的経費	13.4	13.1	12.7	15.0

教育(平29.5.1)	区分	幼稚園	幼保連携型認定こども園	小学校	中学校
施設数	5 (3)	0 (0)	9 (1)	5 (0)	
医療(平27.10.1)	区分	病院		診療所	歯科
施設数	8	(1,143床)		58	35
福祉(平29.4.1)	区分	保育所	特別養護老人ホーム	養護老人ホーム	介護老人保健施設
施設数	13 (10)	5 (5)	1 (1)	2 (2)	
生活保護率(平成28年度) 5.7‰ (千人当たり)					

＜公共施設状況＞(平成27年度)

道路	実延長	m	559,187
	面積	m <sup>2</sup>	3,304,455
公園	面積	m <sup>2</sup>	533,019
し尿	処理人口	人	8,156
	年間総収集量	kl	3,195
ごみ	処理人口	人	59,151
	年間総収集量	t	15,996
上水道等	給水人口	人	48,727
下水道等	現在処理区域内人口	人	56,173
公営住宅等	戸数	戸	224
公民館	箇所数	箇所	5
体育館	箇所数	箇所	1

＜平成29年度主要施策＞ (百万円)

・学校給食調理場建設事業(自校方式)	204
・保育士就職支援給付金	5
・味坂校区公民館増築改修事業	110
・住宅用太陽光発電システム設置補助金事業	9
・私立保育園等施設整備事業	233

＜今後の主要課題・ユニーク行政・その他＞

・端間駅周辺地区(西部)地区計画整備事業
・コンビニ証明書交付サービス
・市内古建築整備事業(油屋、平田家)
・市民の健康づくり支援事業
・公共下水道の推進

# 筑紫野市 (ちくしのし)

(標語) みんなでつくる 自然と街との共生都市 ちくしの

	〒818-8686	TEL (092)923-1111	URL http://www.city.chikushino.fukuoka.jp
	二日市西1-1-1	FAX (092)923-1134	E-mail webmaster@city.chikushino.fukuoka.jp
	地域指定	一部事務組合加入事業	公営企業
類型	線引都市計画 準都市計画	上水道 ごみ処理 し尿処理 火葬場	上水道 公共下水道 特定環境下水道 農業集落排水
コード番号	III-3 農工(策定済)	消防救急 福岡都市圏	基本構想 28~31年度 基本計画 28~31年度
	農業振興 雇用開発		

## <概要>

### (1)面積 (県内17位)

総面積 (平成28.10.1)	耕地 (平成28.7.15)	宅地 (平成28.1.1)	森林 (平成29.4.1)
87.73 km <sup>2</sup>	9.17 km <sup>2</sup>	12.28 km <sup>2</sup>	44.28 km <sup>2</sup>

### (2)人口・世帯数(国勢調査)

	昭35.10.1	平22.10.1	平27.10.1
人口	30,614	100,172	101,081
世帯数	6,202	37,703	39,350
平27国調高齢化率	22.8%	平27国調人口密度	1,152人/km <sup>2</sup>

### (3)人口・世帯数(住基)(平29.1.1)

人口	世帯数	人口県内順位
103,312	43,642	7

### (4)有権者数(平29.6.1現在)

男	女	計
39,828	44,846	84,674

## <組織>

### (1)議会 平29.8.1現在

議長	横尾 秋洋 (よこお あきひろ)
副議長	上村 和男 (うえむら かずお)
議員定数	22人 任期 平31.5.24
党派別内訳	公明3 共産1 無所属17 (欠員1名)

### (2)首長等 平29.6.1現在

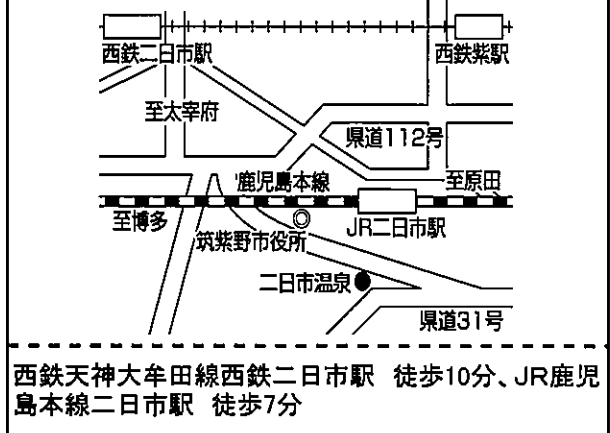
市長	藤田 陽三 (ふじた ようぞう) 昭17.2.20 (2選) (平23.2.1 ~ 任期 平31.1.31)
副市長	藤木 正文 (ふじき まさふみ) 昭23.12.5

### (3)職員数(平28.4.1現在)

区分	職員数	区分	職員数
普通会計	422	一般行政職	319
(うち施設関係)	(110)	技能労務職	10
人口千人当たり	4.08	企業職	28
同類似団体	6.09	消防職	0
公営事業会計関係	48	教育職	5
計	470	その他(内税務職)	108 (37)

左の職種別内訳

## 市役所までの案内図



西鉄天神大牟田線西鉄二日市駅 徒歩10分、JR鹿兒島本線二日市駅 徒歩7分

## (5)沿革

昭30.3.1	合体 二日市町・御笠村・筑紫村・山口村・山家村 →筑紫野町
昭47.4.1	市制施行

## <産業・経済>

### (1)生産・所得(平成26年度)

	億円	就業1人当たり	千円 (対県平均)	(%)
市町村内総生産	4,253	11,340	146.3	
市町村民所得	3,155	3,113	112.8	

### (2)産業構造

区分	総生産額(平26年度)	就業人口(平27.10.1現在)
第1次	672 0.2	680 1.5
第2次	203,602 47.9	8,120 17.5
第3次	216,259 50.8	35,790 76.9
その他※	4,816 1.1	1,922 4.1
計	425,349 100.0	46,512 100.0

※総生産額:「税・関税」、就業人口:「分類不能な産業」(用語解説参照)

### (3)農業・工業・商業

	農家数(うち専業農家)	農業就業人口
農業(平27.2.1)	787 (137)	709
製造業(平26.12.31)	事業所数 68 従業者数 2,179	製造品出荷額等(平26.1.1~平26.12.31) 224,969 (県内8位)
卸・小売業(平26.7.1)	事業所数(うち50人以上) 717 (14) 常用従業者数 6,689	年間販売額(平25.1.1~平25.12.31) 226,433 (県内6位)

＜財政＞(1)決算収支(普通会計)

(百万円)

区分	歳入	歳出	形式収支	実質収支	単年度収支	実質単年度収支	積立金現在高	地方債現在高
平26決算	32,997	32,161	837	656	16	16	8,011	28,767
平27決算	32,619	30,489	2,130	1,763	1,107	1,107	8,379	28,061
平28見込	34,329	32,430	1,898	1,891	128	128	9,698	27,203

(2)主な歳入歳出

(百万円・% なお「X」は皆増を示す) (3)主要指標(平成27年度)

区分	平27決算	増減率	平28見込	増減率	平29当初予算	増減率	区分	指数等		
地方税	13,037	-0.9	13,237	1.5	13,304	1.8	標準財政規模 <small>※編制債発行可能額</small>	18,870 百万円		
地方交付税	3,778	-3.2	3,513	-7.0	3,256	-7.8	経常収支比率	86.2 %		
国県支出金	7,948	7.1	7,794	-1.9	7,244	-1.6	財政力指数(平25～27)	0.75		
地方債	2,146	-10.8	1,660	-22.6	2,698	57.0	健全化判断比率	実質赤字比率	- %	
歳入計	32,619	-1.1	34,329	5.2	31,228	3.4		連結実質赤字比率	- %	
義務的経費	人件費	4,177	4.4	4,069	-2.6	3,977		-1.7	実質公債費比率(平25～27)	7.8 %
	扶助費	8,514	1.5	9,023	6.0	8,990		2.9	将来負担比率	2.5 %
	公債費	3,218	-7.2	2,822	-12.3	2,856	-0.3	税の徴収率(現年分)	98.7 %	
	小計	15,909	0.3	15,914	0.0	15,823	1.1	積立金現在高	財政調整基金	2,855 百万円
物件費	3,895	0.1	3,719	-4.5	3,790	-1.2	減債基金		453 百万円	
普通建設事業費	1,633	29.6	1,026	-37.2	422	-44.3	特定目的基金		5,071 百万円	
補助	1,362	-59.3	2,351	72.6	3,764	56.6	地方債現在高	28,061 百万円		
単独	1,362	-59.3	2,351	72.6	3,764	56.6	土地開発公社土地保有高	2,114 百万円		
失業対策事業費	0	/	0	/	0	/	ラスパイレズ指数(平28.4.1)	101.0		
歳出計	30,489	-5.2	32,430	6.4	31,228	3.4				

(4)財源及び支出の状況(構成比)

(%) <教育・医療・福祉>

( )市町村立以外内数

区分	平27決算	平27県平均	平27類似団体	平28見込
一般財源	58.9	48.9	55.7	55.1
自主財源	50.1	45.9	48.6	55.9
義務的経費	52.2	47.2	49.7	49.1
投資的経費	9.9	13.1	12.4	10.6

教育(平29.5.1)	区分	幼稚園	幼保連携型認定こども園	小学校	中学校
施設数	8 (7)	0 (0)	11 (0)	5 (0)	
医療(平27.10.1)	区分	病院		診療所	歯科
施設数	10	(1,483床)		77	50
福祉(平29.4.1)	区分	保育所	特別養護老人ホーム	養護老人ホーム	介護老人保健施設
施設数	13 (9)	5 (5)	1 (1)	3 (3)	
生活保護率(平成28年度)		13.9‰ (千人当たり)			

<公共施設状況>(平成27年度)

道路	実延長	m	485,603
	面積	m <sup>2</sup>	3,120,195
公園	面積	m <sup>2</sup>	1,000,238
し尿	処理人口	人	617
	年間総収集量	kl	1,796
ごみ	処理人口	人	102,579
	年間総収集量	t	29,536
上水道等	給水人口	人	86,094
下水道等	現在処理区域内人口	人	103,891
公営住宅等	戸数	戸	334
公民館	箇所数	箇所	0
体育館	箇所数	箇所	2

<平成29年度主要施策>

(百万円)

・筑紫野市庁舎建設事業	1,616
・生活交通対策事業	36
・コミュニティ運営協議会補助事業	40
・河川改修事業	2
・筑紫駅西口土地区画整理事業	655


<今後の主要課題・ユニーク行政・その他>

・ムダを省いた効率的な行財政の確立
・まちを元気にする地域経済の活性化
・安全安心のまちづくり
・いきいきと元気の協働のまちづくり
・すこやかに育つまち、自然と都市機能が調和するまちづくり

# 春日市

(かすがし)

(標語) 住みよさ発見 市民都市かすが

	〒816-8501 原町3-1-5	TEL (092)584-1111 FAX (092)584-1145	URL <a href="http://www.city.kasuga.fukuoka.jp/">http://www.city.kasuga.fukuoka.jp/</a> E-mail <a href="mailto:info@city.kasuga.fukuoka.jp">info@city.kasuga.fukuoka.jp</a>
	地域指定	一部事務組合加入事業	公営企業
類型 Ⅲ-3	線引都市計画 雇用開発	上水道 ごみ処理 し尿処理 火葬場 消防救急 福岡都市圏	競艇 公共下水道
コード番号 402184			基本構想 23~32年度 基本計画 28~32年度

## <概要>

### (1)面積 (県内54位)

総面積 (平成28.10.1)	耕地 (平成28.7.15)	宅地 (平成28.1.1)	森林 (平成29.4.1)
14.15 km <sup>2</sup>	0.24 km <sup>2</sup>	7.88 km <sup>2</sup>	0.63 km <sup>2</sup>

### (2)人口・世帯数(国勢調査)

	昭35.10.1	平22.10.1	平27.10.1
人口	22,794	106,780	110,743
世帯数	4,836	41,075	43,720
平27国調高齢化率	19.7%	平27国調人口密度	7,826人/km <sup>2</sup>

### (3)人口・世帯数(住基)(平29.1.1)

人口	世帯数	人口県内順位
112,783	47,592	6

### (4)有権者数(平29.6.1現在)

男	女	計
43,356	47,483	90,839

## <組織>

### (1)議会 平29.6.1現在

議長	金堂 清之 (かなどう きよゆき)
副議長	竹下 尚志 (たけした しょうし)
議員定数	20人 任期 平31.4.30
党派別内訳	公明4 自民2 民進1 共産1 無所属12

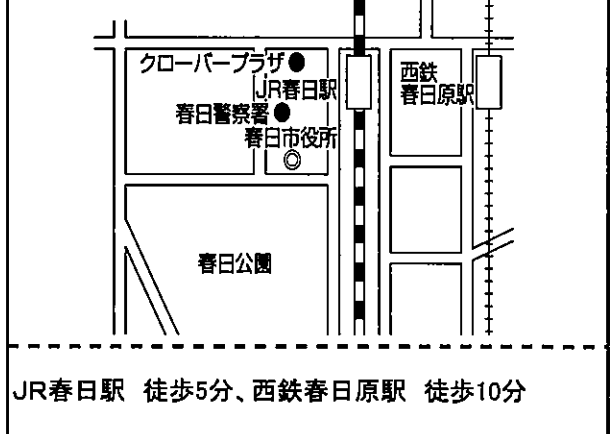
### (2)首長等 平29.6.1現在

市長	井上 澄和 (いのうえ すみかず) 昭26.4.10 (5選) (平11.5.1 ~ 任期 平31.4.30)
副市長	後藤 俊介 (ごとう しゅんすけ) 昭26.12.29

### (3)職員数(平28.4.1現在)

区分	職員数	左の職種別内訳	区分	職員数
普通会計 (うち施設関係)	351 (77)		一般行政職	322
人口千人当たり	3.11	技能労務職	2	
同類似団体	6.09	企業職	0	
公営事業会計関係	47	消防職	0	
計	398	教育職	1	
		その他(内税務職)	73 (38)	

## 市役所までの案内図



## (5)沿革

昭28.1.1	町制施行
昭47.4.1	市制施行

## <産業・経済>

### (1)生産・所得(平成26年度) (%)

市町村内総生産	2,206 億円	就業者1人当たり	7,538 千円 (対県平均)	97.3
市町村民所得	2,947 億円	人口1人当たり	2,690 千円 (対県平均)	97.5

### (2)産業構造 (百万円・人・%)

区分	総生産額(平26年度)	就業人口(平27.10.1現在)
第1次	131 0.1	150 0.3
第2次	18,646 8.5	8,574 16.7
第3次	199,127 90.3	40,137 78.3
その他※	2,690 1.2	2,374 4.6
計	220,593 100.0	51,235 100.0

※総生産額:「税・関税」、就業人口:「分類不能な産業」(用語解説参照)

### (3)農業・工業・商業 (人・百万円)

農業 (平27.2.1)	農家数(うち専業農家) 93 (4)	農業就業人口 40
製造業 (平26.12.31)	事業所数 25 従業者数 502	製造品出荷額等 (平25.1.1~平26.12.31) 7,533 (県内51位)
卸・小売業 (平26.7.1)	事業所数(うち50人以上) 586 (9) 常用従業者数 4,957	年間販売額 (平25.1.1~平25.12.31) 139,551 (県内11位)

＜財政＞(1)決算収支(普通会計) (百万円)

区分	歳入	歳出	形式収支	実質収支	単年度収支	実質単年度収支	積立金現在高	地方債現在高
平26決算	32,700	31,721	979	648	-242	-5	7,291	27,359
平27決算	36,238	35,202	1,036	1,032	384	785	7,466	29,642
平28見込	33,326	31,512	1,814	1,109	77	576	8,874	29,366

(2)主な歳入歳出 (百万円・% なお「X」は皆増を示す) (3)主要指標(平成27年度)

区分	平27決算	増減率	平28見込	増減率	平29当初予算	増減率	区分	指数等		
地方税	12,595	0.1	12,892	2.3	12,837	2.1	標準財政規模 <small>※繰上債発行可能額</small>	18,968 百万円		
地方交付税	4,329	2.6	4,095	-5.4	3,979	2.7	經常収支比率	85.1 %		
国県支出金	8,266	10.3	8,338	0.9	8,518	-0.8	財政力指数(平25~27)	0.72		
地方債	4,710	56.6	2,068	-56.1	1,648	-15.3	健全化判断比率	実質赤字比率	- %	
歳入計	36,238	10.8	33,326	-8.0	31,812	1.1		連結実質赤字比率	- %	
義務的経費	人件費	3,514	-4.9	3,623	3.1	3,782		0.7	実質公債費比率(平25~27)	2.6 %
	扶助費	8,756	3.9	9,179	4.8	9,969		2.6	将来負担比率	- %
	公債費	2,789	-8.1	2,624	-5.9	2,779	5.1	税の徴収率(現年分)	99.1 %	
小計	15,059	-0.7	15,426	2.4	16,530	2.6	積立金現在高	財政調整基金	2,210 百万円	
物件費	4,425	3.1	4,882	10.3	4,998	6.9		減債基金	- 百万円	
普通建設事業費	補助	2,078	14.0	1,428	-31.3	1,137		-18.7	特定目的基金	5,255 百万円
	単独	5,021	147.3	978	-80.5	1,516	-6.5	地方債現在高	29,642 百万円	
失業対策事業費	0	/	0	/	0	/	土地開発公社土地保有高	416 百万円		
歳出計	35,202	11.0	31,512	-10.5	31,812	1.1	ラスパイレズ指数(平28.4.1)	100.1		

(4)財源及び支出の状況(構成比) (%) <教育・医療・福祉> ( )市町村立以外内数

区分	平27決算	平27県平均	平27類似団体	平28見込	教育(平29.5.1)	区分	幼稚園	幼保連携型認定こども園	小学校	中学校
一般財源	53.2	48.9	55.7	57.3	施設数	9 (9)	0 (0)	12 (0)	6 (0)	
自主財源	45.7	45.9	48.6	50.1	医療(平27.10.1)	区分	病院		診療所	歯科
義務的経費	42.8	47.2	49.7	48.9	施設数	5	(973床)	78	56	
投資的経費	20.7	13.1	12.4	8.3	福祉(平29.4.1)	区分	保育所	特別養護老人ホーム	養護老人ホーム	介護老人保健施設
					施設数	11 (6)	1 (1)	0 (0)	1 (1)	

<公共施設状況>(平成27年度)

道路	実延長	m	252,306
	面積	m <sup>2</sup>	1,691,032
公園	面積	m <sup>2</sup>	938,108
	処理人口	人	264
し尿	年間総収集量	kl	382
	処理人口	人	112,762
ごみ	年間総収集量	t	28,676
	給水人口	人	111,911
下水道等	現在処理区域内人口	人	112,806
公営住宅等	戸数	戸	391
公民館	箇所数	箇所	1
体育館	箇所数	箇所	1

<平成29年度主要施策> (百万円)


・こども医療事業	450
・西鉄春日原駅周辺整備事業	356
・障がい児通所給付事業	353
・市営住宅建替事業	232
・新設保育所施設整備事業	209

<今後の主要課題・ユニーク行政・その他>

- ・協働のまちづくり(出前トーク「市長と語る」、かすが市民懇話会)
- ・コミュニティ・スクールの実施(全小中学校)
- ・子育て支援、健康づくり
- ・文化財の保存・活用(須玖岡本遺跡の保存活用)
- ・交通体系の整備(都市計画道路の整備促進)
- ・防災体制の充実(自主防災組織の活性化、浸水対策)

# 大野城市 (おおのじょうし)

(標語) ともに創る 個性輝く やすらぎの新コミュニティ都市

	〒816-8510 曙町2-2-1	TEL (092)501-2211 FAX (092)573-7791	URL <a href="http://www.city.onojo.fukuoka.jp">http://www.city.onojo.fukuoka.jp</a> E-mail <a href="mailto:info@city.onojo.fukuoka.jp">info@city.onojo.fukuoka.jp</a>
	地域指定	一部事務組合加入事業	公営企業
類型 II-3	線引都市計画 雇用開発 県立自然公園	上水道 ごみ処理 し尿処理 火葬場 消防救急 福岡都市圏	競艇 リサイクル
コード番号 402192			上水道 公共下水道
			基本構想 21~30年度 基本計画 26~30年度

## <概要>

### (1)面積 (県内44位)

総面積 (平成28.10.1)	耕地 (平成28.7.15)	宅地 (平成28.1.1)	森林 (平成29.4.1)
26.89 km <sup>2</sup>	0.56 km <sup>2</sup>	8.45 km <sup>2</sup>	10.21 km <sup>2</sup>

### (2)人口・世帯数(国勢調査)

	昭35.10.1	平22.10.1	平27.10.1
人口	15,707	95,087	99,525
世帯数	3,493	36,778	39,885
平27国調高齢化率	20.4%	平27国調人口密度	3,701人/km <sup>2</sup>

### (3)人口・世帯数(住基)(平29.1.1)

人口	世帯数	人口県内順位
100,130	42,789	9

### (4)有権者数(平29.6.1現在)

男	女	計
38,346	42,484	80,830

## <組織>

### (1)議会 平29.6.1現在

議長	白石 重成 (しらいし しげなり)
副議長	高山 やす子 (たかやま やすこ)
議員定数	20人 任期 平31.4.30
党派別内訳	公明4 自民1 共産1 無所属14

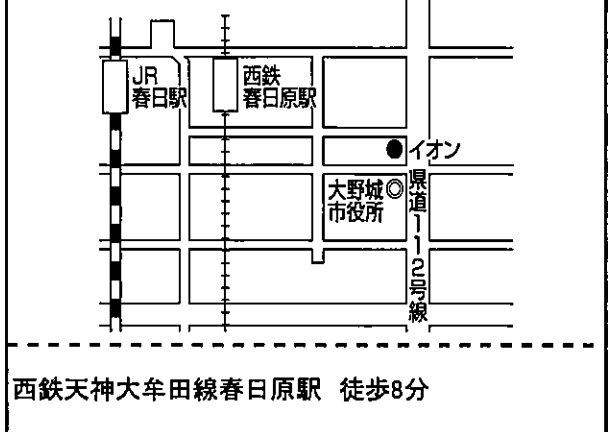
### (2)首長等 平29.9.4現在

市長	井本 宗司 (いもと むねじ) 昭27.4.2 (4選) (平17.9.12 ~ 任期 平33.9.11)
副市長	興梠 寿徳 (こおろぎ ひさのり) 昭28.12.11

### (3)職員数(平28.4.1現在)

区分	職員数	左の職種別内訳	区分	職員数
普通会計 (うち施設関係)	397 (58)	左の職種別内訳	一般行政職	316
人口千人当たり	3.96		技能労務職	14
同類似団体	6.15		企業職	27
公営事業会計関係	62		消防職	0
計	459		教育職	2
			その他(内税務職)	100 (36)

## 市役所までの案内図



## (5)沿革

昭25.10.1	町制施行 大野村→大野町
昭47.4.1	市制施行(名称変更) 大野町→大野城市

## <産業・経済>

### (1)生産・所得(平成26年度) (%)

市町村内総生産	2,317 億円	就業者1人当たり	6,745 千円 (対県平均)	87.0
市町村民所得	2,840 億円	人口1人当たり	2,901 千円 (対県平均)	105.1

### (2)産業構造 (百万円・人・%)

区分	総生産額(平26年度)	就業人口(平27.10.1現在)
第1次	115 0.0	155 0.3
第2次	37,175 16.0	8,253 18.2
第3次	191,620 82.7	34,528 76.0
その他※	2,752 1.2	2,469 5.4
計	231,663 100.0	45,405 100.0

※総生産額:「税・関税」、就業人口:「分類不能な産業」(用語解説参照)

### (3)農業・工業・商業 (人・百万円)

農業 (平27.2.1)	農家数(うち専業農家)	農業就業人口
	152 (13)	83
製造業 (平26.12.31)	事業所数	従業者数
	139	3,406
		製造品出荷額等 (平26.1.1~平26.12.31)
		46,345 (県内25位)
卸・小売業 (平26.7.1)	事業所数 (うち50人以上)	常用従業者数
	779 (16)	7,063
		年間販売額 (平25.1.1~平25.12.31)
		297,454 (県内4位)

＜財政＞(1)決算収支(普通会計)

(百万円)

区分	歳入	歳出	形式収支	実質収支	単年度収支	実質単年度収支	積立金現在高	地方債現在高
平26決算	32,132	31,369	763	677	113	145	15,904	22,410
平27決算	33,921	33,207	714	708	32	408	15,782	22,273
平28見込	34,097	33,388	709	660	-48	407	15,739	21,586

(2)主な歳入歳出

(百万円・% なお「X」は皆増を示す) (3)主要指標(平成27年度)

区分	平27決算	増減率	平28見込	増減率	平29当初予算	増減率	区分	指数等		
地方税	13,054	1.5	13,240	1.4	12,998	2.4	標準財政規模 ※国財債発行可能額含	18,186 百万円		
地方交付税	3,275	1.6	3,053	-6.8	2,860	-8.3	經常収支比率	84.9 %		
国県支出金	7,937	5.7	8,152	2.8	8,806	7.3	財政力指数(平25～27)	0.79		
地方債	3,459	22.9	3,085	-10.8	3,408	7.1	健全化判断比率	実質赤字比率	- %	
歳入計	33,921	5.6	34,097	0.5	35,070	2.7		連結実質赤字比率	- %	
義務的経費	人件費	3,691	3.4	3,711	0.5	3,849		-0.7	実質公債費比率(平25～27)	4.1 %
	扶助費	8,662	5.6	9,100	5.1	9,613		8.0	将来負担比率	- %
	公債費	3,797	2.8	3,937	3.7	2,865	-15.8	税の徴収率(現年分)	98.6 %	
	小計	16,151	4.5	16,748	3.7	16,327	0.9	積立金現在高	財政調整基金	5,610 百万円
物件費	4,068	7.4	4,029	-1.0	4,638	2.5	減債基金		2,337 百万円	
普通建設事業費	1,789	6.9	2,627	46.8	3,069	9.9	特定目的基金		7,834 百万円	
補助	1,181	53.2	918	-22.3	1,316	-9.7	地方債現在高	22,273 百万円		
単独	1,181	53.2	918	-22.3	1,316	-9.7	土地開発公社土地保有高	810 百万円		
失業対策事業費	0	/	0	/	0	/	ラスパイレズ指数(平28.4.1)	101.8		
歳出計	33,207	5.9	33,388	0.5	35,070	2.7				

(4)財源及び支出の状況(構成比)

(%) <教育・医療・福祉>

( )市町村立以外内数

区分	平27決算	平27県平均	平27類似団体	平28見込
一般財源	55.5	48.9	55.8	54.5
自主財源	49.3	45.9	47.3	51.3
義務的経費	48.6	47.2	47.7	50.2
投資的経費	10.4	13.1	12.7	12.5

教育(平29.5.1)	区分	幼稚園	幼保連携型認定こども園	小学校	中学校
施設数	9 (9)	0 (0)	10 (0)	5 (0)	
医療(平27.10.1)	区分	病院		診療所	歯科
施設数	7	(1,562床)		64	56
福祉(平29.4.1)	区分	保育所	特別養護老人ホーム	養護老人ホーム	介護老人保健施設
施設数	15 (12)	2 (2)	0 (0)	2 (2)	
生活保護率(平成28年度)		13.0% (千人当たり)			

<公共施設状況>(平成27年度)

道路	実延長	m	327,731
	面積	m <sup>2</sup>	2,279,420
公園	面積	m <sup>2</sup>	1,282,933
し尿	処理人口	人	205
	年間総収集量	kl	498
ごみ	処理人口	人	99,322
	年間総収集量	t	25,812
上水道等	給水人口	人	97,602
下水道等	現在処理区域内人口	人	99,270
公営住宅等	戸数	戸	120
公民館	箇所数	箇所	27
体育館	箇所数	箇所	5

<平成29年度主要施策> (百万円)

・大野城心のふるさと館整備事業	1,454
・災害対策基金設置事業	300
・認定こども園整備事業	168
・証明書簡易申請システム更新事業	47

<今後の主要課題・ユニーク行政・その他>


・大野城トレイル整備事業
・西鉄天神大牟田線連続立体交差事業
・コミュニティ構想推進事業
・ランドセルクラブ備品整備事業



## 宗像市

(むなかたし)

(標語)ときを紡ぎ 躍動するまち

	〒811-3492	TEL (0940)36-1121	URL http://www.city.munakata.lg.jp/
	東郷1-1-1	FAX (0940)37-1242	E-mail munakata@city.munakata.fukuoka.jp
	地域指定		一部事務組合加入事業
類型	線引都市計画 過疎(一部)	雇用開発 農山村(一部)	上水道 競艇 し尿処理 消防救急 急患センター
II-3	辺地 離島振興	国定公園	公共下水道 漁業集落排水 交通(船舶)
コード番号	農工(策定済)		基本構想 27~36年度
402206	農業振興	福岡都市圏	基本計画 27~36年度

## &lt;概要&gt;

## (1)面積(県内12位)

総面積 (平成28.10.1)	耕地 (平成28.7.15)	宅地 (平成28.1.1)	森林 (平成29.4.1)
119.91 km <sup>2</sup>	21.30 km <sup>2</sup>	16.16 km <sup>2</sup>	50.15 km <sup>2</sup>

## (2)人口・世帯数(国勢調査)

	昭35.10.1	平22.10.1	平27.10.1
人口	33,537	95,501	96,516
世帯数	6,589	37,077	38,995
平27国調高齢化率	26.6%	平27国調人口密度	805人/km <sup>2</sup>

## (3)人口・世帯数(住基)(平29.1.1)

人口	世帯数	人口県内順位
96,882	41,451	10

## (4)有権者数(平29.6.1現在)

男	女	計
37,742	42,701	80,443

## &lt;組織&gt;

## (1)議会 平29.6.2現在

議長	花田 鷹人 (はなだ たかと)
副議長	石松 和敏 (いしまつ かずとし)
議員定数	20人 任期 平32.10.31
党派別内訳	共産3 公明2 ふくおか市民政治ネットワーク1 日本維新の会1 民進1 無所属12

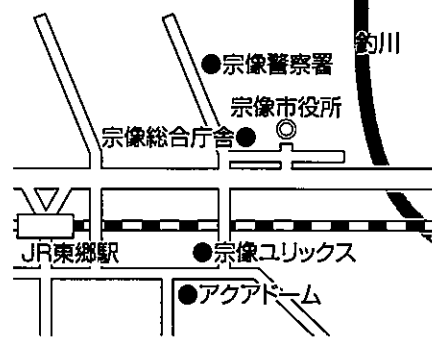
## (2)首長等 平29.6.1現在

市長	谷井 博美 (たにい ひろみ) 昭15.5.24
(3選)	(平18.5.21 ~ 任期 平30.5.20)
副市長	久芳 昭文 (くば あきふみ) 昭25.8.2

## (3)職員数(平28.4.1現在)

区分	職員数	区分	職員数
普通会計	376	一般行政職	357
(うち施設関係)	(26)	技能労務職	0
人口千人当たり	3.88	企業職	18
同類似団体	6.15	消防職	0
公営事業会計関係	77	教育職	7
計	453	その他(内税務職)	71 (37)

## 市役所までの案内図



西鉄バス宗像市役所前バス停下車 徒歩3分  
JR東郷駅下車 徒歩25分

## (5)沿革

平15.4.1	合体 宗像市・玄海町→宗像市
平17.3.28	編入 大島村

※ 下線の(旧)市町村の沿革は、121頁に記載

## &lt;産業・経済&gt;

## (1)生産・所得(平成26年度) (%)

市町村内総生産	2,187 億円	就業者1人当たり	7,606 千円 (対県平均)	98.1
市町村民所得	2,588 億円	人口1人当たり	2,677 千円 (対県平均)	97.0

## (2)産業構造 (百万円・人・%)

区分	総生産額(平26年度)	就業人口(平27.10.1現在)
第1次	2,943 1.3	1,413 3.3
第2次	36,883 16.9	8,801 20.3
第3次	176,187 80.6	31,134 71.7
その他※	2,660 1.2	2,059 4.7
計	218,673 100.0	43,407 100.0

※総生産額:「税・関税」、就業人口:「分類不能な産業」(用語解説参照)

## (3)農業・工業・商業 (人・百万円)

農業(平27.2.1)	農家数(うち専業農家)	農業就業人口
	872 (255)	928
製造業(平26.12.31)	事業所数	従業者数
	43	1,467
卸・小売業(平26.7.1)	事業所数(うち50人以上)	常用従業者数
	554 (9)	4,169

製造品出荷額等(平25.1.1~平25.12.31) 35,837 (県内33位)  
年間販売額(平25.1.1~平25.12.31) 93,155 (県内18位)

＜財政＞(1)決算収支(普通会計) (百万円)

区分	歳入	歳出	形式収支	実質収支	単年度収支	実質単年度収支	積立金現在高	地方債現在高
平26決算	35,073	34,383	691	396	36	1,198	18,823	26,781
平27決算	36,376	35,880	496	349	-47	69	19,034	25,478
平28見込	34,006	33,244	762	634	285	155	19,421	24,934

(2)主な歳入歳出 (百万円・% なお「X」は皆増を示す) (3)主要指標(平成27年度)

区分	平27決算	増減率	平28見込	増減率	平29当初予算	増減率	区分	指数等		
地方税	10,110	-0.6	10,274	1.6	10,109	1.1	標準財政規模 ※臨時債発行可能額	19,746 百万円		
地方交付税	7,499	-0.7	7,292	-2.8	6,857	-1.6	経常収支比率	89.4 %		
国県支出金	8,450	14.4	8,273	-2.1	7,951	7.5	財政力指数(平25~27)	0.59		
地方債	2,932	-19.0	2,312	-21.1	3,367	16.5	健全化判断比率	実質赤字比率	- %	
歳入計	36,376	3.7	34,006	-6.5	35,154	3.1		連結実質赤字比率	- %	
義務的経費	人件費	3,861	0.5	3,858	-0.1	3,918		0.4	実質公債費比率(平25~27)	0.4 %
	扶助費	7,698	2.6	8,280	7.6	8,187		7.5	将来負担比率	- %
	公債費	4,422	1.5	2,999	-32.2	3,612	17.8	税の徴収率(現年分)	99.2 %	
小計	15,981	1.8	15,137	-5.3	15,717	1.3	積立金現在高	財政調整基金	6,345 百万円	
物件費	4,779	0.1	4,895	2.4	5,177	3.8		減債基金	3,382 百万円	
普通建設事業費	2,413	35.5	1,559	-36.6	2,239	23.2		特定目的基金	9,308 百万円	
補助	1,728	-39.0	1,725	-0.2	1,566	-1.8	地方債現在高	25,478 百万円		
単独	0	/	0	/	0	/	土地開発公社土地保有高	197 百万円		
失業対策事業費	0	/	0	/	0	/	ラスパレス指数(平28.4.1)	96.1		
歳出計	35,880	4.4	33,244	-7.3	35,154	7.6				

(4)財源及び支出の状況(構成比) (%) <教育・医療・福祉> ( )市町村立以外内数

区分	平27決算	平27県平均	平27類似団体	平28見込	教育(平29.5.1)	区分	幼稚園	幼保連携型認定こども園	小学校	中学校	
一般財源	54.8	48.9	55.8	57.8	施設数	8 (8)	1 (1)	15 (0)	8 (1)		
自主財源	41.6	45.9	47.3	41.2	医療(平27.10.1)	区分	病院		診療所	歯科	
義務的経費	44.5	47.2	47.7	45.5	施設数	8	(1,075床)		72	50	
投資的経費	11.7	13.1	12.7	10.3	福祉(平29.4.1)	区分	保育所	特別養護老人ホーム	養護老人ホーム	介護老人保健施設	
					施設数	13 (13)	9 (9)	1 (1)	2 (2)		
					生活保護率(平成28年度)					9.7% (千人当たり)	

<公共施設状況>(平成27年度)

道路	実延長	m	1,027,251
	面積	m <sup>2</sup>	6,105,743
公園	面積	m <sup>2</sup>	1,661,982
し尿	処理人口	人	1,129
	年間総収集量	kl	2,309
ごみ	処理人口	人	96,449
	年間総収集量	t	34,533
上水道等	給水人口	人	48,656
下水道等	現在処理区域内人口	人	96,421
公営住宅等	戸数	戸	378
公民館	箇所数	箇所	0
体育館	箇所数	箇所	3

<平成29年度主要施策> (百万円)


・世界遺産関連事業	78
・シティプロモーション事業	30
・グローバル人材育成推進事業	17
・団地再生推進事業	18
・大規模国際スポーツ大会キャンプ地誘致	19
・全国豊かな海づくり大会開催事業	34

<今後の主要課題・ユニーク行政・その他>

・世界遺産を生かした事業の推進
・定住化の促進と団地の再生
・観光プラットフォームの事業推進
・グローバル人材の育成と国際交流の推進
・スポーツの多面活用

# 太宰府市 (だざいふし)

(標語) 歴史とみどり豊かな文化のまち

	〒818-0198 観世音寺1-1-1	TEL (092)921-2121 FAX (092)921-1601	URL <a href="http://www.city.dazaifu.lg.jp/">http://www.city.dazaifu.lg.jp/</a> E-mail keiei-kikaku@city.dazaifu.lg.jp
	地域指定	一部事務組合加入事業	公営企業
類型 II-3	線引都市計画 準都市計画 雇用開発 県立自然公園	上水道 ごみ処理 し尿処理 火葬場 消防救急 福岡都市圏	競艇 リサイクル 上水道 公共下水道 特定環境下水道
コード番号 402214			基本構想 23~32年度 基本計画 28~32年度

## <概要>

### (1)面積 (県内43位)

総面積 (平成28.10.1)	耕地 (平成28.7.15)	宅地 (平成28.1.1)	森林 (平成29.4.1)
29.60 km <sup>2</sup>	1.48 km <sup>2</sup>	7.20 km <sup>2</sup>	11.81 km <sup>2</sup>

### (2)人口・世帯数(国勢調査)

	昭35.10.1	平22.10.1	平27.10.1
人口	13,913	70,482	72,168
世帯数	2,820	27,850	29,107
平27国調高齢化率	25.9%	平27国調人口密度	2,438人/km <sup>2</sup>

### (3)人口・世帯数(住基)(平29.1.1)

人口	世帯数	人口県内順位
71,915	31,025	12

### (4)有権者数(平29.6.1現在)

男	女	計
27,779	31,272	59,051

## <組織>

### (1)議会 平29.6.1現在

議長	橋本 健 (はしもと けん)
副議長	陶山 良尚 (すやま よしひさ)
議員定数	18人 任期 平31.4.29
党派別内訳	公明2 共産2 社民1 無所属13

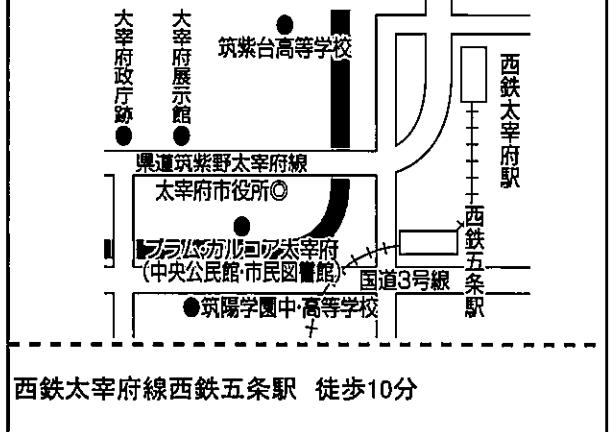
### (2)首長等 平29.9.1現在

市長	芦刈 茂 (あしかり しげる) 昭24.10.21 (1選) (平27.4.30 ~ 任期 平31.4.29)
副市長	—

### (3)職員数(平28.4.1現在)

区分	職員数	区分	職員数
普通会計 (うち施設関係)	294 (54)	一般行政職	243
人口千人当たり	4.09	技能労務職	6
同類似団体	6.15	企業職	24
公営事業会計関係	48	消防職	0
計	342	教育職	3
		その他(内税務職)	66 (29)

## 市役所までの案内図



## (5)沿革

- 昭30.3.1 合体 太宰府町・水城村→太宰府町
- 昭57.4.1 市制施行

## <産業・経済>

### (1)生産・所得(平成26年度)

	生産額(億円)	就業率(%)	所得(千円)	対県平均(%)
市町村内総生産	1,560	就業率1人当たり	6,973	90.0
市町村民所得	1,887	人口1人当たり	2,622	95.0

### (2)産業構造

区分	総生産額(平26年度)	就業人口(平27.10.1現在)
第1次	90	0.1 230
第2次	22,029	14.1 5,105
第3次	132,282	84.8 23,804
その他※	1,592	1.0 1,338
計	155,993	100.0 30,477

※総生産額:「税・関税」、就業人口:「分類不能な産業」(用語解説参照)

### (3)農業・工業・商業

区分	農業	工業	商業
農家数(うち専業農家)	206 (28)	事業所数	従業者数
農業就業人口	192	39	863
製造業(平26.12.31)	年間販売額(平25.1.1~平25.12.31)	事業所数(うち50人以上)	常用従業者数
21,399 (県内44位)	426 (7)	3,489	85,295 (県内22位)

<財政>(1)決算収支(普通会計)

(百万円)

区分	歳入	歳出	形式収支	実質収支	単年度収支	実質単年度収支	積立金現在高	地方債現在高
平26決算	25,904	25,176	728	558	-243	576	5,240	22,755
平27決算	25,547	24,030	1,516	667	108	-85	4,579	23,856
平28見込	25,924	24,997	927	646	-20	-266	4,497	24,491

(2)主な歳入歳出

(百万円・% なお「X」は皆増を示す) (3)主要指標(平成27年度)

区分	平27決算	増減率	平28見込	増減率	平29当初予算	増減率	区分	指数等		
地方税	8,036	1.0	8,153	1.5	8,127	1.8	標準財政規模 ※臨対債発行可能額含	12,927 百万円		
地方交付税	3,639	2.4	3,622	-0.5	3,517	-0.9	經常収支比率	87.5 %		
国県支出金	5,934	0.8	6,472	9.1	6,138	-2.9	財政力指数(平25~27)	0.67		
地方債	3,248	-30.3	2,918	-10.2	2,053	1.2	健全化判断比率	実質赤字比率	- %	
歳入計	25,547	-1.4	25,924	1.5	23,317	0.9		連結実質赤字比率	- %	
義務的経費	人件費	2,803	-0.7	2,784	-0.7	3,076		3.0	実質公債費比率(平25~27)	0.4 %
	扶助費	5,874	7.4	6,099	3.8	6,488		4.9	将来負担比率	- %
	公債費	2,358	-4.4	2,470	4.7	2,490	3.3	税の徴収率(現年分)	99.1 %	
小計	11,034	2.6	11,354	2.9	12,054	4.1	積立金現在高	財政調整基金	3,142 百万円	
物件費	3,103	0.2	3,373	8.7	3,600	3.2		減債基金	298 百万円	
普通建設事業費	補助 868	-30.4	1,625	87.2	527	-61.9		特定目的基金	1,139 百万円	
補助	2,771	-31.3	2,639	-4.8	1,725	26.1	地方債現在高	23,856 百万円		
単独	0	/	0	/	0	/	土地開発公社土地保有高	- 百万円		
失業対策事業費	0	/	0	/	0	/	ラスパレス指数(平28.4.1)	101.0		
歳出計	24,030	-4.6	24,997	4.0	23,317	0.9				

(4)財源及び支出の状況(構成比)

(%) <教育・医療・福祉>

( )市町村立以外内数

区分	平27決算	平27県平均	平27類似団体	平28見込	教育(平29.5.1)	区分	幼稚園	幼保連携型認定こども園	小学校	中学校
一般財源	51.9	48.9	55.8	50.9	施設数	5 (5)	0 (0)	8 (1)	5 (1)	
自主財源	43.5	45.9	47.3	44.2		医療(平27.10.1)	区分	病院		診療所
義務的経費	45.9	47.2	47.7	45.4	施設数	4	(806床)	42	32	
投資的経費	15.2	13.1	12.7	17.2	福祉(平29.4.1)	区分	保育所	特別養護老人ホーム	養護老人ホーム	介護老人保健施設
						施設数	10 (8)	4 (4)	1 (1)	1 (1)
						生活保護率(平成28年度)	11.2% (千人当たり)			

<公共施設状況>(平成27年度)

道路	実延長	m	311,010
	面積	m <sup>2</sup>	1,807,006
公園	面積	m <sup>2</sup>	350,332
し尿	処理人口	人	360
	年間総収集量	kl	867
ごみ	処理人口	人	71,564
	年間総収集量	t	20,674
上水道等	給水人口	人	59,479
下水道等	現在処理区域内人口	人	72,036
公営住宅等	戸数	戸	36
公民館	箇所数	箇所	1
体育館	箇所数	箇所	3

<平成29年度主要施策>

(百万円)

・教育・保育施設事業	1,555
・学校教育運営費	80
・文化芸術振興事業	8
・佐野東地区まちづくり事業	4
・日本遺産育成事業	100
・観光事業推進事業	23


<今後の主要課題・ユニーク行政・その他>

・歴史的風致維持向上計画
・太宰府市市民遺産育成事業
・日本遺産 古代日本の「西の都」～東アジアとの交流拠点～

## 古賀市

(こがし)

(標語) つながり にぎわう 快適安心都市 こが ～豊かな自然と元気な笑顔に出会うまち～

	〒811-3192 駅東1-1-1	TEL (092)942-1111 FAX (092)942-3758	URL <a href="http://www.city.koga.fukuoka.jp/">http://www.city.koga.fukuoka.jp/</a> E-mail <a href="mailto:info@city.koga.fukuoka.jp">info@city.koga.fukuoka.jp</a>
	地域指定	一部事務組合加入事業	公営企業
類型 II-3	線引都市計画 準都市計画 農工(策定済) 農業振興	上水道 ごみ処理 火葬場 高等学校 消防救急 休日診療所	福岡都市圏 競艇
コード番号 402231	雇用開発 固定公園		上水道 公共下水道 農業集落排水
			基本構想 24～33年度 基本計画 29～33年度

## &lt;概要&gt;

## (1)面積(県内32位)

総面積 (平成28.10.1)	耕地 (平成28.7.15)	宅地 (平成28.1.1)	森林 (平成29.4.1)
42.07 km <sup>2</sup>	5.20 km <sup>2</sup>	7.78 km <sup>2</sup>	13.76 km <sup>2</sup>

## (2)人口・世帯数(国勢調査)

	昭35.10.1	平22.10.1	平27.10.1
人口	18,877	57,920	57,959
世帯数	3,705	21,517	22,320
平27国調高齢化率	24.4%	平27国調人口密度	1,378人/km <sup>2</sup>

## (3)人口・世帯数(住基)(平29.1.1)

人口	世帯数	人口県内順位
58,499	24,419	17

## (4)有権者数(平29.6.1現在)

男	女	計
22,697	25,357	48,054

## &lt;組織&gt;

## (1)議会 平29.6.1現在

議長	結城 弘明 (ゆうき ひろあき)
副議長	清原 哲史 (きよはら てつし)
議員定数	19人 任期 平31.5.12
党派別内訳	公明2 共産1 ふくおか市民政治ネットワーク1 社民1 無所属14

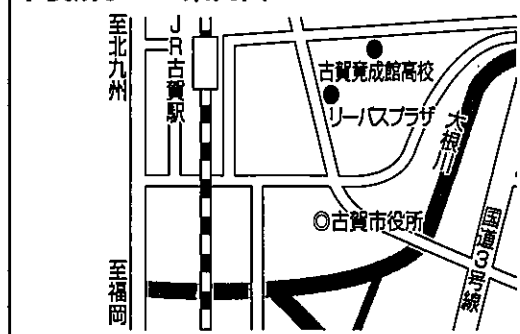
## (2)首長等 平29.6.1現在

市長	中村 隆象 (なかむら りゅうぞう) 昭23.7.9 (4選) (平26.12.23 ～任期 平30.12.22)
副市長	柴田 俊一 (しばた しゅんいち) 昭30.7.3 横田 昌宏 (よこた まさひろ) 昭29.12.23

## (3)職員数(平28.4.1現在)

区分	職員数	区分	職員数
普通会計	301	一般行政職	286
(うち施設関係)	(75)	技能労務職	1
人口千人当たり	5.15	企業職	13
同類似団体	6.15	消防職	0
公営事業会計関係	51	教育職	1
計	352	その他(内税務職)	51 (23)

## 市役所までの案内図



JR古賀駅 徒歩10分

## (5)沿革

昭30.4.1 合体 古賀町・青柳村・小野村→古賀町  
平9.10.1 市制施行

## &lt;産業・経済&gt;

## (1)生産・所得(平成26年度)

(%)

市町村内総生産	2,195 億円	就業者1人当たり	8,148 千円 (対県平均)	105.1
市町村民所得	1,763 億円	人口1人当たり	3,054 千円 (対県平均)	110.7

## (2)産業構造

(百万円・人・%)

区分	総生産額(平26年度)	就業人口(平27.10.1現在)
第1次	612	0.3 570 2.1
第2次	105,676	48.1 6,800 25.0
第3次	110,883	50.5 18,906 69.6
その他※	2,353	1.1 904 3.3
計	219,523	100.0 27,180 100.0

※総生産額:「税・関税」、就業人口:「分類不能な産業」(用語解説参照)

## (3)農業・工業・商業

(人・百万円)

農業(平27.2.1)	農家数(うち専業農家)	農業就業人口
	448 (110)	520
製造業(平26.12.31)	事業所数	従業者数
	100	7,694
卸・小売業(平26.7.1)	事業所数(うち50人以上)	常用従業者数
	387 (7)	3,077
		年間販売額(平25.1.1～平25.12.31)
		132,535 (県内12位)

<財政>(1)決算収支(普通会計)

(百万円)

区分	歳入	歳出	形式収支	実質収支	単年度収支	実質単年度収支	積立金現在高	地方債現在高
平26決算	19,677	18,878	799	727	91	164	4,952	13,768
平27決算	20,694	19,705	990	958	231	248	5,147	14,449
平28見込	20,262	19,493	769	733	-224	10	5,588	14,765

(2)主な歳入歳出

(百万円・% なお「X」は皆増を示す)

(3)主要指標(平成27年度)

区分	平27決算	増減率	平28見込	増減率	平29当初予算	増減率	区分	指数等		
地方税	6,697	-0.5	6,805	1.6	6,766	1.2	標準財政規模 ※国債発行可能額	11,606 百万円		
地方交付税	3,246	4.0	3,189	-1.8	2,978	-4.9	経常収支比率	89.5 %		
国県支出金	5,175	5.6	4,993	-3.5	4,989	-0.1	財政力指数(平25~27)	0.67		
地方債	1,857	3.6	1,501	-19.2	1,247	-39.0	健全化判断比率	実質赤字比率	- %	
歳入計	20,694	5.2	20,262	-2.1	19,682	0.2		連結実質赤字比率	- %	
義務的経費	人件費	2,775	1.1	2,806	1.1	2,886		1.1	実質公債費比率(平25~27)	5.9 %
	扶助費	5,093	3.2	5,477	7.5	5,593		6.9	将来負担比率	- %
	公債費	1,320	-5.4	1,304	-1.2	1,366	1.9	税の徴収率(現年分)	99.1 %	
小計	9,188	1.3	9,587	4.3	9,845	4.4	積立金現在高	財政調整基金	2,946 百万円	
物件費	2,569	1.9	2,558	-0.4	2,870	6.9		減債基金	47 百万円	
普通建設事業費	1,974	14.6	1,128	-43.0	1,181	-26.8		特定目的基金	2,153 百万円	
補助	323	-31.4	603	88.4	284	-70.0	地方債現在高	14,449 百万円		
単独	0	/	0	/	0	/	土地開発公社土地保有高	365 百万円		
失業対策事業費	0	/	0	/	0	/	ラスパイレズ指数(平28.4.1)	96.8		
歳出計	19,705	4.4	19,493	-1.1	19,682	0.2				

(4)財源及び支出の状況(構成比)

(%)

<教育・医療・福祉>

( )市町村立以外内数

区分	平27決算	平27県平均	平27類似団体	平28見込
一般財源	55.0	48.9	55.8	55.8
自主財源	43.3	45.9	47.3	45.6
義務的経費	46.6	47.2	47.7	49.2
投資的経費	11.8	13.1	12.7	9.3

教育(平29.5.1)	区分	幼稚園	幼保連携型認定こども園	小学校	中学校
施設数	4 (4)	1 (1)	8 (0)	3 (0)	
医療(平27.10.1)	区分	病院		診療所	歯科
施設数	5	(1,563床)		38	35
福祉(平29.4.1)	区分	保育所	特別養護老人ホーム	養護老人ホーム	介護老人保健施設
施設数	9 (8)	3 (3)	0 (0)	0 (0)	
生活保護率(平成28年度)		12.2‰ (千人当たり)			

<公共施設状況>(平成27年度)

道路	実延長	m	376,594
	面積	m <sup>2</sup>	2,307,221
公園	面積	m <sup>2</sup>	477,468
し尿	処理人口	人	3,329
	年間総収集量	kl	6,415
ごみ	処理人口	人	58,302
	年間総収集量	t	20,830
上水道等	給水人口	人	43,838
下水道等	現在処理区域内人口	人	58,121
公営住宅等	戸数	戸	307
公民館	箇所数	箇所	1
体育館	箇所数	箇所	2

<平成29年度主要施策>

(百万円)

・観光情報発信事業	13
・文化財指定管理事務	39
・私立保育園運営支援事業	1,391
・学校施設マネジメント事業	30
・生活支援体制整備事業	4
・高齢者労働能力活用促進事業	11


<今後の主要課題・ユニーク行政・その他>

・路面下空洞調査
・バス路線利用促進事業
・子どもの貧困対策事態調査事務
・病児保育事業

# 福津市

(ふくつし)

(標語)

	〒811-3293 中央1-1-1	TEL (0940)42-1111 FAX (0940)43-3168	URL <a href="http://www.city.fukutsu.lg.jp/">http://www.city.fukutsu.lg.jp/</a> E-mail <a href="mailto:info@city.fukutsu.lg.jp">info@city.fukutsu.lg.jp</a>
	地域指定	一部事務組合加入事業	公営企業
類型 II-3	線引都市計画 国定公園 非線引都市計(用途地域有)	上水道 し尿処理 消防救急 急患センター ごみ処理 火葬場	高等学校 福岡都市圏 競艇
コード番号 402249	準都市計画 農工(対象) 農業振興 雇用開発		公共下水道 特定環境下水道
			基本構想 策定中 基本計画 策定中

## <概要>

### (1)面積(県内26位)

総面積 (平成28.10.1)	耕地 (平成28.7.15)	宅地 (平成28.1.1)	森林 (平成29.4.1)
52.76 km <sup>2</sup>	12.00 km <sup>2</sup>	8.62 km <sup>2</sup>	13.60 km <sup>2</sup>

### (2)人口・世帯数(国勢調査)

	昭35.10.1	平22.10.1	平27.10.1
人口	23,611	55,431	58,781
世帯数	4,742	20,482	22,272
平27国調高齢化率	28.8%	平27国調人口密度	1,114人/km <sup>2</sup>

### (3)人口・世帯数(住基)(平29.1.1)

人口	世帯数	人口県内順位
61,698	25,666	15

### (4)有権者数(平29.6.1現在)

男	女	計
23,430	27,408	50,838

## <組織>

### (1)議会 平29.6.1現在

議長	梶村 公彦 (かばむら まさひこ)
副議長	永島 直行 (ながしま なおゆき)
議員定数	18人 任期 平31.1.23
党派別内訳	公明2 共産2 ふくおか市民政治ネットワーク1 無所属12 (欠員1名)

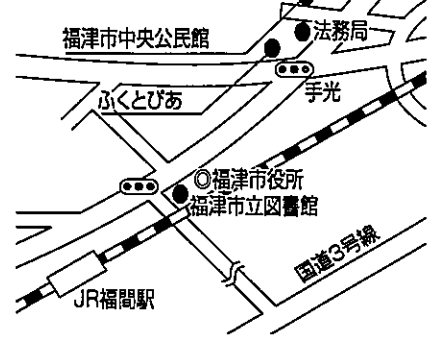
### (2)首長等 平29.6.1現在

市長	原崎 智仁 (はらさき ともひと) 昭45.7.4 (1選) (平29.3.6 ~任期 平33.3.5)
副市長	—

### (3)職員数(平28.4.1現在)

区分	職員数	区分	職員数
普通会計 (うち施設関係)	276 (37)	一般行政職	250
人口千人当たり	4.47	技能労務職	3
同類似団体	6.15	企業職	5
公営事業会計関係	40	消防職	0
計	316	教育職	7
		その他(内税務職)	51 (26)

## 市役所までの案内図



JR福岡駅 徒歩7分 西鉄バス「福津市役所前」すぐ

## (5)沿革

平17.1.24 合体(市制施行) 福岡町・津屋崎町→福津市

※ 下線の(旧)町の沿革は、121頁に記載

## <産業・経済>

### (1)生産・所得(平成26年度) (%)

市町村内総生産	1,282 億円	就業者1人当たり	8,096 千円 (対県平均) 104.5
市町村民所得	1,459 億円	人口1人当たり	2,511 千円 (対県平均) 91.0

### (2)産業構造 (百万円・人・%)

区分	総生産額(平26年度)	就業人口(平27.10.1現在)
第1次	1,769 1.4	818 3.2
第2次	30,267 23.6	4,918 19.4
第3次	94,620 73.8	18,845 74.2
その他※	1,534 1.2	828 3.3
計	128,190 100.0	25,409 100.0

※総生産額:「税・関税」、就業人口:「分類不能な産業」(用語解説参照)

### (3)農業・工業・商業 (人・百万円)

農業(平27.2.1)	農家数(うち専業農家) 591 (166)	農業就業人口 704
製造業(平26.12.31)	事業所数 28 従業者数 1,447	製造品出荷額等(平26.1.1~平26.12.31) 28,094 (県内37位)
卸・小売業(平26.7.1)	事業所数(うち50人以上) 392 (2) 常用従業者数 3,255	年間販売額(平25.1.1~平25.12.31) 53,502 (県内28位)

<財政>(1)決算収支(普通会計)

(百万円)

区分	歳入	歳出	形式収支	実質収支	単年度収支	実質単年度収支	積立金現在高	地方債現在高
平26決算	20,548	19,951	597	555	-200	-29	10,299	20,055
平27決算	21,370	20,800	570	509	-47	188	10,790	20,388
平28見込	21,342	20,451	891	741	232	249	10,530	20,304

(2)主な歳入歳出

(百万円・% なお「X」は皆増を示す)

(3)主要指標(平成27年度)

区分	平27決算	増減率	平28見込	増減率	平29当初予算	増減率	区分	指数等		
地方税	5,896	1.0	6,073	3.0	5,991	2.8	標準財政規模 ※国債発行可能額	12,628 百万円		
地方交付税	5,317	0.2	5,188	-2.4	5,044	-2.2	経常収支比率	92.5 %		
国県支出金	4,658	8.2	5,069	9.2	5,044	8.6	財政力指数(平25~27)	0.55		
地方債	2,041	30.7	1,651	-19.1	928	-58.9	健全化判断比率	実質赤字比率	- %	
歳入計	21,370	4.0	21,342	-0.1	20,211	-3.5		連結実質赤字比率	- %	
義務的経費	人件費	2,790	2.0	2,713	-4.4	2,761		-0.8	実質公債費比率(平25~27)	5.4 %
	扶助費	4,800	11.4	5,519	18.0	5,962		14.0	将来負担比率	- %
公債費	1,922	0.6	1,922	0.0	2,144	10.7	税の徴収率(現年分)	99.0 %		
小計	9,513	6.3	10,155	7.6	10,867	9.2	積立金現在高	財政調整基金	5,844 百万円	
物件費	2,761	2.4	2,822	-2.7	2,930	-1.1		減債基金	626 百万円	
普通建設事業費	1,002	-11.2	781	-16.6	345	-50.9		特定目的基金	4,319 百万円	
補助	1,188	-2.2	1,063	-25.6	560	-69.2	地方債現在高	20,388 百万円		
単独	1,188	-2.2	1,063	-25.6	560	-69.2	土地開発公社土地保有高	- 百万円		
失業対策事業費	0	/	0	/	0	/	ラスパイレズ指数(平28.4.1)	96.4		
歳出計	20,800	4.3	20,451	-1.7	20,211	-3.5				

(4)財源及び支出の状況(構成比)

(%)

<教育・医療・福祉>

( )市町村立以外内数

区分	平27決算	平27県平均	平27類似団体	平28見込
一般財源	58.7	48.9	55.8	58.6
自主財源	37.5	45.9	47.3	38.3
義務的経費	45.7	47.2	47.7	49.7
投資的経費	11.7	13.1	12.7	9.9

教育(平29.5.1)	区分	幼稚園	幼保連携型認定こども園	小学校	中学校
施設数		5 (4)	0 (0)	7 (0)	3 (0)
医療(平27.10.1)	区分	病院		診療所	歯科
施設数		6 (1,438床)		42	33
福祉(平29.4.1)	区分	保育所	特別養護老人ホーム	養護老人ホーム	介護老人保健施設
施設数		8 (7)	4 (4)	0 (0)	2 (2)
生活保護率(平成28年度)		10.4% (千人当たり)			

<公共施設状況>(平成27年度)

道路	実延長	m	525,292
	面積	m <sup>2</sup>	2,986,547
公園	面積	m <sup>2</sup>	598,444
し尿	処理人口	人	7,585
	年間総収集量	kl	12,765
ごみ	処理人口	人	60,684
	年間総収集量	t	20,267
上水道等	給水人口	人	51,247
下水道等	現在処理区域内人口	人	67,036
公営住宅等	戸数	戸	243
公民館	箇所数	箇所	4
体育館	箇所数	箇所	2

<平成29年度主要施策>

(百万円)

・複合文化センターの開館・運営	114
・企業センターの開設	2
・認定こども園の運営	262
・教育環境の整備	513
・福岡駅前線電線共同溝の整備	27


<今後の主要課題・ユニーク行政・その他>

・コミュニティスクールの深化・充実
・郷づくりの推進
・門前町サミット・食の収穫祭の開催
・JRアンダーパスの開通
・世界遺産登録活動



## うきは市 (うきはし)

(標語) うきはブランドを絆で結ぶ しあわせ彩るうきは市

	〒839-1393	TEL (0943)75-3111	URL http://www.city.ukiha.fukuoka.jp/
	吉井町新治316	FAX (0943)75-5509	E-mail soumu@city.ukiha.lg.jp
	地域指定		一部事務組合加入事業
類型	準都市計画 辺地 振興山村(一部) 農工(策定済)	地方拠点 農山村(一部) 国定公園 県立自然公園	広域行政 消防 小児救急センター 老人ホーム
コード番号	農業振興 雇用開発	ごみ処理 し尿処理	特定環境下水道 農業集落排水 特定地域排水 簡易水道
402257			基本構想 28~37年度 基本計画 28~32年度

## &lt;概要&gt;

## (1)面積(県内14位)

総面積 (平成28.10.1)	耕地 (平成28.7.15)	宅地 (平成28.1.1)	森林 (平成29.4.1)
117.46 km <sup>2</sup>	28.40 km <sup>2</sup>	8.09 km <sup>2</sup>	59.23 km <sup>2</sup>

## (2)人口・世帯数(国勢調査)

	昭35.10.1	平22.10.1	平27.10.1
人口	40,428	31,640	29,509
世帯数	7,534	10,219	9,940
平27国調高齢化率	31.9%	平27国調人口密度	251人/km <sup>2</sup>

## (3)人口・世帯数(住基)(平29.1.1)

人口	世帯数	人口県内順位
30,579	10,946	34

## (4)有権者数(平29.6.1現在)

男	女	計
11,992	13,684	25,676

## &lt;組織&gt;

## (1)議会 平29.6.1現在

議長	櫛川 正男 (くしかわ まさお)
副議長	藤田 光彦 (ふじた みつひこ)
議員定数	15人 任期 平30.4.30
党派別内訳	公明1 共産1 無所属13

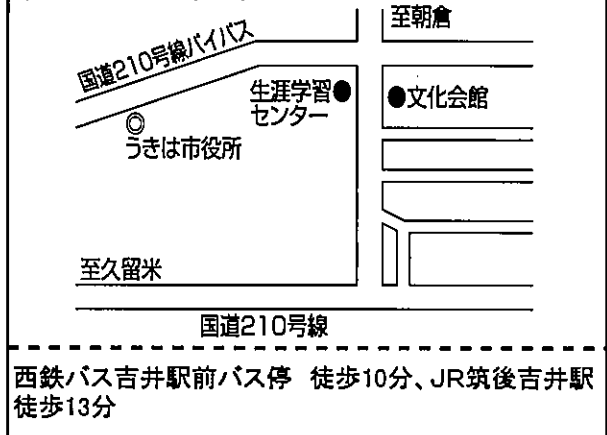
## (2)首長等 平29.6.2現在

市長	高木 典雄 (たかき のりお) 昭26.8.10
(2選)	(平24.7.15 ~ 任期 平32.7.14)
副市長	今村 一朗 (いまむら いちろう) 昭29.11.4

## (3)職員数(平28.4.1現在)

区分	職員数	区分	職員数
普通会計	218	一般行政職	162
(うち施設関係)	(37)	技能労務職	12
人口千人当たり	7.13	企業職	0
同類似団体	9.86	消防職	0
公営事業会計関係	17	教育職	1
計	235	その他(内税務職)	60 (19)

## 市役所までの案内図



## (5)沿革

平17.3.20 合体(市制施行) 吉井町・浮羽町→うきは市

※ 下線の(旧)町の沿革は、121頁に記載

## &lt;産業・経済&gt;

## (1)生産・所得(平成26年度) (%)

市町村内総生産	868 億円	就業者1人当たり	6,682 千円 (対県平均)	86.2
市町村民所得	690 億円	人口1人当たり	2,266 千円 (対県平均)	82.1

## (2)産業構造 (百万円・人・%)

区分	総生産額(平26年度)		就業人口(平27.10.1現在)	
第1次	3,273	3.8	2,266	15.5
第2次	28,731	33.1	3,890	26.6
第3次	53,826	62.0	8,428	57.6
その他※	993	1.1	41	0.3
計	86,825	100.0	14,625	100.0

※総生産額:「税・関税」、就業人口:「分類不能な産業」(用語解説参照)

## (3)農業・工業・商業 (人・百万円)

農業(平27.2.1)	農家数(うち専業農家)	農業就業人口
	2,090 (484)	2,304
製造業(平26.12.31)	事業所数	従業者数
	60	1,514
卸・小売業(平26.7.1)	事業所数(うち50人以上)	常用従業者数
	268 (1)	1,525

### < 財政 > (1) 決算収支(普通会計)

(百万円)

区分	歳入	歳出	形式収支	実質収支	単年度収支	実質単年度収支	積立金現在高	地方債現在高
平26決算	17,559	16,842	717	571	55	411	10,841	14,027
平27決算	16,452	15,430	1,023	816	245	583	11,094	13,701
平28見込	16,765	16,184	581	520	-296	184	11,521	13,253

### (2) 主な歳入歳出

(百万円・% なお「X」は皆増を示す) (3) 主要指標(平成27年度)

区分	平27決算	増減率	平28見込	増減率	平29当初予算	増減率	区分	指数等		
地方税	2,772	-6.3	2,805	1.2	2,709	3.0	標準財政規模 ※臨時債務行可能額	9,244 百万円		
地方交付税	6,028	3.4	5,585	-7.3	5,070	-2.9	經常収支比率	88.6 %		
国県支出金	3,317	-12.7	3,638	9.7	3,458	23.5	財政力指数(平25~27)	0.37		
地方債	1,248	-22.9	1,064	-14.7	943	-4.9	健全化判断比率	実質赤字比率	- %	
歳入計	16,452	-6.3	16,765	1.9	16,276	11.0		連結実質赤字比率	- %	
義務的経費	人件費	1,929	1.7	1,889	-2.1	1,963		-3.4	実質公債費比率(平25~27)	9.5 %
	扶助費	2,671	-0.1	2,912	9.0	2,810		2.5	将来負担比率	- %
	公債費	1,720	-0.6	1,633	-5.1	1,692	2.8	税の徴収率(現年分)	98.7 %	
小計	6,320	0.3	6,434	1.8	6,464	0.7	積立金現在高	財政調整基金	4,343 百万円	
物件費	1,961	2.5	2,052	4.6	2,534	8.9		減債基金	1,367 百万円	
普通建設事業費	976	147.1	896	-8.2	607	324.5		特定目的基金	5,385 百万円	
補助	921	-50.4	1,442	47.9	1,386	22.2	地方債現在高	13,701 百万円		
単独	0	/	0	/	0	/	土地開発公社土地保有高	257 百万円		
失業対策事業費	0	/	0	/	0	/	ラスパレス指数(平28.4.1)	98.2		
歳出計	15,430	-8.4	16,184	4.9	16,276	11.0				

### (4) 財源及び支出の状況(構成比)

(%) &lt; 教育・医療・福祉 &gt;

( ) 市町村立以外内数

区分	平27決算	平27県平均	平27類似団体	平28見込	教育(平29.5.1)	区分	幼稚園	幼保連携型認定こども園	小学校	中学校
一般財源	58.6	48.9	57.9	54.6	施設数	1 (1)	1 (1)	10 (0)	2 (0)	
自主財源	30.5	45.9	29.4	34.1	医療(平27.10.1)	区分	病院		診療所	歯科
義務的経費	41.0	47.2	43.8	39.8	施設数	3	(366床)		28	14
投資的経費	14.6	13.1	15.8	15.8	福祉(平29.4.1)	区分	保育所	特別養護老人ホーム	養護老人ホーム	介護老人保健施設
					施設数	8 (2)	3 (3)	1 (1)	1 (1)	
					生活保護率(平成28年度)	14.8% (千人当たり)				

### < 公共施設状況 > (平成27年度)

道路	実延長	m	703,445
	面積	m <sup>2</sup>	1,773,011
公園	面積	m <sup>2</sup>	0
し尿	処理人口	人	4,727
	年間総収集量	kl	4,696
ごみ	処理人口	人	30,823
	年間総収集量	t	8,551
上水道等	給水人口	人	1,734
下水道等	現在処理区域内人口	人	33,190
公営住宅等	戸数	戸	505
公民館	箇所数	箇所	0
体育館	箇所数	箇所	2

### < 平成29年度主要施策 >

(百万円)

・藤波ダム小水力発電事業	13
・創業支援事業	6
・久留米・うきは工業用地公共施設整備	406
・空家等対策推進事業	7


### < 今後の主要課題・ユニーク行政・その他 >

- ・うきはブランド推進事業
- ・農商工観光連携による地域の活性化
- ・「協働のまちづくり」を実現する地域自治組織の推進
- ・グリーンツーリズム・森林セラピーによる中山間地域の活性化
- ・木材関連産業の活性化

# 宮若市

(みやわかし)

ひと・みどり・産業が輝く 新たなふるさと ～市民・企業・行政が協働で創る自立都市を  
(標語) 目指して～

	〒823-0011 宮田29-1	TEL (0949)32-0510 FAX (0949)32-9430	URL <a href="http://www.city.miyawaka.lg.jp/">http://www.city.miyawaka.lg.jp/</a> E-mail <a href="mailto:webmaster@city.miyawaka.lg.jp">webmaster@city.miyawaka.lg.jp</a>
	地域指定		一部事務組合加入事業
類型 I-2	非誘引都計(用途地域有) 雇用開発 準都市計画 地方拠点 辺地 農山村(一部) 振興山村(一部) 県立自然公園	広域行政 急患センター 消防救急 ごみ処理	公営企業 上水道 公共下水道 特定環境下水道 簡易水道 基本構想 20～29年度 基本計画 25～29年度
コード番号 402265	農工(策定済) 農業振興		

## <概要>

### (1)面積(県内9位)

総面積 (平成28.10.1)	耕地 (平成28.7.15)	宅地 (平成28.1.1)	森林 (平成29.4.1)
139.99 km <sup>2</sup>	17.70 km <sup>2</sup>	9.35 km <sup>2</sup>	83.72 km <sup>2</sup>

### (2)人口・世帯数(国勢調査)

	昭35.10.1	平22.10.1	平27.10.1
人口	64,113	30,081	28,112
世帯数	13,611	11,094	10,737
平27国調高齢化率	33.2%	平27国調人口密度	201人/km <sup>2</sup>

### (3)人口・世帯数(住基)(平29.1.1)

人口	世帯数	人口県内順位
28,535	13,034	37

### (4)有権者数(平29.6.1現在)

男	女	計
11,249	12,741	23,990

## <組織>

### (1)議会 平29.6.1現在

議長	島本 昌典 (しまもと まさのり)
副議長	川口 誠 (かわぐち まこと)
議員定数	18人 任期 平30.3.18
党派別内訳	公明2 共産1 無所属15

### (2)首長等 平29.6.1現在

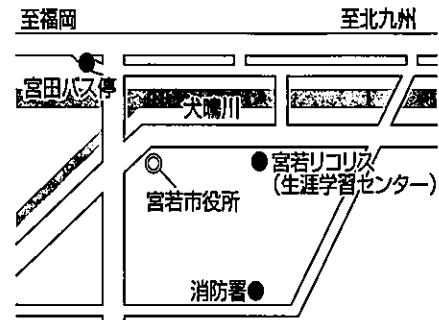
市長	有吉 哲信 (ありよし てつお) 昭21.2.24 (3選) (平18.3.19 ~ 任期 平30.3.18)
副市長	向井 敏博 (むかい としひろ) 昭22.5.10

### (3)職員数(平28.4.1現在)

区分	職員数	区分	職員数
普通会計 (うち施設関係)	239 (40)	一般行政職	187
人口千人当たり	8.38	技能労務職	13
同類似団体	8.34	企業職	10
公営事業会計関係	26	消防職	0
計	265	教育職	13
		その他(内税務職)	42 (13)

左の職種別内訳

## 市役所までの案内図



JRバス「宮田バス停」徒歩4分、西鉄バス「宮若市役所」すぐ、宮若市乗合バス「宮若市役所前」すぐ

## (5)沿革

平18.2.11 合体(市制施行) 宮田町・若宮町→宮若市

※ 下線の(旧)市町の沿革は、121頁に記載

## <産業・経済>

### (1)生産・所得(平成26年度) (%)

市町村内総生産	1,557 億円	就業者1人当たり	7,431 千円 (対県平均)	95.9
市町村民所得	757 億円	人口1人当たり	2,670 千円 (対県平均)	96.8

### (2)産業構造 (百万円・人・%)

区分	総生産額(平26年度)	就業人口(平27.10.1現在)
第1次	923 0.6	662 5.3
第2次	80,008 51.4	3,547 28.5
第3次	73,020 46.9	7,570 60.7
その他※	1,746 1.1	682 5.5
計	155,697 100.0	12,461 100.0

※総生産額:「税・関税」、就業人口:「分類不能な産業」(用語解説参照)

### (3)農業・工業・商業 (人・百万円)

農業(平27.2.1)	農家数(うち専業農家)	農業就業人口
	958 (210)	894
製造業(平26.12.31)	事業所数	従業者数
	59	9,944
		製造品出荷額等(平26.1.1～平26.12.31)
		788,090 (県内3位)
卸・小売業(平26.7.1)	事業所数(うち50人以上)	常用従業者数
	158 (1)	1,048
		年間販売額(平25.1.1～平25.12.31)
		28,876 (県内38位)

### <財政>(1)決算収支(普通会計)

(百万円)

区分	歳入	歳出	形式収支	実質収支	単年度収支	実質単年度収支	積立金現在高	地方債現在高
平26決算	17,552	16,785	768	566	-348	-103	10,522	17,807
平27決算	18,014	17,347	667	606	40	55	10,832	18,503
平28見込	16,873	15,968	905	849	243	280	11,578	18,382

### (2)主な歳入歳出

(百万円・% なお「X」は皆増を示す)

### (3)主要指標(平成27年度)

区分	平27決算	増減率	平28見込	増減率	平29当初予算	増減率	区分	指数等		
地方税	4,282	-2.7	4,687	9.5	4,528	3.3	標準財政規模 ※総財債発行可能額否	9,253 百万円		
地方交付税	4,274	-0.1	4,262	-0.3	3,721	-6.1	経常収支比率	89.9 %		
国県支出金	4,880	16.3	4,149	-15.0	4,511	8.8	財政力指数(平25~27)	0.57		
地方債	1,931	1.7	1,154	-40.2	1,176	-16.5	健全化判断比率	実質赤字比率	- %	
歳入計	18,014	2.6	16,873	-6.3	16,236	1.5		連結実質赤字比率	- %	
義務的経費	人件費	2,096	-1.3	2,131	1.7	2,164		-1.1	実質公債費比率(平25~27)	5.4 %
	扶助費	4,162	2.5	4,110	-1.2	4,260		0.8	将来負担比率	- %
公債費	1,426	-5.0	1,451	1.8	1,446	-2.5	税の徴収率(現年分)	98.7 %		
小計	7,684	0.0	7,692	0.1	7,870	-0.3	積立金現在高	財政調整基金	3,422 百万円	
物件費	2,095	2.9	2,101	0.3	2,514	1.6		減債基金	374 百万円	
普通建設事業費	2,570	95.0	968	-62.7	1,529	38.7		特定目的基金	7,036 百万円	
補助	1,256	-34.4	1,196	-4.8	571	-41.4	地方債現在高	18,503 百万円		
単独	0	/	0	/	0	/	土地開発公社土地保有高	- 百万円		
失業対策事業費	0	/	0	/	0	/	ラスパイレス指数(平28.4.1)	98.9		
歳出計	17,347	3.3	15,968	-7.9	16,236	1.5				

### (4)財源及び支出の状況(構成比)

(%)

### <教育・医療・福祉>

( )市町村立以外内数

区分	平27決算	平27県平均	平27類似団体	平28見込
一般財源	52.8	48.9	57.5	58.1
自主財源	33.1	45.9	40.0	38.3
義務的経費	44.3	47.2	40.7	48.2
投資的経費	22.2	13.1	17.1	13.7

教育(平29.5.1)	区分	幼稚園	幼保連携型認定こども園	小学校	中学校
施設数		4 (0)	1 (0)	5 (0)	2 (0)
医療(平27.10.1)	区分	病院		診療所	歯科
施設数		4 (720床)		24	15
福祉(平29.4.1)	区分	保育所	特別養護老人ホーム	養護老人ホーム	介護老人保健施設
施設数		4 (3)	4 (4)	1 (1)	3 (3)
生活保護率(平成28年度)		39.0‰ (千人当たり)			

### <公共施設状況>(平成27年度)

道路	実延長	m	467,238
	面積	m <sup>2</sup>	2,672,574
公園	面積	m <sup>2</sup>	273,905
し尿	処理人口	人	17,297
	年間総収集量	kl	21,417
ごみ	処理人口	人	28,762
	年間総収集量	t	8,268
上水道等	給水人口	人	20,473
下水道等	現在処理区域内人口	人	12,518
公営住宅等	戸数	戸	1,333
公民館	箇所数	箇所	2
体育館	箇所数	箇所	2

### <平成29年度主要施策>

(百万円)

・東部総合運動公園整備事業	598
・認定こども園の整備	299
・中心拠点の整備	33
・第2次宮若市総合計画策定	6

### <今後の主要課題・ユニーク行政・その他>

- ・「光陵WONDER!GARDENS」の分譲(H29夏第3期分譲開始)
- ・新婚世帯・子育て世帯への家賃補助制度
- ・定住促進に向けた固定資産税相当分の奨励金交付制度
- ・トヨタ自動車九州(株)との環境、福祉、教育などの連携協力
- ・宮若米ブランド化の推進
- ・連携中枢都市圏構想の推進



<財政>(1)決算収支(普通会計)

(百万円)

区分	歳入	歳出	形式収支	実質収支	単年度収支	実質単年度収支	積立金現在高	地方債現在高
平26決算	27,111	26,732	379	266	-393	-974	13,139	19,560
平27決算	26,233	25,386	848	764	499	520	13,322	20,263
平28見込	26,647	25,744	903	821	57	181	13,659	21,046

(2)主な歳入歳出

(百万円・% なお「X」は皆増を示す)

(3)主要指標(平成27年度)

区分	平27決算	増減率	平28見込	増減率	平29当初予算	増減率	区分	指数等	
地方税	2,760	-0.4	2,816	2.0	2,755	1.3	標準財政規模 ※国債発行可能額	13,543 百万円	
地方交付税	10,862	-0.2	10,506	-3.3	10,232	-2.1	経常収支比率	92.4 %	
国県支出金	6,618	-1.9	5,335	-19.4	6,555	-0.2	財政力指数(平25~27)	0.27	
地方債	2,785	54.0	2,915	4.7	2,265	-18.7	健全化判断比率	実質赤字比率	- %
歳入計	26,233	-3.2	26,647	1.6	24,648	-3.0		連結実質赤字比率	- %
義務的経費	人件費 3,579 1.0	3,494	-2.4	3,460	-1.5	実質公債費比率(平25~27)		5.4 %	
	扶助費 7,771 0.0	7,874	1.3	7,920	-0.1	将来負担比率	- %		
	公債費 2,304 -2.2	2,327	1.0	2,238	-4.2	税の徴収率(現年分)	97.7 %		
	小計 13,655 -0.1	13,695	0.3	13,618	-1.1	積立金現在高	財政調整基金	3,583 百万円	
物件費	3,703 0.0	3,711	0.2	4,043	1.4		減債基金	1,383 百万円	
普通建設事業費	補助 318 -43.6	531	60.9	458	-16.6		特定目的基金	8,356 百万円	
	単独 2,364 56.8	2,427	2.7	1,759	-20.4	地方債現在高	20,263 百万円		
失業対策事業費	0 /	0 /	0 /	0 /	0 /	土地開発公社土地保有高	- 百万円		
歳出計	25,386 -5.0	25,744	1.4	24,648	-3.0	ラスパイレズ指数(平28.4.1)	99.7		

(4)財源及び支出の状況(構成比)

(%)

<教育・医療・福祉>

( )市町村立以外内数

区分	平27決算	平27県平均	平27類似団体	平28見込
一般財源	55.8	48.9	57.5	53.4
自主財源	18.8	45.9	40.0	20.5
義務的経費	53.8	47.2	40.7	53.2
投資的経費	10.9	13.1	17.1	11.9

教育(平29.5.1)	区分	幼稚園	幼保連携型認定こども園	小学校	中学校
施設数	6 (6)	0 (0)	8 (0)	5 (0)	
医療(平27.10.1)	区分	病院		診療所	歯科
施設数	8	(895床)		25	21
福祉(平29.4.1)	区分	保育所	特別養護老人ホーム	養護老人ホーム	介護老人保健施設
施設数	13 (8)	6 (6)	0 (0)	2 (2)	
生活保護率(平成28年度)		65.9% (千人当たり)			

<公共施設状況>(平成27年度)

道路	実延長	m	516,529
	面積	m <sup>2</sup>	3,864,014
公園	面積	m <sup>2</sup>	290,203
し尿	処理人口	人	24,073
	年間総収集量	kl	30,210
ごみ	処理人口	人	40,218
	年間総収集量	t	12,127
上水道等	給水人口	人	36,235
下水道等	現在処理区域内人口	人	16,145
公営住宅等	戸数	戸	3,472
公民館	箇所数	箇所	13
体育館	箇所数	箇所	9

<平成29年度主要施策>

(百万円)

・ふるさと納税事業	132
・新庁舎建設事業	106
・観光振興加速化事業	48
・学力向上強化プロジェクト事業	30
・公共交通体系整備事業	29


<今後の主要課題・ユニーク行政・その他>

・雇用の場の確保
・子育て支援や高齢者等への支援の充実
・教育や文化的な環境の充実(プロジェクトk、小中学校での少人数指導)
・住んでみたい、住み続けたいと思える暮らしの場の形成
・市民協働による取り組み
・効率的で効果的な行財政運営

# 朝倉市

(あさくらし)

水を育み街を潤す健康文化都市の創造 ～「共生」と「交流」を創る「自立」と「責任」のまち～

	〒838-8601 菩提寺412-2	TEL (0946)22-1111 FAX (0946)22-1118	URL <a href="http://www.city.asakura.lg.jp">http://www.city.asakura.lg.jp</a> E-mail <a href="mailto:top@city.asakura.lg.jp">top@city.asakura.lg.jp</a>
	地域指定	一部事務組合加入事業	公営企業
類型	非線引都計(用途地域有) 低開発 準都市計画 農業振興 過疎(一部) 雇用開発 II-1 辺地 農山村(一部)	広域行政 消防 救急医療 上水道 ごみ処理 高等学校	上水道 農業集落排水 工業用水 小規模集合排水 公共下水道 特定地域排水 特定環境下水道 他3事業
コード番号	振興山村(一部) 国定公園 402281 農工(策定済) 県立自然公園		基本構想 20～29年度 基本計画 25～29年度

## <概要>

### (1)面積(県内4位)

総面積 (平成28.10.1)	耕地 (平成28.7.15)	宅地 (平成28.1.1)	森林 (平成29.4.1)
246.71 km <sup>2</sup>	53.80 km <sup>2</sup>	16.52 km <sup>2</sup>	135.44 km <sup>2</sup>

### (2)人口・世帯数(国勢調査)

	昭35.10.1	平22.10.1	平27.10.1
人口	72,592	56,355	52,444
世帯数	14,021	19,064	19,088
平27国調高齢化率	32.0%	平27国調人口密度	213人/km <sup>2</sup>

### (3)人口・世帯数(住基)(平29.1.1)

人口	世帯数	人口県内順位
54,740	21,126	19

### (4)有権者数(平29.6.1現在)

男	女	計
21,427	24,619	46,046

## <組織>

### (1)議会 平29.6.1現在

議長	中島 秀樹 (なかしま ひでき)
副議長	梶原 康嗣 (かじわら こうじ)
議員定数	18人 任期 平31.4.30
党派別内訳	公明1 共産1 無所属16

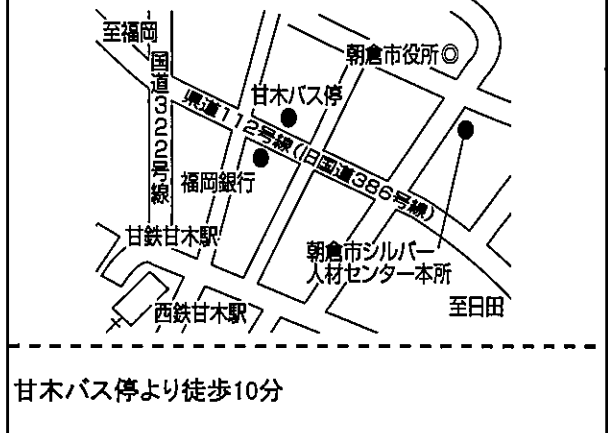
### (2)首長等 平29.9.1現在

市長	森田 俊介 (もりた しゅんすけ) 昭27.12.4 (2選) (平22.4.23 ~ 任期 平30.4.22)
副市長	中野 信哉 (なかの しんや) 昭45.12.2

### (3)職員数(平28.4.1現在)

区分	職員数	区分	職員数
普通会計	404	一般行政職	347
(うち施設関係)	(118)	技能労務職	11
人口千人当たり	7.38	企業職	13
同類似団体	8.04	消防職	0
公営事業会計関係	70	教育職	2
計	474	その他(内税務職)	101 (38)

## 市役所までの案内図



甘木バス停より徒歩10分

## (5)沿革

平18.3.20 合体 甘木市・朝倉町・杷木町→朝倉市

※ 下線の(旧)市町の沿革は、122頁に記載

## <産業・経済>

### (1)生産・所得(平成26年度) (%)

市町村内総生産	3,215 億円	就業者1人当たり	10,586 千円 (対県平均)	136.6
市町村民所得	1,484 億円	人口1人当たり	2,742 千円 (対県平均)	99.4

### (2)産業構造 (百万円・人・%)

区分	総生産額(平26年度)	就業人口(平27.10.1現在)
第1次	8,363	2.6 3,666 14.1
第2次	173,237	53.9 6,216 23.9
第3次	136,407	42.4 14,591 56.0
その他※	3,473	1.1 1,565 6.0
計	321,480	100.0 26,038 100.0

※総生産額:「税・関税」、就業人口:「分類不能な産業」(用語解説参照)

### (3)農業・工業・商業 (人・百万円)

農業 (平27.2.1)	農家数(うち専業農家)	農業就業人口
	2,683 (663)	3,096
製造業 (平26.12.31)	事業所数	従業者数
	108	5,549
卸・小売業 (平26.7.1)	事業所数(うち50人以上)	常用従業者数
	565 (5)	3,742

製造品出荷額等 (平26.1.1～平26.12.31) 324,396 (県内5位)  
年間販売額 (平25.1.1～平25.12.31) 90,565 (県内21位)

<財政>(1)決算収支(普通会計) (百万円)

区分	歳入	歳出	形式収支	実質収支	単年度収支	実質単年度収支	積立金現在高	地方債現在高
平26決算	26,964	26,580	384	203	-166	230	12,359	25,768
平27決算	28,418	27,740	679	379	176	468	13,064	25,894
平28見込	29,987	29,287	700	586	207	415	13,400	27,124

(2)主な歳入歳出 (百万円・% なお「X」は皆増を示す) (3)主要指標(平成27年度)

区分	平27決算	増減率	平28見込	増減率	平29当初予算	増減率	区分	指数等	
地方税	7,009	-2.8	7,038	0.4	7,145	3.1	標準財政規模 ※臨財債発行可能額含	15,575 百万円	
地方交付税	7,483	2.8	7,387	-1.3	7,160	-3.9	經常収支比率	89.9 %	
国県支出金	5,584	-1.3	5,706	2.2	6,359	-1.8	財政力指数(平25~27)	0.55	
地方債	2,858	28.5	3,869	35.4	4,906	-3.2	健全化判断比率	実質赤字比率	- %
歳入計	28,418	5.4	29,987	5.5	30,718	-2.8		連結実質赤字比率	- %
義務的経費								実質公債費比率(平25~27)	8.4 %
人件費	3,986	0.1	3,868	-3.0	4,042	0.2	将来負担比率	32.9 %	
扶助費	4,877	0.0	4,975	2.0	5,155	0.5	税の徴収率(現年分)	98.7 %	
公債費	2,995	-9.2	2,873	-4.1	2,667	-2.6	積立金現在高	財政調整基金	4,273 百万円
小計	11,858	-2.5	11,716	-1.2	11,864	-0.3		減債基金	1,231 百万円
物件費	3,442	4.6	3,601	4.6	3,897	4.2		特定目的基金	7,560 百万円
普通建設事業費							地方債現在高	25,894 百万円	
補助	1,681	-12.7	1,904	13.3	3,970	-16.4	土地開発公社土地保有高	- 百万円	
単独	1,998	66.5	3,316	66.0	2,758	1.3	ラスパイレス指数(平28.4.1)	102.1	
失業対策事業費	0	/	0	/	0	/			
歳出計	27,740	4.4	29,287	5.6	30,718	-2.8			

(4)財源及び支出の状況(構成比) (%) <教育・医療・福祉> ( )市町村立以外内数

区分	平27決算	平27県平均	平27類似団体	平28見込	教育(平29.5.1)	区分	幼稚園	幼保連携型認定こども園	小学校	中学校
一般財源	56.5	48.9	51.5	59.5	施設数	5 (5)	0 (0)	14 (0)	6 (0)	
自主財源	38.4	45.9	36.9	38.8	医療(平27.10.1)	区分	病院		診療所	歯科
義務的経費	42.7	47.2	40.7	40.0	施設数	5	(858床)	51	32	
投資的経費	14.0	13.1	18.9	18.9	福祉(平29.4.1)	区分	保育所	特別養護老人ホーム	養護老人ホーム	介護老人保健施設
					施設数	16 (6)	5 (5)	0 (0)	4 (4)	

<公共施設状況>(平成27年度)

道路	実延長	m	933,611
	面積	m <sup>2</sup>	5,439,387
公園	面積	m <sup>2</sup>	327,800
し尿	処理人口	人	17,597
	年間総収集量	kl	11,862
ごみ	処理人口	人	54,995
	年間総収集量	t	16,874
上水道等	給水人口	人	24,057
下水道等	現在処理区域内人口	人	40,373
公営住宅等	戸数	戸	667
公民館	箇所数	箇所	0
体育館	箇所数	箇所	4

<平成29年度主要施策> (百万円)

・杷木統合小学校建設事業	1,351
・庁舎建設事業	646
・秋月小学校大規模改造事業	330
・中心市街地整備事業	400
・十文字公園整備事業	552


<今後の主要課題・ユニーク行政・その他>

・絶滅危惧種(スイゼンジノリ)保全事業
・秋月博物館開館関連事業
・学生消防団奨学金給付事業
・赤ちゃんの駅事業



みやま市 (みやまし)

(標語) 人・水・緑が光輝き夢ふくらむまち

	〒835-8601 瀬高町小川5	TEL (0944)63-6111 FAX (0944)64-1503	URL http://www.city.miyama.lg.jp/ E-mail info@city.miyama.lg.jp
	地域指定		一部事務組合加入事業
類型 I-1	線引都市計画 農業振興 非線引都市計(用途地域有) 農山村(一部)	農業水利 老人ホーム 上水道 火葬場 ごみ処理	上水道 公共下水道 農業集落排水 特定地域排水
コード番号 402290	準都市計画 県立自然公園 過疎 辺地 農工(策定済)		基本構想 21~30年度 基本計画 21~30年度

<概要>

(1)面積 (県内16位)

総面積 (平成28.10.1)	耕地 (平成28.7.15)	宅地 (平成28.1.1)	森林 (平成29.4.1)
105.21 km <sup>2</sup>	42.40 km <sup>2</sup>	9.25 km <sup>2</sup>	20.89 km <sup>2</sup>

(2)人口・世帯数(国勢調査)

	昭35.10.1	平22.10.1	平27.10.1
人口	58,074	40,732	38,139
世帯数	10,457	13,072	12,941
平27国調高齢化率	34.8%	平27国調人口密度	363人/km <sup>2</sup>

(3)人口・世帯数(住基)(平29.1.1)

人口	世帯数	人口県内順位
38,546	14,230	27

(4)有権者数(平29.6.1現在)

男	女	計
15,292	17,720	33,012

<組織>

(1)議会 平29.8.1現在

議長	壇 康夫 (だん やすお)
副議長	荒巻 隆伸 (あらかま たかのぶ)
議員定数	17人 任期 平31.7.31
党派別内訳	公明1 無所属16

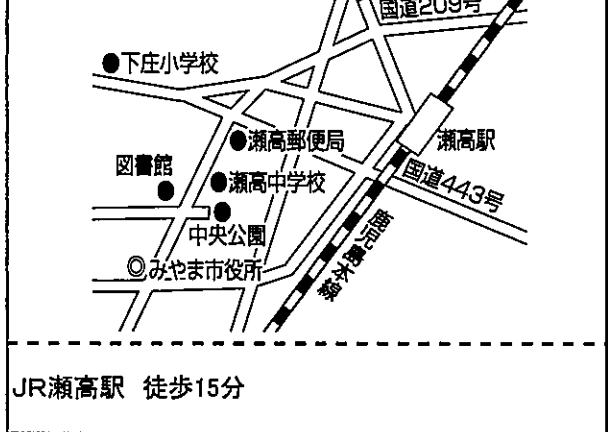
(2)首長等 平29.6.1現在

市長	西原 親 (にしはら ちかし) 昭13.6.28 (3選) (平19.3.4 ~任期 平31.3.3)
副市長	高野 道生 (たかの みちお) 昭20.4.16

(3)職員数(平28.4.1現在)

区分	職員数	左の職種別内訳	区分	職員数
普通会計 (うち施設関係)	326 (9)		一般行政職	238
人口千人当たり	8.46	技能労務職	20	
同類似団体	9.86	企業職	18	
公営事業会計関係	44	消防職	61	
計	370	教育職	1	
		その他(内税務職)	32 (22)	

市役所までの案内図



(5)沿革

平19.1.29 合体(市制施行) 瀬高町・山川町・高田町→みやま市

※ 下線の(旧)市町の沿革は、122頁に記載

<産業・経済>

(1)生産・所得(平成26年度)

(%)

市町村内総生産	1,009 億円	就業者1人当たり	7,010 千円 (対県平均)	90.5
市町村民所得	887 億円	人口1人当たり	2,303 千円 (対県平均)	83.5

(2)産業構造

(百万円・人・%)

区分	総生産額(平26年度)	就業人口(平27.10.1現在)
第1次	7,975 7.9	3,042 16.4
第2次	23,237 23.0	4,488 24.2
第3次	68,652 68.0	10,466 56.4
その他※	1,031 1.0	551 3.0
計	100,894 100.0	18,547 100.0

※総生産額:「税・関税」、就業人口:「分類不能な産業」(用語解説参照)

(3)農業・工業・商業

(人・百万円)

農業 (平27.2.1)	農家数(うち専業農家)		農業就業人口
	1,931	(624)	2,774
製造業 (平26.12.31)	事業所数	従業者数	製造品出荷額等 (平26.1.1~平26.12.31)
	69	1,721	31,371 (県内36位)
卸・小売業 (平26.7.1)	事業所数 (うち50人以上)	常用従業者数	年間販売額 (平25.1.1~平25.12.31)
	367 (1)	1,731	33,515 (県内34位)

＜財政＞(1)決算収支(普通会計)

(百万円)

区分	歳入	歳出	形式収支	実質収支	単年度収支	実質単年度収支	積立金現在高	地方債現在高
平26決算	18,157	17,168	988	752	-243	35	9,378	14,343
平27決算	20,606	19,804	802	746	-6	418	9,696	15,529
平28見込	19,079	18,395	684	580	-166	-73	9,787	15,492

(2)主な歳入歳出

(百万円・% なお「X」は皆増を示す) (3)主要指標(平成27年度)

区分	平27決算	増減率	平28見込	増減率	平29当初予算	増減率	区分	指数等	
地方税	3,491	0.7	3,547	1.6	3,499	2.5	標準財政規模 ※編外債発行可能額含	10,895 百万円	
地方交付税	6,448	-0.4	6,280	-2.6	5,614	-2.2	経常収支比率	85.0 %	
国県支出金	5,069	35.8	4,537	-10.5	4,460	-2.4	財政力指数(平25～27)	0.41	
地方債	2,492	97.8	1,346	-46.0	2,805	47.6	健全化判断比率	実質赤字比率	- %
歳入計	20,606	13.5	19,079	-7.4	19,350	5.0		連結実質赤字比率	- %
人件費	3,164	1.3	3,205	1.3	3,344	0.2		実質公債費比率(平25～27)	5.6 %
扶助費	3,774	4.2	3,966	5.1	3,994	-2.5		将来負担比率	- %
公債費	1,461	-13.1	1,513	3.6	1,412	-9.1	税の徴収率(現年分)	98.5 %	
小計	8,399	-0.4	8,684	3.4	8,750	-2.6	積立金現在高	財政調整基金	5,099 百万円
物件費	2,181	11.6	2,132	-2.2	2,208	-0.2		減債基金	1,133 百万円
普通建設補助	2,076	400.2	1,548	-25.4	2,429	106.2		特定目的基金	3,464 百万円
単独	2,370	10.3	1,148	-51.6	1,692	-15.0	地方債現在高	15,529 百万円	
失業対策事業費	0	/	0	/	0	/	土地開発公社土地保有高	- 百万円	
歳出計	19,804	15.4	18,395	-7.1	19,350	5.0	ラスパレス指数(平28.4.1)	100.7	

(4)財源及び支出の状況(構成比)

(%) <教育・医療・福祉>

( )市町村立以外内数

区分	平27決算	平27県平均	平27類似団体	平28見込	教育(平29.5.1)	区分	幼稚園	幼保連携型認定こども園	小学校	中学校
一般財源	53.4	48.9	57.9	56.5	施設数	3 (3)	2 (2)	12 (0)	4 (0)	
自主財源	26.8	45.9	29.4	31.3	医療(平27.10.1)	区分	病院		診療所	歯科
義務的経費	42.4	47.2	43.8	47.2	施設数	2	(477床)		31	17
投資的経費	23.8	13.1	15.8	15.8	福祉(平29.4.1)	区分	保育所	特別養護老人ホーム	養護老人ホーム	介護老人保健施設
					施設数	11 (11)	6 (6)	1 (1)	3 (3)	

<公共施設状況>(平成27年度)

道路	実延長	m	989,108
	面積	m <sup>2</sup>	5,149,548
公園	面積	m <sup>2</sup>	270,354
し尿	処理人口	人	17,354
	年間総収集量	kl	17,892
ごみ	処理人口	人	38,907
	年間総収集量	t	11,111
上水道等	給水人口	人	31,440
下水道等	現在処理区域内人口	人	20,029
公営住宅等	戸数	戸	318
公民館	箇所数	箇所	7
体育館	箇所数	箇所	5

生活保護率(平成28年度) 9.7‰ (千人当たり)

<平成29年度主要施策>

(百万円)

・バイオマスセンター整備事業	1,296
・コミュニティバス購入費	38
・過疎対策道路整備事業	210
・下楠田団地建設工事費	360
・保育所等整備事業費補助金	142

<今後の主要課題・ユニーク行政・その他>

- ・企業誘致の推進
- ・定住人口の拡大
- ・エネルギー地産地消都市
- ・あいさつ日本一宣言都市
- ・九州オルレ「みやま・清水山コース」
- ・バイオマス産業都市

# 糸島市

(いとしまし)

(標語) 人も元気 まちも元気 新鮮都市 いとしま

	〒819-1192 前原西1-1-1	TEL (092)323-1111 FAX (092)324-0239	URL <a href="http://www.city.itoshima.lg.jp/">http://www.city.itoshima.lg.jp/</a> E-mail keieisenryaku@city.itoshima.lg.jp
	地域指定		一部事務組合加入事業
類型 III-1	線引都市計画 非線引都市計(用途地域有) 農山村(一部)	雇用開発 農山村(一部)	上水道 福岡都市圏 競艇
コード番号 402303	辺地 離島振興 農工(策定済) 農業振興	国定公園 県立自然公園	公営企業 上水道 漁業集落排水 公共下水道 個別排水処理 特定環境下水道 交通(船舶) 農業集落排水 基本構想 23~32年度 基本計画 28~32年度

## <概要>

### (1)面積(県内6位)

総面積 (平成28.10.1)	耕地 (平成28.7.15)	宅地 (平成28.1.1)	森林 (平成29.4.1)
215.70 km <sup>2</sup>	43.30 km <sup>2</sup>	17.02 km <sup>2</sup>	97.96 km <sup>2</sup>

### (2)人口・世帯数(国勢調査)

	昭35.10.1	平22.10.1	平27.10.1
人口	59,549	98,435	96,475
世帯数	11,093	33,765	34,739
平27国調高齢化率	26.9%	平27国調人口密度	447人/km <sup>2</sup>

### (3)人口・世帯数(住基)(平29.1.1)

人口	世帯数	人口県内順位
100,242	40,247	8

### (4)有権者数(平29.6.1現在)

男	女	計
39,063	44,132	83,195

## <組織>

### (1)議会 平29.6.1現在

議長	谷口 一成 (たにぐち かずなり)
副議長	三嶋 俊蔵 (みしま しゅんぞう)
議員定数	22人 任期 平30.2.13
党派別内訳	公明2 共産1 民進1 無所属17(欠員1名)

### (2)首長等 平29.6.1現在

市長 (1選)	月形 祐二 (つきがた ゆうじ) (平26.2.14 ~ 任期 平30.2.13)	昭33.6.28
副市長	谷口 俊弘 (たにぐち としひろ)	昭29.7.7

### (3)職員数(平28.4.1現在)

区分	職員数	左の職種別内訳	区分	職員数
普通会計 (うち施設関係)	493 (22)		一般行政職	350
人口千人当たり	4.92	技能労務職	16	
同類似団体	6.54	企業職	31	
公営事業会計関係	65	消防職	98	
計	558	教育職	2	
		その他(内税務職)	61 (32)	

## 市役所までの案内図



JR筑前原駅 徒歩5分  
昭和バス前原発着所 徒歩7分

## (5)沿革

平22.1.1 合体 前原市・二丈町・志摩町→糸島市

※ 下線の(旧)市町の沿革は、122頁に記載

## <産業・経済>

### (1)生産・所得(平成26年度)

(%)

市町村内総生産	2,017 億円	就業者1人当たり	6,476 千円 (対県平均)	83.6
市町村民所得	2,451 億円	人口1人当たり	2,520 千円 (対県平均)	91.3

### (2)産業構造

(百万円・人・%)

区分	総生産額(平26年度)	就業人口(平27.10.1現在)
第1次	8,217 4.1	3,926 8.6
第2次	27,112 13.4	7,943 17.4
第3次	164,030 81.3	31,985 70.0
その他※	2,315 1.1	1,863 4.1
計	201,676 100.0	45,717 100.0

※総生産額:「税・関税」、就業人口:「分類不能な産業」(用語解説参照)

### (3)農業・工業・商業

(人・百万円)

農業(平27.2.1)	農家数(うち専業農家)	農業就業人口
	2,145 (595)	2,971
製造業(平26.12.31)	事業所数	従業者数
	70	2,318
卸・小売業(平26.7.1)	事業所数(うち50人以上)	常用従業者数
	584 (5)	4,117
		製造品出荷額等(平26.1.1~平26.12.31)
		41,190 (県内29位)
		年間販売額(平25.1.1~平25.12.31)
		84,836 (県内23位)

＜財政＞(1)決算収支(普通会計)

(百万円)

区分	歳入	歳出	形式収支	実質収支	単年度収支	実質単年度収支	積立金現在高	地方債現在高
平26決算	34,843	33,452	1,391	1,079	-207	1,014	7,663	29,358
平27決算	35,832	34,229	1,602	1,524	445	1,351	8,555	29,524
平28見込	39,197	37,401	1,796	1,309	-214	-3,136	9,087	29,683

(2)主な歳入歳出

(百万円・% なお「X」は皆増を示す) (3)主要指標(平成27年度)

区分	平27決算	増減率	平28見込	増減率	平29当初予算	増減率	区分	指数等		
地方税	8,962	-0.9	9,307	3.8	9,196	2.9	標準財政規模 ※国財債発行可能額	20,354 百万円		
地方交付税	8,765	-6.2	8,403	-4.1	8,172	-0.1	経常収支比率	84.4 %		
国県支出金	9,529	8.0	9,480	-0.5	9,274	-3.9	財政力指数(平25～27)	0.53		
地方債	2,895	-1.5	2,751	-5.0	2,656	-23.5	健全化判断比率	実質赤字比率	- %	
歳入計	35,832	2.8	39,197	9.4	34,381	-2.0		連結実質赤字比率	- %	
義務的経費	人件費	5,212	0.3	5,124	-1.7	5,294		-0.9	実質公債費比率(平25～27)	9.1 %
	扶助費	9,119	4.2	9,353	2.6	9,690		1.8	将来負担比率	30.2 %
	公債費	3,043	-20.8	2,861	-6.0	2,820	2.0	税の徴収率(現年分)	99.5 %	
	小計	17,374	-2.3	17,338	-0.2	17,804	1.0	積立金現在高	財政調整基金	8,080 百万円
物件費	4,485	3.4	4,525	0.9	4,631	1.6	減債基金		247 百万円	
普通建設事業費	2,541	-5.3	1,922	-24.4	3,027	15.0	特定目的基金		229 百万円	
補助	1,682	30.5	2,137	27.1	1,438	-40.8	地方債現在高	29,524 百万円		
単独	0	/	0	/	0	/	土地開発公社土地保有高	6 百万円		
失業対策事業費	0	/	0	/	0	/	ラスパ・イレズ指数(平28.4.1)	100.6		
歳出計	34,229	2.3	37,401	9.3	34,381	-2.0				

(4)財源及び支出の状況(構成比)

(%) <教育・医療・福祉>

( )市町村立以外内数

区分	平27決算	平27県平均	平27類似団体	平28見込	教育(平29.5.1)	区分	幼稚園	幼保連携型認定こども園	小学校	中学校
一般財源	56.1	48.9	51.5	50.6	施設数	8 (8)	0 (0)	17 (0)	7 (0)	
自主財源	34.2	45.9	36.9	41.8	医療(平27.10.1)	区分	病院		診療所	歯科
義務的経費	50.8	47.2	40.7	46.4	施設数	8	(960床)		82	45
投資的経費	12.9	13.1	18.9	11.5	福祉(平29.4.1)	区分	保育所	特別養護老人ホーム	養護老人ホーム	介護老人保健施設
					施設数	18 (18)	6 (6)	1 (1)	7 (7)	
					生活保護率(平成28年度)	8.9% (千人当たり)				

<公共施設状況>(平成27年度)

道路	実延長	m	930,097
	面積	m <sup>2</sup>	5,606,404
公園	面積	m <sup>2</sup>	536,636
し尿	処理人口	人	15,291
	年間総収集量	kl	19,154
ごみ	処理人口	人	99,687
	年間総収集量	t	29,429
上水道等	給水人口	人	73,521
下水道等	現在処理区域内人口	人	88,700
公営住宅等	戸数	戸	274
公民館	箇所数	箇所	15
体育館	箇所数	箇所	2

<平成29年度主要施策>

(百万円)

・新駅関連施設整備事業	1,387
・普通教室空調設備整備事業	820
・移住・定住促進事業	79
・ヤングシニア生きいきプロジェクト事業	29
・九州大学連携推進・前原北部まちづくり推進事業	9
・子育て短期支援事業	1

<今後の主要課題・ユニーク行政・その他>

・コミュニティスクール推進事業
・独自テキスト「いとしま学」を用いた授業の実施
・英語教育充実事業(コーディネーター配置)
・定住コーディネーター事業
・木材の市内活用型サプライチェーン構築事業
・DMO創設基盤づくり事業

**那珂川町** (なかがわまち) (標語) 自然と人がとけあう 活力あふれるまち なかがわ

	〒811-1292	TEL (092)953-2211	URL http://www.town.fukuoka-nakagawa.lg.jp/
	西隈1-1-1	FAX (092)953-0688	E-mail kikaku@town.nakagawa.fukuoka.jp
	地域指定		一部事務組合加入事業
類型 V-2	線引都市計画 農山村(一部) 準都市計画 県立自然公園	上水道 ごみ処理 消防救急 福岡都市圏 競艇	公営企業 公共下水道 特定環境下水道 個別排水処理
コード番号 403059	振興山村(一部) 農工(対象) 農業振興 雇用開発		基本構想 23~32年度 基本計画 28~32年度

<概要>

(1)面積 (県内20位)

総面積 (平成28.10.1)	耕地 (平成28.7.15)	宅地 (平成28.1.1)	森林 (平成29.4.1)
74.95 km <sup>2</sup>	3.83 km <sup>2</sup>	5.08 km <sup>2</sup>	54.32 km <sup>2</sup>

(2)人口・世帯数(国勢調査)

	昭35.10.1	平22.10.1	平27.10.1
人口	8,458	49,780	50,004
世帯数	1,574	17,619	18,291
平27国調高齢化率	20.3%	平27国調人口密度	667人/km <sup>2</sup>

(3)人口・世帯数(住基)(平29.1.1)

人口	世帯数	人口県内順位
50,401	20,255	20

(4)有権者数(平29.6.1現在)

男	女	計
19,216	20,903	40,119

<組織>

(1)議会 平29.6.1現在

議長	高原 隆則 (たかはら たかのり)
副議長	原口 憲雄 (はらぐち のりお)
議員定数	17人 任期 平33.3.31
党派別内訳	公明2 共産2 自民2 社民1 ふくおか市民政治ネットワーク1 無所属9

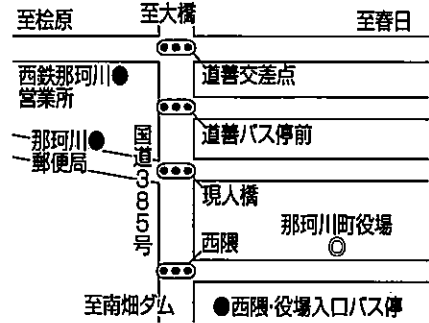
(2)首長等 平29.6.1現在

町長	武末 茂喜 (たけすえ しげき) 昭27.11.5 (3選) (平20.8.31 ~ 任期 平32.8.30)
副町長	八尋 博基 (やひろ ひろき) 昭27.1.31

(3)職員数(平28.4.1現在)

区分	職員数	区分	職員数
普通会計	253	一般行政職	174
(うち施設関係)	(38)	技能労務職	12
人口千人当たり	5.02	企業職	0
同類似団体	6.44	消防職	0
公営事業会計関係	21	教育職	43
計	274	その他(内税務職)	45 (19)

役場までの案内図



西鉄バス西隈・役場入口バス停 徒歩3分

(5)沿革

昭31.4.1 合体(町制施行) 岩戸村・安徳村・南畑村→那珂川町

<産業・経済>

(1)生産・所得(平成26年度)

(%)

市町村内総生産	962 億円	就業者1人当たり	5,312 千円 (対県平均)	68.5
市町村民所得	1,333 億円	人口1人当たり	2,672 千円 (対県平均)	96.8

(2)産業構造

(百万円・人・%)

区分	総生産額(平26年度)	就業人口(平27.10.1現在)
第1次	338 0.4	388 1.7
第2次	14,795 15.4	4,997 21.4
第3次	79,939 83.1	16,685 71.5
その他※	1,152 1.2	1,279 5.5
計	96,224 100.0	23,349 100.0

※総生産額:「税・関税」、就業人口:「分類不能な産業」(用語解説参照)

(3)農業・工業・商業

(人・百万円)

農業 (平27.2.1)	農家数(うち専業農家)	農業就業人口
	465 (88)	423
製造業 (平26.12.31)	事業所数	従業者数
	44	650
卸・小売業 (平26.7.1)	事業所数(うち50人以上)	常用従業者数
	282 (2)	2,025

製造品出荷額等 (平26.1.1~平26.12.31)

年間販売額 (平25.1.1~平25.12.31)

(県内50位)

(県内31位)

<財政>(1)決算収支(普通会計)

(百万円)

区分	歳入	歳出	形式収支	実質収支	単年度収支	実質単年度収支	積立金現在高	地方債現在高
平26決算	16,099	15,012	1,087	663	333	144	9,970	11,708
平27決算	16,387	15,421	966	505	-158	-120	10,368	11,772
平28見込	17,035	16,027	1,008	804	300	535	10,164	11,560

(2)主な歳入歳出

(百万円・% なお「X」は皆増を示す) (3)主要指標(平成27年度)

区分	平27決算	増減率	平28見込	増減率	平29当初予算	増減率	区分	指数等		
地方税	5,662	-0.3	5,801	2.5	5,760	1.2	標準財政規模 ※臨時債発行可能額含	9,229 百万円		
地方交付税	2,330	-1.3	2,331	0.0	1,870	-13.4	經常収支比率	88.6 %		
国県支出金	3,065	8.1	3,131	2.2	2,924	3.0	財政力指数(平25~27)	0.69		
地方債	1,064	-3.4	896	-15.8	813	-39.2	健全化判断比率	実質赤字比率	- %	
歳入計	16,387	1.8	17,035	4.0	15,519	-1.1		連結実質赤字比率	- %	
義務的経費	人件費	2,479	5.3	2,502	0.9	2,173		-11.9	実質公債費比率(平25~27)	3.6 %
	扶助費	2,996	3.8	3,411	13.9	3,482		9.9	将来負担比率	- %
	公債費	1,144	-0.6	1,234	7.9	1,271	2.1	税の徴収率(現年分)	98.9 %	
小計	6,619	3.6	7,147	8.0	6,926	0.7	積立金現在高	財政調整基金	1,783 百万円	
物件費	2,798	8.4	3,028	8.2	3,152	7.8		減債基金	1,803 百万円	
普通建設事業費	補助 258	-52.3	388	50.4	266	-76.7		特定目的基金	6,783 百万円	
単独	897	-44.3	1,081	25.4	1,297	45.2	地方債現在高	11,772 百万円		
失業対策事業費	0	/	0	/	0	/	土地開発公社土地保有高	- 百万円		
歳出計	15,421	2.7	16,027	4.0	15,519	-1.1	ラスパレス指数(平28.4.1)	100.2		

(4)財源及び支出の状況(構成比)

(%) <教育・医療・福祉>

( )市町村立以外内数

区分	平27決算	平27県平均	平27類似団体	平28見込
一般財源	56.0	48.9	58.6	54.0
自主財源	53.3	45.9	47.0	56.3
義務的経費	42.9	47.2	41.0	44.6
投資的経費	8.9	13.1	14.4	9.7

教育(平29.5.1)	区分	幼稚園	幼保連携型認定こども園	小学校	中学校
施設数	5 (2)	0 (0)	8 (0)	4 (0)	
医療(平27.10.1)	区分	病院		診療所	歯科
施設数	1	(54床)		33	22
福祉(平29.4.1)	区分	保育所	特別養護老人ホーム	養護老人ホーム	介護老人保健施設
施設数	6 (5)	2 (2)	0 (0)	1 (1)	
生活保護率(平成28年度)		15.8% (千人当たり)			

<公共施設状況>(平成27年度)

道路	実延長	m	250,390
	面積	m <sup>2</sup>	1,522,187
公園	面積	m <sup>2</sup>	128,402
し尿	処理人口	人	3,038
	年間総収集量	kl	1,827
ごみ	処理人口	人	50,163
	年間総収集量	t	15,533
上水道等	給水人口	人	40,557
下水道等	現在処理区域内人口	人	50,051
公営住宅等	戸数	戸	12
公民館	箇所数	箇所	3
体育館	箇所数	箇所	1

<平成29年度主要施策>

(百万円)

・五ヶ山ダム周辺の公園等整備	652
・博多南駅前ビル活性化	192
・官民連携による学力向上事業	20
・こども総合相談窓口設置	7
・創業支援事業の拡充	2


<今後の主要課題・ユニーク行政・その他>

平成27年国勢調査の人口速報集計で人口5万人突破。  
 平成28年4月1日市制準備室を設置。  
 平成29年4月1日に市制推進室へ変更。  
 平成29年5月4日には、市になりますどんたく隊を結成し、博多どんたくへ出場。  
 平成30年10月1日の市制施行を目指し準備を進めている。

## 宇美町

(うみまち)

【基本理念】ひとが輝き! 地域が輝き!! まちが輝く!!! 元気なまちづくり  
(標語) 【将来像】ともに創る 自然とにぎわいが融合したまち・宇美

	〒811-2192 宇美5-1-1	TEL (092)932-1111 FAX (092)933-7512	URL http://www.town.umi.lg.jp/ E-mail umimachi@town.umi.lg.jp
	地域指定 非線引都計(用途地域有) 雇用開発 県立自然公園	一部事務組合加入事業 林道・林野 上水道 し尿処理 ごみ中間処理 火葬場 消防救急	休日診療所 福岡都市圏 競艇
類型 V-2			基本構想 27~34年度 基本計画 27~30年度
コード番号 403415			

## &lt;概要&gt;

## (1)面積(県内42位)

総面積 (平成28.10.1)	耕地 (平成28.7.15)	宅地 (平成28.1.1)	森林 (平成29.4.1)
30.21 km <sup>2</sup>	1.02 km <sup>2</sup>	5.34 km <sup>2</sup>	18.37 km <sup>2</sup>

## (2)人口・世帯数(国勢調査)

	昭35.10.1	平22.10.1	平27.10.1
人口	20,374	38,592	37,927
世帯数	4,464	12,867	13,119
平27国調高齢化率	23.3%	平27国調人口密度	1,255人/km <sup>2</sup>

## (3)人口・世帯数(住基)(平29.1.1)

人口	世帯数	人口県内順位
37,288	15,259	28

## (4)有権者数(平29.6.1現在)

男	女	計
14,686	15,873	30,559

## &lt;組織&gt;

## (1)議会 平29.6.1現在

議長	白水 英至 (しろうず えいじ)
副議長	藤木 匠 (ふじき たくみ)
議員定数	14人 任期 平30.3.5
党派別内訳	公明2 共産1 無所属10(欠員1名)

## (2)首長等 平29.6.1現在

町長	木原 忠 (きはら ただし) 昭28.2.27 (1選) (平26.3.6 ~ 任期 平30.3.5)
副町長	高場 英信 (たかば ひでのぶ) 昭31.3.1

## (3)職員数(平28.4.1現在)

区分	職員数	区分	職員数
普通会計	170	一般行政職	126
(うち施設関係)	(36)	技能労務職	2
人口千人当たり	4.56	企業職	15
同類似団体	6.44	消防職	0
公営事業会計関係	22	教育職	1
計	192	その他(内税務職)	48 (14)

## 役場までの案内図

西鉄バス「宇美町役場入口」「上宇美」 徒歩1分、  
JR「宇美駅」 徒歩3分

## (5)沿革

大9.10.20 町制施行

## &lt;産業・経済&gt;

## (1)生産・所得(平成26年度)

(%)

市町村内総生産	957 億円	就業者1人当たり	7,944 千円 (対県平均)	102.5
市町村民所得	951 億円	人口1人当たり	2,486 千円 (対県平均)	90.1

## (2)産業構造

(百万円・人・%)

区分	総生産額(平26年度)	就業人口(平27.10.1現在)
第1次	59 0.1	127 0.7
第2次	25,373 26.5	4,341 25.1
第3次	69,202 72.3	12,590 72.8
その他※	1,052 1.1	243 1.4
計	95,686 100.0	17,301 100.0

※総生産額:「税・関税」、就業人口:「分類不能な産業」(用語解説参照)

## (3)農業・工業・商業

(人・百万円)

農業(平27.2.1)	農家数(うち専業農家)	農業就業人口
	175 (20)	117
製造業(平26.12.31)	事業所数	従業員数
	92	2,203
	事業所数(うち50人以上)	常用従業員数
	186 (4)	1,487
卸・小売業(平26.7.1)		年間販売額
		52,927 (県内29位)

＜財政＞(1)決算収支(普通会計)

(百万円)

区分	歳入	歳出	形式収支	実質収支	単年度収支	実質単年度収支	積立金現在高	地方債現在高
平26決算	11,557	11,234	323	285	-105	-95	1,732	10,087
平27決算	11,519	11,009	510	482	197	354	1,412	9,919
平28見込	12,375	11,915	460	444	-38	714	1,338	10,307

(2)主な歳入歳出

(百万円・% なお「X」は皆増を示す) (3)主要指標(平成27年度)

区分	平27決算	増減率	平28見込	増減率	平29当初予算	増減率	区分	指数等	
地方税	3,474	-0.9	3,533	1.7	3,480	1.4	標準財政規模 ※臨財債発行可能額	7,082 百万円	
地方交付税	2,741	-2.8	2,588	-5.6	2,408	-4.9	経常収支比率	96.4 %	
国県支出金	2,150	6.6	2,326	8.2	2,443	16.2	財政力指数(平25～27)	0.56	
地方債	662	-42.7	1,174	77.3	730	-27.7	健全化判断比率	実質赤字比率 - %	
歳入計	11,519	-0.3	12,375	7.4	10,852	-2.6	連結実質赤字比率	- %	
義務的経費	人件費	1,887	-3.6	1,846	-2.2	1,912	-2.1	実質公債費比率(平25～27)	10.0 %
	扶助費	1,851	2.4	2,113	14.2	2,222	7.6	将来負担比率	40.7 %
	公債費	949	-7.7	888	-6.4	911	2.1	税の徴収率(現年分)	98.2 %
	小計	4,686	-2.3	4,847	3.4	5,045	2.7	積立金現在高	財政調整基金 575 百万円
物件費	1,984	3.4	1,899	-4.3	1,962	-6.7	減債基金	334 百万円	
普通建設事業費	補助	438	-32.1	673	52.6	761	85.6	特定目的基金	502 百万円
	単独	465	-35.3	730	90.1	185	-70.5	地方債現在高	9,919 百万円
失業対策事業費	0	/	0	/	0	/	土地開発公社土地保有高	- 百万円	
歳出計	11,009	-2.0	11,915	8.2	10,852	-2.6	ラスパイレズ指数(平28.4.1)	98.3	

(4)財源及び支出の状況(構成比)

(%) <教育・医療・福祉>

( )市町村立以外内数

区分	平27決算	平27県平均	平27類似団体	平28見込	教育(平29.5.1)	区分	幼稚園	幼保連携型認定こども園	小学校	中学校
一般財源	61.6	48.9	58.6	55.8	施設数	3 (3)	0 (0)	5 (0)	3 (0)	
自主財源	44.1	45.9	47.0	44.4	医療(平27.10.1)	区分	病院		診療所	歯科
義務的経費	42.6	47.2	41.0	40.7	施設数	3	(572床)		16	16
投資的経費	8.4	13.1	14.4	12.4	福祉(平29.4.1)	区分	保育所	特別養護老人ホーム	養護老人ホーム	介護老人保健施設
					施設数	6 (2)	1 (1)	0 (0)	0 (0)	

<公共施設状況>(平成27年度)

道路	実延長	m	170,210
	面積	m <sup>2</sup>	1,179,056
公園	面積	m <sup>2</sup>	1,154,020
し尿	処理人口	人	3,030
	年間総収集量	kl	3,167
ごみ	処理人口	人	37,411
	年間総収集量	t	10,277
上水道等	給水人口	人	36,042
下水道等	現在処理区域内人口	人	36,449
公営住宅等	戸数	戸	167
公民館	箇所数	箇所	1
体育館	箇所数	箇所	4

<平成29年度主要施策>

(百万円)

・一本松公園基盤整備調査業務	6
・観光大使事業	2
・地域づくりコーディネーターの配置	7
・町制施行100周年事業	1

<今後の主要課題・ユニーク行政・その他>


・共働のまちづくりの推進
・地域コミュニティの活性化
・町制施行100周年事業
・子ども・子育て支援事業の推進



# 篠栗町

(ささぐりまち)

(標語) 住んでわかる 子育て 暮らしに便利なまち

	〒811-2492	TEL (092)947-1111	URL http://town.sasaguri.fukuoka.jp
	大字篠栗4855-5	FAX (092)947-7977	E-mail info@town.sasaguri.fukuoka.jp
	地域指定		一部事務組合加入事業
類型	線引都市計画 準都市計画	県立自然公園	林道・林野 上水道 し尿処理 ごみ処理
V-2	辺地 農工(対象)		休日診療所 福岡都市圏 競艇
コード番号	農業振興		
403423	雇用開発		
			水道 公共下水道 宅地造成
			基本構想 25~29年度
			基本計画 25~29年度

## <概要>

### (1)面積(県内35位)

総面積 (平成28.10.1)	耕地 (平成28.7.15)	宅地 (平成28.1.1)	森林 (平成29.4.1)
38.93 km <sup>2</sup>	2.32 km <sup>2</sup>	3.42 km <sup>2</sup>	26.17 km <sup>2</sup>

### (2)人口・世帯数(国勢調査)

	昭35.10.1	平22.10.1	平27.10.1
人口	14,039	31,318	31,210
世帯数	2,900	11,060	11,539
平27国調高齢化率	23.0%	平27国調人口密度	802人/km <sup>2</sup>

### (3)人口・世帯数(住基)(平29.1.1)

人口	世帯数	人口県内順位
31,644	12,973	33

### (4)有権者数(平29.6.1現在)

男	女	計
12,240	13,325	25,565

## <組織>

### (1)議会 平29.6.1現在

議長	阿部 寛治 (あべ かんじ)
副議長	阿高 紀幸 (あたか のりゆき)
議員定数	12人 任期 平31.4.30
党派別内訳	公明1 共産1 無所属10

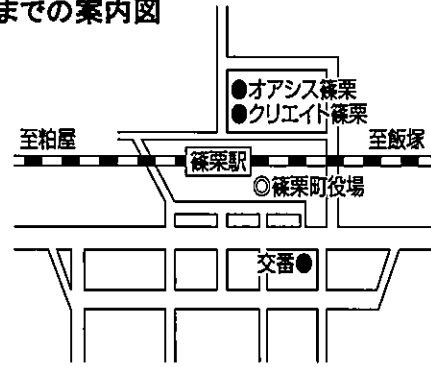
### (2)首長等 平29.6.1現在

町長	三浦 正 (みうら ただし) 昭29.8.21
(4選)	(平16.11.30 ~ 任期 平32.11.29)
副町長	松田 秀幹 (まつだ ひでき) 昭32.12.10

### (3)職員数(平28.4.1現在)

区分	職員数	区分	職員数
普通会計	139	一般行政職	111
(うち施設関係)	(29)	技能労務職	0
人口千人当たり	4.39	企業職	9
同類似団体	6.44	消防職	0
公営事業会計関係	24	教育職	11
計	163	その他(内税務職)	32 (17)

## 役場までの案内図



JR篠栗駅 徒歩2分、西鉄バス篠栗 徒歩2分

## (5)沿革

昭30.4.1 合体 篠栗町・勢門村→篠栗町

## <産業・経済>

### (1)生産・所得(平成26年度)

(%)

市町村内総生産	692 億円	就業者1人当たり	7,076 千円 (対県平均)	91.3
市町村民所得	781 億円	人口1人当たり	2,516 千円 (対県平均)	91.2

### (2)産業構造

(百万円・人・%)

区分	総生産額(平26年度)	就業人口(平27.10.1現在)
第1次	81 0.1	136 1.0
第2次	13,217 19.1	2,499 17.8
第3次	55,070 79.6	11,148 79.4
その他※	822 1.2	261 1.9
計	69,190 100.0	14,044 100.0

※総生産額:「税・関税」、就業人口:「分類不能な産業」(用語解説参照)

### (3)農業・工業・商業

(人・百万円)

農業(平27.2.1)	農家数(うち専業農家)	農業就業人口
	223 (25)	153
製造業(平26.12.31)	事業所数	従業員数
	23	916
卸・小売業(平26.7.1)	事業所数(うち50人以上)	常用従業員数
	143 (2)	1,185

製造品出荷額等(平25.1.1~平26.12.31)

年間販売額(平25.1.1~平25.12.31)

(県内48位)

(県内8位)

<財政>(1)決算収支(普通会計)

(百万円)

区分	歳入	歳出	形式収支	実質収支	単年度収支	実質単年度収支	積立金現在高	地方債現在高
平26決算	9,799	9,402	397	320	0	113	2,813	7,445
平27決算	10,001	9,459	542	382	63	80	2,626	7,123
平28見込	9,829	9,474	355	231	-152	36	2,542	6,695

(2)主な歳入歳出

(百万円・% なお「X」は皆増を示す) (3)主要指標(平成27年度)

区分	平27決算	増減率	平28見込	増減率	平29当初予算	増減率	区分	指数等		
地方税	2,986	-1.3	3,047	2.0	3,035	1.6	標準財政規模 <small>※繰上債発行可能額含</small>	6,332 百万円		
地方交付税	2,625	-4.0	2,406	-8.3	1,882	-13.3	經常収支比率	94.3 %		
国県支出金	1,806	6.1	1,840	1.9	1,951	88.0	財政力指数(平25~27)	0.52		
地方債	548	-10.5	436	-20.4	547	30.2	健全化判断比率	実質赤字比率	- %	
歳入計	10,001	2.1	9,829	-1.7	9,682	3.5		連結実質赤字比率	- %	
義務的経費	人件費	1,384	-2.0	1,351	-2.4	1,417		-0.1	実質公債費比率(平25~27)	6.7 %
	扶助費	1,957	8.9	2,208	12.8	2,222		6.7	将来負担比率	- %
	公債費	943	-21.3	923	-2.1	784	-16.1	税の徴収率(現年分)	98.7 %	
	小計	4,285	-2.8	4,482	4.6	4,423	-0.2	積立金現在高	財政調整基金	807 百万円
物件費	1,797	11.3	1,689	-6.0	1,751	-0.4	減債基金		924 百万円	
普通建設事業費	補助	46	-30.3	84	82.6	469	2,831.3		特定目的基金	895 百万円
	単独	749	6.8	647	-13.6	453	-15.2	地方債現在高	7,123 百万円	
失業対策事業費	0	/	0	/	0	/	土地開発公社土地保有高	- 百万円		
歳出計	9,459	0.6	9,474	0.2	9,682	3.5	ラスパ・イレズ指数(平28.4.1)	95.9		

(4)財源及び支出の状況(構成比)

(%) <教育・医療・福祉>

( )市町村立以外内数

区分	平27決算	平27県平均	平27類似団体	平28見込	教育(平29.5.1)	区分	幼稚園	幼保連携型認定こども園	小学校	中学校
一般財源	63.1	48.9	58.6	65.4	施設数	4 (1)	0 (0)	4 (0)	2 (0)	
自主財源	43.2	45.9	47.0	45.9	医療(平27.10.1)	区分	病院		診療所	歯科
義務的経費	45.3	47.2	41.0	47.4	施設数	4	(907床)	13	9	
投資的経費	8.4	13.1	14.4	7.8	福祉(平29.4.1)	区分	保育所	特別養護老人ホーム	養護老人ホーム	介護老人保健施設
					施設数	4 (4)	1 (1)	1 (1)	2 (2)	
					生活保護率(平成28年度)	18.6% (千人当たり)				

<公共施設状況>(平成27年度)

道路	実延長	m	186,107
	面積	m <sup>2</sup>	873,037
公園	面積	m <sup>2</sup>	160,069
し尿	処理人口	人	1,266
	年間総収集量	kl	1,813
ごみ	処理人口	人	31,659
	年間総収集量	t	7,980
上水道等	給水人口	人	30,500
下水道等	現在処理区域内人口	人	31,482
公営住宅等	戸数	戸	54
公民館	箇所数	箇所	1
体育館	箇所数	箇所	3

<平成29年度主要施策>

(百万円)

・篠栗町北地区産業団地開発事業	65
・篠栗駅東側自由通路等整備事業	45


<今後の主要課題・ユニーク行政・その他>

・森林セラピー基地篠栗を活用した各種イベント事業
・おひさま活動(介護予防・日常支援総合事業)
・協働のまちづくり補助金制度
・篠栗町統合型GIS

## 志免町

(しめまち)

(標語) 誰もが輝く 住みよい まち ~ひと・環境がやさしく結びあう しめ~

	〒811-2292	TEL (092)935-1001	URL http://www.town.shime.lg.jp
	志免中央1-1-1	FAX (092)935-9459	E-mail webmaster@town.shime.lg.jp
地域指定	一部事務組合加入事業		公営企業
類型 V-2	線引都市計画 雇用開発	林道・林野 上水道 し尿処理 ごみ中間処理 火葬場 消防救急	休日診療所 福岡都市圏 競艇 上水道 公共下水道
コード番号 403431			基本構想 23~32年度 基本計画 28~32年度

## &lt;概要&gt;

## (1)面積(県内58位)

総面積 (平成28.10.1)	耕地 (平成28.7.15)	宅地 (平成28.1.1)	森林 (平成29.4.1)
8.69 km <sup>2</sup>	0.67 km <sup>2</sup>	4.92 km <sup>2</sup>	0.18 km <sup>2</sup>

## (2)人口・世帯数(国勢調査)

	昭35.10.1	平22.10.1	平27.10.1
人口	17,701	43,564	45,256
世帯数	3,789	16,617	17,591
平27国調高齢化率	22.0%	平27国調人口密度	5,208人/km <sup>2</sup>

## (3)人口・世帯数(住基)(平29.1.1)

人口	世帯数	人口県内順位
45,675	19,112	24

## (4)有権者数(平29.6.1現在)

男	女	計
17,232	19,116	36,348

## &lt;組織&gt;

## (1)議会 平29.6.1現在

議長	大西 勇 (おおにし いさむ)		
副議長	丸山 真智子 (まるやま まちこ)		
議員定数	14 人	任期	平31.4.30
党派別内訳	公明2 共産1 無所属11		

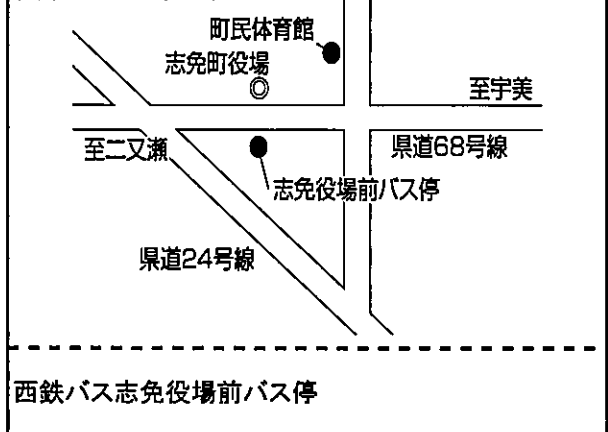
## (2)首長等 平29.6.1現在

町長	世利 良末 (せり よしみ)	昭28.9.24
(1選)	(平27.5.1 ~ 任期 平31.4.30)	
副町長	丸山 孝雄 (まるやま たかお)	昭26.9.9

## (3)職員数(平28.4.1現在)

区分	職員数	区分	職員数
普通会計	179	一般行政職	123
(うち施設関係)	(57)	技能労務職	3
人口千人当たり	3.92	企業職	16
同類似団体	6.44	消防職	0
公営事業会計関係	30	教育職	2
計	209	その他(内税務職)	65 (23)

## 役場までの案内図



## (5)沿革

昭14.4.17 町制施行
---------------

## &lt;産業・経済&gt;

## (1)生産・所得(平成26年度) (%)

市町村内総生産	1,109 億円	就業者1人当たり	7,061 千円 (対県平均)	91.1
市町村民所得	1,177 億円	人口1人当たり	2,595 千円 (対県平均)	94.1

## (2)産業構造

(百万円・人・%)

区分	総生産額(平26年度)	就業人口(平27.10.1現在)
第1次	51 0.0	119 0.6
第2次	17,427 15.7	4,312 20.5
第3次	92,151 83.1	15,772 75.0
その他※	1,308 1.2	815 3.9
計	110,937 100.0	21,018 100.0

※総生産額:「税・関税」、就業人口:「分類不能な産業」(用語解説参照)

## (3)農業・工業・商業

(人・百万円)

農業(平27.2.1)	農家数(うち専業農家)	農業就業人口
	127 (15)	94
製造業(平26.12.31)	事業所数	従業者数
	57	1,005
卸・小売業(平26.7.1)	事業所数(うち50人以上)	年間販売額
	353 (12)	140,122 (県内10位)

＜財政＞(1)決算収支(普通会計)

(百万円)

区分	歳入	歳出	形式収支	実質収支	単年度収支	実質単年度収支	積立金現在高	地方債現在高
平26決算	13,487	12,884	602	505	-18	35	4,748	11,830
平27決算	13,711	13,118	593	579	74	101	4,735	12,294
平28見込	13,441	12,934	447	447	-132	166	5,065	12,085

(2)主な歳入歳出

(百万円・% なお「X」は皆増を示す) (3)主要指標(平成27年度)

区分	平27決算	増減率	平28見込	増減率	平29当初予算	増減率	区分	指数等		
地方税	5,130	0.4	5,353	4.3	5,206	4.4	標準財政規模 ※臨時債発行可能額	8,275 百万円		
地方交付税	1,958	3.4	1,832	-6.4	1,796	-8.6	經常収支比率	88.3 %		
国県支出金	2,872	7.0	2,801	-2.5	2,613	0.1	財政力指数(平25～27)	0.72		
地方債	1,253	-19.6	773	-38.3	642	9.4	健全化判断比率	実質赤字比率	- %	
歳入計	13,711	1.7	13,381	-2.4	12,552	0.3		連結実質赤字比率	- %	
義務的経費	人件費	1,602	4.8	1,605	0.2	1,669		1.2	実質公債費比率(平25～27)	5.3 %
	扶助費	3,109	8.0	3,358	7.3	2,503		2.0	将来負担比率	8.8 %
	公債費	897	8.7	1,080	20.4	1,098	1.1	税の徴収率(現年分)	98.9 %	
小計	5,609	7.2	6,043	7.3	5,270	1.5	積立金現在高	財政調整基金	3,007 百万円	
物件費	2,317	8.8	2,360	1.9	2,689	2.3		減債基金	477 百万円	
普通建設事業費	補助	739	-23.9	285	-61.4	57		119.2	特定目的基金	1,250 百万円
	単独	872	-13.6	456	-47.9	394	-17.1	地方債現在高	12,294 百万円	
失業対策事業費	0	/	0	/	0	/	土地開発公社土地保有高	- 百万円		
歳出計	13,118	1.8	12,934	-1.4	12,552	0.3	ラスパレス指数(平28.4.1)	99.9		

(4)財源及び支出の状況(構成比)

(%) <教育・医療・福祉>

( )市町村立以外内数

区分	平27決算	平27県平均	平27類似団体	平28見込
一般財源	59.0	48.9	58.6	60.6
自主財源	48.2	45.9	47.0	53.1
義務的経費	42.8	47.2	41.0	46.7
投資的経費	12.3	13.1	14.4	5.7

教育(平29.5.1)	区分	幼稚園	幼保連携型認定こども園	小学校	中学校
施設数	4 (4)	0 (0)	4 (0)	2 (0)	
医療(平27.10.1)	区分	病院		診療所	歯科
施設数	5	(596床)		35	21
福祉(平29.4.1)	区分	保育所	特別養護老人ホーム	養護老人ホーム	介護老人保健施設
施設数	8 (5)	2 (2)	0 (0)	1 (1)	
生活保護率(平成28年度) 24.8% (千人当たり)					

<公共施設状況>(平成27年度)

道路	実延長	m	144,821
	面積	m <sup>2</sup>	956,216
公園	面積	m <sup>2</sup>	466,723
し尿	処理人口	人	1,441
	年間総収集量	kl	1,352
ごみ	処理人口	人	45,641
	年間総収集量	t	11,276
上水道等	給水人口	人	45,482
下水道等	現在処理区域内人口	人	45,742
公営住宅等	戸数	戸	0
公民館	箇所数	箇所	1
体育館	箇所数	箇所	3

<平成29年度主要施策>

(百万円)

・道路新設改良事業	93
・堅坑槽保存管理事業	26
・自主防災組織活動支援事業	3
・健康しめ21推進事業	2
・不登校支援事業	2
・町制80周年記念事業	1

<今後の主要課題・ユニーク行政・その他>

・人と地域がにぎわうまち
・未来の担い手と共に育つまち
・人にやさしく健やかなまち
・自然にやさしいエコのまち
・安全で快適に暮らせるまち
・住民と行政が共に創るまち

# 須恵町

(すえまち)

(標語) 水と緑と光の町

	〒811-2193 大字須恵771	TEL (092)932-1151 FAX (092)933-6579	URL <a href="http://www.town.sue.fukuoka.jp/">http://www.town.sue.fukuoka.jp/</a> E-mail <a href="mailto:info@town.sue.fukuoka.jp">info@town.sue.fukuoka.jp</a>
	地域指定	一部事務組合加入事業	公営企業
類型 V-2	非線引都計(用途地域有) 農工(対象) 農業振興 雇用開発	林道・林野 上水道 し尿処理 ごみ処理 火葬場 消防救急	休日診療所 福岡都市圏 競艇 上水道 公共下水道 農業集落排水
コード番号 403440	県立自然公園		基本構想 13~37年度 基本計画 13~37年度

## <概要>

### (1)面積(県内50位)

総面積 (平成28.10.1)	耕地 (平成28.7.15)	宅地 (平成28.1.1)	森林 (平成29.4.1)
16.31 km <sup>2</sup>	1.60 km <sup>2</sup>	4.51 km <sup>2</sup>	6.27 km <sup>2</sup>

### (2)人口・世帯数(国勢調査)

	昭35.10.1	平22.10.1	平27.10.1
人口	15,437	26,044	27,263
世帯数	3,217	9,077	9,919
平27国調高齢化率	26.0%	平27国調人口密度	1,672人/km <sup>2</sup>

### (3)人口・世帯数(住基)(平29.1.1)

人口	世帯数	人口県内順位
27,894	11,165	38

### (4)有権者数(平29.6.1現在)

男	女	計
10,784	11,548	22,332

## <組織>

### (1)議会 平29.6.1現在

議長	三角 良人 (みすみ よしと)
副議長	今村 桂子 (いまむら けいこ)
議員定数	14人 任期 平31.4.30
党派別内訳	公明2 共産1 無所属11

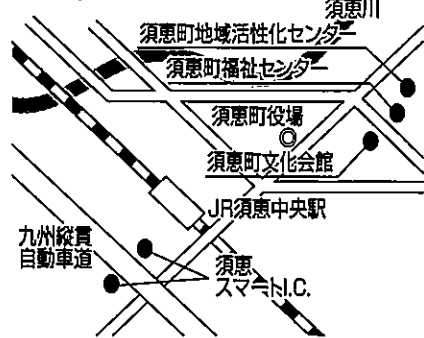
### (2)首長等 平29.6.1現在

町長	中嶋 裕史 (なかしま ゆうし) 昭23.5.9 (4選) (平14.5.1 ~ 任期 平30.4.30)
副町長	平松 秀一 (ひらまつ しゅういち) 昭29.12.5

### (3)職員数(平28.4.1現在)

区分	職員数	区分	職員数
普通会計	124	一般行政職	97
(うち施設関係)	(10)	技能労務職	0
人口千人当たり	4.45	企業職	10
同類似団体	6.44	消防職	0
公営事業会計関係	22	教育職	12
計	146	その他(内税務職)	27 (13)

## 役場までの案内図



西鉄バス役場前 徒歩1分、JR香椎線須恵中央駅 徒歩3分

## (5)沿革

昭28.4.1 町制施行

## <産業・経済>

### (1)生産・所得(平成26年度)

(%)

市町村内総生産	677 億円	就業者1人当たり	7,793 千円	(対県平均)	100.6
市町村所得	653 億円	人口1人当たり	2,415 千円	(対県平均)	87.5

### (2)産業構造

(百万円・人・%)

区分	総生産額(平26年度)		就業人口(平27.10.1現在)	
第1次	97	0.1	125	1.0
第2次	19,423	28.7	3,178	25.4
第3次	47,368	70.0	8,996	71.9
その他※	821	1.2	209	1.7
計	67,709	100.0	12,508	100.0

※総生産額:「税・関税」、就業人口:「分類不能な産業」(用語解説参照)

### (3)農業・工業・商業

(人・百万円)

農業(平27.2.1)	農家数(うち専業農家)	農業就業人口
	219 (19)	153
製造業(平26.12.31)	事業所数	従業者数
	109	2,157
卸・小売業(平26.7.1)	事業所数(うち50人以上)	常用従業者数
	145 (1)	1,128
		年間販売額(平25.1.1~平25.12.31)
		48,287 (県内30位)

### <財政>(1)決算収支(普通会計)

(百万円)

区分	歳入	歳出	形式収支	実質収支	単年度収支	実質単年度収支	積立金現在高	地方債現在高
平26決算	7,923	7,588	335	321	64	70	2,999	5,946
平27決算	8,822	8,561	261	229	-92	-83	3,009	6,321
平28見込	8,982	8,662	320	259	30	-265	2,714	6,538

### (2)主な歳入歳出

(百万円・% なお「X」は皆増を示す) (3)主要指標(平成27年度)

区分	平27決算	増減率	平28見込	増減率	平29当初予算	増減率	区分	指数等	
地方税	2,782	2.4	2,863	2.9	2,789	1.9	標準財政規模 ※臨時債発行可能額含	5,471 百万円	
地方交付税	2,141	-2.3	1,999	-6.6	1,900	-9.3	經常収支比率	85.5 %	
国県支出金	1,483	5.2	1,624	9.5	1,409	-16.7	財政力指数(平25~27)	0.55	
地方債	879	80.9	764	-13.1	548	-11.9	健全化判断比率	実質赤字比率	- %
歳入計	8,822	11.3	8,982	1.8	8,350	-7.8		連結実質赤字比率	- %
義務的経費	1,172	-1.4	1,206	1.3	1,269	0.2		実質公債費比率(平25~27)	7.6 %
扶助費	1,584	1.0	1,616	2.7	1,581	3.5	将来負担比率	33.9 %	
公債費	570	-14.0	603	5.8	566	-5.7	税の徴収率(現年分)	98.6 %	
小計	3,326	-2.7	3,425	2.7	3,416	0.6	積立金現在高	財政調整基金	2,594 百万円
物件費	1,531	11.4	1,478	-3.0	1,696	-4.6		減債基金	283 百万円
普通建設事業費	170	18.1	374	120.0	69	-85.9		特定目的基金	132 百万円
補助	170	18.1	374	120.0	69	-85.9	地方債現在高	6,321 百万円	
単独	952	228.3	763	-16.9	525	66.1	土地開発公社土地保有高	- 百万円	
失業対策事業費	0	/	0	/	0	/	ラスパレス指数(平28.4.1)	97.3	
歳出計	8,561	12.8	8,662	1.2	8,350	-7.8			

### (4)財源及び支出の状況(構成比)

(%) &lt;教育・医療・福祉&gt;

( )市町村立以外内数

区分	平27決算	平27県平均	平27類似団体	平28見込
一般財源	62.7	48.9	58.6	60.5
自主財源	42.0	45.9	47.0	44.7
義務的経費	38.9	47.2	41.0	39.5
投資的経費	13.1	13.1	14.4	13.1

### <公共施設状況>(平成27年度)

道路	実延長	m	122,552
	面積	m <sup>2</sup>	790,285
公園	面積	m <sup>2</sup>	84,600
し尿	処理人口	人	4,117
	年間総収集量	kl	6,079
ごみ	処理人口	人	27,692
	年間総収集量	t	7,195
上水道等	給水人口	人	27,534
下水道等	現在処理区域内人口	人	26,488
公営住宅等	戸数	戸	0
公民館	箇所数	箇所	1
体育館	箇所数	箇所	2

教育(平29.5.1)	区分	幼稚園	幼保連携型認定こども園	小学校	中学校	
施設数		2 (0)	1 (0)	3 (0)	2 (0)	
医療(平27.10.1)	区分	病院		診療所	歯科	
施設数		2 (342床)		11	7	
福祉(平29.4.1)	区分	保育所	特別養護老人ホーム	養護老人ホーム	介護老人保健施設	
施設数		3 (2)	2 (2)	0 (0)	3 (3)	
		生活保護率(平成28年度)				19.1‰ (千人当たり)

### <平成29年度主要施策>

(百万円)

・城山防災会館建設工事	85
・第三学童保育所建設整備工事	18
・オープンイノベーションセンターリース料	10

### <今後の主要課題・ユニーク行政・その他>

・生涯学習まちづくり推進
・校区コミュニティの推進
・共生のまちづくり推進
・幼保一元化認定こども園事業

## 新宮町

(しんぐうまち)

「人が輝き 快適に暮らせる 元気なまち 新宮」一人にやさしいまちづくり・環境共生  
(標語) のまちづくり・協働で拓くまちづくり

	〒811-0192	TEL (092)962-0231	URL http://www.town.shingu.fukuoka.jp
	緑ヶ浜1-1-1	FAX (092)962-2078	E-mail kouhou@town.shingu.fukuoka.jp
	地域指定		一部事務組合加入事業
類型 V-2	線引都市計画 国定公園 辺地	上水道 ごみ処理 火葬場 高等学校 消防救急 休日診療所	福岡都市圏 競艇
コード番号 403458	離島振興 農工(策定済) 農業振興 雇用開発		上水道 交通(船舶) 公共下水道 漁業集落排水 簡易水道 基本構想 23~32年度 基本計画 28~32年度

## &lt;概要&gt;

## (1)面積(県内48位)

総面積 (平成28.10.1)	耕地 (平成28.7.15)	宅地 (平成28.1.1)	森林 (平成29.4.1)
18.93 km <sup>2</sup>	1.94 km <sup>2</sup>	4.28 km <sup>2</sup>	4.94 km <sup>2</sup>

## (2)人口・世帯数(国勢調査)

	昭35.10.1	平22.10.1	平27.10.1
人口	8,420	24,679	30,344
世帯数	1,783	8,865	10,946
平27国調高齢化率	16.4%	平27国調人口密度	1,603人/km <sup>2</sup>

## (3)人口・世帯数(住基)(平29.1.1)

人口	世帯数	人口県内順位
31,950	12,301	32

## (4)有権者数(平29.6.1現在)

男	女	計
11,644	12,529	24,173

## &lt;組織&gt;

## (1)議会 平29.6.14現在

議長	北崎 和博 (きたざき かずひろ)
副議長	松井 和行 (まつい かずゆき)
議員定数	12人 任期 平31.4.30
党派別内訳	公明1 無所属10(欠員1名)

## (2)首長等 平29.6.1現在

町長	長崎 武利 (ながさき たけとし) 昭16.10.4
(2選)	(平23.4.27 ~ 任期 平31.4.26)
副町長	吉村 隆信 (よしむら たかのぶ) 昭31.8.25 福田 猛 (ふくだ たけし) 昭32.5.20

## (3)職員数(平28.4.1現在)

区分	職員数	区分	職員数
普通会計	139	一般行政職	118
(うち施設関係)	(24)	技能労務職	0
人口千人当たり	4.35	企業職	6
同類似団体	6.44	消防職	0
公営事業会計関係	30	教育職	17
計	169	その他(内税務職)	28 (12)

## 役場までの案内図



西鉄バス 特別支援学校前 徒歩3分、JR新宮中央駅 徒歩7分

## (5)沿革

昭30.4.1 合体 新宮町・立花村→新宮町

## &lt;産業・経済&gt;

## (1)生産・所得(平成26年度)

(%)

市町村内総生産	1,265 億円	就業者1人当たり	9,693 千円 (対県平均)	125.1
市町村民所得	918 億円	人口1人当たり	3,156 千円 (対県平均)	114.4

## (2)産業構造

(百万円・人・%)

区分	総生産額(平26年度)	就業人口(平27.10.1現在)
第1次	298 0.2	309 2.2
第2次	49,874 39.4	2,690 19.5
第3次	74,868 59.2	10,299 74.8
その他※	1,489 1.2	474 3.4
計	126,529 100.0	13,772 100.0

※総生産額:「税・関税」、就業人口:「分類不能な産業」(用語解説参照)

## (3)農業・工業・商業

(人・百万円)

農業(平27.2.1)	農家数(うち専業農家)	農業就業人口
	214 (54)	228
製造業(平26.12.31)	事業所数	従業者数
	70	3,760
卸・小売業(平26.7.1)	事業所数(うち50人以上)	常用従業者数
	250 (9)	2,698
		年間販売額(平25.1.1~平25.12.31)
		112,209 (県内15位)

## &lt;財政&gt;(1)決算収支(普通会計)

(百万円)

区分	歳入	歳出	形式収支	実質収支	単年度収支	実質単年度収支	積立金現在高	地方債現在高
平26決算	10,534	9,993	541	394	115	-302	3,585	8,569
平27決算	13,862	13,472	390	287	-106	-507	3,184	10,957
平28見込	11,528	10,889	639	337	50	-156	3,177	11,571

## (2)主な歳入歳出

(百万円・% なお「X」は皆増を示す) (3)主要指標(平成27年度)

区分	平27決算	増減率	平28見込	増減率	平29当初予算	増減率	区分	指数等		
地方税	4,447	1.8	4,555	2.4	4,463	3.1	標準財政規模 ※臨時債発行可能額	6,014 百万円		
地方交付税	827	10.4	750	-9.3	640	0.0	經常収支比率	85.6 %		
国県支出金	3,310	57.8	2,338	-29.4	2,413	2.2	財政力指数(平25~27)	0.85		
地方債	3,025	128.0	1,281	-57.7	1,315	-21.1	健全化判断比率	実質赤字比率	- %	
歳入計	13,862	31.6	11,528	-16.8	11,238	0.4		連結実質赤字比率	- %	
義務的経費	人件費	1,219	2.8	1,253	2.8	1,341		5.0	実質公債費比率(平25~27)	7.8 %
	扶助費	1,966	5.4	2,218	12.8	2,291		4.4	将来負担比率	58.6 %
	公債費	720	-1.5	747	3.8	850	4.7	税の徴収率(現年分)	99.5 %	
	小計	3,905	3.3	4,218	8.0	4,482	4.6	積立金現在高	財政調整基金	2,799 百万円
物件費	1,883	12.7	2,212	17.5	2,187	10.2	減債基金		378 百万円	
普通建設事業費	3,207	142.4	849	-73.5	1,133	8.6	特定目的基金		7 百万円	
補助	1,992	121.1	963	-51.7	781	-39.8	地方債現在高	10,957 百万円		
単独	0	/	0	/	0	/	土地開発公社土地保有高	736 百万円		
失業対策事業費	0	/	0	/	0	/	ラスパイレス指数(平28.4.1)	96.9		
歳出計	13,472	34.8	10,889	-19.2	11,238	0.4				

## (4)財源及び支出の状況(構成比)

(%) &lt;教育・医療・福祉&gt;

( )市町村立以外内数

区分	平27決算	平27県平均	平27類似団体	平28見込	教育(平29.5.1)	区分	幼稚園	幼保連携型認定こども園	小学校	中学校			
一般財源	43.2	48.9	58.6	52.0	施設数	4	(1)	0	(0)	5	(0)	2	(0)
自主財源	43.1	45.9	47.0	54.8		医療(平27.10.1)	区分	病院		診療所	歯科		
義務的経費	29.0	47.2	41.0	38.7	施設数	2	(140床)		27	12			
投資的経費	38.6	13.1	14.4	16.7	福祉(平29.4.1)	区分	保育所	特別養護老人ホーム	養護老人ホーム	介護老人保健施設			
						施設数	4	(4)	2	(2)	1	(1)	0
						生活保護率(平成28年度)					9.7‰ (千人当たり)		

## &lt;公共施設状況&gt;(平成27年度)

道路	実延長	m	158,650
	面積	m <sup>2</sup>	1,056,309
公園	面積	m <sup>2</sup>	155,694
し尿	処理人口	人	1,677
	年間総収集量	kl	2,437
ごみ	処理人口	人	31,426
	年間総収集量	t	10,983
上水道等	給水人口	人	31,231
下水道等	現在処理区域内人口	人	31,156
公営住宅等	戸数	戸	63
公民館	箇所数	箇所	0
体育館	箇所数	箇所	1

## &lt;平成29年度主要施策&gt;

(百万円)

・新設中学校建設事業	961
・新宮ふれあいの丘公園整備事業	315
・社会資本整備事業	215
・ふるさと納税事業	192
・都市再生整備計画事業	87

## &lt;今後の主要課題・ユニーク行政・その他&gt;


・コミュニティスクールの推進
・観光振興の推進
・協働のまちづくりの推進
・新設中学校の建設及び周辺環境整備
・地方創生関連事業の推進



## 久山町

(ひさやままち)

『「国土・社会・人間」の3つの健康づくりによる「健康」を真に実感できるまちづくり』安  
(標語) 心・元気な「健康が薫る郷」の実現～みんなで創り、みんなで発信～

	〒811-2592 大字久原3632	TEL (092)976-1111 FAX (092)976-2463	URL <a href="http://www.town.hisayama.fukuoka.jp">http://www.town.hisayama.fukuoka.jp</a> E-mail hisayama@town.hisayama.fukuoka.jp
	地域指定		一部事務組合加入事業
類型 II-2	線引都市計画 農工(対象) 農業振興 雇用開発	林道・林野 上水道 火葬場 消防救急	競艇 上水道 公共下水道 特定環境下水道 宅地造成
コード番号 403482	国定公園 県立自然公園	休日診療所 福岡都市圏	基本構想 24～33年度 基本計画 29～33年度

## &lt;概要&gt;

## (1)面積(県内37位)

総面積 (平成28.10.1)	耕地 (平成28.7.15)	宅地 (平成28.1.1)	森林 (平成29.4.1)
37.44 km <sup>2</sup>	2.38 km <sup>2</sup>	2.73 km <sup>2</sup>	25.67 km <sup>2</sup>

## (2)人口・世帯数(国勢調査)

	昭35.10.1	平22.10.1	平27.10.1
人口	6,521	8,373	8,225
世帯数	1,296	2,657	2,825
平27国調高齢化率	27.8%	平27国調人口密度	220人/km <sup>2</sup>

## (3)人口・世帯数(住基)(平29.1.1)

人口	世帯数	人口県内順位
8,597	3,203	54

## (4)有権者数(平29.6.1現在)

男	女	計
3,297	3,660	6,957

## &lt;組織&gt;

## (1)議会 平29.10.6現在

議長	阿部 文俊 (あべ ふみとし)		
副議長	山野 久生 (やまの ひさお)		
議員定数	10人	任期	平33.9.29
党派別内訳	共産1 無所属9		

## (2)首長等 平29.6.1現在

町長	久芳 菊司 (くば きくし)	昭24.4.18
(3選)	(平20.10.28 ~ 任期 平32.10.27)	
副町長	佐伯 久雄 (さえき ひさお)	昭25.9.6

## (3)職員数(平28.4.1現在)

区分	職員数	区分	職員数
普通会計 (うち施設関係)	74 (7)	一般行政職	62
人口千人当たり	8.61	技能労務職	0
同類似団体	13.03	企業職	3
公営事業会計関係	11	消防職	0
計	85	教育職	8
		その他(内税務職)	12 (6)

## 役場までの案内図

JRバス「久山」バス停 徒歩10分、  
西鉄バス「久山役場前」バス停 徒歩3分

## (5)沿革

昭31.9.30 合体(町制施行) 久原村・山田村→久山町

## &lt;産業・経済&gt;

## (1)生産・所得(平成26年度)

(%)

市町村内総生産	508 億円	就業者1人当たり	7,246 千円 (対県平均)	93.5
市町村民所得	267 億円	人口1人当たり	3,218 千円 (対県平均)	116.6

## (2)産業構造

(百万円・人・%)

区分	総生産額(平26年度)	就業人口(平27.10.1現在)
第1次	169	0.3
第2次	13,456	26.5
第3次	36,555	72.0
その他※	609	1.2
計	50,789	100.0

※総生産額:「税・関税」、就業人口:「分類不能な産業」(用語解説参照)

## (3)農業・工業・商業

(人・百万円)

農業(平27.2.1)	農家数(うち専業農家)	農業就業人口
	252 (34)	177
製造業(平26.12.31)	事業所数	従業員数
	14	1,020
卸・小売業(平26.7.1)	事業所数(うち50人以上)	常用従業員数
	122 (1)	1,285

製造品出荷額等(平26.1.1～平26.12.31)

年間販売額(平25.1.1～平25.12.31)

(県内28位)

(県内25位)

＜財政＞(1)決算収支(普通会計)

(百万円)

区分	歳入	歳出	形式収支	実質収支	単年度収支	実質単年度収支	積立金現在高	地方債現在高
平26決算	4,613	4,351	262	182	29	-167	1,812	4,562
平27決算	4,663	4,378	285	217	35	-137	1,641	4,559
平28見込	5,243	4,700	543	468	251	-6	1,362	4,766

(2)主な歳入歳出

(百万円・% なお「X」は皆増を示す) (3)主要指標(平成27年度)

区分	平27決算	増減率	平28見込	増減率	平29当初予算	増減率	区分	指数等	
地方税	1,942	1.5	2,084	7.3	1,932	4.0	標準財政規模 ※国債発行可能額	2,792 百万円	
地方交付税	634	1.3	602	-4.9	530	-3.6	経常収支比率	88.3 %	
国県支出金	628	-8.2	713	13.5	612	-8.8	財政力指数(平25～27)	0.78	
地方債	410	25.4	639	55.9	253	-58.2	健全化判断比率	実質赤字比率 - %	
歳入計	4,663	1.1	5,243	12.4	4,683	-0.3	連結実質赤字比率	- %	
義務的経費	人件費	747	-0.8	764	2.3	867	7.6	実質公債費比率(平25～27)	12.7 %
	扶助費	394	1.3	434	10.2	467	10.7	将来負担比率	67.4 %
	公債費	454	0.9	467	2.9	518	8.6	税の徴収率(現年分)	99.7 %
	小計	1,596	0.3	1,665	4.3	1,852	8.6	積立金現在高	財政調整基金 1,245 百万円
物件費	1,036	3.6	966	-6.8	1,210	12.8	減債基金	219 百万円	
普通建設事業費	補助	302	-31.8	626	107.3	181	-53.0	特定目的基金	177 百万円
	単独	425	22.8	481	13.2	196	-58.4	地方債現在高	4,559 百万円
失業対策事業費	0	/	0	/	0	/	土地開発公社土地保有高	- 百万円	
歳出計	4,378	0.6	4,700	7.4	4,683	-0.3	ラスパレス指数(平28.4.1)	93.6	

(4)財源及び支出の状況(構成比)

(%) <教育・医療・福祉>

( )市町村立以外内数

区分	平27決算	平27県平均	平27類似団体	平28見込
一般財源	61.6	48.9	56.2	56.5
自主財源	57.7	45.9	34.5	57.4
義務的経費	36.4	47.2	34.5	35.4
投資的経費	16.6	13.1	17.0	23.5

<公共施設状況>(平成27年度)

道路	実延長	m	152,222
	面積	m <sup>2</sup>	1,010,628
公園	面積	m <sup>2</sup>	205,000
し尿	処理人口	人	875
	年間総収集量	kl	1,524
ごみ	処理人口	人	8,445
	年間総収集量	t	4,186
上水道等	給水人口	人	8,254
下水道等	現在処理区域内人口	人	7,995
公営住宅等	戸数	戸	33
公民館	箇所数	箇所	1
体育館	箇所数	箇所	2

教育(平29.5.1)	区分	幼稚園	幼保連携型認定こども園	小学校	中学校
	施設数	2 (0)	0 (0)	2 (0)	1 (0)
医療(平27.10.1)	区分	病院		診療所	歯科
	施設数	1	(94床)	7	4
福祉(平29.4.1)	区分	保育所	特別養護老人ホーム	養護老人ホーム	介護老人保健施設
	施設数	1 (0)	2 (2)	0 (0)	0 (0)
生活保護率(平成28年度)					5.3% (千人当たり)

<平成29年度主要施策>

(百万円)

・生活習慣病対策事業	82
・草場地区再開発事業	226
・グローバル人材育成事業	20
・オリーブ栽培事業	17

<今後の主要課題・ユニーク行政・その他>

・健康な暮らしを実感できるまちづくり
・安心とやさしさのある暮らしを実感できるまちづくり
・生活環境の充実により快適な暮らしを実感できるまちづくり
・自然・歴史・文化資源を生かした魅力発信と交流拡大

# 粕屋町

(かすやまち)

(標語) みんなで創ろう ゆとり いきいき ふれあい かすや

	〒811-2392	TEL (092)938-2311	URL <a href="http://www.town.kasuya.fukuoka.jp">http://www.town.kasuya.fukuoka.jp</a>
	駕与丁1-1-1	FAX (092)938-3150	E-mail <a href="mailto:info@town.kasuya.fukuoka.jp">info@town.kasuya.fukuoka.jp</a>
地域指定	一部事務組合加入事業		公営企業
線引都市計画 農工(対象)	農業水利 林道・林野 上水道 し尿処理 ごみ処理 火葬場	消防救急 休日診療所 福岡都市圏 競艇	上水道 公共下水道
類型 V-2	農業振興 雇用開発		
コード番号 403491			基本構想 28~37年度 基本計画 28~32年度

## <概要>

### (1)面積(県内55位)

総面積 (平成28.10.1)	耕地 (平成28.7.15)	宅地 (平成28.1.1)	森林 (平成29.4.1)
14.13 km <sup>2</sup>	2.77 km <sup>2</sup>	5.38 km <sup>2</sup>	0.72 km <sup>2</sup>

### (2)人口・世帯数(国勢調査)

	昭35.10.1	平22.10.1	平27.10.1
人口	12,524	41,997	45,360
世帯数	2,548	16,232	18,005
平27国調高齢化率	16.9%	平27国調人口密度	3,210人/km <sup>2</sup>

### (3)人口・世帯数(住基)(平29.1.1)

人口	世帯数	人口県内順位
46,374	19,308	23

### (4)有権者数(平29.6.1現在)

男	女	計
17,779	18,474	36,253

## <組織>

### (1)議会 平29.6.1現在

議長	山脇 秀隆 (やまわき ひでたか)
副議長	八尋 源治 (やひろ もとはる)
議員定数	16人 任期 平33.4.28
党派別内訳	公明2 共産2 無所属12

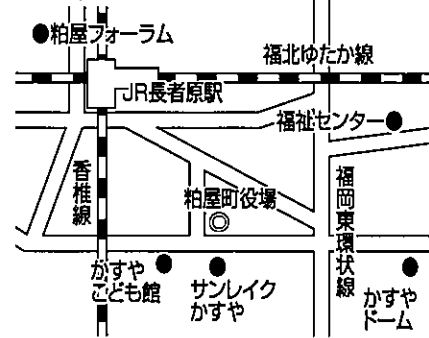
### (2)首長等 平29.7.1現在

町長	因 辰美 (いん たつみ) 昭31.1.1
(1選)	(平27.11.6 ~ 任期 平31.11.5)
副町長	吉武 信一 (よしたけ しんいち) 昭31.2.29 池田 泰博 (いけだ やすひろ) 昭35.8.23

### (3)職員数(平28.4.1現在)

区分	職員数	区分	職員数
普通会計 (うち施設関係)	194 (48)	一般行政職	125
人口千人当たり	4.18	技能労務職	7
同類似団体	6.44	企業職	13
公営事業会計関係	29	消防職	0
計	223	教育職	24
		その他(内税務職)	54 (18)

## 役場までの案内図



西鉄バス粕屋町役場バス停 徒歩1分、JR長者原駅 徒歩5分

## (5)沿革

昭32.3.31 合体(町制施行) 大川村・仲原村→粕屋町

## <産業・経済>

### (1)生産・所得(平成26年度) (%)

市町村内総生産	1,467 億円	就業者1人当たり	7,539 千円	(対県平均)	97.3
市町村所得	1,172 億円	人口1人当たり	2,652 千円	(対県平均)	96.1

### (2)産業構造

(百万円・人・%)

区分	総生産額(平26年度)	就業人口(平27.10.1現在)
第1次	348	0.2 260 1.2
第2次	29,470	20.1 4,673 20.8
第3次	115,451	78.7 17,312 77.0
その他※	1,478	1.0 238 1.1
計	146,746	100.0 22,483 100.0

※総生産額:「税・関税」、就業人口:「分類不能な産業」(用語解説参照)

### (3)農業・工業・商業

(人・百万円)

農業(平27.2.1)	農家数(うち専業農家)	農業就業人口
	374 (48)	349
製造業(平26.12.31)	事業所数	従業者数
	57	2,604
		製造品出荷額等(平26.1.1~平26.12.31)
		54,014 (県内20位)
卸・小売業(平26.7.1)	事業所数(うち50人以上)	常用従業者数
	364 (13)	4,095
		年間販売額(平25.1.1~平25.12.31)
		235,330 (県内5位)

<財政>(1)決算収支(普通会計)

(百万円)

区分	歳入	歳出	形式収支	実質収支	単年度収支	実質単年度収支	積立金現在高	地方債現在高
平26決算	14,548	13,499	1,049	852	105	125	2,526	10,167
平27決算	14,906	13,958	948	933	81	306	2,905	10,632
平28見込	14,028	13,407	621	531	-402	-214	3,283	10,489

(2)主な歳入歳出

(百万円・% なお「X」は皆増を示す) (3)主要指標(平成27年度)

区分	平27決算	増減率	平28見込	増減率	平29当初予算	増減率	区分	指数等		
地方税	6,166	2.8	6,212	0.7	6,064	3.1	標準財政規模 ※歳入不足補填可能額	8,417 百万円		
地方交付税	1,228	-8.4	1,179	-4.0	1,150	-11.5	経常収支比率	86.8 %		
国県支出金	3,105	4.0	2,985	-3.9	2,826	2.1	財政力指数(平25~27)	0.82		
地方債	1,396	-14.0	804	-42.4	980	-9.1	健全化判断比率	実質赤字比率	- %	
歳入計	14,906	2.5	14,028	-5.9	13,484	-3.3		連結実質赤字比率	- %	
義務的経費	人件費	1,669	0.8	1,738	4.1	1,772		-0.6	実質公債費比率(平25~27)	11.4 %
	扶助費	2,952	39.9	3,185	7.9	3,344		46.5	将来負担比率	5.9 %
	公債費	1,027	-12.7	1,028	0.1	1,143	10.5	税の徴収率(現年分)	99.3 %	
	小計	5,648	14.3	5,951	5.4	6,384	25.2	積立金現在高	財政調整基金	1,457 百万円
物件費	2,298	2.6	2,391	4.0	2,746	0.0	減債基金		178 百万円	
普通建設事業費	1,290	-27.0	532	-58.8	790	-32.0	特定目的基金		1,270 百万円	
補助	656	85.8	495	-24.5	158	-64.4	地方債現在高	10,632 百万円		
単独	0	/	0	/	0	/	土地開発公社土地保有高	141 百万円		
失業対策事業費	0	/	0	/	0	/	ラスパレス指数(平28.4.1)	99.3		
歳出計	13,958	3.4	13,407	-3.9	13,484	-3.3				

(4)財源及び支出の状況(構成比)

(%) <教育・医療・福祉>

( )市町村立以外内数

区分	平27決算	平27県平均	平27類似団体	平28見込
一般財源	56.7	48.9	58.6	59.7
自主財源	54.4	45.9	47.0	57.5
義務的経費	40.5	47.2	41.0	44.4
投資的経費	14.4	13.1	14.4	8.1

教育(平29.5.1)	区分	幼稚園	幼保連携型認定こども園	小学校	中学校
施設数	4 (0)	1 (1)	4 (0)	2 (0)	
医療(平27.10.1)	区分	病院		診療所	歯科
施設数	4	(427床)		24	19
福祉(平29.4.1)	区分	保育所	特別養護老人ホーム	養護老人ホーム	介護老人保健施設
施設数	8 (5)	2 (2)	0 (0)	1 (1)	
生活保護率(平成28年度)		21.3% (千人当たり)			

<公共施設状況>(平成27年度)

道路	実延長	m	166,212
	面積	m <sup>2</sup>	1,116,086
公園	面積	m <sup>2</sup>	482,700
し尿	処理人口	人	1,738
	年間総収集量	kl	1,255
ごみ	処理人口	人	45,785
	年間総収集量	t	11,730
上水道等	給水人口	人	44,575
下水道等	現在処理区域内人口	人	46,041
公営住宅等	戸数	戸	183
公民館	箇所数	箇所	2
体育館	箇所数	箇所	1

<平成29年度主要施策>

(百万円)

・まちづくり活動の推進(まちづくり活動支援事業)	10
・生きる力を育む教育の推進(中学校施設整備事業等)	428
・道路ネットワークの充実(道路改良新設事業等)	324
・子育て支援の充実(町立保育所運営管理事業等)	332


<今後の主要課題・ユニーク行政・その他>

・ICTを活用した行財政改革の推進(公会計・行政評価の活用、総合窓口サービス)
・税・料金における収滞納の一元管理(ファイナンシャルプランナー納税相談)
・子育て支援の推進

# 芦屋町

(あしやまち)

(標語) 魅力を活かし みんなでつくる 元気なあしや

	〒807-0198 幸町2-20	TEL (093)223-0881 FAX (093)223-3927	URL <a href="http://www.town.ashiya.lg.jp/">http://www.town.ashiya.lg.jp/</a> E-mail -
	地域指定		一部事務組合加入事業
非線引都計(用途地域有) 過疎	消防救急 し尿処理 火葬場 ごみ処理		公営企業 公共下水道 特定環境下水道 観光(休養)
類型 Ⅲ-2	農工(対象) 農業振興		
コード番号 403814	雇用開発 地方拠点	基本構想	23~32年度
		基本計画	28~32年度

## <概要>

### (1)面積(県内56位)

総面積 (平成28.10.1)	耕地 (平成28.7.15)	宅地 (平成28.1.1)	森林 (平成29.4.1)
11.60 km <sup>2</sup>	0.98 km <sup>2</sup>	2.08 km <sup>2</sup>	2.66 km <sup>2</sup>

### (2)人口・世帯数(国勢調査)

	昭35.10.1	平22.10.1	平27.10.1
人口	14,616	15,369	14,208
世帯数	3,495	5,891	5,573
平27国調高齢化率	28.9%	平27国調人口密度	1,225人/km <sup>2</sup>

### (3)人口・世帯数(住基)(平29.1.1)

人口	世帯数	人口県内順位
14,353	6,521	48

### (4)有権者数(平29.6.1現在)

男	女	計
5,818	6,120	11,938

## <組織>

### (1)議会 平29.6.1現在

議長	小田 武人 (おだ たけと)
副議長	内海 猛年 (うちうみ たけとし)
議員定数	12人 任期 平31.4.30
党派別内訳	公明1 共産1 無所属10

### (2)首長等 平29.6.1現在

町長	波多野 茂丸 (はたの しげまる) 昭24.9.17 (3選) (平19.5.1 ~ 任期 平31.4.30)
副町長	鶴原 洋一 (つるはら よういち) 昭25.1.9

### (3)職員数(平28.4.1現在)

区分	職員数	区分	職員数
普通会計	120	一般行政職	108
(うち施設関係)	(13)	技能労務職	0
人口千人当たり	8.36	企業職	21
同類似団体	10.10	消防職	0
公営事業会計関係	29	教育職	0
計	149	その他(内税務職)	20 (10)

## 役場までの案内図



JR鹿児島本線折尾駅から北九州市営バス芦屋行き  
芦屋町役場前下車

## (5)沿革

明38.11.5 合体 芦屋町・山鹿村→芦屋町

## <産業・経済>

### (1)生産・所得(平成26年度)

(%)

市町村内総生産	387 億円	就業者1人当たり	6,776 千円 (対県平均)	87.4
市町村民所得	327 億円	人口1人当たり	2,259 千円 (対県平均)	81.9

### (2)産業構造

(百万円・人・%)

区分	総生産額(平26年度)		就業人口(平27.10.1現在)	
第1次	299	0.8	200	3.1
第2次	4,727	12.2	1,427	21.9
第3次	33,217	85.8	4,636	71.0
その他※	455	1.2	267	4.1
計	38,698	100.0	6,530	100.0

※総生産額:「税・関税」、就業人口:「分類不能な産業」(用語解説参照)

### (3)農業・工業・商業

(人・百万円)

農業	農家数(うち専業農家)		農業就業人口
(平27.2.1)	64	(32)	98
製造業	事業所数	従業者数	製造品出荷額等
(平26.12.31)	10	187	(平26.1.1~平26.12.31)
卸・小売業	事業所数	常用従業者数	年間販売額
(平26.7.1)	(うち50人以上)	(2)	(平25.1.1~平25.12.31)
	92	491	5,967 (県内52位)

## &lt;財政&gt;(1)決算収支(普通会計)

(百万円)

区分	歳入	歳出	形式収支	実質収支	単年度収支	実質単年度収支	積立金現在高	地方債現在高
平26決算	7,377	7,138	239	210	6	-215	4,895	7,111
平27決算	8,469	8,201	268	256	45	148	4,328	7,200
平28見込	8,720	8,442	278	181	-75	-627	4,173	8,992

## (2)主な歳入歳出

(百万円・% なお「X」は皆増を示す) (3)主要指標(平成27年度)

区分	平27決算	増減率	平28見込	増減率	平29当初予算	増減率	区分	指数等		
地方税	1,209	-0.4	1,238	2.4	1,229	1.8	標準財政規模 ※臨財債発行可能額	3,723 百万円		
地方交付税	2,051	4.4	1,968	-4.0	1,940	-1.6	経常収支比率	94.3 %		
国県支出金	1,388	9.9	1,178	-15.1	1,677	25.1	財政力指数(平25~27)	0.37		
地方債	1,293	38.6	2,104	62.7	4,602	400.2	健全化判断比率	実質赤字比率	- %	
歳入計	8,469	14.8	8,720	3.0	11,612	56.9		連結実質赤字比率	- %	
								実質公債費比率(平25~27)	12.5 %	
義務的経費	人件費	1,010	6.5	1,057	4.7	1,087	7.4	将来負担比率	- %	
	扶助費	981	2.1	963	-1.8	1,072	0.6	税の徴収率(現年分)	99.2 %	
	公債費	1,278	73.2	589	-53.9	635	0.0	積立金現在高	財政調整基金	1,889 百万円
	小計	3,270	23.5	2,609	-20.2	2,794	3.0		減債基金	95 百万円
物件費	1,303	12.7	1,328	1.9	1,368	3.2	特定目的基金	2,344 百万円		
普通建設事業費	補助	335	24.5	416	24.2	863	41.7	地方債現在高	7,200 百万円	
	単独	1,097	45.1	725	-33.9	619	19.7	土地開発公社土地保有高	- 百万円	
失業対策事業費	0	/	0	/	0	/	ラスパイレス指数(平28.4.1)	100.3		
歳出計	8,201	14.9	8,442	2.9	11,612	56.9				

## (4)財源及び支出の状況(構成比)

(%) &lt;教育・医療・福祉&gt;

( )市町村立以外内数

区分	平27決算	平27県平均	平27類似団体	平28見込	教育(平29.5.1)	区分	幼稚園	幼保連携型認定こども園	小学校	中学校
一般財源	42.6	48.9	58.9	40.2	施設数	2 (2)	0 (0)	3 (0)	1 (0)	
自主財源	40.0	45.9	35.0	33.7	医療(平27.10.1)	区分	病院		診療所	歯科
義務的経費	39.9	47.2	39.2	30.9	施設数	1	(137床)		8	5
投資的経費	17.5	13.1	14.3	13.5	福祉(平29.4.1)	区分	保育所	特別養護老人ホーム	養護老人ホーム	介護老人保健施設
					施設数	4 (2)	3 (3)	0 (0)	1 (1)	

## &lt;公共施設状況&gt;(平成27年度)

道路	実延長	m	76,905
	面積	m <sup>2</sup>	516,950
公園	面積	m <sup>2</sup>	405,204
し尿	処理人口	人	95
	年間総収集量	kl	137
ごみ	処理人口	人	14,321
	年間総収集量	t	4,085
上水道等	給水人口	人	13,557
下水道等	現在処理区域内人口	人	14,309
公営住宅等	戸数	戸	761
公民館	箇所数	箇所	3
体育館	箇所数	箇所	2

## &lt;平成29年度主要施策&gt;

(百万円)

・出産祝金交付事業	12
・新婚・子育て世帯民間賃貸住宅家賃補助事業	8
・定住促進奨励金交付事業	9
・老朽危険家屋等解体補助事業	8
・中古住宅解体後の新築住宅建築補助事業	2
・創業等促進支援事業	10


## &lt;今後の主要課題・ユニーク行政・その他&gt;

・芦屋港活性化の推進
・自治区担当職員制度
・芦屋釜の復興と後継鋳物師の育成・地場化
・「あしや砂像展」の開催
・地域再生マネージャー事業

## 水巻町

(みずまきまち)

【総合計画】人が輝き、安心して暮らせる町 みずまき ~自然と文化につつまれて~  
(標語) 【町のキャッチフレーズ】水と緑の夢絵巻

	〒807-8501 頃末北1-1-1	TEL (093)201-4321 FAX (093)201-4423	URL <a href="https://www.town.mizumaki.lg.jp/">https://www.town.mizumaki.lg.jp/</a> E-mail <a href="mailto:info@town.mizumaki.lg.jp">info@town.mizumaki.lg.jp</a>
	地域指定	一部事務組合加入事業	公営企業
類型 V-2	非線引都計(用途地域有) 農工(対象) 農業振興 雇用開発	農業水利 消防救急 し尿処理 火葬場 ごみ処理	公共下水道
コード番号 403822	地方拠点		基本構想 20~29年度 基本計画 25~29年度

## &lt;概要&gt;

## (1)面積(県内57位)

総面積 (平成28.10.1)	耕地 (平成28.7.15)	宅地 (平成28.1.1)	森林 (平成29.4.1)
11.01 km <sup>2</sup>	1.12 km <sup>2</sup>	3.36 km <sup>2</sup>	1.06 km <sup>2</sup>

## (2)人口・世帯数(国勢調査)

	昭35.10.1	平22.10.1	平27.10.1
人口	34,927	30,021	28,997
世帯数	7,628	12,087	12,220
平27国調高齢化率	30.2%	平27国調人口密度	2,634人/km <sup>2</sup>

## (3)人口・世帯数(住基)(平29.1.1)

人口	世帯数	人口県内順位
28,982	13,236	36

## (4)有権者数(平29.6.1現在)

男	女	計
11,380	13,128	24,508

## &lt;組織&gt;

## (1)議会 平29.6.1現在

議長	白石 雄二 (しらいし ゆうじ)
副議長	松野 俊子 (まつの としこ)
議員定数	16人 任期 平31.4.30
党派別内訳	公明3 共産3 無所属10

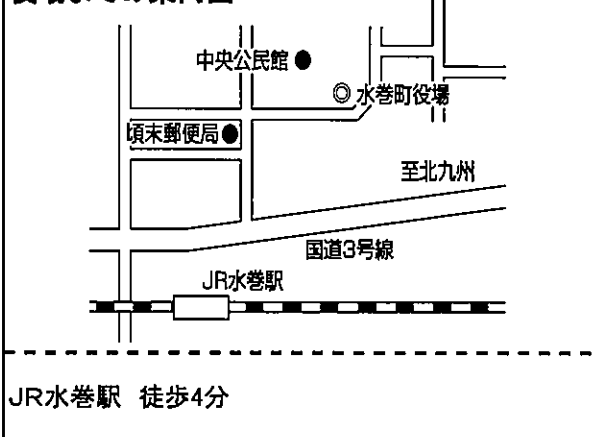
## (2)首長等 平29.6.1現在

町長	美浦 喜明 (みうら よしあき) 昭30.2.18
(1選)	(平25.11.14 ~ 任期 平29.11.13)
副町長	吉岡 正 (よしおか ただし) 昭24.1.1

## (3)職員数(平28.4.1現在)

区分	職員数	区分	職員数
普通会計	141	一般行政職	115
(うち施設関係)	(16)	技能労務職	3
人口千人当たり	4.87	企業職	0
同類似団体	6.44	消防職	0
公営事業会計関係	10	教育職	3
計	151	その他(内税務職)	30 (15)

## 役場までの案内図



JR水巻駅 徒歩4分

## (5)沿革

昭15.2.11 町制施行

## &lt;産業・経済&gt;

## (1)生産・所得(平成26年度)

(%)

市町村内総生産	561 億円	就業者1人当たり	6,555 千円 (対県平均)	84.6
市町村民所得	628 億円	人口1人当たり	2,166 千円 (対県平均)	78.5

## (2)産業構造

(百万円・人・%)

区分	総生産額(平26年度)		就業人口(平27.10.1現在)	
第1次	85	0.2	121	1.0
第2次	10,577	18.9	3,472	28.9
第3次	44,768	79.8	7,948	66.1
その他※	671	1.2	485	4.0
計	56,102	100.0	12,026	100.0

※総生産額:「税・関税」、就業人口:「分類不能な産業」(用語解説参照)

## (3)農業・工業・商業

(人・百万円)

農業(平27.2.1)	農家数(うち専業農家)	農業就業人口
	95 (25)	96
製造業(平26.12.31)	事業所数	従業員数
	29	871
卸・小売業(平26.7.1)	事業所数(うち50人以上)	常用従業員数
	184 (4)	1,443

製造品出荷額等(平26.1.1~平26.12.31)

年間販売額(平25.1.1~平25.12.31)

(県内43位)

(県内35位)

### <財政>(1)決算収支(普通会計)

(百万円)

区分	歳入	歳出	形式収支	実質収支	単年度収支	実質単年度収支	積立金現在高	地方債現在高
平26決算	9,539	9,164	375	263	-171	-267	4,112	6,436
平27決算	9,754	9,374	380	355	92	96	4,358	6,442
平28見込	9,766	9,409	357	283	-73	-268	4,345	6,516

### (2)主な歳入歳出

(百万円・% なお「X」は皆増を示す) (3)主要指標(平成27年度)

区分	平27決算	増減率	平28見込	増減率	平29当初予算	増減率	区分	指数等	
地方税	2,640	4.1	2,552	-3.3	2,515	0.4	標準財政規模 ※臨時使途行可能額含	5,782 百万円	
地方交付税	2,623	7.5	2,338	-10.9	2,400	4.3	経常収支比率	83.9 %	
国県支出金	2,135	15.8	2,058	-3.6	1,993	-5.5	財政力指数(平25~27)	0.51	
地方債	579	-0.5	721	24.5	650	-17.2	健全化判断比率	実質赤字比率	- %
歳入計	9,754	2.3	9,766	0.1	9,640	0.3		連結実質赤字比率	- %
義務的経費	1,167	1.8	1,124	-4.2	1,189	1.3		実質公債費比率(平25~27)	4.3 %
扶助費	1,980	6.4	2,084	8.3	2,204	7.0	将来負担比率	- %	
公債費	643	-14.5	609	-5.3	575	-6.7	税の徴収率(現年分)	98.8 %	
小計	3,790	0.9	3,817	2.1	3,968	1.9	積立金現在高	財政調整基金	2,603 百万円
物件費	1,333	8.6	1,316	-1.6	1,459	4.9		減債基金	460 百万円
普通建設事業費	594	84.5	670	13.8	267	-60.5		特定目的基金	1,296 百万円
補助	614	68.7	550	-9.4	867	37.6	地方債現在高	6,442 百万円	
単独	0	/	0	/	0	/	土地開発公社土地保有高	- 百万円	
失業対策事業費	0	/	0	/	0	/	ラスパレス指数(平28.4.1)	99.5	
歳出計	9,374	2.3	9,409	0.4	9,640	0.3			

### (4)財源及び支出の状況(構成比)

(%) &lt;教育・医療・福祉&gt;

( )市町村立以外内数

区分	平27決算	平27県平均	平27類似団体	平28見込	教育(平29.5.1)	区分	幼稚園	幼保連携型認定こども園	小学校	中学校
一般財源	60.8	48.9	58.6	57.1	施設数	2 (2)	1 (1)	5 (0)	2 (0)	
自主財源	38.4	45.9	47.0	36.8	医療(平27.10.1)	区分	病院		診療所	歯科
義務的経費	40.4	47.2	41.0	40.6	施設数	3	(459床)		21	16
投資的経費	13.3	13.1	14.4	13.0	福祉(平29.4.1)	区分	保育所	特別養護老人ホーム	養護老人ホーム	介護老人保健施設
					施設数	5 (4)	2 (2)	0 (0)	1 (1)	

### <公共施設状況>(平成27年度)

道路	実延長	m	129,558
	面積	m <sup>2</sup>	895,542
公園	面積	m <sup>2</sup>	577,827
し尿	処理人口	人	4,274
	年間総収集量	kl	6,375
ごみ	処理人口	人	29,054
	年間総収集量	t	8,735
上水道等	給水人口	人	28,855
下水道等	現在処理区域内人口	人	25,720
公営住宅等	戸数	戸	1,920
公民館	箇所数	箇所	2
体育館	箇所数	箇所	3

### <平成29年度主要施策>

(百万円)

・小学校の英語教科化に向けた取り組み	15
・子ども医療費の充実	107
・福祉バス運行業務の拡充	18
・庁舎非常用電源改修工事	46

### <今後の主要課題・ユニーク行政・その他>

- ・ぼた山跡地の早期活用、将来のまちづくりにむけた研究・検討
- ・ごみの減量化や資源循環型社会の推進
- ・高齢者対策や子育て支援の充実
- ・公共施設の計画的改善




## 岡垣町

(おかがきまち)

(標語) がき

●住みたい・住み続けたい・みんなが輝く元気なまち岡垣 ●海がめもかえる町 おか

	〒811-4233 野間1-1-1	TEL (093)282-1211 FAX (093)282-4000	URL http://www.town.okagaki.lg.jp E-mail info@town.okagaki.lg.jp
	地域指定	一部事務組合加入事業	公営企業
類型 V-2	非線引都計(用途地域有) 農工(対象) 農業振興 雇用開発	消防救急 し尿処理 火葬場 ごみ処理	上水道 公共下水道 農業集落排水 漁業集落排水
コード番号 403831	地方拠点 国定公園		基本構想 23~32年度 基本計画 28~32年度

## &lt;概要&gt;

## (1)面積(県内29位)

総面積 (平成28.10.1)	耕地 (平成28.7.15)	宅地 (平成28.1.1)	森林 (平成29.4.1)
48.64 km <sup>2</sup>	6.78 km <sup>2</sup>	5.33 km <sup>2</sup>	26.55 km <sup>2</sup>

## (2)人口・世帯数(国勢調査)

	昭35.10.1	平22.10.1	平27.10.1
人口	13,417	32,119	31,580
世帯数	2,675	11,656	11,784
平27国調高齢化率	31.1%	平27国調人口密度	649人/km <sup>2</sup>

## (3)人口・世帯数(住基)(平29.1.1)

人口	世帯数	人口県内順位
32,153	13,591	31

## (4)有権者数(平29.6.1現在)

男	女	計
12,385	14,365	26,750

## &lt;組織&gt;

## (1)議会 平29.6.1現在

議長	太田 強 (おおた つよし)
副議長	神崎 宣昭 (かみさき のりあき)
議員定数	13人 任期 平31.4.30
党派別内訳	公明1 共産1 ふくおか市民政治ネットワーク1 無所属10

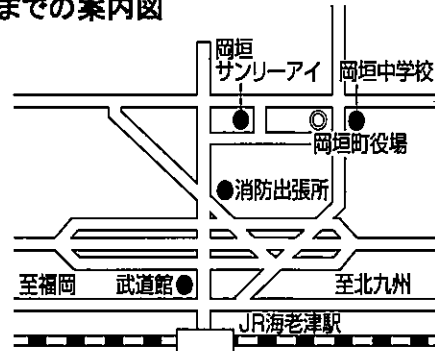
## (2)首長等 平29.6.1現在

町長	宮内 實生 (みやうち じつお) 昭22.5.26
(3選)	(平21.1.21 ~ 任期 平33.1.20)
副町長	門司 晋 (もんじ すすむ) 昭33.7.15

## (3)職員数(平28.4.1現在)

区分	職員数	区分	職員数
普通会計	161	一般行政職	123
(うち施設関係)	(23)	技能労務職	11
人口千人当たり	5.01	企業職	12
同類似団体	6.44	消防職	0
公営事業会計関係	20	教育職	0
計	181	その他(内税務職)	35 (13)

## 役場までの案内図



西鉄バス役場前・役場西下車すぐ、岡垣コミュニティバスふれあい「サンリーアイ」5分

## (5)沿革

明40.10.1 合体 岡県村・矢矧村→岡垣村

昭37.10.1 町制施行

## &lt;産業・経済&gt;

## (1)生産・所得(平成26年度)

(%)

市町村内総生産	648 億円	就業者1人当たり	7,557 千円 (対県平均)	97.5
市町村民所得	829 億円	人口1人当たり	2,607 千円 (対県平均)	94.5

## (2)産業構造

(百万円・人・%)

区分	総生産額(平26年度)		就業人口(平27.10.1現在)	
第1次	727	1.1	469	3.5
第2次	9,827	15.2	3,259	24.3
第3次	53,482	82.5	9,264	69.0
その他※	770	1.2	425	3.2
計	64,804	100.0	13,417	100.0

※総生産額:「税・関税」、就業人口:「分類不能な産業」(用語解説参照)

## (3)農業・工業・商業

(人・百万円)

農業(平27.2.1)	農家数(うち専業農家)	農業就業人口
	401 (98)	414
製造業(平26.12.31)	事業所数	従業員数
	23	534
卸・小売業(平26.7.1)	事業所数(うち50人以上)	常用従業員数
	160 (2)	1,232
		年間販売額(平25.1.1~平25.12.31)
		20,953 (県内42位)

＜財政＞(1)決算収支(普通会計)

(百万円)

区分	歳入	歳出	形式収支	実質収支	単年度収支	実質単年度収支	積立金現在高	地方債現在高
平26決算	10,124	9,762	362	278	-19	-272	5,204	6,984
平27決算	10,578	10,063	514	427	149	86	4,946	7,505
平28見込	10,611	10,277	335	280	-147	-413	4,863	7,873

(2)主な歳入歳出

(百万円・% なお「X」は皆増を示す) (3)主要指標(平成27年度)

区分	平27決算	増減率	平28見込	増減率	平29当初予算	増減率	区分	指数等		
地方税	2,855	-0.2	2,874	0.7	2,815	1.4	標準財政規模 ※編制債発行可能額	6,208 百万円		
地方交付税	2,461	0.6	2,435	-1.1	2,267	-5.0	經常収支比率	88.9 %		
国県支出金	2,251	6.5	2,264	0.6	2,103	2.6	財政力指数(平25～27)	0.54		
地方債	935	13.2	817	-12.6	588	-13.3	健全化判断比率	実質赤字比率	- %	
歳入計	10,578	4.5	10,611	0.3	9,851	1.7		連結実質赤字比率	- %	
義務的経費	人件費	1,402	9.5	1,364	-2.7	1,474		5.6	実質公債費比率(平25～27)	4.2 %
	扶助費	1,789	2.6	1,934	8.1	1,891		8.2	将来負担比率	- %
	公債費	483	-6.9	510	5.6	575	10.2	税の徴収率(現年分)	98.7 %	
	小計	3,675	3.8	3,808	3.6	3,940	7.5	積立金現在高	財政調整基金	2,349 百万円
物件費	1,509	-7.2	1,514	0.3	1,588	-2.9	減債基金		520 百万円	
普通建設事業費	700	-11.1	670	-4.3	519	21.3	特定目的基金		2,077 百万円	
補助	700	-11.1	670	-4.3	519	21.3	地方債現在高	7,505 百万円		
単独	751	42.0	651	-13.3	456	-20.3	土地開発公社土地保有高	95 百万円		
失業対策事業費	0	/	0	/	0	/	ラスパレス指数(平28.4.1)	97.0		
歳出計	10,063	3.1	10,277	2.1	9,851	1.7				

(4)財源及び支出の状況(構成比)

(%) <教育・医療・福祉>

( )市町村立以外内数

区分	平27決算	平27県平均	平27類似団体	平28見込	教育(平29.5.1)	区分	幼稚園	幼保連携型認定こども園	小学校	中学校			
一般財源	57.2	48.9	58.6	56.1	施設数	3	(3)	0	(0)	5	(0)	2	(0)
自主財源	39.7	45.9	47.0	41.9		医療(平27.10.1)	区分	病院		診療所	歯科		
義務的経費	36.5	47.2	41.0	37.1	施設数	2	(510床)		23	14			
投資的経費	15.4	13.1	14.4	13.2	福祉(平29.4.1)	区分	保育所	特別養護老人ホーム	養護老人ホーム	介護老人保健施設			
						施設数	3	(2)	3	(3)	0	(0)	2
					生活保護率(平成28年度)		18.7% (千人当たり)						

<公共施設状況>(平成27年度)

道路	実延長	m	244,012
	面積	m <sup>2</sup>	1,531,438
公園	面積	m <sup>2</sup>	147,215
し尿	処理人口	人	2,849
	年間総収集量	kl	3,021
ごみ	処理人口	人	32,275
	年間総収集量	t	8,991
上水道等	給水人口	人	30,851
下水道等	現在処理区域内人口	人	31,158
公営住宅等	戸数	戸	194
公民館	箇所数	箇所	3
体育館	箇所数	箇所	3

<平成29年度主要施策>

(百万円)

・地域情報伝達無線システム(でんたつくん)の整備	350
・子ども医療費などの支援	144
・民間事業者による宅地開発の促進	103

<今後の主要課題・ユニーク行政・その他>

・定住促進対策	
・三里松原の海岸保全対策(侵食・堆積砂・松枯れ)	
・観光ステーション「北斗七星」を拠点とした観光推進	
・企業誘致	
・英語教育改革イニシアティブ2016	
・地下水のブランド化	

## 遠賀町

(おんがちょう)

(標語) 笑顔と自然あふれるいきいき“おんが”～みんなで育む絆のまち～

	〒811-4392	TEL (093)293-1234	URL http://www.town.onga.lg.jp
	大字今古賀513	FAX (093)293-0806	E-mail kouhou@town.onga.lg.jp
地域指定	一部事務組合加入事業		公営企業
非練引都計(用途地域有)	農業水利		公共下水道
農工(対象)	消防救急		農業集落排水
類型	し尿処理		
IV-2	火葬場		
農業振興	ごみ処理		
雇用開発			基本構想 24～33年度
コード番号	地方拠点		基本計画 29～33年度(後期)
403849			

## &lt;概要&gt;

## (1)面積(県内46位)

総面積 (平成28.10.1)	耕地 (平成28.7.15)	宅地 (平成28.1.1)	森林 (平成29.4.1)
22.15 km <sup>2</sup>	6.86 km <sup>2</sup>	3.63 km <sup>2</sup>	3.73 km <sup>2</sup>

## (2)人口・世帯数(国勢調査)

	昭35.10.1	平22.10.1	平27.10.1
人口	9,505	19,160	18,877
世帯数	1,861	7,056	7,269
平27国調高齢化率	30.7%	平27国調人口密度	852人/km <sup>2</sup>

## (3)人口・世帯数(住基)(平29.1.1)

人口	世帯数	人口県内順位
19,382	8,103	43

## (4)有権者数(平29.6.1現在)

男	女	計
7,674	8,607	16,281

## &lt;組織&gt;

## (1)議会 平29.6.1現在

議長	古野 修 (ふるの おさむ)
副議長	萩本 悦子 (はぎもと えつこ)
議員定数	13人 任期 平31.4.30
党派別内訳	公明1 共産1 無所属11

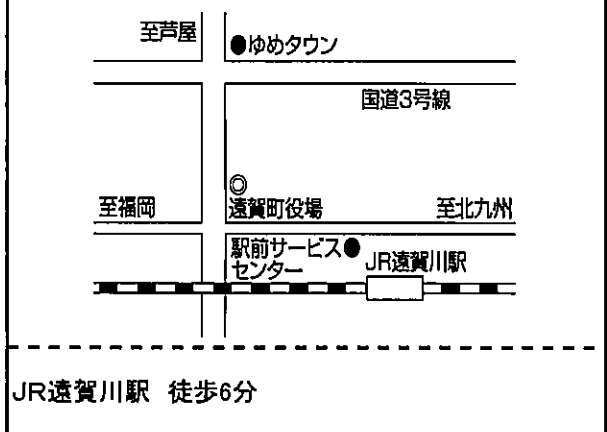
## (2)首長等 平29.6.1現在

町長	原田 正武 (はらだ まさたけ) 昭25.5.16
(2選)	(平22.12.12 ~ 任期 平30.12.11)
副町長	行事 和美 (ぎょうじ かずみ) 昭30.4.25

## (3)職員数(平28.4.1現在)

区分	職員数	区分	職員数
普通会計	107	一般行政職	103
(うち施設関係)	(6)	技能労務職	0
人口千人当たり	5.52	企業職	0
同類似団体	8.59	消防職	0
公営事業会計関係	11	教育職	0
計	118	その他(内税務職)	15 (11)

## 役場までの案内図



## (5)沿革

昭4.4.1	合体 島門村・浅木村→遠賀村
昭39.4.1	町制施行

## &lt;産業・経済&gt;

## (1)生産・所得(平成26年度)

(%)

市町村内総生産	521 億円	就業者1人当たり	7,037 千円 (対県平均)	90.8
市町村民所得	505 億円	人口1人当たり	2,657 千円 (対県平均)	96.3

## (2)産業構造

(百万円・人・%)

区分	総生産額(平26年度)	就業人口(平27.10.1現在)
第1次	391 0.8	273 3.3
第2次	11,256 21.6	2,187 26.1
第3次	39,828 76.4	5,629 67.1
その他※	648 1.2	302 3.6
計	52,124 100.0	8,391 100.0

※総生産額:「税・関税」、就業人口:「分類不能な産業」(用語解説参照)

## (3)農業・工業・商業

(人・百万円)

農業(平27.2.1)	農家数(うち専業農家)	農業就業人口
	329 (89)	315
製造業(平26.12.31)	事業所数	従業員数
	52	1,210
卸・小売業(平26.7.1)	事業所数(うち50人以上)	常用従業員数
	145 (4)	1,062
		年間販売額(平25.1.1~平25.12.31)
		22,978 (県内40位)

＜財政＞(1)決算収支(普通会計)

(百万円)

区分	歳入	歳出	形式収支	実質収支	単年度収支	実質単年度収支	積立金現在高	地方債現在高
平26決算	7,200	6,964	236	225	29	50	4,975	6,107
平27決算	7,780	7,572	208	195	-31	97	5,081	6,137
平28見込	9,450	9,182	268	152	-43	-147	4,706	6,410

(2)主な歳入歳出

(百万円・% なお「X」は皆増を示す) (3)主要指標(平成27年度)

区分	平27決算	増減率	平28見込	増減率	平29当初予算	増減率	区分	指数等		
地方税	2,040	2.3	2,049	0.4	2,041	1.8	標準財政規模 ※歳時債発行可能額	4,100 百万円		
地方交付税	1,546	2.1	1,436	-7.1	1,293	-7.0	経常収支比率	89.7 %		
国県支出金	1,975	23.1	1,729	-12.5	1,584	-10.5	財政力指数(平25～27)	0.58		
地方債	481	-14.0	741	54.1	447	-51.6	健全化判断比率	実質赤字比率	- %	
歳入計	7,780	8.1	9,450	21.5	7,191	-7.8		連結実質赤字比率	- %	
義務的経費	人件費	975	-3.1	1,059	8.6	1,048		-1.8	実質公債費比率(平25～27)	6.8 %
	扶助費	1,306	5.6	1,402	7.3	1,355		1.2	将来負担比率	- %
	公債費	527	-7.5	532	0.9	547	1.9	税の徴収率(現年分)	98.9 %	
小計	2,809	-0.1	2,993	6.6	2,950	0.2	積立金現在高	財政調整基金	1,305 百万円	
物件費	1,159	6.4	1,241	7.1	1,235	-3.5		減債基金	557 百万円	
普通建設事業費	補助	1,015	32.7	1,915	81.3	774		-44.6	特定目的基金	3,219 百万円
	単独	254	46.0	439	102.3	78	-45.8	地方債現在高	6,137 百万円	
失業対策事業費	0	/	0	/	0	/	土地開発公社土地保有高	203 百万円		
歳出計	7,572	8.7	9,182	21.3	7,191	-7.8	ラスパイレス指数(平28.4.1)	99.4		

(4)財源及び支出の状況(構成比)

(%) <教育・医療・福祉>

( )市町村立以外内数

区分	平27決算	平27県平均	平27類似団体	平28見込	教育(平29.5.1)	区分	幼稚園	幼保連携型認定こども園	小学校	中学校
一般財源	52.5	48.9	59.5	49.4	施設数	1 (1)	0 (0)	3 (0)	2 (0)	
自主財源	42.1	45.9	40.6	48.9	医療(平27.10.1)	区分	病院		診療所	歯科
義務的経費	37.1	47.2	39.6	32.6	施設数	4	(343床)		13	7
投資的経費	16.8	13.1	14.9	25.6	福祉(平29.4.1)	区分	保育所	特別養護老人ホーム	養護老人ホーム	介護老人保健施設
					施設数	3 (3)	3 (3)	1 (1)	0 (0)	

<公共施設状況>(平成27年度)

道路	実延長	m	185,857
	面積	m <sup>2</sup>	1,150,579
公園	面積	m <sup>2</sup>	300,483
し尿	処理人口	人	1,648
	年間総収集量	kl	2,996
ごみ	処理人口	人	19,391
	年間総収集量	t	6,021
上水道等	給水人口	人	19,349
下水道等	現在処理区域内人口	人	19,912
公営住宅等	戸数	戸	164
公民館	箇所数	箇所	1
体育館	箇所数	箇所	2

<平成29年度主要施策>

(百万円)

・老良・上別府線(2工区)整備事業	167
・小中学校室内環境(空調)整備事業	133
・子育て応援事業(ブランド米交付)	6
・起業支援施設設置事業	30
・がんばる地域まちづくり事業補助金交付事業	15


<今後の主要課題・ユニーク行政・その他>

・子育て応援事業(ブランド米交付事業)
・農産物ブランド化推進(菜種油・赤しそドリンク・夢れんげ米)
・遠賀川駅周辺のまちづくり
・起業支援施設PIPIT(ピピット)
・国道3号バイパス今古賀交差点立体化

## 小竹町

(こたけまち)

(標語) 住みたい! 育てたい! 訪ねたい! あなたが主役 幸せ実感 小竹町

	〒820-1192 大字勝野3349	TEL (09496)2-1212 FAX (09496)2-1140	URL http://town.kotake.lg.jp E-mail kouhou@town.kotake.lg.jp
	地域指定		一部事務組合加入事業
非線引都計(用途地域無) 過疎	広域行政 急患センター 消防救急 ごみ処理 し尿処理		水道 病院 公共下水道 農業集落排水
類型 II-2	農工(対象) 農業振興		基本構想 19~28年度 基本計画 24~28年度
コード番号 404012	雇用開発 地方拠点		

## &lt;概要&gt;

## (1)面積(県内53位)

総面積 (平成28.10.1)	耕地 (平成28.7.15)	宅地 (平成28.1.1)	森林 (平成29.4.1)
14.18 km <sup>2</sup>	1.52 km <sup>2</sup>	2.56 km <sup>2</sup>	3.41 km <sup>2</sup>

## (2)人口・世帯数(国勢調査)

	昭35.10.1	平22.10.1	平27.10.1
人口	18,877	8,602	7,810
世帯数	4,246	3,511	3,331
平27国調高齢化率	37.3%	平27国調人口密度	551人/km <sup>2</sup>

## (3)人口・世帯数(住基)(平29.1.1)

人口	世帯数	人口県内順位
8,014	3,947	55

## (4)有権者数(平29.6.1現在)

男	女	計
3,221	3,710	6,931

## &lt;組織&gt;

## (1)議会 平29.6.1現在

議長	和田 賢二郎 (わだ けんじろう)		
副議長	峯岡 均 (みねおか ひとし)		
議員定数	12人	任期	平30.12.14
党派別内訳	公明1 共産1 無所属10		

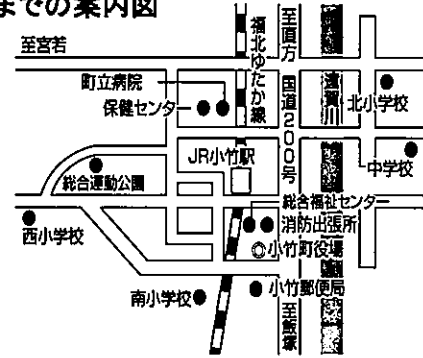
## (2)首長等 平29.6.1現在

町長	松尾 勝徳 (まつお かつのり)	昭24.10.19
(2選)	( 平23.1.29 ~ 任期 平31.1.28 )	
副町長	—	

## (3)職員数(平28.4.1現在)

区分	職員数	区分	職員数
普通会計	98	一般行政職	75
(うち施設関係)	(17)	技能労務職	6
人口千人当たり	12.23	企業職	42
同類似団体	13.03	消防職	0
公営事業会計関係	51	教育職	7
計	149	その他(内税務職)	19 (8)

## 役場までの案内図



JR小竹駅 徒歩7分

## (5)沿革

昭3.1.1 町制施行(名称変更) 勝野村→小竹町

## &lt;産業・経済&gt;

## (1)生産・所得(平成26年度)

(%)

市町村内総生産	236 億円	就業者1人当たり	8,184 千円 (対県平均)	105.6
市町村民所得	178 億円	人口1人当たり	2,233 千円 (対県平均)	80.9

## (2)産業構造

(百万円・人・%)

区分	総生産額(平26年度)	就業人口(平27.10.1現在)
第1次	142 0.6	67 2.2
第2次	9,820 41.6	944 30.4
第3次	13,325 56.5	2,027 65.4
その他※	292 1.2	63 2.0
計	23,579 100.0	3,101 100.0

※総生産額:「税・関税」、就業人口:「分類不能な産業」(用語解説参照)

## (3)農業・工業・商業

(人・百万円)

農業(平27.2.1)	農家数(うち専業農家)	農業就業人口
	76 (29)	98
製造業(平26.12.31)	事業所数	従業者数
	23	947
卸・小売業(平26.7.1)	事業所数(うち50人以上)	常用従業者数
	52 (0)	221
		製造品出荷額等(平25.1.1~平26.12.31)
		26,013 (県内38位)
		年間販売額(平25.1.1~平25.12.31)
		3,364 (県内55位)

### <財政>(1)決算収支(普通会計)

(百万円)

区分	歳入	歳出	形式収支	実質収支	単年度収支	実質単年度収支	積立金現在高	地方債現在高
平26決算	5,208	5,061	147	65	-1	-156	1,071	4,911
平27決算	5,517	5,307	211	185	120	226	1,045	4,977
平28見込	4,711	4,440	271	265	80	80	1,228	4,882

### (2)主な歳入歳出

(百万円・% なお「X」は皆増を示す) (3)主要指標(平成27年度)

区分	平27決算	増減率	平28見込	増減率	平29当初予算	増減率	区分	指数等		
地方税	766	3.2	820	7.0	705	3.7	標準財政規模 ※臨財債発行可能額	2,755 百万円		
地方交付税	1,998	3.7	1,870	-6.4	1,760	-3.3	経常収支比率	95.6 %		
国県支出金	1,091	26.9	848	-21.0	740	-7.3	財政力指数(平25~27)	0.29		
地方債	718	11.3	407	-43.3	344	-39.8	健全化判断比率	実質赤字比率	- %	
歳入計	5,517	5.9	4,711	-14.6	4,371	-6.5		連結実質赤字比率	- %	
義務的経費	人件費	799	-0.7	733	-8.3	746		-2.4	実質公債費比率(平25~27)	14.3 %
	扶助費	504	7.7	583	15.7	576		12.1	将来負担比率	78.2 %
	公債費	702	12.1	545	-22.4	521	-7.8	税の徴収率(現年分)	98.2 %	
	小計	2,004	5.5	1,861	-7.2	1,843	0.0	積立金現在高	財政調整基金	339 百万円
物件費	678	6.8	610	-10.0	691	5.2	減債基金		- 百万円	
普通建設事業費	698	24.0	340	-51.3	234	-32.8	特定目的基金		706 百万円	
補助	499	5.7	295	-40.9	217	-49.4	地方債現在高	4,977 百万円		
単独	0	/	0	/	0	/	土地開発公社土地保有高	253 百万円		
失業対策事業費	0	/	0	/	0	/	ラスパレス指数(平28.4.1)	96.1		
歳出計	5,307	4.9	4,440	-16.3	4,371	-6.5				

### (4)財源及び支出の状況(構成比)

(%) &lt;教育・医療・福祉&gt;

( )市町村立以外内数

区分	平27決算	平27県平均	平27類似団体	平28見込	教育(平29.5.1)	区分	幼稚園	幼保連携型認定こども園	小学校	中学校
一般財源	54.1	48.9	56.2	61.3	施設数	0 (0)	1 (0)	3 (0)	1 (0)	
自主財源	27.0	45.9	34.5	28.9	医療(平27.10.1)	区分	病院		診療所	歯科
義務的経費	37.8	47.2	34.5	42.1	施設数	1	(56床)	5	5	
投資的経費	22.6	13.1	17.0	10.3	福祉(平29.4.1)	区分	保育所	特別養護老人ホーム	養護老人ホーム	介護老人保健施設
					施設数	0 (0)	1 (1)	0 (0)	2 (2)	
					生活保護率(平成28年度)	61.1% (千人当たり)				

### <公共施設状況>(平成27年度)

道路	実延長	m	114,244
	面積	m <sup>2</sup>	822,344
公園	面積	m <sup>2</sup>	119,761
し尿	処理人口	人	5,818
	年間総収集量	kl	7,085
ごみ	処理人口	人	8,086
	年間総収集量	t	2,249
上水道等	給水人口	人	8,050
下水道等	現在処理区域内人口	人	2,768
公営住宅等	戸数	戸	528
公民館	箇所数	箇所	2
体育館	箇所数	箇所	2

### <平成29年度主要施策>

(百万円)

・基地周辺障害防止対策事業	155
・橋りょう改修事業	17
・南良津・勝野幹線道路改良事業	68
・中島・芦北幹線道路改良事業	51
・御徳2区浸水対策事業	62
・御徳・穎田線道路改良事業	19

### <今後の主要課題・ユニーク行政・その他>

・小竹駅周辺の開発	・住宅用地球温暖化対策設備設置事業補助金
・地域担当職員制度	・地域づくり事業の推進
・公共下水道の推進	・生涯活躍のまち構想の実現
・観光まちづくりの推進	
・移住定住すみよか計画の実践	

【第5次総合計画】将来像「新たな力で躍動するまち くらて」 / キャッチフレーズ  
 「未来につなぐ つながる 希望の芽」  
 (標語) 【イメージアップ戦略】 キャッチコピー「ふっくらくらて」

**鞍手町** (くらてまち)

	〒807-1392 大字中山3705	TEL (0949)42-2111 FAX (0949)42-5693	URL <a href="http://www.town.kurate.lg.jp/">http://www.town.kurate.lg.jp/</a> E-mail <a href="mailto:jouhou@town.kurate.lg.jp">jouhou@town.kurate.lg.jp</a>
	地域指定		一部事務組合加入事業
非線引都計(用途地域有) 過疎	広域行政 急患センター 消防救急 農業水利 ごみ処理		公営企業 上水道 公共下水道
類型 IV-2	農工(対象) 農業振興		
コード番号 404021	雇用開発 地方拠点		基本構想 28~36年度 基本計画 28~31年度

**<概要>**

**(1)面積(県内39位)**

総面積 (平成28.10.1)	耕地 (平成28.7.15)	宅地 (平成28.1.1)	森林 (平成29.4.1)
35.60 km <sup>2</sup>	8.42 km <sup>2</sup>	4.27 km <sup>2</sup>	12.66 km <sup>2</sup>

**(2)人口・世帯数(国勢調査)**

	昭35.10.1	平22.10.1	平27.10.1
人口	28,714	17,088	16,007
世帯数	6,256	6,510	6,393
平27国調高齢化率	34.5%	平27国調人口密度	450人/km <sup>2</sup>

**(3)人口・世帯数(住基)(平29.1.1)**

人口	世帯数	人口県内順位
16,527	7,532	46

**(4)有権者数(平29.6.1現在)**

男	女	計
6,652	7,495	14,147

**<組織>**

**(1)議会 平29.6.1現在**

議長	星 正彦 (ほし まさひこ)
副議長	久保田 正之 (くぼた まさゆき)
議員定数	13人 任期 平31.4.29
党派別内訳	共産2 公明1 民進1 無所属9

**(2)首長等 平29.6.1現在**

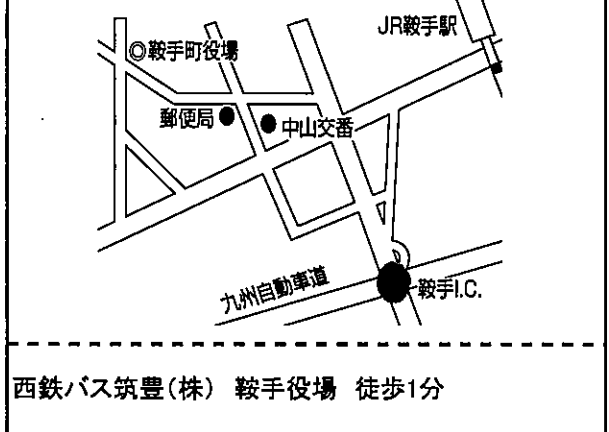
町長	徳島 眞次 (とくしま しんじ) 昭34.8.21
(2選)	(平25.1.27 ~ 任期 平33.1.26)
副町長	阿部 哲 (あべ さとし) 昭26.1.1

**(3)職員数(平28.4.1現在)**

区分	職員数	区分	職員数
普通会計	112	一般行政職	100
(うち施設関係)	(21)	技能労務職	1
人口千人当たり	6.78	企業職	7
同類似団体	8.59	消防職	0
公営事業会計関係	25	教育職	1
計	137	その他(内税務職)	28 (9)

左の職種別内訳

**役場までの案内図**



**(5)沿革**

昭30.1.1 合体 剣町・西川村・古月村→鞍手町

**<産業・経済>**

**(1)生産・所得(平成26年度)**

	億円	就業者1人当たり	千円	(対県平均)	(%)
市町村内総生産	448		7,185		92.7
市町村民所得	374	人口1人当たり	2,286		82.9

**(2)産業構造**

区分	総生産額(平26年度)	就業人口(平27.10.1現在)
第1次	692 1.5	310 4.4
第2次	18,922 42.2	2,412 34.1
第3次	24,639 55.0	4,303 60.9
その他※	533 1.2	45 0.6
計	44,786 100.0	7,070 100.0

※総生産額:「税・関税」、就業人口:「分類不能な産業」(用語解説参照)

**(3)農業・工業・商業**

農業 (平27.2.1)	農家数(うち専業農家)	農業就業人口
	253 (96)	329
製造業 (平26.12.31)	事業所数	従業者数
	55	2,376
		84,257 (県内18位)
卸・小売業 (平26.7.1)	事業所数(うち50人以上)	常用従業者数
	99 (1)	523
		11,296 (県内46位)

製造品出荷額等(平26.1.1~平26.12.31)  
年間販売額(平25.1.1~平25.12.31)

<財政>(1)決算収支(普通会計)

(百万円)

区分	歳入	歳出	形式収支	実質収支	単年度収支	実質単年度収支	積立金現在高	地方債現在高
平26決算	10,372	10,129	243	72	-55	-52	6,617	8,220
平27決算	7,632	7,520	112	91	19	20	6,944	8,287
平28見込	7,016	6,922	94	94	3	4	1	8,095

(2)主な歳入歳出

(百万円・% なお「X」は皆増を示す) (3)主要指標(平成27年度)

区分	平27決算	増減率	平28見込	増減率	平29当初予算	増減率	区分	指数等		
地方税	1,744	-2.0	1,830	4.9	1,722	2.0	標準財政規模 ※臨時債発行可能額占	4,488 百万円		
地方交付税	2,416	1.9	2,347	-2.9	2,150	-2.3	經常収支比率	95.3 %		
国県支出金	1,252	-16.1	1,258	0.5	1,220	3.4	財政力指数(平25~27)	0.45		
地方債	641	-74.2	463	-27.8	716	18.3	健全化判断比率	実質赤字比率	- %	
歳入計	7,632	-26.4	7,016	-8.1	7,551	2.4		連結実質赤字比率	- %	
義務的経費	人件費	1,133	4.2	1,052	-7.1	1,114		0.8	実質公債費比率(平25~27)	8.3 %
	扶助費	1,117	-1.1	1,265	13.2	1,234		6.4	将来負担比率	- %
公債費	643	1.1	714	11.0	808	-14.9	税の徴収率(現年分)	98.3 %		
小計	2,893	1.4	3,031	4.8	3,156	-1.8	積立金現在高	財政調整基金	1,471 百万円	
物件費	1,140	2.7	1,123	-1.5	1,275	2.1		減債基金	704 百万円	
普通建設事業費	補助 208	-78.3	133	-37.6	64	-58.7		特定目的基金	4,770 百万円	
単独	328	-86.7	237	-27.7	223	-18.0	地方債現在高	8,287 百万円		
失業対策事業費	0	/	0	/	0	/	土地開発公社土地保有高	- 百万円		
歳出計	7,520	-25.8	6,922	-8.0	7,551	2.4	ラスパイレズ指数(平28.4.1)	94.6		

(4)財源及び支出の状況(構成比)

(%) <教育・医療・福祉>

( )市町村立以外内数

区分	平27決算	平27県平均	平27類似団体	平28見込
一般財源	60.4	48.9	59.5	65.3
自主財源	37.6	45.9	40.6	36.2
義務的経費	38.5	47.2	39.6	43.8
投資的経費	7.2	13.1	14.9	5.3

教育(平29.5.1)	区分	幼稚園	幼保連携型認定こども園	小学校	中学校
施設数		1 (1)	0 (0)	6 (0)	1 (0)
医療(平27.10.1)	区分	病院		診療所	歯科
施設数		1 (222床)		7	8
福祉(平29.4.1)	区分	保育所	特別養護老人ホーム	養護老人ホーム	介護老人保健施設
施設数		5 (2)	1 (1)	0 (0)	1 (1)
生活保護率(平成28年度)		44.6‰ (千人当たり)			

<公共施設状況>(平成27年度)

道路	実延長	m	193,178
	面積	m <sup>2</sup>	1,269,310
公園	面積	m <sup>2</sup>	57,123
	処理人口	人	8,440
し尿	年間総収集量	kl	12,372
	処理人口	人	16,603
ごみ	年間総収集量	t	4,382
	給水人口	人	14,631
下水道等	現在処理区域内人口	人	10,166
公営住宅等	戸数	戸	471
公民館	箇所数	箇所	1
体育館	箇所数	箇所	1

<平成29年度主要施策>

(百万円)

・中学校部活動助成事業	2
・子ども医療費の無償化	67
・定住促進奨励金交付事業	18
・こどもの能力向上推進事業	2

<今後の主要課題・ユニーク行政・その他>


・イメージアップ戦略(キャッチコピー「ふっくら くらて」)
・企業誘致の推進
・シティプロモーション
・公共施設等総合管理計画に基づく公共施設マネジメント
・地域コミュニティの自立・活性化
・くらて学園(廃校利用サブカルチャー事業)



## 桂川町

(けいせんまち)

(標語) 文化の薫り高い心豊かなまちづくり(基本理念)

	〒820-0696 大字土居424-1	TEL (0948)65-1100 FAX (0948)65-3424	URL <a href="http://www.town.keisen.fukuoka.jp/">http://www.town.keisen.fukuoka.jp/</a> E-mail <a href="mailto:info@town.keisen.fukuoka.jp">info@town.keisen.fukuoka.jp</a>
	地域指定	一部事務組合加入事業	公営企業
類型 Ⅲ-2	非線引都計(用途地域有) 農工(対象) 農業振興 雇用開発	ごみ処理 し尿処理 火葬場 消防救急	下水道
コード番号 404217			基本構想 23~32年度 基本計画 28~32年度

## &lt;概要&gt;

## (1)面積(県内47位)

総面積 (平成28.10.1)	耕地 (平成28.7.15)	宅地 (平成28.1.1)	森林 (平成29.4.1)
20.14 km <sup>2</sup>	4.56 km <sup>2</sup>	2.73 km <sup>2</sup>	6.40 km <sup>2</sup>

## (2)人口・世帯数(国勢調査)

	昭35.10.1	平22.10.1	平27.10.1
人口	21,252	13,863	13,496
世帯数	4,476	5,216	5,226
平27国調高齢化率	30.1%	平27国調人口密度	670人/km <sup>2</sup>

## (3)人口・世帯数(住基)(平29.1.1)

人口	世帯数	人口県内順位
13,815	6,286	50

## (4)有権者数(平29.6.1現在)

男	女	計
5,369	6,284	11,653

## &lt;組織&gt;

## (1)議会 平29.6.1現在

議長	原中 政廣 (はらなか まさひろ)
副議長	林 英明 (はやし ひであき)
議員定数	10人 任期 平30.11.18
党派別内訳	公明1 共産1 民進1 無所属7

## (2)首長等 平29.6.1現在

町長	井上 利一 (いのうえ としかず) 昭24.7.5 (3選) (平18.11.19 ~ 任期 平30.11.18)
副町長	森山 一平 (もりやま いっぺい) 昭50.2.12

## (3)職員数(平28.4.1現在)

区分	職員数	左の職種別内訳	区分	職員数
普通会計 (うち施設関係)	115 (48)		左の職種別内訳	一般行政職
人口千人当たり	8.32	技能労務職		9
同類似団体	10.10	企業職		8
公営事業会計関係	15	消防職		0
計	130	教育職		9
			その他(内税務職)	32 (10)

## 役場までの案内図



西鉄バス桂川役場バス停 徒歩1分、JR桂川駅 徒歩20分

## (5)沿革

昭15.4.17 町制施行

## &lt;産業・経済&gt;

## (1)生産・所得(平成26年度)

(%)

市町村内総生産	273 億円	就業者1人当たり	7,840 千円 (対県平均)	101.2
市町村民所得	302 億円	人口1人当たり	2,228 千円 (対県平均)	80.8

## (2)産業構造

(百万円・人・%)

区分	総生産額(平26年度)	就業人口(平27.10.1現在)
第1次	194 0.7	167 2.8
第2次	5,981 21.9	1,501 25.1
第3次	20,826 76.2	4,238 70.8
その他※	335 1.2	82 1.4
計	27,334 100.0	5,988 100.0

※総生産額:「税・関税」、就業人口:「分類不能な産業」(用語解説参照)

## (3)農業・工業・商業

(人・百万円)

農業 (平27.2.1)	農家数(うち専業農家)	農業就業人口
	297 (63)	307
製造業 (平26.12.31)	事業所数	従業者数
	16	380
卸・小売業 (平26.7.1)	事業所数(うち50人以上)	常用従業者数
	48 (0)	219
		製造品出荷額等(平26.1.1~平26.12.31)
		14,899 (県内47位)
		年間販売額(平25.1.1~平25.12.31)
		2,869 (県内56位)

＜財政＞(1)決算収支(普通会計)

(百万円)

区分	歳入	歳出	形式収支	実質収支	単年度収支	実質単年度収支	積立金現在高	地方債現在高
平26決算	5,202	4,989	213	201	-12	-11	2,221	4,365
平27決算	5,461	5,259	201	182	-19	-18	2,320	4,305
平28見込	5,648	5,464	183	165	-17	-15	2,329	4,177

(2)主な歳入歳出

(百万円・% なお「X」は皆増を示す) (3)主要指標(平成27年度)

区分	平27決算	増減率	平28見込	増減率	平29当初予算	増減率	区分	指数等		
地方税	1,097	-1.9	1,127	2.7	1,116	1.1	標準財政規模 <small>※臨財債発行可能額</small>	3,367 百万円		
地方交付税	2,018	1.0	1,925	-4.6	1,756	-5.3	経常収支比率	94.4 %		
国県支出金	1,121	12.8	1,237	10.3	1,135	-1.6	財政力指数(平25～27)	0.38		
地方債	336	20.4	279	-17.0	404	17.1	健全化判断比率	実質赤字比率	- %	
歳入計	5,461	5.0	5,648	3.4	5,351	-0.7		連結実質赤字比率	- %	
義務的経費	人件費	948	4.3	917	-3.3	945		-0.9	実質公債費比率(平25～27)	3.8 %
	扶助費	1,029	0.8	1,098	6.7	1,108		0.5	将来負担比率	- %
	公債費	440	-3.5	444	0.9	434	-3.3	税の徴収率(現年分)	98.3 %	
	小計	2,417	1.3	2,459	1.7	2,491	-0.6	積立金現在高	財政調整基金	732 百万円
物件費	807	2.5	855	5.9	880	-1.1	減債基金		5 百万円	
普通建設事業費	補助	252	56.5	327	29.8	477	19.5		特定目的基金	1,583 百万円
	単独	252	29.9	187	-25.8	123	-32.8	地方債現在高	4,305 百万円	
失業対策事業費	0	/	0	/	0	/	土地開発公社土地保有高	25 百万円		
歳出計	5,259	5.4	5,464	3.9	5,351	-0.7	ラスパレス指数(平28.4.1)	100.2		

(4)財源及び支出の状況(構成比)

(%) <教育・医療・福祉>

( )市町村立以外内数

区分	平27決算	平27県平均	平27類似団体	平28見込	教育(平29.5.1)	区分	幼稚園	幼保連携型認定こども園	小学校	中学校
一般財源	63.3	48.9	58.9	59.6	施設数	1 (0)	0 (0)	2 (0)	1 (0)	
自主財源	30.0	45.9	35.0	33.5	医療(平27.10.1)	区分	病院		診療所	歯科
義務的経費	46.0	47.2	39.2	45.0	施設数	1	(101床)		8	5
投資的経費	9.6	13.1	14.3	10.0	福祉(平29.4.1)	区分	保育所	特別養護老人ホーム	養護老人ホーム	介護老人保健施設
					施設数	3 (1)	3 (3)	1 (1)	1 (1)	
					生活保護率(平成28年度)	39.1% (千人当たり)				

<公共施設状況>(平成27年度)

道路	実延長	m	160,353
	面積	m <sup>2</sup>	1,085,903
公園	面積	m <sup>2</sup>	440,636
し尿	処理人口	人	8,138
	年間総収集量	kl	10,194
ごみ	処理人口	人	13,905
	年間総収集量	t	4,457
上水道等	給水人口	人	12,315
下水道等	現在処理区域内人口	人	5,767
公営住宅等	戸数	戸	383
公民館	箇所数	箇所	0
体育館	箇所数	箇所	2

<平成29年度主要施策>

(百万円)

・町営住宅の建替	180
・桂川駅南側道路の整備	70


<今後の主要課題・ユニーク行政・その他>

・王塚古墳まつりin桂川
・夏まつり桂川

# 筑前町

(ちくぜんまち)

(標語) みんなで創る みどり輝く快適空間 筑前町(将来像)

	〒838-0298 篠隈373	TEL (0946)42-3111 FAX (0946)42-2011	URL <a href="http://www.town.chikuzen.fukuoka.jp">http://www.town.chikuzen.fukuoka.jp</a> E-mail <a href="mailto:kikaku@town.chikuzen.fukuoka.jp">kikaku@town.chikuzen.fukuoka.jp</a>
	地域指定	一部事務組合加入事業	公営企業
非線引都計(用途地域有) 辺地	広域行政 消防 救急医療 上水道	火葬場	上水道 公共下水道 農業集落排水 宅地造成
類型 V-2 低開発	農工(策定済) 農業振興 雇用開発	ごみ処理 し尿処理	基本構想 19~28年度 基本計画 24~28年度
コード番号 404471			

## <概要>

### (1)面積(県内22位)

総面積 (平成28.10.1)	耕地 (平成28.7.15)	宅地 (平成28.1.1)	森林 (平成29.4.1)
67.10 km <sup>2</sup>	24.90 km <sup>2</sup>	7.27 km <sup>2</sup>	22.24 km <sup>2</sup>

### (2)人口・世帯数(国勢調査)

	昭35.10.1	平22.10.1	平27.10.1
人口	19,384	29,155	29,306
世帯数	3,500	9,297	9,767
平27国調高齢化率	28.2%	平27国調人口密度	437人/km <sup>2</sup>

### (3)人口・世帯数(住基)(平29.1.1)

人口	世帯数	人口県内順位
29,653	10,741	35

### (4)有権者数(平29.6.1現在)

男	女	計
11,592	12,946	24,538

## <組織>

### (1)議会 平29.6.1現在

議長	矢野 勉 (やの つとむ)
副議長	田中 政浩 (たなか まさひろ)
議員定数	16人 任期 平31.1.31
党派別内訳	公明1 共産1 無所属14

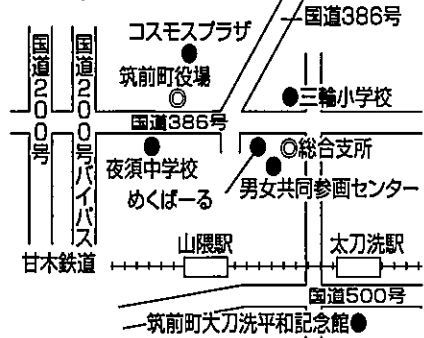
### (2)首長等 平29.6.1現在

町長	田頭 喜久己 (たがしら きくみ) 昭26.2.15
(3選)	(平21.4.24 ~ 任期 平33.4.23)
副町長	中野 高文 (なかの たかふみ) 昭26.7.16

### (3)職員数(平28.4.1現在)

区分	職員数	区分	職員数
普通会計	148	一般行政職	123
(うち施設関係)	(18)	技能労務職	4
人口千人当たり	4.99	企業職	7
同類似団体	6.44	消防職	0
公営事業会計関係	22	教育職	2
計	170	その他(内税務職)	34 (11)

## 役場までの案内図



(本庁)西鉄バス篠隈  
(総合支所)西鉄バス新町

## (5)沿革

平17.3.22 合体 三輪町・夜須町→筑前町

※ 下線の(旧)町の沿革は、122頁に記載

## <産業・経済>

### (1)生産・所得(平成26年度)

(%)

市町村内総生産	711 億円	就業者1人当たり	7,081 千円 (対県平均)	91.4
市町村民所得	706 億円	人口1人当たり	2,395 千円 (対県平均)	86.8

### (2)産業構造

(百万円・人・%)

区分	総生産額(平26年度)	就業人口(平27.10.1現在)
第1次	2,352 3.3	1,151 8.0
第2次	20,151 28.3	3,628 25.2
第3次	47,748 67.2	9,394 65.2
その他※	847 1.2	246 1.7
計	71,097 100.0	14,419 100.0

※総生産額:「税・関税」、就業人口:「分類不能な産業」(用語解説参照)

### (3)農業・工業・商業

(人・百万円)

農業 (平27.2.1)	農家数(うち専業農家)	農業就業人口
	828 (213)	1,040
製造業 (平26.12.31)	事業所数	従業員数
	44	1,764
卸・小売業 (平26.7.1)	事業所数(うち50人以上)	常用従業員数
	164 (3)	1,289

製造品出荷額等 (平26.1.1~平26.12.31)

年間販売額 (平25.1.1~平25.12.31)

(県内32位)

(県内36位)

＜財政＞(1)決算収支(普通会計)

(百万円)

区分	歳入	歳出	形式収支	実質収支	単年度収支	実質単年度収支	積立金現在高	地方債現在高
平26決算	12,784	12,468	316	316	51	175	6,776	17,208
平27決算	12,672	12,404	267	259	-58	-12	6,519	16,976
平28見込	13,380	13,140	240	237	-21	-211	5,668	16,678

(2)主な歳入歳出

(百万円・% なお「X」は皆増を示す) (3)主要指標(平成27年度)

区分	平27決算	増減率	平28見込	増減率	平29当初予算	増減率	区分	指数等		
地方税	2,921	-1.4	2,939	0.6	2,963	3.7	標準財政規模 ※臨時債発行可能額含	7,650 百万円		
地方交付税	3,960	-1.8	3,771	-4.8	3,671	0.3	經常収支比率	93.7 %		
国県支出金	2,115	-0.5	2,505	18.4	2,020	-8.1	財政力指数(平25～27)	0.46		
地方債	1,154	6.5	1,282	11.1	553	-50.6	健全化判断比率	実質赤字比率	- %	
歳入計	12,672	-0.9	13,380	5.6	11,006	-16.8		連結実質赤字比率	- %	
義務的経費	人件費	1,434	0.8	1,406	-2.0	1,459		-1.2	実質公債費比率(平25～27)	13.2 %
	扶助費	1,790	1.4	1,902	6.3	1,950	11.2	将来負担比率	100.9 %	
	公債費	1,634	-7.1	1,807	10.6	1,433	-21.0	税の徴収率(現年分)	98.6 %	
	小計	4,858	-1.8	5,115	5.3	4,842	-4.0	積立金現在高	財政調整基金	3,142 百万円
物件費	1,736	-0.6	1,853	6.7	1,985	0.3	減債基金		410 百万円	
普通建設事業費	補助	504	-50.1	756	50.0	44	-78.5		特定目的基金	2,967 百万円
	単独	817	92.7	1,010	23.6	244	-74.7	地方債現在高	16,976 百万円	
失業対策事業費	0	/	0	/	0	/	土地開発公社土地保有高	- 百万円		
歳出計	12,404	-0.5	13,140	5.9	11,006	-16.8	ラスパイレス指数(平28.4.1)	101.4		

(4)財源及び支出の状況(構成比)

(%) <教育・医療・福祉>

( )市町村立以外内数

区分	平27決算	平27県平均	平27類似団体	平28見込
一般財源	60.3	48.9	58.6	55.5
自主財源	36.9	45.9	47.0	38.2
義務的経費	39.2	47.2	41.0	38.9
投資的経費	11.3	13.1	14.4	14.2

<公共施設状況>(平成27年度)

道路	実延長	m	459,259
	面積	m <sup>2</sup>	2,754,497
公園	面積	m <sup>2</sup>	425,442
し尿	処理人口	人	3,166
	年間総収集量	kl	2,219
ごみ	処理人口	人	28,050
	年間総収集量	t	8,307
上水道等	給水人口	人	13,299
下水道等	現在処理区域内人口	人	31,461
公営住宅等	戸数	戸	411
公民館	箇所数	箇所	2
体育館	箇所数	箇所	2

教育(平29.5.1)	区分	幼稚園	幼保連携型認定こども園	小学校	中学校	
施設数		4 (4)	0 (0)	4 (0)	2 (0)	
医療(平27.10.1)	区分	病院		診療所	歯科	
施設数		3 (538床)		16	11	
福祉(平29.4.1)	区分	保育所	特別養護老人ホーム	養護老人ホーム	介護老人保健施設	
施設数		5 (4)	4 (4)	1 (1)	3 (3)	
		生活保護率(平成28年度)				9.2‰ (千人当たり)

<平成29年度主要施策>

(百万円)

・上水道整備事業	205
・町営住宅建替・改修事業	101


<今後の主要課題・ユニーク行政・その他>

・大刀洗平和記念館及びファーマーズマーケットみなみの里の運営
・平和推進事業
・特産品開発

## 東峰村

(とうほうむら)

(標語)「美しい山里を継承し豊かな暮らしを創造する幸せな村」

	〒838-1792 大字宝珠山6425	TEL (0946)72-2311 FAX (0946)72-2038	URL http://vill.toho-info.com E-mail somu@vill.toho.fukuoka.jp
	地域指定		一部事務組合加入事業
類型 I-1	過疎 辺地	農山村(全) 農山村(一部) 農工(対象)	広域行政 消防 救急医療 ごみ処理
コード番号 404489	振興山村(一部) 農業振興 雇用開発	農山村(全) 農山村(一部) 農工(対象)	簡易水道
			基本構想 27~36年度 基本計画 27~31年度

## &lt;概要&gt;

## (1)面積(県内27位)

総面積 (平成28.10.1)	耕地 (平成28.7.15)	宅地 (平成28.1.1)	森林 (平成29.4.1)
51.97 km <sup>2</sup>	3.05 km <sup>2</sup>	0.77 km <sup>2</sup>	44.13 km <sup>2</sup>

## (2)人口・世帯数(国勢調査)

	昭35.10.1	平22.10.1	平27.10.1
人口	6,352	2,432	2,174
世帯数	1,242	798	742
平27国調高齢化率	40.5%	平27国調人口密度	42人/km <sup>2</sup>

## (3)人口・世帯数(住基)(平29.1.1)

人口	世帯数	人口県内順位
2,237	886	60

## (4)有権者数(平29.6.1現在)

男	女	計
889	1,076	1,965

## &lt;組織&gt;

## (1)議会 平29.6.1現在

議長	大蔵 久徳 (おおくら ひさのり)
副議長	長澤 貞義 (ながさわ さだよし)
議員定数	10人 任期 平30.4.30
党派別内訳	無所属10

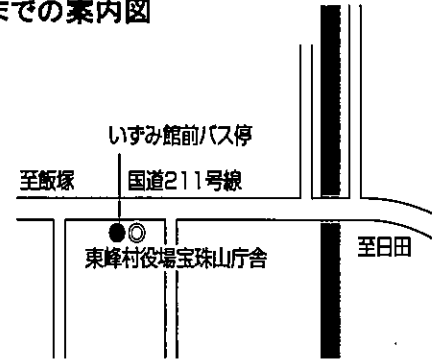
## (2)首長等 平29.10.20現在

村長	濫谷 博昭 (しげや ひろあき) 昭25.2.23
(2選)	(平25.10.20 ~ 任期 平33.10.19)
副村長	岩橋 忠助 (いわはし ただすけ) 昭50.1.13

## (3)職員数(平28.4.1現在)

区分	職員数	左の職種別内訳	区分	職員数
普通会計 (うち施設関係)	49 (6)		一般行政職	42
人口千人当たり	21.90		技能労務職	2
同類似団体	18.59		企業職	1
公営事業会計関係	4		消防職	0
計	53		教育職	0
			その他(内税務職)	8 (2)

## 役場までの案内図



JR大行司駅 徒歩5分、西鉄バス久留米株式会社 いすみ館前バス停 徒歩1分、大行司バス停 徒歩2分

## (5)沿革

平17.3.28 合体 小石原村・宝珠山村→東峰村

※ 下線の(旧)村の沿革は、122頁に記載

## &lt;産業・経済&gt;

## (1)生産・所得(平成26年度)

(%)

市町村内総生産	73 億円	就業者1人当たり	7,632 千円 (対県平均)	98.5
市町村民所得	44 億円	人口1人当たり	2,025 千円 (対県平均)	73.4

## (2)産業構造

(百万円・人・%)

区分	総生産額(平26年度)	就業人口(平27.10.1現在)
第1次	166 2.3	214 19.0
第2次	2,199 30.0	329 29.1
第3次	4,861 66.4	579 51.3
その他※	92 1.3	7 0.6
計	7,318 100.0	1,129 100.0

※総生産額:「税・関税」、就業人口:「分類不能な産業」(用語解説参照)

## (3)農業・工業・商業

(人・百万円)

農業(平27.2.1)	農家数(うち専業農家)	農業就業人口
	309 (41)	198
製造業(平26.12.31)	事業所数	従業者数
	16	152
卸・小売業(平26.7.1)	事業所数(うち50人以上)	常用従業者数
	25 (0)	69

製造品出荷額等(平26.1.1~平26.12.31) 2,126 (県内57位)  
年間販売額(平25.1.1~平25.12.31) 593 (県内60位)

＜財政＞(1)決算収支(普通会計)

(百万円)

区分	歳入	歳出	形式収支	実質収支	単年度収支	実質単年度収支	積立金現在高	地方債現在高
平26決算	3,102	2,975	127	117	-91	19	3,575	2,343
平27決算	3,295	3,099	197	161	43	146	3,998	2,401
平28見込	3,327	3,182	145	124	-37	-34	3,885	2,420

(2)主な歳入歳出

(百万円・% なお「X」は皆増を示す) (3)主要指標(平成27年度)

区分	平27決算	増減率	平28見込	増減率	平29当初予算	増減率	区分	指数等		
地方税	154	0.7	152	-1.3	149	0.7	標準財政規模 ※国債発行可能額	1,579 百万円		
地方交付税	1,582	3.7	1,495	-5.5	1,320	0.8	經常収支比率	82.6 %		
国県支出金	359	-14.5	326	58.3	378	37.0	財政力指数(平25~27)	0.12		
地方債	363	87.1	249	-31.4	200	-40.1	健全化判断比率	実質赤字比率	- %	
歳入計	3,295	6.2	3,327	0.9	3,210	-5.6		連結実質赤字比率	- %	
義務的経費	人件費	563	4.5	561	-0.4	609		2.5	実質公債費比率(平25~27)	8.7 %
	扶助費	170	37.1	168	-1.2	132	-5.7	将来負担比率	- %	
	公債費	331	-9.3	250	-24.2	226	-10.7	税の徴収率(現年分)	98.2 %	
	小計	1,063	3.4	980	-7.8	967	-2.0	積立金現在高	財政調整基金	1,541 百万円
物件費	467	-8.4	576	23.3	595	13.5	減債基金		127 百万円	
普通建設事業費	補助	229	126.7	363	58.5	394	-26.9		特定目的基金	2,330 百万円
	単独	255	1.6	234	-8.2	269	31.2	地方債現在高	2,401 百万円	
失業対策事業費	0	/	0	/	0	/	土地開発公社土地保有高	- 百万円		
歳出計	3,099	4.2	3,182	2.7	3,210	-5.6	ラスパイルズ指数(平28.4.1)	98.6		

(4)財源及び支出の状況(構成比)

(%)

＜教育・医療・福祉＞

( )市町村立以外内数

区分	平27決算	平27県平均	平27類似団体	平28見込
一般財源	54.6	48.9	56.8	51.2
自主財源	28.1	45.9	26.5	36.1
義務的経費	34.3	47.2	29.7	30.8
投資的経費	16.1	13.1	23.8	18.8

教育(平29.5.1)	区分	幼稚園	幼保連携型認定こども園	小学校	中学校
施設数		0 (0)	0 (0)	1 (0)	1 (0)
医療(平27.10.1)	区分	病院		診療所	歯科
施設数		0 (0床)		5	2
福祉(平29.4.1)	区分	保育所	特別養護老人ホーム	養護老人ホーム	介護老人保健施設
施設数		2 (1)	2 (1)	0 (0)	0 (0)
生活保護率(平成28年度) 5.4‰ (千人当たり)					

＜公共施設状況＞(平成27年度)

道路	実延長	m	96,299
	面積	m <sup>2</sup>	437,078
公園	面積	m <sup>2</sup>	0
し尿	処理人口	人	947
	年間総収集量	kl	2,317
ごみ	処理人口	人	2,284
	年間総収集量	t	518
上水道等	給水人口	人	2,000
下水道等	現在処理区域内人口	人	1,285
公営住宅等	戸数	戸	63
公民館	箇所数	箇所	2
体育館	箇所数	箇所	1

＜平成29年度主要施策＞


(百万円)

・水源の森交流館建設事業	280
・農業共同利用施設倉庫建設事業	32
・保育料助成事業	5

＜今後の主要課題・ユニーク行政・その他＞

・地域協働の村づくり事業
・東峰テレビ局運営管理
・水源の森交流館建設

# 大刀洗町 (たちあらいまち) (標語) 自らが守り育てる 豊かで活力ある たちあらい

	〒830-1298 大字富多819	TEL (0942)77-0101 FAX (0942)77-3063	URL <a href="http://town.tachiarai.fukuoka.jp">http://town.tachiarai.fukuoka.jp</a> E-mail <a href="mailto:koho@town.tachiarai.fukuoka.jp">koho@town.tachiarai.fukuoka.jp</a>
	地域指定		一部事務組合加入事業
類型 IV-1	非線引都計(用途地域有) 県立自然公園 農工(策定済)	広域行政 消防 小児救急センター 上水道	高等学校 公営企業 公共下水道 農業集落排水
コード番号 405035	低開発 農業振興 雇用開発 地方拠点	ごみ処理 し尿処理	基本構想 21~30年度 基本計画 21~30年度

## <概要>

### (1)面積 (県内45位)

総面積 (平成28.10.1)	耕地 (平成28.7.15)	宅地 (平成28.1.1)	森林 (平成29.4.1)
22.84 km <sup>2</sup>	13.70 km <sup>2</sup>	3.63 km <sup>2</sup>	0.05 km <sup>2</sup>

### (2)人口・世帯数(国勢調査)

	昭35.10.1	平22.10.1	平27.10.1
人口	13,371	15,284	15,138
世帯数	2,380	4,793	5,008
平27国調高齢化率	25.9%	平27国調人口密度	663人/km <sup>2</sup>

### (3)人口・世帯数(住基)(平29.1.1)

人口	世帯数	人口県内順位
15,618	5,264	47

### (4)有権者数(平29.6.1現在)

男	女	計
6,053	6,673	12,726

## <組織>

### (1)議会 平29.6.1現在

議長	山内 剛 (やまうち つよし)
副議長	花等 順子 (かとう よりこ)
議員定数	12人 任期 平31.9.30
党派別内訳	共産1 無所属11

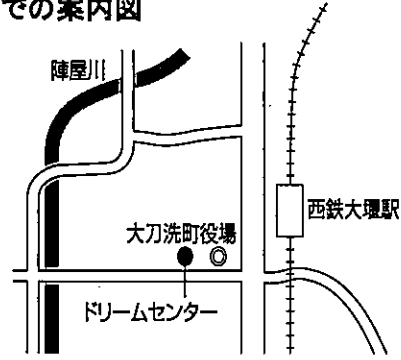
### (2)首長等 平29.6.1現在

町長	安丸 国勝 (やすまる くにかつ) 昭19.12.10 (3選) (平20.1.30 ~ 任期 平31.1.29)
副町長	中山 哲志 (なかやま てつし) 昭41.11.14

### (3)職員数(平28.4.1現在)

区分	職員数	区分	職員数
普通会計	72	一般行政職	69
(うち施設関係)	(0)	技能労務職	1
人口千人当たり	4.61	企業職	0
同類似団体	9.06	消防職	0
公営事業会計関係	10	教育職	1
計	82	その他(内税務職)	11 (7)

## 役場までの案内図



西鉄甘木線大堰駅 徒歩3分

## (5)沿革

昭30.3.31 合体(町制施行) 大堰村・本郷村・大刀洗村  
→大刀洗町

## <産業・経済>

### (1)生産・所得(平成26年度)

	億円	就業者1人当たり	千円	(対県平均)	(%)
市町村内総生産	366		6,442		83.1
市町村民所得	343	人口1人当たり	2,259		81.9

### (2)産業構造

区分	総生産額(平26年度)	就業人口(平27.10.1現在)
第1次	1,938 5.3	1,000 13.6
第2次	8,800 24.0	1,695 23.1
第3次	25,433 69.5	4,412 60.0
その他※	439 1.2	246 3.3
計	36,610 100.0	7,353 100.0

※総生産額:「税・関税」、就業人口:「分類不能な産業」(用語解説参照)

### (3)農業・工業・商業

	農家数(うち専業農家)	農業就業人口
農業(平27.2.1)	778 (220)	1,107
製造業(平26.12.31)	事業所数 39 従業者数 1,041	製造品出荷額等(平26.1.1~平26.12.31) 20,846 (県内45位)
卸・小売業(平26.7.1)	事業所数(うち50人以上) 93 (1) 常用従業者数 576	年間販売額(平25.1.1~平25.12.31) 10,870 (県内47位)

<財政>(1)決算収支(普通会計)

(百万円)

区分	歳入	歳出	形式収支	実質収支	単年度収支	実質単年度収支	積立金現在高	地方債現在高
平26決算	6,094	5,675	420	396	19	26	3,317	5,034
平27決算	6,711	6,219	492	383	-13	-7	3,563	5,067
平28見込	6,642	6,096	545	446	63	66	3,583	5,056

(2)主な歳入歳出

(百万円・% なお「X」は皆増を示す) (3)主要指標(平成27年度)

区分	平27決算	増減率	平28見込	増減率	平29当初予算	増減率	区分	指数等	
地方税	1,457	-0.7	1,493	2.5	1,414	2.3	標準財政規模 ※臨時債発行可能額	3,796 百万円	
地方交付税	1,978	-0.1	1,907	-3.6	1,798	-1.7	経常収支比率	79.0 %	
国県支出金	1,641	37.4	1,569	-4.4	1,666	12.6	財政力指数(平25~27)	0.43	
地方債	379	-18.8	362	-4.5	296	-3.6	健全化判断比率	実質赤字比率	- %
歳入計	6,711	10.1	6,642	-1.0	6,434	6.4		連結実質赤字比率	- %
義務的経費								実質公債費比率(平25~27)	8.4 %
人件費	891	-0.7	840	-5.7	862	0.8	将来負担比率	2.6 %	
扶助費	1,331	9.7	1,445	8.6	1,443	-1.6	税の徴収率(現年分)	98.2 %	
公債費	408	-6.4	431	5.6	441	0.9	積立金現在高	財政調整基金	1,561 百万円
小計	2,630	3.3	2,716	3.3	2,746	-0.4		減債基金	568 百万円
物件費	762	12.6	820	6.8	862	12.1		特定目的基金	1,433 百万円
普通建設補助	613	141.3	496	-19.6	650	172.0	地方債現在高	5,067 百万円	
普通建設単独	189	-62.3	345	84.5	383	-19.2	土地開発公社土地保有高	73 百万円	
失業対策事業費	0	/	0	/	0	/	ラスパイレス指数(平28.4.1)	98.4	
歳出計	6,219	9.6	6,096	-2.0	6,434	6.4			

(4)財源及び支出の状況(構成比)

(%) <教育・医療・福祉>

( )市町村立以外内数

区分	平27決算	平27県平均	平27類似団体	平28見込
一般財源	56.9	48.9	59.2	56.4
自主財源	34.7	45.9	34.8	37.0
義務的経費	42.3	47.2	36.8	44.6
投資的経費	13.0	13.1	16.1	14.1

教育(平29.5.1)	区分	幼稚園	幼保連携型認定こども園	小学校	中学校
施設数		0 (0)	0 (0)	4 (0)	1 (0)
医療(平27.10.1)	区分	病院		診療所	歯科
施設数		1 (120床)		9	7
福祉(平29.4.1)	区分	保育所	特別養護老人ホーム	養護老人ホーム	介護老人保健施設
施設数		5 (5)	3 (3)	1 (1)	0 (0)
生活保護率(平成28年度)		7.4‰ (千人当たり)			

<公共施設状況>(平成27年度)

道路	実延長	m	228,338
	面積	m <sup>2</sup>	1,238,713
公園	面積	m <sup>2</sup>	75,249
し尿	処理人口	人	1,553
	年間総収集量	kl	1,135
ごみ	処理人口	人	15,474
	年間総収集量	t	3,573
上水道等	給水人口	人	10,761
下水道等	現在処理区域内人口	人	15,803
公営住宅等	戸数	戸	65
公民館	箇所数	箇所	1
体育館	箇所数	箇所	1

<平成29年度主要施策>

(百万円)

・地域優良賃貸住宅(上高橋地区)整備事業	247
・教育用情報機器導入事業	36
・小学校運動場芝生化事業	16
・地域資源発掘・情報発信事業	8
・総合計画策定事業	5
・今村天主堂耐震診断事業	2

<今後の主要課題・ユニーク行政・その他>


・こんにちはお母さん(産後ケア)・こんにちは赤ちゃん(一般不妊治療助成)事業
・NEWファーマー参入(新規就農者育成)事業
・久留米広域圏アンテナショップ事業
・同窓会支援事業
・イキメン創生プロジェクト
・移住定住促進事業



# 大木町

(おおきまち)

(標語)・緑の風が吹き渡るふるさと・暮らし輝く環のまち おおき

	〒830-0416 大字八丁牟田255-1	TEL (0944)32-1013 FAX (0944)32-1054	URL http://www.town.ooki.lg.jp/ E-mail kikaku@town.ooki.lg.jp
	地域指定	一部事務組合加入事業	公営企業
類型 III-1	準都市計画 農工(策定済) 農業振興 雇用開発	広域行政 消防 小児救急センター 農業水利	上水道
コード番号 405221	地方拠点	上水道 ごみ処理	基本構想 23~32年度 基本計画 23~27年度

## <概要>

### (1)面積 (県内49位)

総面積 (平成28.10.1)	耕地 (平成28.7.15)	宅地 (平成28.1.1)	森林 (平成29.4.1)
18.44 km <sup>2</sup>	9.83 km <sup>2</sup>	3.37 km <sup>2</sup>	0.03 km <sup>2</sup>

### (2)人口・世帯数(国勢調査)

	昭35.10.1	平22.10.1	平27.10.1
人口	14,136	14,350	14,176
世帯数	2,549	4,470	4,556
平27国調高齢化率	25.8%	平27国調人口密度	769人/km <sup>2</sup>

### (3)人口・世帯数(住基)(平29.1.1)

人口	世帯数	人口県内順位
14,338	4,841	49

### (4)有権者数(平29.6.1現在)

男	女	計
5,442	6,151	11,593

## <組織>

### (1)議会 平29.6.1現在

議長	松枝 友久 (まつえだ ともひさ)
副議長	中島 宗昭 (なかしま むねはる)
議員定数	12人 任期 平31.5.21
党派別内訳	無所属12

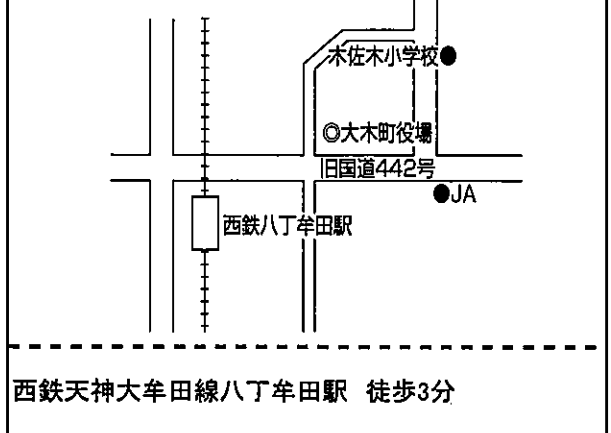
### (2)首長等 平29.6.1現在

町長	石川 潤一 (いしかわ じゅんいち) 昭27.6.20
(3選)	(平19.2.6 ~ 任期 平31.2.5)
副町長	境 公雄 (さかい きみお) 昭32.5.1

### (3)職員数(平28.4.1現在)

区分	職員数	左の職種別内訳	区分	職員数
普通会計 (うち施設関係)	94 (25)		一般行政職	66
人口千人当たり	6.56	技能労務職	8	
同類似団体	9.86	企業職	3	
公営事業会計関係	6	消防職	0	
計	100	教育職	0	
		その他(内税務職)	23 (7)	

## 役場までの案内図



西鉄天神大牟田線八丁牟田駅 徒歩3分

## (5)沿革

昭30.1.1 合体(町制施行) 大溝村・木佐木村・大莞村  
→大木町

## <産業・経済>

### (1)生産・所得(平成26年度)

(%)

市町村内総生産	314 億円	就業者1人当たり	5,750 千円 (対県平均)	74.2
市町村民所得	365 億円	人口1人当たり	2,561 千円 (対県平均)	92.8

### (2)産業構造

(百万円・人・%)

区分	総生産額(平26年度)	就業人口(平27.10.1現在)
第1次	2,189 7.0	811 11.4
第2次	8,258 26.3	1,723 24.3
第3次	20,551 65.5	4,308 60.7
その他※	374 1.2	255 3.6
計	31,371 100.0	7,097 100.0

※総生産額:「税・関税」、就業人口:「分類不能な産業」(用語解説参照)

### (3)農業・工業・商業

(人・百万円)

農業 (平27.2.1)	農家数(うち専業農家)	農業就業人口
	838 (201)	866
製造業 (平26.12.31)	事業所数	従業者数
	42	784
卸・小売業 (平26.7.1)	事業所数(うち50人以上)	常用従業者数
	137 (2)	992
		製造品出荷額等(平26.1.1~平26.12.31)
		13,060 (県内48位)
		年間販売額(平25.1.1~平25.12.31)
		21,587 (県内41位)

<財政>(1)決算収支(普通会計)

(百万円)

区分	歳入	歳出	形式収支	実質収支	単年度収支	実質単年度収支	積立金現在高	地方債現在高
平26決算	5,413	5,182	231	176	-32	-22	3,589	5,219
平27決算	5,537	5,311	226	187	10	13	3,594	5,167
平28見込	5,667	5,490	178	151	-35	-63	3,531	5,143

(2)主な歳入歳出

(百万円・% なお「X」は皆増を示す)

(3)主要指標(平成27年度)

区分	平27決算	増減率	平28見込	増減率	平29当初予算	増減率	区分	指数等		
地方税	1,363	-2.7	1,393	2.1	1,345	1.1	標準財政規模 ※臨時債発行可能額含	3,227 百万円		
地方交付税	1,491	1.9	1,439	-3.5	1,356	-1.0	經常収支比率	87.0 %		
国県支出金	1,370	12.7	1,365	0.1	1,403	3.7	財政力指数(平25~27)	0.50		
地方債	322	-34.0	370	14.9	466	13.7	健全化判断比率	実質赤字比率	- %	
歳入計	5,537	2.3	5,665	2.3	5,709	2.9		連結実質赤字比率	- %	
義務的経費	人件費	942	-2.8	950	-0.8	945		-3.1	実質公債費比率(平25~27)	7.5 %
	扶助費	1,121	-1.0	1,177	-4.9	1,272		2.1	将来負担比率	- %
	公債費	433	1.9	447	3.2	449	-0.4	税の徴収率(現年分)	98.9 %	
	小計	2,496	-1.1	2,574	-2.1	2,666	-0.2	積立金現在高	財政調整基金	1,866 百万円
物件費	901	6.5	974	8.1	1,016	6.2	減債基金	315 百万円		
普通建設事業費	補助	282	-43.0	552	66.3	573	71.0	特定目的基金	1,413 百万円	
	単独	198	10.0	177	-0.6	371	39.0	地方債現在高	5,167 百万円	
失業対策事業費	0	/	0	/	0	/	土地開発公社土地保有高	- 百万円		
歳出計	5,311	2.5	5,490	3.4	5,709	4.7	ラスパイレズ指数(平28.4.1)	100.0		

(4)財源及び支出の状況(構成比)

(%)

<教育・医療・福祉>

( )市町村立以外内数

区分	平27決算	平27県平均	平27類似団体	平28見込
一般財源	58.3	48.9	54.5	51.5
自主財源	35.7	45.9	35.9	45.0
義務的経費	47.0	47.2	32.2	46.9
投資的経費	10.0	13.1	18.5	10.0

教育(平29.5.1)	区分	幼稚園	幼保連携型認定こども園	小学校	中学校
施設数		1 (1)	0 (0)	3 (0)	1 (0)
医療(平27.10.1)	区分	病院		診療所	歯科
施設数		1 (120床)		14	6
福祉(平29.4.1)	区分	保育所	特別養護老人ホーム	養護老人ホーム	介護老人保健施設
施設数		4 (3)	2 (2)	0 (0)	1 (1)
生活保護率(平成28年度)		6.6‰ (千人当たり)			

<公共施設状況>(平成27年度)

道路	実延長	m	273,054
	面積	m <sup>2</sup>	1,142,496
公園	面積	m <sup>2</sup>	0
し尿	処理人口	人	673
	年間総収集量	kl	2,031
ごみ	処理人口	人	14,422
	年間総収集量	t	2,995
上水道等	給水人口	人	14,204
下水道等	現在処理区域内人口	人	11,484
公営住宅等	戸数	戸	0
公民館	箇所数	箇所	1
体育館	箇所数	箇所	1

<平成29年度主要施策>

(百万円)

・多世帯交流棟空調施設整備更新事業	38
・環境プラザ西側用地整備事業	7
・地域創業・交流支援センター事業	23
・高齢者運転免許証自主返納支援助成事業	1
・移住定住促進事業	19

<今後の主要課題・ユニーク行政・その他>

・もったいない宣言(ゼロ・ウェイスト宣言)の推進
・町の発信力向上事業
・掘割再生の推進
・景観・土地利用計画

# 広川町

(ひろかわまち)

(標語) 人と笑顔とふれあいのまち広川

	〒834-0115 大字新代1804-1	TEL(0943)32-1111 FAX(0943)32-5164	URL <a href="http://www.town.hirokawa.fukuoka.jp/">http://www.town.hirokawa.fukuoka.jp/</a> E-mail <a href="mailto:hirokawa@town.hirokawa.lg.jp">hirokawa@town.hirokawa.lg.jp</a>
	地域指定	一部事務組合加入事業	公営企業
非線引都計(用途地域無)	農山村(一部)	病院 消防救急	上水道 公共下水道
類型 IV-1	農工(策定済) 低開発	老健施設 上水道 ごみ処理	
コード番号 405442	農業振興 地方拠点	火葬場 し尿処理	基本構想 23~32年度 基本計画 23~32年度

## <概要>

### (1)面積 (県内36位)

総面積 (平成28.10.1)	耕地 (平成28.7.15)	宅地 (平成28.1.1)	森林 (平成29.4.1)
37.94 km <sup>2</sup>	8.02 km <sup>2</sup>	4.60 km <sup>2</sup>	13.48 km <sup>2</sup>

### (2)人口・世帯数(国勢調査)

	昭35.10.1	平22.10.1	平27.10.1
人口	15,833	20,253	20,183
世帯数	2,967	6,799	7,007
平27国調高齢化率	27.1%	平27国調人口密度	532人/km <sup>2</sup>

### (3)人口・世帯数(住基)(平29.1.1)

人口	世帯数	人口県内順位
19,882	7,450	42

### (4)有権者数(平29.6.1現在)

男	女	計
7,825	8,478	16,303

## <組織>

### (1)議会 平29.6.1現在

議長	野村 泰也 (のむら やすなり)
副議長	原野 利男 (はらの としお)
議員定数	13人 任期 平31.12.31
党派別内訳	共産1 無所属12

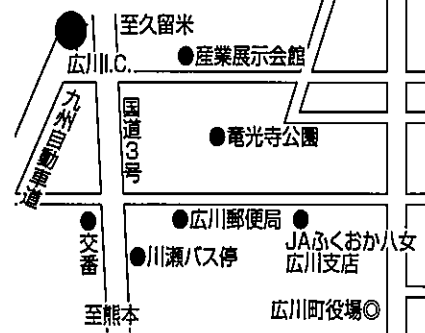
### (2)首長等 平29.6.1現在

町長	渡邊 元喜 (わたなべ もとき) 昭24.1.28
(3選)	(平19.5.22 ~ 任期 平31.5.21)
副町長	飯田 潤一郎 (いいた じゅんいちろう) 昭30.2.2

### (3)職員数(平28.4.1現在)

区分	職員数	左の職種別内訳	区分	職員数
普通会計 (うち施設関係)	100 (1)		一般行政職	94
人口千人当たり	5.03	技能労務職	0	
同類似団体	9.06	企業職	2	
公営事業会計関係	15	消防職	0	
計	115	教育職	0	
		その他(内税務職)	19 (13)	

## 役場までの案内図



西鉄バス川瀬バス停 徒歩7分

## (5)沿革

- 昭30.4.1 合体(町制施行) 上広川村・中広川村→広川町
- 昭30.12.1 編入 下広川村の一部

## <産業・経済>

### (1)生産・所得(平成26年度)

(%)

市町村内総生産	667 億円	就業者1人当たり	6,764 千円 (対県平均)	87.3
市町村民所得	488 億円	人口1人当たり	2,430 千円 (対県平均)	88.1

### (2)産業構造

(百万円・人・%)

区分	総生産額(平26年度)	就業人口(平27.10.1現在)
第1次	2,772 4.2	1,099 11.6
第2次	26,746 40.1	2,250 23.8
第3次	36,387 54.6	5,716 60.4
その他※	748 1.1	405 4.3
計	66,653 100.0	9,470 100.0

※総生産額:「税・関税」、就業人口:「分類不能な産業」(用語解説参照)

### (3)農業・工業・商業

(人・百万円)

農業(平27.2.1)	農家数(うち専業農家)	農業就業人口
	634 (220)	1,037
製造業(平26.12.31)	事業所数	従業者数
	57	2,433
卸・小売業(平26.7.1)	事業所数(うち50人以上)	常用従業者数
	150 (2)	1,218
		年間販売額(平25.1.1~平25.12.31)
		38,138 (県内32位)

### <財政>(1)決算収支(普通会計)

(百万円)

区分	歳入	歳出	形式収支	実質収支	単年度収支	実質単年度収支	積立金現在高	地方債現在高
平26決算	7,444	6,879	565	384	-17	-13	3,685	6,879
平27決算	8,192	7,534	658	601	217	221	3,644	7,017
平28見込	8,100	7,663	437	373	-228	246	3,870	7,223

### (2)主な歳入歳出

(百万円・% なお「X」は皆増を示す) (3)主要指標(平成27年度)

区分	平27決算	増減率	平28見込	増減率	平29当初予算	増減率	区分	指数等		
地方税	2,347	3.8	2,374	1.2	2,260	-0.4	標準財政規模 ※過剰発行可能額	4,468 百万円		
地方交付税	1,646	0.4	1,472	-10.6	1,460	-0.7	經常収支比率	83.6 %		
国県支出金	1,767	2.6	1,784	1.0	1,621	-13.1	財政力指数(平25~27)	0.57		
地方債	735	30.8	802	9.1	448	-51.1	健全化判断比率	実質赤字比率	- %	
歳入計	8,192	10.0	8,100	-1.1	7,215	-7.0		連結実質赤字比率	- %	
義務的経費	人件費	1,056	1.1	1,135	7.5	1,218		4.5	実質公債費比率(平25~27)	7.2 %
	扶助費	1,521	6.7	1,589	4.5	1,721		4.7	将来負担比率	7.7 %
	公債費	685	-6.5	674	-1.6	738	6.5	税の徴収率(現年分)	99.0 %	
小計	3,263	1.9	3,398	4.2	3,678	5.1	積立金現在高	財政調整基金	1,936 百万円	
物件費	827	11.6	767	-7.3	805	1.3		減債基金	146 百万円	
普通建設事業費	補助 623 30.3	601	-3.5	251	-72.7	特定目的基金		1,562 百万円		
単独	745 70.9	725	-6.6	368	-28.4	地方債現在高	7,017 百万円			
失業対策事業費	0 /	0 /	0 /	0 /	0 /	土地開発公社土地保有高	- 百万円			
歳出計	7,534	9.5	7,663	1.7	7,215	-7.0	ラスパイレズ指数(平28.4.1)	98.7		

### (4)財源及び支出の状況(構成比)

(%)

### <教育・医療・福祉>

( )市町村立以外内数

区分	平27決算	平27県平均	平27類似団体	平28見込
一般財源	55.0	48.9	60.1	53.5
自主財源	43.0	45.9	46.6	43.9
義務的経費	43.3	47.2	38.9	44.3
投資的経費	18.7	13.1	14.2	17.9

教育(平29.5.1)	区分	幼稚園	幼保連携型認定こども園	小学校	中学校
	施設数	1 (1)	0 (0)	3 (0)	1 (0)
医療(平27.10.1)	区分	病院		診療所	歯科
	施設数	4 (463床)		13	11
福祉(平29.4.1)	区分	保育所	特別養護老人ホーム	養護老人ホーム	介護老人保健施設
	施設数	5 (5)	4 (4)	0 (0)	2 (2)
		生活保護率(平成28年度) 11.2‰ (千人当たり)			

### <公共施設状況>(平成27年度)

道路	実延長	m	246,647
	面積	m <sup>2</sup>	1,481,094
公園	面積	m <sup>2</sup>	219,231
し尿	処理人口	人	4,095
	年間総収集量	kl	5,499
ごみ	処理人口	人	19,891
	年間総収集量	t	5,597
上水道等	給水人口	人	13,773
下水道等	現在処理区域内人口	人	17,534
公営住宅等	戸数	戸	8
公民館	箇所数	箇所	1
体育館	箇所数	箇所	1

### <平成29年度主要施策>

(百万円)

・防災拠点施設整備事業	32
・ファミリーサポートセンター事業	4
・下広川小学校校舎改修事業	90
・地域おこし協力隊事業	18
・地方創生拠点整備	99

### <今後の主要課題・ユニーク行政・その他>


・協働のまちづくり
・国際交流事業
・30人・35人学級の推進
・住宅ローンの利子補てん制度
・ひろかわ新編集プロジェクト

# 香春町

(かわらまち)

好きです♥かわら町 - みんなが笑顔で暮らすまち みんなに選ばれるまち みんなで

(標語) つくるまち -

	〒822-1492 大字高野994	TEL (0947)32-2511 FAX (0947)32-4815	URL <a href="http://www.town.kawara.fukuoka.jp/">http://www.town.kawara.fukuoka.jp/</a> E-mail <a href="mailto:soumu@town.kawara.lg.jp">soumu@town.kawara.lg.jp</a>
	地域指定		一部事務組合加入事業
類型 III-2	準都市計画 過疎 農工(対象) 農業振興	県立自然公園	ごみ処理 し尿処理 火葬場 消防救急
コード番号 406015	雇用開発 農山村(一部)		水道 工業用水 特定地域排水
			基本構想 24~33年度 基本計画 28~33年度

## <概要>

### (1)面積 (県内31位)

総面積 (平成28.10.1)	耕地 (平成28.7.15)	宅地 (平成28.1.1)	森林 (平成29.4.1)
44.50 km <sup>2</sup>	4.88 km <sup>2</sup>	2.96 km <sup>2</sup>	29.27 km <sup>2</sup>

### (2)人口・世帯数(国勢調査)

	昭35.10.1	平22.10.1	平27.10.1
人口	18,115	11,685	10,861
世帯数	4,015	4,595	4,429
平27国調高齢化率	37.4%	平27国調人口密度	244人/km <sup>2</sup>

### (3)人口・世帯数(住基)(平29.1.1)

人口	世帯数	人口県内順位
11,407	5,488	51

### (4)有権者数(平29.6.1現在)

男	女	計
4,494	5,288	9,782

## <組織>

### (1)議会 平29.6.1現在

議長	水上 信一 (みずかみ しんいち)		
副議長	森田 憲治 (もりた けんじ)		
議員定数	13 人	任期	平33.3.29
党派別内訳	公明1 共産1 無所属11		

### (2)首長等 平29.6.1現在

町長	加治 忠一 (かじ ちゅういち)	昭13.11.23
(4選)	(平14.2.24 ~ 任期 平30.2.23)	
副町長	谷岡 英彦 (たにおか ひでひこ)	昭22.2.24

### (3)職員数(平28.4.1現在)

区分	職員数	左の職種別内訳	区分	職員数
普通会計 (うち施設関係)	134 (34)		一般行政職	95
人口千人当たり	11.75	技能労務職	0	
同類似団体	10.10	企業職	4	
公営事業会計関係	12	消防職	0	
計	146	教育職	3	
		その他(内税務職)	44 (12)	

## 役場までの案内図



JR香春駅 徒歩3分、西鉄バス香春バス停 徒歩5分

## (5)沿革

昭31.9.30 合体 勾金村・採銅所村・香春町→香春町

## <産業・経済>

### (1)生産・所得(平成26年度)

(%)

市町村内総生産	221 億円	就業者1人当たり	6,677 千円 (対県平均)	86.2
市町村所得	224 億円	人口1人当たり	2,050 千円 (対県平均)	74.3

### (2)産業構造

(百万円・人・%)

区分	総生産額(平成26年度)		就業人口(平27.10.1現在)	
第1次	245	1.1	86	2.1
第2次	5,014	22.7	1,074	26.4
第3次	16,595	75.1	2,875	70.8
その他※	230	1.0	26	0.6
計	22,085	100.0	4,061	100.0

※総生産額:「税・関税」、就業人口:「分類不能な産業」(用語解説参照)

### (3)農業・工業・商業

(人・百万円)

農業 (平27.2.1)	農家数(うち専業農家)		農業就業人口
	449	(106)	310
製造業 (平26.12.31)	事業所数	従業者数	製造品出荷額等 (平26.1.1~平26.12.31)
	24	457	6,912 (県内52位)
卸・小売業 (平26.7.1)	事業所数 (うち50人以上)	常用従業者数	年間販売額 (平25.1.1~平25.12.31)
	65 (0)	296	7,889 (県内50位)

## &lt;財政&gt;(1)決算収支(普通会計)

(百万円)

区分	歳入	歳出	形式収支	実質収支	単年度収支	実質単年度収支	積立金現在高	地方債現在高
平26決算	5,721	5,344	377	371	64	272	3,683	4,161
平27決算	5,910	5,506	404	404	33	36	3,953	4,334
平28見込	5,860	5,469	391	389	-15	-13	4,154	4,026

## (2)主な歳入歳出

(百万円・% なお「X」は皆増を示す) (3)主要指標(平成27年度)

区分	平27決算	増減率	平28見込	増減率	平29当初予算	増減率	区分	指数等		
地方税	922	-4.7	930	0.9	896	0.6	標準財政規模 <small>※臨時預金可能額</small>	3,229 百万円		
地方交付税	2,269	2.3	2,213	-2.5	2,139	-0.8	經常収支比率	87.2 %		
国県支出金	1,040	14.3	1,165	89.1	1,283	62.4	財政力指数(平25~27)	0.32		
地方債	465	44.0	412	-11.4	280	-41.4	健全化判断比率	実質赤字比率	- %	
歳入計	5,910	3.3	5,860	-0.8	5,790	0.3		連結実質赤字比率	- %	
義務的経費	人件費	1,116	1.1	1,051	-5.8	1,073		-2.8	実質公債費比率(平25~27)	2.0 %
	扶助費	909	-0.5	1,004	12.4	1,104		9.6	将来負担比率	- %
公債費	345	-41.8	358	3.8	368	0.8	税の徴収率(現年分)	98.5 %		
小計	2,370	-9.3	2,413	2.5	2,545	2.8	積立金現在高	財政調整基金	1,198 百万円	
物件費	863	0.8	873	1.0	961	0.1		減債基金	700 百万円	
普通建設事業費	補助	136	325.0	295	116.9	34		70.0	特定目的基金	2,055 百万円
補助	227	-16.5	243	7.0	960	29.0	地方債現在高	4,334 百万円		
単独	0	/	0	/	0	/	土地開発公社土地保有高	- 百万円		
失業対策事業費	0	/	0	/	0	/	ラスパレス指数(平28.4.1)	96.4		
歳出計	5,506	3.0	5,469	-0.7	5,790	0.3				

## (4)財源及び支出の状況(構成比)

(%)

## &lt;教育・医療・福祉&gt;

( )市町村立以外内数

区分	平27決算	平27県平均	平27類似団体	平28見込
一般財源	58.6	48.9	58.9	67.5
自主財源	31.5	45.9	35.0	31.1
義務的経費	43.0	47.2	39.2	46.0
投資的経費	7.1	13.1	14.3	9.8

教育(平29.5.1)	区分	幼稚園	幼保連携型認定こども園	小学校	中学校
施設数	1 (0)	0 (0)	4 (0)	2 (0)	
医療(平27.10.1)	区分	病院		診療所	歯科
施設数	0	(0床)		4	5
福祉(平29.4.1)	区分	保育所	特別養護老人ホーム	養護老人ホーム	介護老人保健施設
施設数	5 (3)	1 (1)	0 (0)	0 (0)	
生活保護率(平成28年度)		79.6‰ (千人当たり)			

## &lt;公共施設状況&gt;(平成27年度)

道路	実延長	m	163,430
	面積	m <sup>2</sup>	932,545
公園	面積	m <sup>2</sup>	0
	処理人口	人	3,830
し尿	年間総収集量	kl	4,859
	処理人口	人	11,510
ごみ	年間総収集量	t	3,229
	給水人口	人	9,921
下水道等	現在処理区域内人口	人	7,358
公営住宅等	戸数	戸	719
公民館	箇所数	箇所	1
体育館	箇所数	箇所	1

## &lt;平成29年度主要施策&gt;

(百万円)

・定住促進事業	21
・町営住宅長寿命化事業	510
・橋梁長寿命化事業	55
・地域おこし協力隊推進事業	13
・学校再編事業	95


## &lt;今後の主要課題・ユニーク行政・その他&gt;

・既存地場産業の振興
・企業誘致の推進
・定住・交流人口の増加
・学校再編事業
・民間アパート建設補助

# 添田町

(そえだまち)

(標語) 豊かな自然と歴史のこころがつくる活力のあるまち

	〒824-0691 大字添田2151	TEL (0947)82-1231 FAX (0947)82-2869	URL <a href="http://www.town.soeda.fukuoka.jp/">http://www.town.soeda.fukuoka.jp/</a> E-mail <a href="mailto:soumu@town.soeda.fukuoka.jp">soumu@town.soeda.fukuoka.jp</a>
	地域指定		一部事務組合加入事業
類型 III-2	非線引都計(用途地域無) 雇用開発 過疎 農山村(全) 辺地 固定公園 振興山村(一部)	ごみ処理 し尿処理 火葬場 消防救急	上水道
コード番号 406023	農工(対象) 農業振興		基本構想 22~31年度 基本計画 27~31年度

## <概要>

### (1)面積(県内11位)

総面積 (平成28.10.1)	耕地 (平成28.7.15)	宅地 (平成28.1.1)	森林 (平成29.4.1)
132.20 km <sup>2</sup>	5.58 km <sup>2</sup>	2.31 km <sup>2</sup>	110.86 km <sup>2</sup>

### (2)人口・世帯数(国勢調査)

	昭35.10.1	平22.10.1	平27.10.1
人口	25,170	10,909	9,924
世帯数	5,371	4,215	4,029
平27国調高齢化率	38.9%	平27国調人口密度	75人/km <sup>2</sup>

### (3)人口・世帯数(住基)(平29.1.1)

人口	世帯数	人口県内順位
10,374	4,817	52

### (4)有権者数(平29.6.1現在)

男	女	計
4,179	4,827	9,006

## <組織>

### (1)議会 平29.6.1現在

議長	田中 正 (たなか ただし)
副議長	白石 英雄 (しらいし ひでお)
議員定数	13人 任期 平30.7.21
党派別内訳	公明1 無所属12

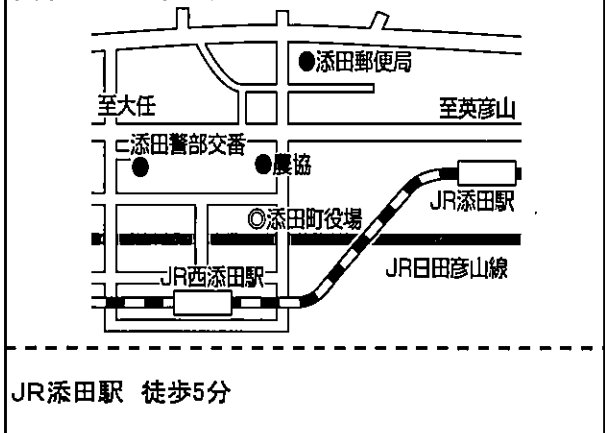
### (2)首長等 平29.6.12現在

町長	寺西 明男 (てらにし あきお) 昭25.1.31
(2選)	(平22.8.22 ~ 任期 平30.8.21)
副町長	藤田 季弘 (ふじた すえひろ) 昭30.2.12

### (3)職員数(平28.4.1現在)

区分	職員数	区分	職員数
普通会計	127	一般行政職	124
(うち施設関係)	(8)	技能労務職	0
人口千人当たり	12.24	企業職	9
同類似団体	10.10	消防職	0
公営事業会計関係	15	教育職	0
計	142	その他(内税務職)	9 (7)

## 役場までの案内図



## (5)沿革

昭30.1.1	合体 添田町・津野村→添田町
---------	----------------

## <産業・経済>

### (1)生産・所得(平成26年度) (%)

市町村内総生産	204 億円	就業者1人当たり	8,207 千円 (対県平均) 105.9
市町村民所得	188 億円	人口1人当たり	1,852 千円 (対県平均) 67.1

### (2)産業構造 (百万円・人・%)

区分	総生産額(平26年度)	就業人口(平27.10.1現在)
第1次	630 3.1	295 7.4
第2次	2,475 12.1	844 21.1
第3次	17,046 83.6	2,821 70.4
その他※	245 1.2	47 1.2
計	20,395 100.0	4,007 100.0

※総生産額:「税・関税」、就業人口:「分類不能な産業」(用語解説参照)

### (3)農業・工業・商業 (人・百万円)

農業(平27.2.1)	農家数(うち専業農家) 494 (106)	農業就業人口 412
製造業(平26.12.31)	事業所数 4 従業者数 62	製造品出荷額等(平26.1.1~平26.12.31) 213 (県内60位)
卸・小売業(平26.7.1)	事業所数(うち50人以上) 98 (1) 常用従業者数 404	年間販売額(平25.1.1~平25.12.31) 5,886 (県内53位)

## &lt;財政&gt;(1)決算収支(普通会計)

(百万円)

区分	歳入	歳出	形式収支	実質収支	単年度収支	実質単年度収支	積立金現在高	地方債現在高
平26決算	7,424	7,272	153	131	4	89	5,302	7,243
平27決算	7,268	7,121	148	108	-23	212	4,763	6,509
平28見込	6,601	6,458	143	143	35	-71	4,729	6,144

## (2)主な歳入歳出

(百万円・% なお「X」は皆増を示す) (3)主要指標(平成27年度)

区分	平27決算	増減率	平28見込	増減率	平29当初予算	増減率	区分	指数等		
地方税	646	-1.1	676	4.6	674	9.6	標準財政規模 ※国債発行可能額	3,875 百万円		
地方交付税	3,398	3.1	3,229	-5.0	2,908	-2.0	經常収支比率	99.8 %		
国県支出金	1,217	-20.9	1,216	9.8	1,344	15.5	財政力指数(平25~27)	0.20		
地方債	587	-21.8	522	0.6	722	59.4	健全化判断比率	実質赤字比率	- %	
歳入計	7,268	-2.1	6,601	-9.2	6,879	7.6		連結実質赤字比率	- %	
義務的経費	人件費	1,152	6.2	1,121	-3.5	1,192		1.4	実質公債費比率(平25~27)	6.7 %
	扶助費	1,052	2.3	1,070	1.7	1,091		-2.8	将来負担比率	- %
	公債費	1,395	13.8	944	-32.3	814	-14.2	税の徴収率(現年分)	98.0 %	
小計	3,599	7.8	3,135	-13.1	3,097	-6.1	積立金現在高	財政調整基金	3,445 百万円	
物件費	1,084	7.1	1,042	-3.0	1,123	-6.5		減債基金	314 百万円	
普通建設事業費	補助	287	-72.8	345	21.5	734		154.0	特定目的基金	1,004 百万円
単独	719	33.4	719	0.3	640	93.4	地方債現在高	6,509 百万円		
失業対策事業費	0	/	0	/	0	/	土地開発公社土地保有高	- 百万円		
歳出計	7,121	-2.1	6,458	-9.7	6,950	8.7	ラスパイレス指数(平28.4.1)	94.8		

## (4)財源及び支出の状況(構成比)

(%) &lt;教育・医療・福祉&gt;

( )市町村立以外内数

区分	平27決算	平27県平均	平27類似団体	平28見込
一般財源	59.4	48.9	56.2	62.7
自主財源	24.6	45.9	34.5	21.2
義務的経費	50.5	47.2	34.5	48.5
投資的経費	15.3	13.1	17.0	15.8

教育(平29.5.1)	区分	幼稚園	幼保連携型認定こども園	小学校	中学校
施設数	1 (1)	0 (0)	5 (0)	1 (0)	
医療(平27.10.1)	区分	病院		診療所	歯科
施設数	1	(166床)		12	7
福祉(平29.4.1)	区分	保育所	特別養護老人ホーム	養護老人ホーム	介護老人保健施設
施設数	6 (2)	2 (1)	1 (0)	1 (1)	
生活保護率(平成28年度)		77.8% (千人当たり)			

## &lt;公共施設状況&gt;(平成27年度)

道路	実延長	m	210,686
	面積	m <sup>2</sup>	1,454,625
公園	面積	m <sup>2</sup>	207,700
し尿	処理人口	人	6,639
	年間総収集量	kl	4,920
ごみ	処理人口	人	10,493
	年間総収集量	t	2,888
上水道等	給水人口	人	10,863
下水道等	現在処理区域内人口	人	3,219
公営住宅等	戸数	戸	897
公民館	箇所数	箇所	5
体育館	箇所数	箇所	2

## &lt;平成29年度主要施策&gt;

(百万円)

・地域資源を活かした農林業の振興関連事業費 (林業・木材産業人材育成事業、農産加工施設の整備など)	22
・英彦山を核とした観光振興関連事業費 (観光客の誘致促進事業など)	6
・安心して住み続けられる定住促進関連事業費 (若者定住住宅事業、子ども医療費無料化事業など)	215

## &lt;今後の主要課題・ユニーク行政・その他&gt;


・豊かな自然と歴史のこころがつくる活力のあるまちづくり
・地域資源を活かした農林業の振興
・英彦山を核とした観光振興
・安心して住み続けられる定住促進



## 糸田町

(いとだまち)

(標語) たくさんの人に愛される みんなのふるさと 糸田町

	〒822-1392 1975-1	TEL (0947)26-1231 FAX (0947)26-1651	URL http://www.town.itoda.lg.jp E-mail soumu@town.itoda.lg.jp
	地域指定	一部事務組合加入事業	公営企業
類型 II-2	農工(対象) 農業振興 雇用開発	上水道 ごみ処理 し尿処理 火葬場 消防救急	上水道 病院
コード番号 406040			基本構想 28~37年度 基本計画 28~37年度

## &lt;概要&gt;

## (1)面積(県内59位)

総面積 (平成28.10.1)	耕地 (平成28.7.15)	宅地 (平成28.1.1)	森林 (平成29.4.1)
8.04 km <sup>2</sup>	1.60 km <sup>2</sup>	1.46 km <sup>2</sup>	2.25 km <sup>2</sup>

## (2)人口・世帯数(国勢調査)

	昭35.10.1	平22.10.1	平27.10.1
人口	12,398	9,617	9,020
世帯数	2,899	3,924	3,814
平27国調高齢化率	34.9%	平27国調人口密度	1,122人/km <sup>2</sup>

## (3)人口・世帯数(住基)(平29.1.1)

人口	世帯数	人口県内順位
9,311	4,641	53

## (4)有権者数(平29.6.1現在)

男	女	計
3,645	4,195	7,840

## &lt;組織&gt;

## (1)議会 平29.6.1現在

議長	井手元 正人 (いでもと まさと)		
副議長	中原 詔蔵 (なかはら しょうぞう)		
議員定数	12人	任期	平31.4.30
党派別内訳	公明1 社民1 無所属10		

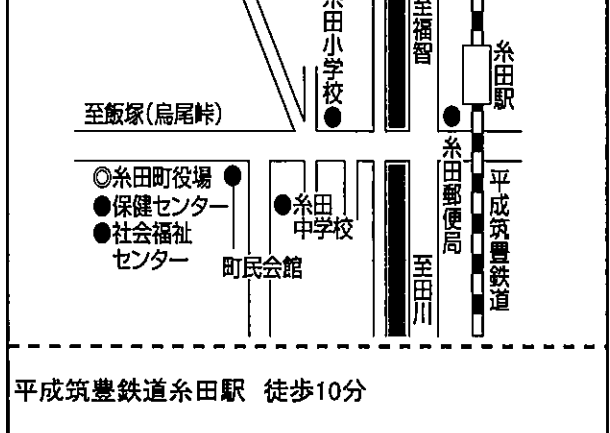
## (2)首長等 平29.6.1現在

町長	佐々木 淳 (ささき すなお)	昭21.5.7
(1選)	(平27.5.1 ~ 任期 平31.4.30)	
副町長	森下 慶治 (もりした けいじ)	昭19.1.1

## (3)職員数(平28.4.1現在)

区分	職員数	区分	職員数
普通会計	102	一般行政職	71
(うち施設関係)	(29)	技能労務職	5
人口千人当たり	10.95	企業職	5
同類似団体	13.03	消防職	0
公営事業会計関係	67	教育職	1
計	169	その他(内税務職)	87 (13)

## 役場までの案内図



## (5)沿革

昭14.1.1	町制施行
---------	------

## &lt;産業・経済&gt;

## (1)生産・所得(平成26年度)

(%)

市町村内総生産	118 億円	就業者1人当たり	7,410 千円 (対県平均)	95.6
市町村民所得	169 億円	人口1人当たり	1,836 千円 (対県平均)	66.5

## (2)産業構造

(百万円・人・%)

区分	総生産額(平26年度)		就業人口(平27.10.1現在)	
第1次	155	1.3	72	2.1
第2次	2,057	17.4	919	26.7
第3次	9,470	80.1	2,415	70.2
その他※	142	1.2	32	0.9
計	11,823	100.0	3,438	100.0

※総生産額:「税・関税」、就業人口:「分類不能な産業」(用語解説参照)

## (3)農業・工業・商業

(人・百万円)

農業(平27.2.1)	農家数(うち専業農家)		農業就業人口
	154	(31)	181
製造業(平26.12.31)	事業所数	従業者数	製造品出荷額等(平26.1.1~平26.12.31)
	9	105	1,176 (県内58位)
卸・小売業(平26.7.1)	事業所数(うち50人以上)	常用従業者数	年間販売額(平25.1.1~平25.12.31)
	43 (0)	143	1,478 (県内58位)

## &lt;財政&gt;(1)決算収支(普通会計)

(百万円)

区分	歳入	歳出	形式収支	実質収支	単年度収支	実質単年度収支	積立金現在高	地方債現在高
平26決算	4,954	4,307	647	613	132	160	4,392	4,617
平27決算	5,386	4,784	603	596	-18	7	4,540	4,651
平28見込	6,284	5,622	662	662	66	-333	4,800	4,777

## (2)主な歳入歳出

(百万円・% なお「X」は皆増を示す) (3)主要指標(平成27年度)

区分	平27決算	増減率	平28見込	増減率	平29当初予算	増減率	区分	指数等		
地方税	507	0.4	549	8.3	513	3.4	標準財政規模 別編財債発行可能額	2,745 百万円		
地方交付税	2,301	2.4	2,238	-2.7	2,085	0.4	経常収支比率	92.9 %		
国県支出金	972	6.5	1,259	114.5	935	-4.3	財政力指数(平25~27)	0.22		
地方債	416	88.2	513	23.3	246	-60.4	健全化判断比率	実質赤字比率	- %	
歳入計	5,386	8.7	6,284	16.7	4,763	-11.4		連結実質赤字比率	- %	
義務的経費	人件費	845	-1.5	832	-1.5	874		1.3	実質公債費比率(平25~27)	6.4 %
	扶助費	841	3.7	918	9.2	752		8.2	将来負担比率	- %
	公債費	449	-5.1	446	-0.7	475	6.5	税の徴収率(現年分)	97.3 %	
	小計	2,135	-0.3	2,196	2.9	2,101	4.8	積立金現在高	財政調整基金	1,509 百万円
物件費	634	10.5	649	2.4	945	9.9	減債基金		912 百万円	
普通建設事業費	補助	328	87.4	706	115.2	170	-80.1		特定目的基金	2,119 百万円
	単独	318	83.8	180	-43.4	75	-27.9	地方債現在高	4,651 百万円	
失業対策事業費	0	/	0	/	0	/	土地開発公社土地保有高	- 百万円		
歳出計	4,784	11.1	5,622	17.5	4,763	-11.4	ラスパイレス指数(平28.4.1)	97.0		

## (4)財源及び支出の状況(構成比)

(%) &lt;教育・医療・福祉&gt;

( )市町村立以外内数

区分	平27決算	平27県平均	平27類似団体	平28見込	教育(平29.5.1)	区分	幼稚園	幼保連携型認定こども園	小学校	中学校
一般財源	55.9	48.9	56.2	47.2	施設数	0 (0)	0 (0)	1 (0)	1 (0)	
自主財源	27.7	45.9	34.5	33.3		医療(平27.10.1)	区分	病院		診療所
義務的経費	44.6	47.2	34.5	39.1	施設数	1	(99床)	8	4	
投資的経費	13.9	13.1	17.0	15.8	福祉(平29.4.1)	区分	保育所	特別養護老人ホーム	養護老人ホーム	介護老人保健施設
						施設数	3 (1)	3 (3)	0 (0)	2 (2)

## &lt;公共施設状況&gt;(平成27年度)

道路	実延長	m	84,117
	面積	m <sup>2</sup>	505,849
公園	面積	m <sup>2</sup>	0
し尿	処理人口	人	7,343
	年間総収集量	kl	5,143
ごみ	処理人口	人	9,330
	年間総収集量	t	3,041
上水道等	給水人口	人	8,577
下水道等	現在処理区域内人口	人	2,039
公営住宅等	戸数	戸	776
公民館	箇所数	箇所	1
体育館	箇所数	箇所	1

## &lt;平成29年度主要施策&gt;

(百万円)

・宮床団地建替事業	112
-----------	-----

## &lt;今後の主要課題・ユニーク行政・その他&gt;

・町立病院による地域医療の確保
・糸田町健康づくり計画の実施
・学力補充学級

## 川崎町

(かわさきまち)

(標語) 住みたい、住みつけたい ～川崎町～

	〒827-8501 大字田原789-2	TEL (0947)72-3000 FAX (0947)72-6453	URL <a href="http://www.town-kawasaki.com/">http://www.town-kawasaki.com/</a> E-mail <a href="mailto:kikaku@town.fukuoka-kawasaki.lg.jp">kikaku@town.fukuoka-kawasaki.lg.jp</a>
	地域指定	一部事務組合加入事業	公営企業
非線引都計(用途地域無) 過疎	上水道 ごみ処理 し尿処理 火葬場 消防救急	上水道	
類型 IV-2 辺地 農工(対象)			
コード番号 406058	農業振興 雇用開発		基本構想 27～31年度 基本計画 27～31年度

## &lt;概要&gt;

## (1)面積(県内38位)

総面積 (平成28.10.1)	耕地 (平成28.7.15)	宅地 (平成28.1.1)	森林 (平成29.4.1)
36.14 km <sup>2</sup>	4.68 km <sup>2</sup>	3.67 km <sup>2</sup>	17.54 km <sup>2</sup>

## (2)人口・世帯数(国勢調査)

	昭35.10.1	平22.10.1	平27.10.1
人口	38,974	18,264	16,789
世帯数	8,748	7,693	7,349
平27国調高齢化率	33.8%	平27国調人口密度	465人/km <sup>2</sup>

## (3)人口・世帯数(住基)(平29.1.1)

人口	世帯数	人口県内順位
17,531	9,014	45

## (4)有権者数(平29.6.1現在)

男	女	計
6,746	8,002	14,748

## &lt;組織&gt;

## (1)議会 平29.6.1現在

議長	北代 俊雄 (きたしろ としお)
副議長	樋口 秀隆 (ひぐち ひでたか)
議員定数	16人 任期 平31.4.30
党派別内訳	公明2 無所属14

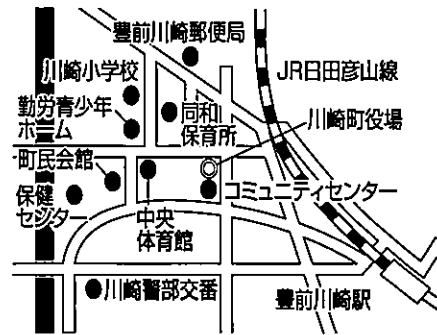
## (2)首長等 平29.6.1現在

町長	手嶋 秀昭 (てしま ひであき) 昭17.4.18
(2選)	(平27.5.1 ~ 任期 平31.4.30)
副町長	椎野 英樹 (しいの ひでき) 昭18.6.12

## (3)職員数(平28.4.1現在)

区分	職員数	区分	職員数
普通会計	197	一般行政職	163
(うち施設関係)	(24)	技能労務職	12
人口千人当たり	11.24	企業職	7
同類似団体	8.59	消防職	0
公営事業会計関係	38	教育職	6
計	235	その他(内税務職)	47 (15)

## 役場までの案内図



西鉄バス川崎町役場前、JR豊前川崎駅 徒歩10分

## (5)沿革

昭12.4.1 編入 安真木村

昭13.8.15 町制施行

## &lt;産業・経済&gt;

## (1)生産・所得(平成26年度)

(%)

市町村内総生産	301 億円	就業者1人当たり	6,672 千円 (対県平均)	86.1
市町村民所得	298 億円	人口1人当たり	1,760 千円 (対県平均)	63.8

## (2)産業構造

(百万円・人・%)

区分	総生産額(平26年度)		就業人口(平27.10.1現在)	
第1次	251	0.8	150	2.5
第2次	3,073	10.2	1,585	26.3
第3次	26,363	87.7	4,254	70.5
その他※	365	1.2	44	0.7
計	30,052	100.0	6,033	100.0

※総生産額:「税・関税」、就業人口:「分類不能な産業」(用語解説参照)

## (3)農業・工業・商業

(人・百万円)

農業(平27.2.1)	農家数(うち専業農家)	農業就業人口
	374 (61)	273
製造業(平26.12.31)	事業所数	従業員数
	9	168
卸・小売業(平26.7.1)	事業所数(うち50人以上)	常用従業員数
	152 (0)	920
		年間販売額(平25.1.1~平25.12.31)
		15,381 (県内44位)

＜財政＞(1)決算収支(普通会計)

(百万円)

区分	歳入	歳出	形式収支	実質収支	単年度収支	実質単年度収支	積立金現在高	地方債現在高
平26決算	9,425	8,737	688	686	-22	-21	2,792	12,205
平27決算	10,560	9,849	710	697	10	211	2,994	12,733
平28見込	10,566	10,360	206	202	-504	-494	2,944	13,244

(2)主な歳入歳出

(百万円・% なお「X」は皆増を示す) (3)主要指標(平成27年度)

区分	平27決算	増減率	平28見込	増減率	平29当初予算	増減率	区分	指数等	
地方税	1,199	0.6	1,245	3.8	1,259	6.8	標準財政規模 ※臨時債発行可能額	4,853 百万円	
地方交付税	3,458	2.8	3,365	-2.7	3,359	2.8	経常収支比率	94.7 %	
国県支出金	2,074	4.0	1,841	-11.2	2,251	15.3	財政力指数(平25～27)	0.29	
地方債	1,632	83.6	1,372	-15.9	1,243	-17.9	健全化判断比率	実質赤字比率	- %
歳入計	10,560	12.0	10,566	0.1	10,558	6.3		連結実質赤字比率	- %
義務的経費								実質公債費比率(平25～27)	9.5 %
人件費	1,770	-3.0	1,850	4.5	1,842	-0.5	将来負担比率	61.0 %	
扶助費	1,808	4.0	1,855	2.6	2,010	8.6	税の徴収率(現年分)	97.6 %	
公債費	1,253	1.7	1,492	19.1	1,476	4.5	積立金現在高	財政調整基金	1,475 百万円
小計	4,830	0.8	5,197	7.6	5,328	4.2		減債基金	425 百万円
物件費	955	3.8	1,140	19.4	1,203	8.5		特定目的基金	1,094 百万円
普通建設事業費							地方債現在高	12,733 百万円	
補助	621	18.1	618	-0.5	603	-35.8	土地開発公社土地保有高	- 百万円	
単独	1,027	97.1	400	-61.1	766	67.6	ラスパレス指数(平28.4.1)	95.3	
失業対策事業費	4	-55.6	4	/	6	50.0			
歳出計	9,849	12.7	10,360	5.2	10,558	6.3			

(4)財源及び支出の状況(構成比)

(%) <教育・医療・福祉>

( )市町村立以外内数

区分	平27決算	平27県平均	平27類似団体	平28見込
一般財源	48.3	48.9	59.5	50.0
自主財源	27.9	45.9	40.6	34.0
義務的経費	49.0	47.2	39.6	50.2
投資的経費	16.8	13.1	14.9	10.0

教育(平29.5.1)	区分	幼稚園	幼保連携型認定こども園	小学校	中学校
施設数	1 (0)	0 (0)	4 (0)	3 (0)	
医療(平27.10.1)	区分	病院		診療所	歯科
施設数	4	(250床)		10	12
福祉(平29.4.1)	区分	保育所	特別養護老人ホーム	養護老人ホーム	介護老人保健施設
施設数	9 (8)	3 (3)	1 (0)	1 (1)	
生活保護率(平成28年度)		171.9% (千人当たり)			

<公共施設状況>(平成27年度)

道路	実延長	m	203,735
	面積	m <sup>2</sup>	1,239,017
公園	面積	m <sup>2</sup>	857
し尿	処理人口	人	10,642
	年間総収集量	kl	10,848
ごみ	処理人口	人	17,687
	年間総収集量	t	7,166
上水道等	給水人口	人	17,004
下水道等	現在処理区域内人口	人	5,121
公営住宅等	戸数	戸	2,421
公民館	箇所数	箇所	1
体育館	箇所数	箇所	2

<平成29年度主要施策>

(百万円)

・公営住宅建設事業等	604
・統合中学校建設事業	152
・城山子どもの森整備事業	43


<今後の主要課題・ユニーク行政・その他>

・超高速ブロードバンド整備事業
・結婚新生活支援補助事業
・空き家バンク事業
・地域おこし健康づくり事業

## 大任町

(おおとうまち)

(標語) 人と自然にやさしいまちづくり

	〒824-0512 大字大任事3067	TEL (0947)63-3000 FAX (0947)63-3813	URL <a href="http://www.town.oto.fukuoka.jp">http://www.town.oto.fukuoka.jp</a> E-mail <a href="mailto:webmaster@town.oto.fukuoka.jp">webmaster@town.oto.fukuoka.jp</a>
	地域指定		一部事務組合加入事業
類型 II-2	準都市計画 過疎 農工(対象) 農業振興	ごみ処理 し尿処理 火葬場 消防救急	公営企業 上水道
コード番号 406082	雇用開発		基本構想 23~32年度 基本計画 23~32年度

## &lt;概要&gt;

## (1)面積(県内52位)

総面積 (平成28.10.1)	耕地 (平成28.7.15)	宅地 (平成28.1.1)	森林 (平成29.4.1)
14.26 km <sup>2</sup>	3.05 km <sup>2</sup>	1.43 km <sup>2</sup>	4.44 km <sup>2</sup>

## (2)人口・世帯数(国勢調査)

	昭35.10.1	平22.10.1	平27.10.1
人口	8,940	5,503	5,176
世帯数	1,970	2,083	2,052
平27国調高齢化率	34.5%	平27国調人口密度	363人/km <sup>2</sup>

## (3)人口・世帯数(住基)(平29.1.1)

人口	世帯数	人口県内順位
5,288	2,515	58

## (4)有権者数(平29.6.1現在)

男	女	計
2,083	2,446	4,529

## &lt;組織&gt;

## (1)議会 平29.6.1現在

議長	米丸 年一 (よねまる としかず)
副議長	毛利 英文 (もうり ひでふみ)
議員定数	11人 任期 平31.4.30
党派別内訳	無所属11

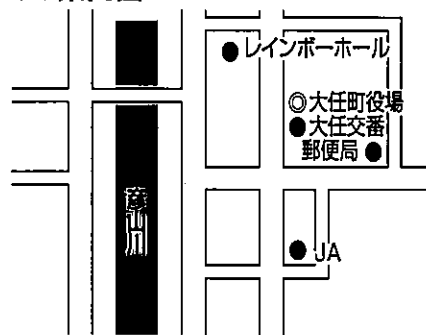
## (2)首長等 平29.6.1現在

町長	永原 譲二 (ながはら じょうじ) 昭28.7.1
(4選)	(平17.4.27 ~ 任期 平33.4.26)
副町長	浦野 幸治 (うらの こうじ) 昭27.1.17

## (3)職員数(平28.4.1現在)

区分	職員数	区分	職員数
普通会計	67	一般行政職	52
(うち施設関係)	(4)	技能労務職	9
人口千人当たり	12.67	企業職	3
同類似団体	13.03	消防職	0
公営事業会計関係	6	教育職	0
計	73	その他(内税務職)	9 (7)

## 役場までの案内図



大任町コミュニティバス役場口バス停 徒歩3分

## (5)沿革

昭35.1.1 町制施行

## &lt;産業・経済&gt;

## (1)生産・所得(平成26年度)

(%)

市町村内総生産	102 億円	就業者1人当たり	8,794 千円	(対県平均)	113.5
市町村民所得	99 億円	人口1人当たり	1,902 千円	(対県平均)	68.9

## (2)産業構造

(百万円・人・%)

区分	総生産額(平26年度)	就業人口(平27.10.1現在)
第1次	107 1.1	56 3.0
第2次	1,772 17.4	486 25.8
第3次	8,179 80.3	1,335 70.9
その他※	128 1.3	6 0.3
計	10,186 100.0	1,883 100.0

※総生産額:「税・関税」、就業人口:「分類不能な産業」(用語解説参照)

## (3)農業・工業・商業

(人・百万円)

農業(平27.2.1)	農家数(うち専業農家)	農業就業人口
	229 (48)	189
製造業(平26.12.31)	事業所数	従業者数
	7	115
卸・小売業(平26.7.1)	事業所数(うち50人以上)	常用従業者数
	38 (2)	265

製造品出荷額等(平26.1.1~平26.12.31)

年間販売額(平25.1.1~平25.12.31)

(県内56位)

(県内54位)

＜財政＞(1)決算収支(普通会計)

(百万円)

区分	歳入	歳出	形式収支	実質収支	単年度収支	実質単年度収支	積立金現在高	地方債現在高
平26決算	4,994	4,542	453	445	-145	-231	3,005	10,770
平27決算	5,219	4,708	511	508	63	-22	3,124	10,494
平28見込	5,519	5,080	439	437	-71	-165	3,274	10,699

(2)主な歳入歳出

(百万円・% なお「X」は皆増を示す) (3)主要指標(平成27年度)

区分	平27決算	増減率	平28見込	増減率	平29当初予算	増減率	区分	指数等	
地方税	380	-2.3	380	0.0	351	1.2	標準財政規模 ※臨財債発行可能額含	2,352 百万円	
地方交付税	2,000	2.8	1,949	-2.6	1,750	5.6	経常収支比率	93.2 %	
国県支出金	746	1.5	958	28.4	1,475	13.8	財政力指数(平25～27)	0.18	
地方債	800	-18.9	1,293	61.6	4,061	308.1	健全化判断比率	実質赤字比率	- %
歳入計	5,219	4.5	5,519	5.7	8,566	70.8		連結実質赤字比率	- %
義務的経費								実質公債費比率(平25～27)	14.2 %
人件費	529	-8.0	459	-9.5	544	-3.4		将来負担比率	- %
扶助費	595	-2.1	614	3.2	581	-3.3	税の徴収率(現年分)	98.1 %	
公債費	1,178	2.8	1,178	0.0	1,135	7.8	積立金現在高	財政調整基金	1,269 百万円
小計	2,302	-1.2	2,251	-1.3	2,260	1.9		減債基金	451 百万円
物件費	420	-6.7	441	10.0	493	-14.9		特定目的基金	1,404 百万円
普通建設事業費							地方債現在高	10,494 百万円	
補助	322	-41.1	435	35.1	1,531	1.0	土地開発公社土地保有高	- 百万円	
単独	524	8.9	1,173	109.8	3,641	3,066.1	ラスパイルズ指数(平28.4.1)	92.9	
失業対策事業費	0	/	0	/	0	/			
歳出計	4,708	3.7	5,080	7.9	8,566	70.8			

(4)財源及び支出の状況(構成比)

(%) <教育・医療・福祉>

( )市町村立以外内数

区分	平27決算	平27県平均	平27類似団体	平28見込
一般財源	48.6	48.9	56.2	55.2
自主財源	29.1	45.9	34.5	19.4
義務的経費	48.9	47.2	34.5	32.2
投資的経費	18.1	13.1	17.0	31.7

教育(平29.5.1)	区分	幼稚園	幼保連携型認定こども園	小学校	中学校
施設数	0 (0)	0 (0)	2 (0)	1 (0)	
医療(平27.10.1)	区分	病院		診療所	歯科
施設数	0	(0床)		6	2
福祉(平29.4.1)	区分	保育所	特別養護老人ホーム	養護老人ホーム	介護老人保健施設
施設数	3 (3)	2 (2)	0 (0)	1 (1)	
生活保護率(平成28年度) 112.0‰ (千人当たり)					

<公共施設状況>(平成27年度)

道路	実延長	m	103,872
	面積	m <sup>2</sup>	692,324
公園	面積	m <sup>2</sup>	0
し尿	処理人口	人	3,630
	年間総収集量	kl	2,072
ごみ	処理人口	人	5,340
	年間総収集量	t	1,661
上水道等	給水人口	人	5,316
下水道等	現在処理区域内人口	人	1,457
公営住宅等	戸数	戸	566
公民館	箇所数	箇所	1
体育館	箇所数	箇所	1

<平成29年度主要施策>

(百万円)

・し尿処理・じん芥処理・埋立処分施設建設事業	2,523
・公営住宅建設事業	1,161


<今後の主要課題・ユニーク行政・その他>

・じみの養殖・育成・保護
・観光拠点施設の整備
・教育環境の整備

# 赤村

(あかむら)

(標語) Do You 農? 緑と清流とほたるの里

	〒824-0432 大字内田1188	TEL(0947)62-3000 FAX(0947)62-3007	URL http://www.akamura.net/ E-mail -
	地域指定	一部事務組合加入事業	公営企業
類型 I-2	過疎 辺地 農工(策定済) 農業振興	ごみ処理 し尿処理 火葬場 消防救急	簡易水道
コード番号 406091	雇用開発 県立自然公園		基本構想 21~30年度 基本計画 -

## <概要>

### (1)面積(県内41位)

総面積 (平成28.10.1)	耕地 (平成28.7.15)	宅地 (平成28.1.1)	森林 (平成29.4.1)
31.98 km <sup>2</sup>	3.97 km <sup>2</sup>	0.93 km <sup>2</sup>	23.01 km <sup>2</sup>

### (2)人口・世帯数(国勢調査)

	昭35.10.1	平22.10.1	平27.10.1
人口	4,810	3,251	3,022
世帯数	937	1,157	1,127
平27国調高齢化率	36.3%	平27国調人口密度	95人/km <sup>2</sup>

### (3)人口・世帯数(住基)(平29.1.1)

人口	世帯数	人口県内順位
3,248	1,521	59

### (4)有権者数(平29.6.1現在)

男	女	計
1,294	1,479	2,773

## <組織>

### (1)議会 平29.8.1現在

議長	大場 謙一 (おおば けんいち)
副議長	春本 敏典 (はるもと としのり)
議員定数	10人 任期 平33.7.27
党派別内訳	無所属10

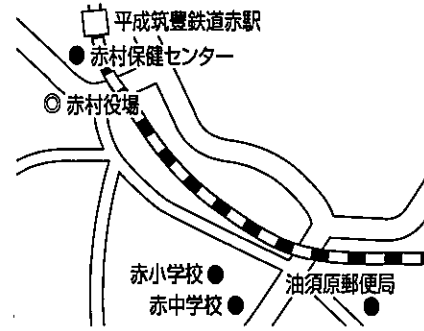
### (2)首長等 平29.7.28現在

村長	道 廣幸 (みち ひろゆき) 昭23.6.30 (1選) (平29.7.28 ~ 任期 平33.7.27)
副村長	-

### (3)職員数(平28.4.1現在)

区分	職員数	左の職種別内訳	区分	職員数
普通会計 (うち施設関係)	45 (0)	左の職種別内訳	一般行政職	42
人口千人当たり	13.85		技能労務職	0
同類似団体	24.25		企業職	0
公営事業会計関係	2		消防職	0
計	47		教育職	0
			その他(内税務職)	5 (3)

## 役場までの案内図



平成筑豊鉄道赤駅 徒歩2分

## (5)沿革

明22.4.1 村制施行

## <産業・経済>

### (1)生産・所得(平成26年度)

(%)

市町村内総生産	54 億円	就業者1人当たり	5,774 千円 (対県平均)	74.5
市町村民所得	60 億円	人口1人当たり	1,921 千円 (対県平均)	69.6

### (2)産業構造

(百万円・人・%)

区分	総生産額(平26年度)	就業人口(平27.10.1現在)
第1次	228 4.2	174 13.2
第2次	739 13.8	297 22.6
第3次	4,341 80.8	845 64.2
その他※	65 1.2	- 0.0
計	5,372 100.0	1,316 100.0

※総生産額:「税・関税」、就業人口:「分類不能な産業」(用語解説参照)

### (3)農業・工業・商業

(人・百万円)

農業(平27.2.1)	農家数(うち専業農家)	農業就業人口
	327 (91)	290
製造業(平26.12.31)	事業所数	従業者数
	5	29
卸・小売業(平26.7.1)	事業所数(うち50人以上)	常用従業者数
	33 (0)	112
		年間販売額(平25.1.1~平25.12.31)
		1,171 (県内59位)

## &lt;財政&gt;(1)決算収支(普通会計)

(百万円)

区分	歳入	歳出	形式収支	実質収支	単年度収支	実質単年度収支	積立金現在高	地方債現在高
平26決算	2,989	2,927	62	39	0	162	3,598	1,683
平27決算	2,831	2,783	49	39	0	109	3,777	1,781
平28見込	2,902	2,863	39	39	0	106	3,976	2,029

## (2)主な歳入歳出

(百万円・% なお「X」は皆増を示す) (3)主要指標(平成27年度)

区分	平27決算	増減率	平28見込	増減率	平29当初予算	増減率	区分	指数等	
地方税	181	1.1	197	8.8	195	2.6	標準財政規模 ※歳財債発行可能額占	1,464 百万円	
地方交付税	1,357	3.9	1,319	-2.8	1,188	3.5	經常収支比率	80.7 %	
国県支出金	660	-6.1	492	-25.5	508	-29.3	財政力指数(平25~27)	0.15	
地方債	368	-30.6	482	31.0	541	10.9	健全化判断比率	実質赤字比率	- %
歳入計	2,831	-5.3	2,902	2.5	3,111	7.6		連結実質赤字比率	- %
人件費	394	0.0	395	0.3	442	3.8		実質公債費比率(平25~27)	-2.3 %
扶助費	362	5.5	392	8.3	387	1.3		将来負担比率	- %
公債費	283	-20.7	246	-13.1	272	26.5	税の徴収率(現年分)	97.7 %	
小計	1,039	-5.1	1,033	-0.6	1,101	7.6	積立金現在高	財政調整基金	811 百万円
物件費	391	12.0	359	-8.2	496	13.8		減債基金	1,219 百万円
普通建設補助	443	-39.9	515	16.0	672	-3.2		特定目的基金	1,747 百万円
事業費	223	-2.2	329	47.5	236	53.2	地方債現在高	1,781 百万円	
失業対策事業費	0	/	0	/	0	/	土地開発公社土地保有高	24 百万円	
歳出計	2,783	-4.9	2,863	2.9	3,111	7.6	ラスパ・イレズ指数(平28.4.1)	96.4	

## (4)財源及び支出の状況(構成比)

(%)

## &lt;教育・医療・福祉&gt;

( )市町村立以外内数

区分	平27決算	平27県平均	平27類似団体	平28見込
一般財源	57.2	48.9	50.5	54.8
自主財源	12.8	45.9	27.4	12.4
義務的経費	37.3	47.2	26.1	36.1
投資的経費	25.8	13.1	20.9	29.7

教育(平29.5.1)	区分	幼稚園	幼保連携型認定こども園	小学校	中学校
施設数		0 (0)	0 (0)	2 (0)	1 (0)
医療(平27.10.1)	区分	病院		診療所	歯科
施設数		0 (0床)		4	1
福祉(平29.4.1)	区分	保育所	特別養護老人ホーム	養護老人ホーム	介護老人保健施設
施設数		3 (3)	2 (2)	0 (0)	0 (0)
生活保護率(平成28年度) 83.2% (千人当たり)					

## &lt;公共施設状況&gt;(平成27年度)

道路	実延長	m	80,642
	面積	m <sup>2</sup>	431,839
公園	面積	m <sup>2</sup>	0
し尿	処理人口	人	1,854
	年間総収集量	kl	1,637
ごみ	処理人口	人	3,261
	年間総収集量	t	791
上水道等	給水人口	人	2,350
下水道等	現在処理区域内人口	人	1,407
公営住宅等	戸数	戸	136
公民館	箇所数	箇所	0
体育館	箇所数	箇所	1

## &lt;平成29年度主要施策&gt;

(百万円)

・公共住宅建設事業	560
・道路・橋梁整備事業	191
・緊急防災、減災事業	56

## &lt;今後の主要課題・ユニーク行政・その他&gt;

・心豊かな人間性を育むむらづくり
・うるおいのある快適なむらづくり
・健康で安心して暮らせるむらづくり
・活力ある産業を生み出すむらづくり
・村民と行政の協働によるむらづくり



# 福智町

(ふくちまち)

ときめくまち、福智。癒し、うるおい、感動タウン。(基本理念)心・技・体、一つになるまち。(標語)ち。(将来像)

	〒822-1292 金田937-2	TEL (0947)22-0555 FAX (0947)22-0782	URL http://www.town.fukuchi.lg.jp E-mail fg0500@town.fukuchi.lg.jp
	地域指定		一部事務組合加入事業
類型 V-2	準都市計画 過疎 農工(策定済) 農業振興	県立自然公園 上水道 ごみ処理 し尿処理 火葬場 消防救急	公営企業 上水道
コード番号 406104	雇用開発 国定公園		基本構想 29~38年度 基本計画 29~33年度

## <概要>

### (1)面積(県内33位)

総面積 (平成28.10.1)	耕地 (平成28.7.15)	宅地 (平成28.1.1)	森林 (平成29.4.1)
42.06 km <sup>2</sup>	8.23 km <sup>2</sup>	5.51 km <sup>2</sup>	16.78 km <sup>2</sup>

### (2)人口・世帯数(国勢調査)

	昭35.10.1	平22.10.1	平27.10.1
人口	39,501	24,714	22,871
世帯数	8,608	8,998	8,727
平27国調高齢化率	32.7%	平27国調人口密度	544人/km <sup>2</sup>

### (3)人口・世帯数(住基)(平29.1.1)

人口	世帯数	人口県内順位
23,547	11,201	40

### (4)有権者数(平29.6.1現在)

男	女	計
9,169	10,498	19,667

## <組織>

### (1)議会 平29.6.1現在

議長	矢野 博文 (やの ひろふみ)
副議長	木村 幸治 (きむら こうじ)
議員定数	20人 任期 平31.4.30
党派別内訳	公明1 社民1 無所属18

### (2)首長等 平29.6.1現在

町長	嶋野 勝 (しまの まさる) 昭32.12.17
(1選)	(平26.4.2 ~ 任期 平30.4.1)
副町長	黒土 孝司 (くろつち こうじ) 昭28.10.16

### (3)職員数(平28.4.1現在)

区分	職員数	区分	職員数
普通会計	205	一般行政職	164
(うち施設関係)	(68)	技能労務職	15
人口千人当たり	8.71	企業職	9
同類似団体	6.44	消防職	0
公営事業会計関係	55	教育職	0
計	260	その他(内税務職)	72 (13)

左の職種別内訳

## 役場までの案内図



平成筑豊鉄道金田駅 徒歩5分

## (5)沿革

平18.3.6 合体 赤池町・金田町・方城町→福智町

※ 下線の(旧)町の沿革は、122頁に記載

## <産業・経済>

### (1)生産・所得(平成26年度) (%)

市町村内総生産	440 億円	就業者1人当たり	7,087 千円 (対県平均)	91.4
市町村民所得	433 億円	人口1人当たり	1,835 千円 (対県平均)	66.5

### (2)産業構造 (百万円・人・%)

区分	総生産額(平26年度)	就業人口(平27.10.1現在)
第1次	513 1.2	246 2.9
第2次	9,565 21.8	2,466 28.7
第3次	33,347 75.8	5,835 67.9
その他※	545 1.2	47 0.5
計	43,970 100.0	8,594 100.0

※総生産額:「税・関税」、就業人口:「分類不能な産業」(用語解説参照)

### (3)農業・工業・商業 (人・百万円)

農業(平27.2.1)	農家数(うち専業農家)	農業就業人口
	725 (157)	663
製造業(平26.12.31)	事業所数	従業者数
	21	918
卸・小売業(平26.7.1)	事業所数(うち50人以上)	常用従業者数
	143 (0)	639
		年間販売額(平25.1.1~平25.12.31)
		11,994 (県内45位)

<財政>(1)決算収支(普通会計)

(百万円)

区分	歳入	歳出	形式収支	実質収支	単年度収支	実質単年度収支	積立金現在高	地方債現在高
平26決算	15,029	13,558	1,471	1,308	210	216	16,580	21,356
平27決算	17,162	16,029	1,132	1,015	-293	-284	17,423	21,061
平28見込	19,331	18,675	656	603	-411	499	17,293	20,197

(2)主な歳入歳出

(百万円・% なお「X」は皆増を示す) (3)主要指標(平成27年度)

区分	平27決算	増減率	平28見込	増減率	平29当初予算	増減率	区分	指数等		
地方税	1,518	-1.3	1,534	1.1	1,536	0.8	標準財政規模 ※国債発行可能額含	7,666 百万円		
地方交付税	6,296	0.6	6,166	-2.1	5,178	-5.0	経常収支比率	92.5 %		
国県支出金	2,903	15.7	2,780	-4.2	2,977	1.1	財政力指数(平25~27)	0.26		
地方債	1,551	4.7	1,972	27.1	2,204	-1.0	健全化判断比率	実質赤字比率	- %	
歳入計	17,162	14.2	19,331	12.6	16,829	1.3		連結実質赤字比率	- %	
義務的経費	人件費	2,096	-0.5	2,140	2.1	2,236		2.9	実質公債費比率(平25~27)	5.3 %
	扶助費	2,402	4.2	2,530	5.3	2,662		2.9	将来負担比率	- %
	公債費	2,106	1.3	3,072	45.9	1,926	-10.5	税の徴収率(現年分)	96.6 %	
小計	6,603	1.7	7,742	17.2	6,824	-1.3	積立金現在高	財政調整基金	1,128 百万円	
物件費	1,517	12.4	1,584	4.4	1,783	9.5		減債基金	5,350 百万円	
普通建設事業費	1,023	77.0	796	-26.7	1,241	12.2		特定目的基金	10,946 百万円	
補助	921	-11.4	1,693	98.9	1,411	-12.5	地方債現在高	21,061 百万円		
単独	0	/	0	/	0	/	土地開発公社土地保有高	- 百万円		
失業対策事業費	0	/	0	/	0	/	ラスパレス指数(平28.4.1)	97.0		
歳出計	16,029	18.2	18,675	16.5	16,829	1.3				

(4)財源及び支出の状況(構成比)

(%) <教育・医療・福祉>

( )市町村立以外内数

区分	平27決算	平27県平均	平27類似団体	平28見込	教育(平29.5.1)	区分	幼稚園	幼保連携型認定こども園	小学校	中学校
一般財源	48.9	48.9	58.6	42.5	施設数	1 (1)	0 (0)	5 (0)	3 (0)	
自主財源	34.0	45.9	47.0	40.8	医療(平27.10.1)	区分	病院		診療所	歯科
義務的経費	41.2	47.2	41.0	41.5	施設数	3	(493床)		12	8
投資的経費	12.8	13.1	14.4	13.4	福祉(平29.4.1)	区分	保育所	特別養護老人ホーム	養護老人ホーム	介護老人保健施設
					施設数	12 (9)	5 (5)	0 (0)	2 (2)	
					生活保護率(平成28年度)	102.5% (千人当たり)				

<公共施設状況>(平成27年度)

道路	実延長	m	291,444
	面積	m <sup>2</sup>	2,026,419
公園	面積	m <sup>2</sup>	0
し尿	処理人口	人	18,002
	年間総収集量	kl	13,193
ごみ	処理人口	人	23,755
	年間総収集量	t	9,099
上水道等	給水人口	人	21,930
下水道等	現在処理区域内人口	人	4,284
公営住宅等	戸数	戸	1,987
公民館	箇所数	箇所	3
体育館	箇所数	箇所	4

<平成29年度主要施策>

(百万円)

・公営住宅建設及び改善事業	600
・移住・定住促進事業	100
・第2次福智町総合計画策定事業	10


<今後の主要課題・ユニーク行政・その他>

・防犯・防災環境づくり
・医療福祉制度充実
・農業農村振興
・ふるさと納税
・しごと相談窓口の定着

# 苅田町

(かんだまち)

(標語) ともに創る“活力”“やさしさ”“希望”あふれるまち苅田

	〒800-0392 富久町1-19-1	TEL (093)434-1111 FAX (093)436-3014	URL <a href="http://www.town.kanda.lg.jp">http://www.town.kanda.lg.jp</a> E-mail machizukuri@town.kanda.lg.jp
	地域指定		一部事務組合加入事業
線引都市計画 準都市計画	国定公園 県立自然公園	広域行政 急患センター 上水道	公営企業 上水道 公共下水道 農業集落排水 宅地造成(臨海)
農工(対象) 農業振興			基本構想 23~32年度 基本計画 28~32年度
雇用開発 地方拠点			

## <概要>

### (1)面積(県内28位)

総面積 (平成28.10.1)	耕地 (平成28.7.15)	宅地 (平成28.1.1)	森林 (平成29.4.1)
48.88 km <sup>2</sup>	5.58 km <sup>2</sup>	10.56 km <sup>2</sup>	17.01 km <sup>2</sup>

### (2)人口・世帯数(国勢調査)

	昭35.10.1	平22.10.1	平27.10.1
人口	22,430	36,005	34,963
世帯数	4,946	15,560	15,341
平27国調高齢化率	23.9%	平27国調人口密度	715人/km <sup>2</sup>

### (3)人口・世帯数(住基)(平29.1.1)

人口	世帯数	人口県内順位
36,939	16,895	29

### (4)有権者数(平29.6.1現在)

男	女	計
14,863	14,818	29,681

## <組織>

### (1)議会 平29.6.1現在

議長	坂本 東二郎 (さかもと とうじろう)
副議長	小山 信美 (こやま のぶみ)
議員定数	16人 任期 平31.10.14
党派別内訳	公明2 共産1 無所属13

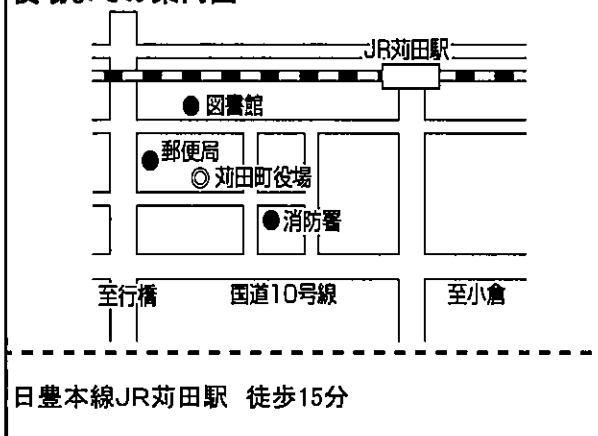
### (2)首長等 平29.6.1現在

町長	吉廣 啓子 (よしひろ けいこ) 昭20.9.15 (3選) (平17.11.13 ~ 任期 平29.11.12)
副町長	甲斐 庸恭 (かい つねやす) 昭44.9.29

### (3)職員数(平28.4.1現在)

区分	職員数	左の職種別内訳	区分	職員数
普通会計 (うち施設関係)	249 (7)		一般行政職	193
人口千人当たり	6.74	技能労務職	0	
同類似団体	7.53	企業職	9	
公営事業会計関係	33	消防職	49	
計	282	教育職	3	
		その他(内税務職)	28 (19)	

## 役場までの案内図



## (5)沿革

昭30.1.1 合体 苅田町・小波瀬村・白川村→苅田町

## <産業・経済>

### (1)生産・所得(平成26年度) (%)

市町村内総生産	2,083 億円	就業者1人当たり	8,304 千円 (対県平均)	107.1
市町村民所得	1,139 億円	人口1人当たり	3,137 千円 (対県平均)	113.7

### (2)産業構造 (百万円・人・%)

区分	総生産額(平26年度)	就業人口(平27.10.1現在)
第1次	412	0.2 205 1.3
第2次	110,059	52.8 5,831 37.9
第3次	95,510	45.9 8,988 58.5
その他※	2,304	1.1 341 2.2
計	208,285	100.0 15,365 100.0

※総生産額:「税・関税」、就業人口:「分類不能な産業」(用語解説参照)

### (3)農業・工業・商業 (人・百万円)

農業(平27.2.1)	農家数(うち専業農家)	農業就業人口
	404 (98)	310
製造業(平26.12.31)	事業所数	従業員数
	68	9,343
卸・小売業(平26.7.1)	事業所数(うち50人以上)	常用従業員数
	272 (2)	1,961
		年間販売額(平25.1.1~平25.12.31)
		1,411,994 (県内2位)
		年間販売額(平25.1.1~平25.12.31)
		71,837 (県内26位)

## &lt;財政&gt;(1)決算収支(普通会計)

(百万円)

区分	歳入	歳出	形式収支	実質収支	単年度収支	実質単年度収支	積立金現在高	地方債現在高
平26決算	14,362	13,642	720	474	-43	-354	4,000	13,634
平27決算	13,907	13,277	630	607	133	-166	3,705	13,278
平28見込	14,454	13,555	899	862	256	256	4,278	12,488

## (2)主な歳入歳出

(百万円・% なお「X」は皆増を示す) (3)主要指標(平成27年度)

区分	平27決算	増減率	平28見込	増減率	平29当初予算	増減率	区分	指数等		
地方税	7,478	-2.9	7,670	2.6	7,395	0.7	標準財政規模 ※歳計債発行可能額	8,433 百万円		
地方交付税	103	-2.8	95	-7.8	0	/	経常収支比率	96.0 %		
国県支出金	2,560	3.6	2,506	-2.1	2,356	-5.6	財政力指数(平25~27)	1.12		
地方債	891	-12.8	505	-43.3	549	-11.6	健全化判断比率	実質赤字比率	- %	
歳入計	13,907	-3.2	14,454	3.9	12,764	-0.3		連結実質赤字比率	- %	
義務的経費	人件費	2,505	-1.8	2,342	-6.5	2,445		-0.5	実質公債費比率(平25~27)	10.7 %
	扶助費	2,514	3.9	2,604	3.6	2,740		4.4	将来負担比率	120.7 %
	公債費	1,414	1.0	1,427	0.9	1,439	-1.0	税の徴収率(現年分)	99.0 %	
	小計	6,434	1.0	6,372	-0.9	6,624	1.4	積立金現在高	財政調整基金	2,845 百万円
物件費	2,825	-5.0	2,739	-3.0	2,717	-5.2	減債基金		189 百万円	
普通建設事業費	補助 638	-17.5	420	-34.2	277	-27.7	特定目的基金		671 百万円	
	単独 988	-11.5	407	-58.8	705	-5.0	地方債現在高	13,278 百万円		
失業対策事業費	0	/	0	/	0	/	土地開発公社土地保有高	640 百万円		
歳出計	13,277	-2.7	13,555	2.1	12,764	-0.3	ラスパイレズ指数(平28.4.1)	101.7		

## (4)財源及び支出の状況(構成比)

(%) &lt;教育・医療・福祉&gt;

( )市町村立以外内数

区分	平27決算	平27県平均	平27類似団体	平28見込	教育(平29.5.1)	区分	幼稚園	幼保連携型認定こども園	小学校	中学校
一般財源	62.7	48.9	60.1	61.1	施設数	4 (4)	0 (0)	6 (0)	2 (0)	
自主財源	66.2	45.9	46.6	71.0	医療(平27.10.1)	区分	病院		診療所	歯科
義務的経費	48.5	47.2	38.9	47.0	施設数	4	(578床)	27	20	
投資的経費	12.9	13.1	14.2	7.0	福祉(平29.4.1)	区分	保育所	特別養護老人ホーム	養護老人ホーム	介護老人保健施設
					施設数	7 (7)	2 (2)	0 (0)	2 (2)	

## &lt;公共施設状況&gt;(平成27年度)

道路	実延長	m	203,638
	面積	m <sup>2</sup>	1,472,361
公園	面積	m <sup>2</sup>	195,993
し尿	処理人口	人	5,086
	年間総収集量	kl	11,162
ごみ	処理人口	人	36,412
	年間総収集量	t	9,598
上水道等	給水人口	人	35,123
下水道等	現在処理区域内人口	人	32,317
公営住宅等	戸数	戸	659
公民館	箇所数	箇所	5
体育館	箇所数	箇所	1

生活保護率(平成28年度) 26.0% (千人当たり)

## &lt;平成29年度主要施策&gt;

(百万円)


・小・中学校施設修繕	39
・農村地域防災減災事業	14
・業務継続計画及び避難所運営マニュアル	3
・町営住宅屋上防水工事	12
・ふるさと応援寄附金事業	55

## &lt;今後の主要課題・ユニーク行政・その他&gt;

・未来を拓く人づくり
・活力ある産業のまちづくり
・安心して安全に暮らせるまちづくり
・快適で潤いのある環境づくり
・協働と自立のまちづくり
・行財政改革の推進

# みやこ町 (みやこまち)

(標語) 交流と連携により ともに夢を描く 共生・協働のまち

	〒824-0892 勝山上田960	TEL (0930)32-2511 FAX (0930)32-4563	URL <a href="http://www.town.miyako.lg.jp/">http://www.town.miyako.lg.jp/</a> E-mail <a href="mailto:miyako@town.miyako.lg.jp">miyako@town.miyako.lg.jp</a>
	地域指定	一部事務組合加入事業	公営企業
非線引部計(用途地域無)	農業振興 準都市計画	広域行政 消防救急 急患センター	上水道 公共下水道 農業集落排水
類型 V-1	過疎 辺地	地方拠点 農山村(一部)	
コード番号 406252	振興山村(一部) 農工(策定済)	国定公園 県立自然公園	基本構想 28~32年度 基本計画 28~32年度

## <概要>

### (1)面積 (県内8位)

総面積 (平成28.10.1)	耕地 (平成28.7.15)	宅地 (平成28.1.1)	森林 (平成29.4.1)
151.34 km <sup>2</sup>	25.10 km <sup>2</sup>	6.42 km <sup>2</sup>	96.20 km <sup>2</sup>

### (2)人口・世帯数(国勢調査)

	昭35.10.1	平22.10.1	平27.10.1
人口	27,147	21,572	20,243
世帯数	5,653	7,703	7,527
平27国調高齢化率	37.5%	平27国調人口密度	134人/km <sup>2</sup>

### (3)人口・世帯数(住基)(平29.1.1)

人口	世帯数	人口県内順位
20,454	8,629	41

### (4)有権者数(平29.6.1現在)

男	女	計
8,193	9,396	17,589

## <組織>

### (1)議会 平29.6.1現在

議長	熊谷 みえ子 (くまがい みえこ)
副議長	柿野 義直 (かきの よしなお)
議員定数	16人 任期 平31.4.30
党派別内訳	共産1 無所属15

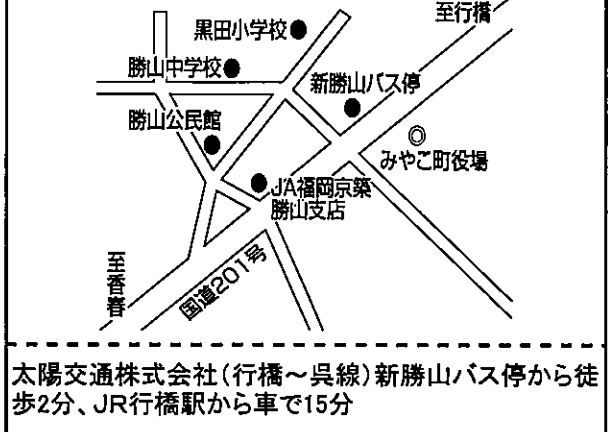
### (2)首長等 平29.6.1現在

町長	井上 幸春 (いのうえ ゆきはる) 昭25.8.20
(2選)	(平22.4.23 ~ 任期 平30.4.22)
副町長	辛島 秀典 (からしま ひでのり) 昭26.3.16

### (3)職員数(平28.4.1現在)

区分	職員数	区分	職員数
普通会計	160	一般行政職	141
(うち施設関係)	(19)	技能労務職	0
人口千人当たり	7.82	企業職	5
同類似団体	7.53	消防職	0
公営事業会計関係	23	教育職	0
計	183	その他(内税務職)	37 (17)

## 役場までの案内図



## (5)沿革

平18.3.20 合体 屋川町・勝山町・豊津町→みやこ町

※ 下線の(旧)町の沿革は、122頁に記載

## <産業・経済>

### (1)生産・所得(平成26年度)

	629 億円	就業者1人当たり	8,820 千円 (対県平均)	113.8
市町村内総生産				
市町村所得	482 億円	人口1人当たり	2,358 千円 (対県平均)	85.5

### (2)産業構造

区分	総生産額(平26年度)	就業人口(平27.10.1現在)
第1次	1,583 2.5	771 8.8
第2次	25,850 41.1	2,735 31.3
第3次	34,697 55.2	5,188 59.3
その他※	730 1.2	53 0.6
計	62,861 100.0	8,747 100.0

※総生産額:「税・関税」、就業人口:「分類不能な産業」(用語解説参照)

### (3)農業・工業・商業

農業(平27.2.1)	農家数(うち専業農家)	農業就業人口
	1,549 (454)	1,598
製造業(平26.12.31)	事業所数 42 従業者数 2,249	製造品出荷額等(平26.1.1~平26.12.31) 98,916 (県内15位)
卸・小売業(平26.7.1)	事業所数(うち50人以上) 126 (0) 常用従業者数 599	年間販売額(平25.1.1~平25.12.31) 10,041 (県内48位)

<財政>(1)決算収支(普通会計)

(百万円)

区分	歳入	歳出	形式収支	実質収支	単年度収支	実質単年度収支	積立金現在高	地方債現在高
平26決算	12,747	11,445	1,303	782	59	1,009	12,723	10,551
平27決算	13,835	12,648	1,187	942	160	164	12,904	10,946
平28見込	13,109	11,955	1,154	859	-83	-76	13,412	11,115

(2)主な歳入歳出

(百万円・% なお「X」は皆増を示す) (3)主要指標(平成27年度)

区分	平27決算	増減率	平28見込	増減率	平29当初予算	増減率	区分	指数等		
地方税	1,992	-7.4	2,028	1.8	1,985	1.0	標準財政規模 ※国債発行可能額	6,938 百万円		
地方交付税	4,799	0.1	4,834	0.7	4,100	-2.4	經常収支比率	81.2 %		
国県支出金	2,120	20.9	2,062	-1.9	1,946	-5.4	財政力指数(平25~27)	0.41		
地方債	1,178	39.2	998	-15.3	1,105	-15.1	健全化判断比率	実質赤字比率	- %	
歳入計	13,835	8.5	13,109	-5.2	12,306	-1.1		連結実質赤字比率	- %	
義務的経費	人件費	1,589	1.7	1,573	-1.0	1,583		1.5	実質公債費比率(平25~27)	3.9 %
	扶助費	1,509	6.9	1,600	6.0	1,631		-5.2	将来負担比率	- %
	公債費	902	-2.7	934	3.5	903	-4.4	税の徴収率(現年分)	98.4 %	
小計	4,000	2.5	4,107	2.7	4,117	-2.6	積立金現在高	財政調整基金	3,166 百万円	
物件費	1,768	4.8	1,680	-5.0	1,946	-4.1		減債基金	398 百万円	
普通建設事業費	補助	518	151.5	584	12.7	482		12.9	特定目的基金	9,340 百万円
補助	2,603	72.2	1,642	-36.9	2,528	1.5	地方債現在高	10,946 百万円		
単独	0	/	0	/	0	/	土地開発公社土地保有高	- 百万円		
失業対策事業費	0	/	0	/	0	/	ラスパレス指数(平28.4.1)	98.2		
歳出計	12,648	10.5	11,955	-5.5	12,306	-1.1				

(4)財源及び支出の状況(構成比)

(%) <教育・医療・福祉>

( )市町村立以外内数

区分	平27決算	平27県平均	平27類似団体	平28見込	教育(平29.5.1)	区分	幼稚園	幼保連携型認定こども園	小学校	中学校
一般財源	53.5	48.9	60.1	56.5	施設数	1 (1)	0 (0)	11 (0)	5 (1)	
自主財源	37.1	45.9	46.6	35.4	医療(平27.10.1)	区分	病院		診療所	歯科
義務的経費	31.6	47.2	38.9	34.3	施設数	1	(174床)	16	8	
投資的経費	24.9	13.1	14.2	18.7	福祉(平29.4.1)	区分	保育所	特別養護老人ホーム	養護老人ホーム	介護老人保健施設
					施設数	7 (4)	4 (4)	0 (0)	3 (3)	

<公共施設状況>(平成27年度)

道路	実延長	m	456,142
	面積	m <sup>2</sup>	2,070,136
公園	面積	m <sup>2</sup>	98,280
し尿	処理人口	人	6,992
	年間総収集量	kl	10,392
ごみ	処理人口	人	20,675
	年間総収集量	t	4,749
上水道等	給水人口	人	8,507
下水道等	現在処理区域内人口	人	13,643
公営住宅等	戸数	戸	930
公民館	箇所数	箇所	8
体育館	箇所数	箇所	6

<平成29年度主要施策>

(百万円)

・森林公園整備事業	554
・し尿共同処理事業	303
・道路橋梁新設事業	232
・公営住宅建設事業	296
・小学校整備事業	90
・伊良とびあ公園整備事業	77


<今後の主要課題・ユニーク行政・その他>

・生活交通ネットワーク網の拡大
・定住促進事業(結婚祝金、住宅助成金等)
・子ども医療費に対する支援の充実
・鳥獣による農作物等への被害に対する事業
・地域おこし協力隊事業
・公共施設の統廃合

## 吉富町

(よしとみまち)

(標語) 誇りと絆を育む緑豊かな住みよいまち ☆小さなまちにあふれる輝き☆

	〒871-8585 大字広津226-1	TEL (0979)24-1122 FAX (0979)24-3219	URL <a href="http://www.town.yoshitomi.lg.jp">http://www.town.yoshitomi.lg.jp</a> E-mail <a href="mailto:info@town.yoshitomi.lg.jp">info@town.yoshitomi.lg.jp</a>
	地域指定	一部事務組合加入事業	公営企業
非線引都計(用途地域有) 農工(対象)	広域行政 消防救急 農業水利 林道・林野	し尿処理 火葬場 中学校	上水道 公共下水道
類型 II-1 低開発 農業振興	雇用開発 地方拠点		基本構想 23~34年度 基本計画 27~30年度
コード番号 406422			

## &lt;概要&gt;

## (1)面積(県内60位)

総面積 (平成28.10.1)	耕地 (平成28.7.15)	宅地 (平成28.1.1)	森林 (平成29.4.1)
5.72 km <sup>2</sup>	1.98 km <sup>2</sup>	1.81 km <sup>2</sup>	—

## (2)人口・世帯数(国勢調査)

	昭35.10.1	平22.10.1	平27.10.1
人口	7,152	6,792	6,627
世帯数	1,624	2,645	2,589
平27国調高齢化率	30.0%	平27国調人口密度	1,159人/km <sup>2</sup>

## (3)人口・世帯数(住基)(平29.1.1)

人口	世帯数	人口県内順位
6,846	2,947	57

## (4)有権者数(平29.6.1現在)

男	女	計
2,639	3,003	5,642

## &lt;組織&gt;

## (1)議会 平29.6.1現在

議長	若山 征洋 (わかやま ゆきひろ)
副議長	丸谷 一秋 (まるたに かずあき)
議員定数	10人 任期 平31.4.30
党派別内訳	共産1 無所属9

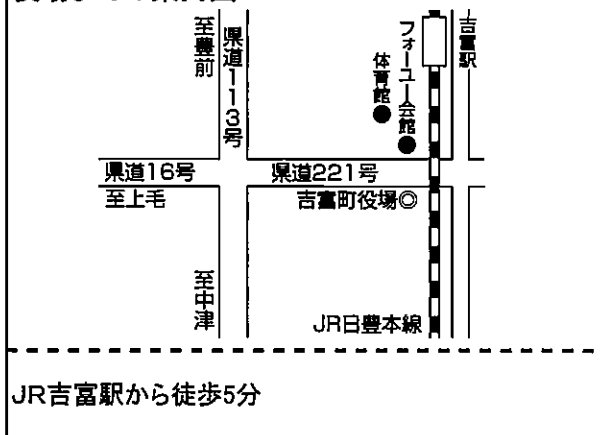
## (2)首長等 平29.6.1現在

町長	今富 壽一郎 (いまとみ としちろう) 昭27.5.29 (3選) (平19.5.1 ~ 任期 平31.4.30)
副町長	—

## (3)職員数(平28.4.1現在)

区分	職員数	区分	職員数
普通会計 (うち施設関係)	66 (20)	一般行政職	53
人口千人当たり	9.64	技能労務職	4
同類似団体	12.44	企業職	4
公営事業会計関係	10	消防職	0
計	76	教育職	2
		その他(内税務職)	13 (6)

## 役場までの案内図



JR吉富駅から徒歩5分

## (5)沿革

明29.5.1	合体 東吉富村・高浜村→東吉富村
昭17.5.19	町制施行(名称変更) 東吉富村→吉富町

## &lt;産業・経済&gt;

## (1)生産・所得(平成26年度)

(%)

市町村内総生産	182 億円	就業者1人当たり	7,854 千円 (対県平均)	101.3
市町村民所得	171 億円	人口1人当たり	2,573 千円 (対県平均)	93.3

## (2)産業構造

(百万円・人・%)

区分	総生産額(平26年度)	就業人口(平27.10.1現在)
第1次	108 0.6	103 3.4
第2次	8,361 46.0	1,136 37.6
第3次	9,489 52.2	1,737 57.5
その他※	221 1.2	46 1.5
計	18,179 100.0	3,022 100.0

※総生産額:「税・関税」、就業人口:「分類不能な産業」(用語解説参照)

## (3)農業・工業・商業

(人・百万円)

農業 (平27.2.1)	農家数(うち専業農家) 252 (53)	農業就業人口 139
製造業 (平26.12.31)	事業所数 10 従業者数 832	製造品出荷額等 (平26.1.1~平26.12.31) 23,692 (県内39位)
卸・小売業 (平26.7.1)	事業所数(うち50人以上) 55 (0) 常用従業者数 316	年間販売額 (平25.1.1~平25.12.31) 6,422 (県内51位)

## &lt;財政&gt;(1)決算収支(普通会計)

(百万円)

区分	歳入	歳出	形式収支	実質収支	単年度収支	実質単年度収支	積立金現在高	地方債現在高
平26決算	3,567	3,367	201	172	-107	-236	2,530	2,456
平27決算	3,651	3,345	305	254	82	-25	2,400	2,540
平28見込	3,546	3,246	300	225	-28	-234	2,296	2,501

## (2)主な歳入歳出

(百万円・% なお「X」は皆増を示す) (3)主要指標(平成27年度)

区分	平27決算	増減率	平28見込	増減率	平29当初予算	増減率	区分	指数等		
地方税	773	7.4	713	-7.8	633	-1.7	標準財政規模 ※臨時債発行可能額	2,072 百万円		
地方交付税	1,188	6.6	1,132	-4.7	1,040	4.0	経常収支比率	80.8 %		
国県支出金	628	11.3	643	2.4	843	75.6	財政力指数(平25~27)	0.38		
地方債	282	8.5	190	-32.6	743	236.2	健全化判断比率	実質赤字比率	- %	
歳入計	3,651	2.4	3,546	-2.9	3,979	31.6		連結実質赤字比率	- %	
義務的経費	人件費	580	1.2	603	4.0	635		1.8	実質公債費比率(平25~27)	6.6 %
	扶助費	572	-2.4	600	4.9	574		7.1	将来負担比率	- %
	公債費	227	4.1	254	11.9	268	4.7	税の徴収率(現年分)	98.7 %	
	小計	1,380	0.2	1,457	5.7	1,477	4.3	積立金現在高	財政調整基金	1,115 百万円
物件費	423	16.5	440	5.0	540	10.7	減債基金		349 百万円	
普通建設事業費	365	116.0	165	-54.8	898	763.5	特定目的基金		935 百万円	
	補助	365	116.0	165	-54.8	898	763.5	地方債現在高	2,540 百万円	
	単独	118	-66.6	148	20.3	77	40.0	土地開発公社土地保有高	- 百万円	
失業対策事業費	0	/	0	/	0	/	ラスパイレズ指数(平28.4.1)	92.3		
歳出計	3,345	-0.7	3,246	-3.0	3,979	31.6				

## (4)財源及び支出の状況(構成比)

(%)

## &lt;教育・医療・福祉&gt;

( )市町村立以外内数

区分	平27決算	平27県平均	平27類似団体	平28見込
一般財源	58.1	48.9	57.8	56.2
自主財源	38.2	45.9	31.6	40.4
義務的経費	41.2	47.2	32.8	44.9
投資的経費	14.6	13.1	19.4	9.6

教育(平29.5.1)	区分	幼稚園	幼保連携型認定こども園	小学校	中学校
施設数	1 (0)	0 (0)	1 (0)	1 (0)	
医療(平27.10.1)	区分	病院		診療所	歯科
施設数	1	(72床)		9	5
福祉(平29.4.1)	区分	保育所	特別養護老人ホーム	養護老人ホーム	介護老人保健施設
施設数	3 (2)	2 (2)	0 (0)	0 (0)	
生活保護率(平成28年度)		27.1‰ (千人当たり)			

## &lt;公共施設状況&gt;(平成27年度)

道路	実延長	m	70,172
	面積	m <sup>2</sup>	305,643
公園	面積	m <sup>2</sup>	366,830
し尿	処理人口	人	2,991
	年間総収集量	kl	2,873
ごみ	処理人口	人	6,882
	年間総収集量	t	2,029
上水道等	給水人口	人	6,373
下水道等	現在処理区域内人口	人	5,218
公営住宅等	戸数	戸	165
公民館	箇所数	箇所	1
体育館	箇所数	箇所	1

## &lt;平成29年度主要施策&gt;

(百万円)

・公営住宅建設事業(別府団地建設)	801
・公共下水道整備事業	184
・農業基盤整備事業(界木地区圃場整備事業)	91
・小学校情報化教育推進事業(タブレット端末導入)	37
・まち・ひと・しごと創生関連事業	35

## &lt;今後の主要課題・ユニーク行政・その他&gt;


・人口1万人をめざす活力あるまちづくり
---------------------



# 上毛町

(こうげまち)

(標語) みんなでひらく上毛の未来

	〒871-0992 大字垂水1321-1	TEL (0979)72-3111 FAX (0979)72-4664	URL <a href="http://www.town.koge.lg.jp/">http://www.town.koge.lg.jp/</a> E-mail <a href="mailto:info@town.koge.lg.jp">info@town.koge.lg.jp</a>
	地域指定		一部事務組合加入事業
	準都市計画 過疎 類型 II-1 コード番号 406465 農工(策定済) 農業振興	雇用開発 地方拠点 農山村(一部) 国定公園	広域行政 消防救急 農業水利 林道・林野 上水道 ごみ処理

## <概要>

### (1)面積(県内23位)

総面積 (平成28.10.1)	耕地 (平成28.7.15)	宅地 (平成28.1.1)	森林 (平成29.4.1)
62.44 km <sup>2</sup>	10.20 km <sup>2</sup>	2.65 km <sup>2</sup>	38.82 km <sup>2</sup>

### (2)人口・世帯数(国勢調査)

	昭35.10.1	平22.10.1	平27.10.1
人口	11,186	7,852	7,458
世帯数	2,359	2,843	2,791
平27国調高齢化率	33.6%	平27国調人口密度	119人/km <sup>2</sup>

### (3)人口・世帯数(住基)(平29.1.1)

人口	世帯数	人口県内順位
7,791	3,183	56

### (4)有権者数(平29.6.1現在)

男	女	計
3,031	3,454	6,485

## <組織>

### (1)議会 平29.6.1現在

議長	安元 慶彦 (やすもと よしひこ)		
副議長	宮本 理一郎 (みやもと りいちろう)		
議員定数	12人	任期	平31.2.10
党派別内訳	共産1 無所属11		

### (2)首長等 平29.6.1現在

町長	坪根 秀介 (つばね しゅうすけ)	昭39.2.26
(1選)	(平25.11.13 ~ 任期 平29.11.12)	
副町長	川口 彰 (かわぐち あきら)	昭32.3.23

### (3)職員数(平28.4.1現在)

区分	職員数	左の職種別内訳	区分	職員数
普通会計 (うち施設関係)	83 (7)		一般行政職	69
人口千人当たり	10.65	技能労務職	2	
同類似団体	12.44	企業職	0	
公営事業会計関係	5	消防職	0	
計	88	教育職	0	
		その他(内税務職)	17 (6)	

## 役場までの案内図



JR中津駅から築上東部乗合タクシー上毛町役場前停留所

## (5)沿革

平17.10.11 合体(町制施行) 新吉富村・大平村→上毛町

※ 下線の(旧)村の沿革は、122頁に記載

## <産業・経済>

### (1)生産・所得(平成26年度)

(%)

市町村内総生産	292 億円	就業者1人当たり	10,603 千円 (対県平均)	136.8
市町村所得	197 億円	人口1人当たり	2,608 千円 (対県平均)	94.5

### (2)産業構造

(百万円・人・%)

区分	総生産額(平26年度)	就業人口(平27.10.1現在)
第1次	813 2.8	362 10.3
第2次	13,900 47.7	1,116 31.8
第3次	14,103 48.4	2,006 57.2
その他※	352 1.2	20 0.6
計	29,167 100.0	3,504 100.0

※総生産額:「税・関税」、就業人口:「分類不能な産業」(用語解説参照)

### (3)農業・工業・商業

(人・百万円)

農業 (平27.2.1)	農家数(うち専業農家)		農業就業人口
	674	(166)	552
製造業 (平26.12.31)	事業所数	従業者数	製造品出荷額等 (平26.1.1~平26.12.31)
	10	800	32,286 (県内35位)
卸・小売業 (平26.7.1)	事業所数 (うち50人以上)	常用従業者数	年間販売額 (平25.1.1~平25.12.31)
	43 (0)	197	1,932 (県内57位)

<財政>(1)決算収支(普通会計)

(百万円)

区分	歳入	歳出	形式収支	実質収支	単年度収支	実質単年度収支	積立金現在高	地方債現在高
平26決算	5,473	5,176	297	294	-10	466	7,799	4,456
平27決算	5,460	5,178	282	258	-36	420	7,867	3,933
平28見込	5,739	5,124	255	246	-12	426	8,075	3,515

(2)主な歳入歳出

(百万円・% なお「X」は皆増を示す) (3)主要指標(平成27年度)

区分	平27決算	増減率	平28見込	増減率	平29当初予算	増減率	区分	指数等		
地方税	786	-6.3	790	0.5	644	0.0	標準財政規模 <small>※臨財預発行可能額</small>	3,382 百万円		
地方交付税	2,488	-2.9	2,431	-2.3	2,110	-4.1	經常収支比率	81.7 %		
国県支出金	699	-7.4	748	7.0	769	16.7	財政力指数(平25~27)	0.32		
地方債	167	-9.2	263	57.5	237	-12.5	健全化判断比率	実質赤字比率	- %	
歳入計	5,460	-0.2	5,379	-1.5	4,800	11.8		連結実質赤字比率	- %	
義務的経費	人件費	786	-0.3	783	-1.3	775		-1.6	実質公債費比率(平25~27)	5.2 %
	扶助費	686	5.9	737	7.4	774		3.1	将来負担比率	- %
	公債費	749	-19.5	725	-3.2	658	31.6	税の徴収率(現年分)	98.4 %	
小計	2,221	-6.2	2,245	0.8	2,207	8.2	積立金現在高	財政調整基金	1,768 百万円	
物件費	694	4.5	810	93.8	958	17.1		減債基金	2,405 百万円	
普通建設事業費	補助	161	-37.1	145	130.2	223		150.6	特定目的基金	3,694 百万円
	単独	325	7.3	369	-12.8	154	-43.6	地方債現在高	3,933 百万円	
失業対策事業費	0	/	0	/	0	/	土地開発公社土地保有高	- 百万円		
歳出計	5,178	0.0	5,124	-1.0	4,800	12.4	ラスパイレス指数(平28.4.1)	96.6		

(4)財源及び支出の状況(構成比)

(%) <教育・医療・福祉>

( )市町村立以外内数

区分	平27決算	平27県平均	平27類似団体	平28見込
一般財源	64.2	48.9	57.8	48.9
自主財源	34.3	45.9	31.6	32.3
義務的経費	42.9	47.2	32.8	47.2
投資的経費	9.4	13.1	19.4	8.5

教育(平29.5.1)	区分	幼稚園	幼保連携型認定こども園	小学校	中学校
	施設数	0 (0)	0 (0)	4 (0)	1 (0)
医療(平27.10.1)	区分	病院		診療所	歯科
	施設数	0 (0床)		8	1
福祉(平29.4.1)	区分	保育所	特別養護老人ホーム	養護老人ホーム	介護老人保健施設
	施設数	3 (2)	3 (3)	0 (0)	0 (0)
		生活保護率(平成28年度) 18.5‰ (千人当たり)			

<公共施設状況>(平成27年度)

道路	実延長	m	277,806
	面積	m <sup>2</sup>	1,356,689
公園	面積	m <sup>2</sup>	0
し尿	処理人口	人	3,480
	年間総収集量	kl	2,641
ごみ	処理人口	人	7,806
	年間総収集量	t	2,463
上水道等	給水人口	人	12,062
下水道等	現在処理区域内人口	人	4,619
公営住宅等	戸数	戸	154
公民館	箇所数	箇所	2
体育館	箇所数	箇所	2

<平成29年度主要施策>

(百万円)

・放課後児童健全育成事業	26
・一時保育事業	3
・上毛生き生き塾	2
・上毛町創業促進支援事業	6
・少年海外体験学習事業	15
・高齢者向け食品等宅配サービスモデル事業	1


<今後の主要課題・ユニーク行政・その他>

・観光資源の創出
・情報発信機能の強化
・農業・町内企業の活性化
・雇用創出
・行財政改革

# 築上町

(ちくじょうまち)

(標語) 『うみ・まち・さと・やま』と『ひと』が奏でるハーモニー

	〒829-0392	TEL (0930)56-0300	URL <a href="http://www.town.chikujo.fukuoka.jp/">http://www.town.chikujo.fukuoka.jp/</a>
	大字椎田891-2	FAX (0930)56-1405	E-mail <a href="mailto:master@town.chikujo.lg.jp">master@town.chikujo.lg.jp</a>
	地域指定		一部事務組合加入事業
非線引都計(用途地域有)	農業振興	広域行政	水道
準都市計画	雇用開発	消防救急	公共下水道
類型	過疎、辺地	地方拠点	特定環境下水道
IV-2	振興山村(一部)	農山村(一部)	農業集落排水
コード番号	農工(対象)	国定公園	基本構想
406473	低開発	県立自然公園	基本計画
			29~38年度
			29~38年度

## <概要>

### (1)面積 (県内13位)

総面積 (平成28.10.1)	耕地 (平成28.7.15)	宅地 (平成28.1.1)	森林 (平成29.4.1)
119.61 km <sup>2</sup>	20.30 km <sup>2</sup>	4.85 km <sup>2</sup>	73.36 km <sup>2</sup>

### (2)人口・世帯数(国勢調査)

	昭35.10.1	平22.10.1	平27.10.1
人口	26,981	19,544	18,587
世帯数	5,894	7,444	7,250
平27国調高齢化率	34.3%	平27国調人口密度	155人/km <sup>2</sup>

### (3)人口・世帯数(住基)(平29.1.1)

人口	世帯数	人口県内順位
19,063	8,958	44

### (4)有権者数(平29.6.1現在)

男	女	計
7,765	8,347	16,112

## <組織>

### (1)議会 平29.6.1現在

議長	田村 兼光 (たむら かねみつ)
副議長	工藤 久司 (くどう ひさし)
議員定数	14人 任期 平31.7.31
党派別内訳	共産1 無所属13

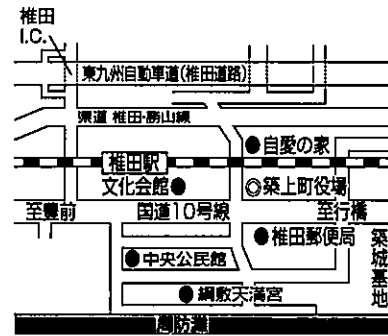
### (2)首長等 平29.6.1現在

町長	新川 久三 (あらかわ ひさみ)	昭21.6.25
(3選)	(平18.2.13 ~ 任期 平30.2.12)	
副町長	八野 紘海 (やの ひろみ)	昭22.1.29

### (3)職員数(平28.4.1現在)

区分	職員数	区分	職員数
普通会計	187	一般行政職	155
(うち施設関係)	(30)	技能労務職	21
人口千人当たり	9.81	企業職	5
同類似団体	8.59	消防職	0
公営事業会計関係	16	教育職	0
計	203	その他(内税務職)	22 (9)

## 役場までの案内図



JR椎田駅 徒歩5分

## (5)沿革

平18.1.10 合体 椎田町・築城町→築上町

※ 下線の(旧)町の沿革は、122頁に記載

## <産業・経済>

### (1)生産・所得(平成26年度)

(%)

市町村内総生産	513 億円	就業者1人当たり	8,711 千円 (対県平均)	112.4
市町村民所得	406 億円	人口1人当たり	2,175 千円 (対県平均)	78.8

### (2)産業構造

(百万円・人・%)

区分	総生産額(平26年度)	就業人口(平27.10.1現在)
第1次	1,748 3.4	724 8.7
第2次	5,424 10.6	2,092 25.2
第3次	43,567 84.9	5,394 65.0
その他※	595 1.2	94 1.1
計	51,334 100.0	8,304 100.0

※総生産額:「税・関税」、就業人口:「分類不能な産業」(用語解説参照)

### (3)農業・工業・商業

(人・百万円)

農業(平27.2.1)	農家数(うち専業農家)	農業就業人口
	1,209 (340)	996
製造業(平26.12.31)	事業所数	従業者数
	10	298
卸・小売業(平26.7.1)	事業所数(うち50人以上)	常用従業者数
	140 (0)	624

製造品出荷額等(平26.1.1~平26.12.31)

年間販売額(平25.1.1~平25.12.31)

9,480 (県内49位)

<財政>(1)決算収支(普通会計)

(百万円)

区分	歳入	歳出	形式収支	実質収支	単年度収支	実質単年度収支	積立金現在高	地方債現在高
平26決算	11,090	9,588	1,502	1,356	183	331	5,379	9,458
平27決算	11,512	9,842	1,671	1,649	293	489	5,499	9,286
平28見込	13,068	11,729	1,339	1,252	-397	-287	6,004	9,994

(2)主な歳入歳出

(百万円・% なお「X」は皆増を示す) (3)主要指標(平成27年度)

区分	平27決算	増減率	平28見込	増減率	平29当初予算	増減率	区分	指数等		
地方税	1,559	-0.1	1,583	1.5	1,516	2.2	標準財政規模 ※国債発行可能額	5,933 百万円		
地方交付税	4,205	-0.8	4,112	-2.2	3,320	-4.8	經常収支比率	88.5 %		
国県支出金	2,232	-4.3	2,563	14.8	2,906	10.2	財政力指数(平25~27)	0.34		
地方債	734	21.5	1,681	129.0	1,700	-23.9	健全化判断比率	実質赤字比率	- %	
歳入計	11,512	3.8	13,068	13.5	12,065	0.7		連結実質赤字比率	- %	
義務的経費	人件費	1,462	-5.0	1,394	-4.7	1,671		0.8	実質公債費比率(平25~27)	8.9 %
	扶助費	1,512	-1.6	1,656	9.5	1,636		0.1	将来負担比率	49.5 %
	公債費	1,011	-27.4	1,067	5.5	1,097	1.6	税の徴収率(現年分)	98.1 %	
	小計	3,985	-10.8	4,117	3.3	4,404	0.8	積立金現在高	財政調整基金	1,524 百万円
物件費	1,625	8.5	1,641	1.0	1,953	1.8	減債基金		1,080 百万円	
普通建設事業費	補助 185 -18.9 単独 989 35.7		1,759 792.9 802 -18.9		964 -20.6 1,658 12.9		特定目的基金		2,894 百万円	
失業対策事業費	0 /		0 /		0 /		地方債現在高	9,286 百万円		
歳出計	9,842	2.6	11,729	19.2	12,065	0.7	土地開発公社土地保有高	- 百万円		
							ラスパイルズ指数(平28.4.1)	100.9		

(4)財源及び支出の状況(構成比)

(%) <教育・医療・福祉>

( )市町村立以外内数

区分	平27決算	平27県平均	平27類似団体	平28見込
一般財源	54.8	48.9	59.5	48.7
自主財源	32.9	45.9	40.6	32.2
義務的経費	40.5	47.2	39.6	35.1
投資的経費	12.7	13.1	14.9	22.2

教育(平29.5.1)	区分	幼稚園	幼保連携型認定こども園	小学校	中学校
施設数	1 (1)	0 (0)	8 (0)	2 (0)	
医療(平27.10.1)	区分	病院		診療所	歯科
施設数	1	(44床)		14	8
福祉(平29.4.1)	区分	保育所	特別養護老人ホーム	養護老人ホーム	介護老人保健施設
施設数	10 (7)	3 (3)	0 (0)	3 (3)	
生活保護率(平成28年度)		29.4% (千人当たり)			

<公共施設状況>(平成27年度)

道路	実延長	m	631,510
	面積	m <sup>2</sup>	2,978,396
公園	面積	m <sup>2</sup>	44,630
し尿	処理人口	人	10,418
	年間総収集量	kl	10,954
ごみ	処理人口	人	19,042
	年間総収集量	t	5,505
上水道等	給水人口	人	139,152
下水道等	現在処理区域内人口	人	12,471
公営住宅等	戸数	戸	838
公民館	箇所数	箇所	3
体育館	箇所数	箇所	4

<平成29年度主要施策>

(百万円)

・有機液肥製造施設建設事業	588
・保育所建設事業	485
・築城中学校建替事業	873
・庁舎建設事業	318
・椎田駅北口広場整備事業	27

<今後の主要課題・ユニーク行政・その他>

・子ども医療費助成基金事業	・アサリ資源回復事業
・小中学校建替事業	・女性消防団・役場消防団発足
・空き家バンク事業	・小中学校コミュニティスクール等
・保育料第3子無料化	・築上塾
・まちづくり推進交付金事業	

## 近年に合併した(旧)市町村の沿革について

## 久留米市 平17.2.5 編入:4町

(旧) 田主丸町	昭29.12.1	合体	田主丸町・水分村・筑陽村・水繩村・竹野村・船越村の一部→田主丸町
(旧) 北野町	昭30.3.1	合体	北野町・弓削村・大城村・金島村→北野町
(旧) 城島町	昭30.2.1	合体	江上村・城島町・青木村→城島町
(旧) 三瀧町	昭30.7.20	合体(町制施行)	犬塚村・三瀧村→三瀧町
	昭32.11.1	境界変更	筑後市の一部(西牟田地区)

## 飯塚市 平18.3.26 合体:1市4町

(旧) 飯塚市	昭38.4.1	合体	飯塚市・二瀬町・幸袋町・鎮西村→飯塚市
(旧) 穂波町	昭30.3.31	編入	大分村の一部
	昭32.11.3	町制施行	
(旧) 筑穂町	昭30.3.31	合体	上穂波村・内野村・大分村の一部→筑穂町
(旧) 庄内町	昭33.11.1	町制施行	
(旧) 頼田町	昭34.1.1	町制施行	

## 柳川市 平17.3.21 合体:1市2町

(旧) 柳川市	昭26.4.1	合体	1町5村→柳川町
	昭27.4.1	市制施行	
	昭30.1.1	編入	昭代村・蒲池村
(旧) 大和町	明40.3.20	合体	塩塚村・鷹尾村・有明村→大和村
	昭27.9.1	町制施行	
(旧) 三橋町	明40.3.20	合体	川北村・川辺村・宮ノ内村・垂見村→三橋町
	昭27.6.1	町制施行	

## 八女市 平18.10.1 編入:1町

## 平22.2.1 編入:2町2村

(旧) 八女市	昭29.4.1	編入(市制施行)	川崎村・忠見村・岡山村の一部→福島村→福島市
	昭29.4.1	名称変更	福島市→八女市
(旧) 上陽町	昭33.3.31	合体	北川内町・横山村→上陽町
(旧) 黒木町	昭29.4.1	合体	黒木町・豊岡村・串毛村・木屋村・笠原村→黒木町
	昭32.3.31	編入	大淵村
(旧) 立花町	明30.4.1	合体(町制施行)	光友村・北山村・白木村・辺春村→立花町
(旧) 矢部村	明22.4.1	村制施行	
(旧) 星野村	明22.4.1	村制施行	

## 宗像市 平15.4.1 合体:1市1町

## 平17.3.28 編入:1村

(旧) 宗像市	昭29.4.1	合体	東郷町・赤間町・南郷村・河東村・吉武村・神興村の一部→宗像町
	昭56.4.1	市制施行	
(旧) 玄海町	昭30.4.1	合体	田島村・池野村・岬村・神湊町→玄海町
(旧) 大島村	明22.4.1	村制施行	

## 福津市 平17.1.24 合体(市制施行):2町

(旧) 福岡町	昭29.4.1	合体	福岡町・上西郷村・神興村の一部→福岡町
(旧) 津屋崎町	昭30.3.1	合体	津屋崎町・勝浦村→津屋崎町

## うきは市 平17.3.20 合体(市制施行):2町

(旧) 吉井町	昭30.1.1	合体	吉井町・江南村・福富村・千年村・船越村の一部→吉井町
(旧) 浮羽町	昭26.1.1	町制施行	御幸村→御幸町
	昭26.4.1	編入	姫治村・山春村・大石村
	昭26.4.1	名称変更	御幸町→浮羽町

## 宮若市 平18.2.11 合体(市制施行):2町

(旧) 宮田町	昭30.3.31	合体	宮田町・笠松村の一部→宮田町
(旧) 若宮町	昭30.3.31	合体	若宮町・吉川村・笠松村の一部→若宮町

## 嘉麻市 平18.3.27 合体:1市3町

(旧) 山田市	大14.5.10	名称変更	熊田町→山田町
	昭29.4.1	市制施行	
	昭30.4.5	編入	猪位金村の一部
(旧) 稲築町	昭16.4.17	町制施行	
(旧) 碓井町	昭16.4.17	町制施行	
(旧) 嘉穂町	昭30.1.1	合体	大隈町・千手村・宮野村・足白村→嘉穂町

**朝倉市 平18.3.20 合体:1市2町**

(旧) 甘木市	・昭29.4.1	合体(市制施行)	2町8村→甘木市
	・昭30.3.10	編入	高木村
(旧) 朝倉町	・昭30.3.31	合体	朝倉村・宮野村・大福村→朝倉村
	・昭37.4.1	町制施行	
(旧) 杷木町	・昭26.4.1	合体	杷木町・松末村・久喜宮村・志波村→杷木町

**みやま市 平19.1.29 合体(市制施行):3町**

(旧) 瀬高町	・明40.1.1	合体	瀬高町・本郷村・小川村・川沿村・緑村の一部→瀬高町
	・昭31.9.30	編入	東山村
(旧) 山川町	・明40.1.1	合体	富原村・竹海村・万里小路村・緑村の一部→山川村
	・昭44.4.1	町制施行	
(旧) 高田町	・昭6.10.1	合体	岩田村・二川村・江浦村→高田村
	・昭17.4.1	編入	飯江村・開村
	・昭33.8.1	町制施行	

**糸島市 平22.1.1 合体:1市2町**

(旧) 前原市	・昭30.1.1	合体	前原町・雷山村・長糸村→前原町
	・昭30.4.1	編入	怡土村
	・平4.10.1	市制施行	
(旧) 二丈町	・昭30.1.1	合体	深江村・福吉村・一貴村→二丈村
	・昭40.4.1	町制施行	
(旧) 志摩町	・昭30.1.1	合体	可也村・桜野村・小富士村・芥屋村→志摩村
	・昭40.4.1	町制施行	

**筑前町 平17.3.22 合体:2町**

(旧) 三輪町	・明41.9.1	合体	大三輪村・栗田村→三輪村
	・昭37.4.1	町制施行	
(旧) 夜須町	・明41.3.20	合体	三根村・中津屋村・安野村→夜須村
	・昭37.4.1	町制施行	

**東峰村 平17.3.28 合体:2村**

(旧) 小石原村	・明22.4.1	村制施行	
(旧) 宝珠山村	・明22.4.1	村制施行	

**福智町 平18.3.6 合体:3町**

(旧) 赤池町	・昭14.11.3	町制施行(名称変更)	上野村→赤池町
(旧) 金田町	・大5.5.27	町制施行(名称変更)	神田村→金田町
(旧) 方城町	・昭31.8.1	町制施行	

**みやこ町 平18.3.20 合体:3町**

(旧) 犀川町	・明37.2.1	合体	東犀川村・西犀川村・南犀川村→犀川村
	・昭18.2.11	町制施行	
	・昭31.9.30	編入	城井村・伊良原村
(旧) 勝山町	・昭30.3.1	合体(町制施行)	諫山村・久保村・黒田村→勝山町
(旧) 豊津町	・昭30.3.1	合体(町制施行)	豊津村・祓郷村の一部→豊津町

**上毛町 平17.10.11 合体(町制施行):2村**

(旧) 新吉富村	・昭30.3.1	合体	西吉富村・南吉富村→新吉富村
(旧) 大平村	・昭30.4.1	合体	唐原村・友枝村→大平村

**築上町 平18.1.10 合体:2町**

(旧) 椎田町	・昭30.1.1	合体	椎田町・八津田村・葛城村・西角田村→椎田町
(旧) 築城町	・昭30.4.1	合体(町制施行)	築城村・下城井村・上城井村→築城町

## 2 市町村総括表

### <概要>

#### (1)面積

総面積 (平成28.10.1)	耕地 (平成28.7.15)	宅地 (平成28.1.1)	森林 (平成29.4.1)
4,986.40 km <sup>2</sup>	839.00 km <sup>2</sup>	707.39 km <sup>2</sup>	2,224.20 km <sup>2</sup>

#### (2)人口

昭35.10.1	平22.10.1	平27.10.1	平29.1.1
4,006,679	5,071,968	5,101,556	5,126,389
平27国調高齢化率	25.9%	平27国調人口密度	1,023人/km <sup>2</sup>

#### (3)世帯数

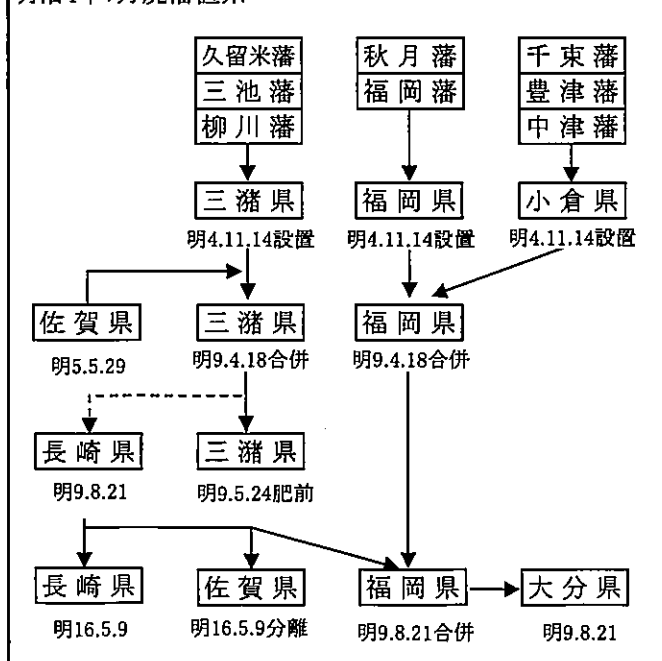
昭35.10.1	平22.10.1	平27.10.1	平29.1.1
885,047	2,110,468	2,201,037	2,371,459

#### (4)有権者数(平29.6.1現在)

	男	女	計
1区	207,238	224,571	431,809
2区	212,051	256,789	468,840
3区	198,336	226,005	424,341
4区	171,531	189,991	361,522
5区	202,433	225,629	428,062
6区	177,746	202,332	380,078
7区	140,418	162,784	303,202
8区	168,699	194,690	363,389
9区	182,802	208,788	391,590
10区	193,046	221,924	414,970
11区	125,684	141,848	267,532
計	1,979,984	2,255,351	4,235,335

#### (5)沿革

明治4年7月廃藩置県



### <組織>

#### (1)市町村議会

(平29.10.6)

議員定数	任期	平29	平30	平31	平32	平33
1,071		0	10	40	3	7

#### (2)市町村長

(平29.10.20)

当選回数	6選以上	5選	4選	3選	2選	1選
	0	1	6	18	15	20

#### (3)職員数(平28.4.1現在)

区分	職員数	左の職種別内訳	区分	職員数
普通会計	29,595		一般行政職	21,579
政令市	14,101		技能労務職	1,909
市	11,283		企業職	3,917
町村	4,211		消防職	2,744
その他会計	6,378		教育職	908
計	35,973	その他	4,916	

### <産業・経済>

#### (1)生産・所得(平成26年度)

市町村内総生産	181,122 億円	就業者1人当たり	7,750 千円
市町村民所得	140,455 億円	人口1人当たり	2,759 千円

#### (2)産業構造

(百万円・人・%)

区分	総生産額(平26年度)	就業人口(平27.10.1現在)
第1次	129,107	0.7
第2次	3,468,327	19.1
第3次	14,312,677	79.0
その他	202,060	1.1
計	18,112,171	100.0

#### (3)農業・工業・商業

(人・億円)

農業 (平27.2.1)	農家数 (うち専業農家)	農業就業人口	農業産出額 (平27.1.1~平27.12.31)
	52,704 (13,376)	56,950	2,191 (全国16位)
製造業 (平26.12.31)	事業所数	従業者数	製造品出荷額等 (平26.1.1~平26.12.31)
	5,599	209,864	84,336 (全国11位)
卸・小売業 (平26.7.1)	事業所数 (うち50人以上)	常用従業者数	年間販売額 (平25.1.1~平25.12.31)
	43,427 (729)	348,707	182,235 (全国4位)

#### (4)主要農産物(平27年)

(億円)

1	米	370	4	生乳	91
2	いちご	209	5	ぶどう	74
3	鶏卵	142	6	トマト	71

#### (5)主要工業製品出荷額(平26年)

(億円)

1	輸送機械	24,185	4	化学	5,307
2	鉄鋼	9,047	5	飲料・たばこ	4,922
3	食料品	9,042	6	金属	4,859

<財政(政令市除)>

(1)決算収支(普通会計)

(百万円)

区分	歳入	歳出	形式収支	実質収支	単年度収支	実質単年度収支	積立金現在高	地方債現在高
平26決算	1,119,074	1,080,406	38,667	28,748	-3,762	3,355	417,396	977,187
平27決算	1,149,401	1,108,041	41,360	34,897	6,149	11,085	426,776	1,003,756
平28見込	1,140,121	1,104,191	35,509	29,096	-5,807	-4,888	424,683	1,006,136

(2)主な歳入歳出

(百万円・%) (3)主要指標(平成27年度)

区分	平27決算	増減率	平28見込	増減率	平29当初予算	増減率	区分	指数等	
地方税	292,317	-0.1	297,719	1.8	291,821	1.4	標準財政規模 ※臨時債発行可能額	603,241 百万円	
地方交付税	262,295	-0.5	252,421	-3.8	235,831	-3.2	経常収支比率	89.6 %	
国県支出金	271,185	4.7	269,637	-0.1	265,297	2.7	財政力指数(平25~27)	0.50	
地方債	120,601	10.3	99,223	-17.7	102,317	-5.4	健全化判断比率	実質赤字比率	/ %
歳入計	1,149,401	2.7	1,139,694	-0.8	1,092,757	-0.4		連結実質赤字比率	/ %
人件費	146,266	0.0	145,561	-0.5	147,414	-0.9		実質公債費比率(平25~27)	7.3 %
扶助費	264,743	3.9	278,412	5.2	280,678	2.6		将来負担比率	21.3 %
公債費	104,613	-4.4	106,192	1.5	100,204	-2.2	税の徴収率(現年分)	98.6 %	
小計	515,622	1.0	530,166	2.8	528,429	0.7	積立金現在高	財政調整基金	172,528 百万円
物件費	139,965	4.6	142,958	2.3	156,953	2.1		減債基金	51,739 百万円
普通建設補助	72,937	3.6	63,132	-13.6	60,084	-10.8		特定目的基金	202,510 百万円
単独	86,311	5.3	72,392	-16.6	71,074	-6.1	地方債現在高	1,003,756 百万円	
失業対策事業費	4	-55.6	4	0.0	6	50.0	土地開発公社土地保有高	11,252 百万円	
歳出計	1,108,041	2.6	1,104,186	-0.3	1,093,245	-0.2	ラスパイレス指数(平28.4.1)	99.5	

(4)財源及び支出の状況(構成比)

(%) <教育・医療・福祉>

( )市町村立以外内数

区分	一般財源	自主財源	義務的経費	投資的経費
H27決算	54.0	37.3	46.5	15.2
H27全国平均	52.9	47.0	47.6	14.7

(注)H27全国平均は政令市等を含む

教育(平29.5.1)	区分	幼稚園	幼保連携型認定こども園	小学校	中学校
	施設数	456 (410)	28 (23)	748 (12)	368 (34)
医療(平27.10.1)	区分	病院		診療所	歯科
	施設数	462 (85,979床)		4,608	3,097
福祉(平29.4.1)	区分	保育所	特別養護老人ホーム	養護老人ホーム	介護老人保健施設
	施設数	942 (797)	397 (392)	40 (36)	180 (180)
	生活保護率	福岡県	25.4% (平28年度)		
		全国	17.0% (平27年度)		

<公共施設状況>(平成27年度)

道路	実延長	m	32,634,317
	面積	m <sup>2</sup>	194,068,357
公園	面積	m <sup>2</sup>	49,963,921
し尿	処理人口	人	552,164
	年間総収集量	kl	690,982
ごみ	処理人口	人	5,109,092
	年間総収集量	t	1,741,878
上水道等	給水人口	人	4,877,371
下水道等	現在処理区域内人口	人	4,678,935
公営住宅	戸数	戸	112,600
公民館	箇所数	箇所	358
体育館	箇所数	箇所	190

<生活・文化>

( )は全国順位

大学数(人口百万人当たり)	6.7 校 (16)
図書館数(人口百万人当たり)	22.6 館 (38)
公民館数(人口百万人当たり)	71.9 館 (38)
映画館数(人口百万人当たり)	36.7 館 (1)
社会体育施設数(人口百万人当たり)	277.0 ヶ所 (39)
百貨店・総合スーパー数(人口10万人当たり)	1.6 店 (11)
国内銀行預金残高(人口1人当たり)	419.4 万円 (15)
自動車保有数量(千世帯当たり)	1,352 台 (39)
交通事故発生件数(人口10万人当たり)	778.9 件 (5)
火災出火件数(人口10万人当たり)	29.6 件 (40)



## 3 地域指定一覧

(平成29年5月1日現在)

市町村名	区分		過疎地域	辺地	離島振興対策実施地域	振興山村地域	農村地域工業等導入地区	低開発地域工業開発地区	高度技術産学連携地域	農業振興地域	雇用開発促進地域	地方拠点都市地域	特定農山村地域
	国定公園等地域	準都市計画区域・都市計画区域											
市	北九州市	◎●○	◎		○	○				○		●	
	福岡市	◎○	◎		○	○	○			○			
	大牟田市	○	◎	◎						○			
	久留米市	○	◎●△				◎	○	○	○	○	○	●
	直方市	◎○	●				○			○	○	●	
	飯塚市	○	●△	●	○		○			○	○		●
	田川市	○	●	◎			○			○	○		
	柳川市		●				◎			○			
	八女市	○	●△	◎	○		○	◎	○	○			●
	筑後市	○	●				◎	○		○			●
	大川市		●				◎			○	○	○	
	行橋市	◎○	●				◎			○	○	●	
	豊前市	◎	●△		○		○	◎	○	○	○	●	●
	中間市		◎				○			○	○	●	
	小郡市		◎				◎	○		○	○	○	
	筑紫野市	○	◎△		○		◎			○	○		
	春日市		◎								○		
	大野城市	○	◎								○		
	宗像市	◎	◎	●	○	○	◎			○	○		●
	太宰府市	○	◎△								○		
古賀市	◎	◎△				◎			○	○			
福津市	◎	◎●△				○			○	○			
うきは市	◎○	△		○		○	◎		○	○	○	●	
宮若市	○	●△		○		○	◎		○	○	●	●	
嘉麻市	○	○△	◎	○		◎			○	○		●	
朝倉市	◎○	●△	●	○		○	◎	○	○	○		●	
みやま市	○	◎●△	◎	○		◎			○			●	
糸島市	◎○	◎●		○	○	◎			○	○		●	
筑紫郡	那珂川町	○	◎△			○	○		○	○		●	
糟屋郡	宇美町	○	●							○			
	篠栗町	○	◎△		○		○			○	○		
	志免町		◎							○			
	須恵町	○	●				○			○	○		
	新宮町	◎	◎		○	○	◎			○	○		
	久山町	◎○	◎				○			○	○		
粕屋町		◎				○			○	○			
遠賀郡	芦屋町		●	◎			○			○	○	●	
	水巻町		●				○			○	○	●	
	岡垣町	◎	●				○			○	○	●	
	遠賀町		●				○			○	○	●	
鞍手郡	小竹町		○	◎			○			○	○	●	
	鞍手町		●	◎			○			○	○	●	

区分 市町村名		国定公園等 地域	準都市計 画区域・ 区域	過疎地 域	辺地	離島振 興対策 実施地 域	振興山 村地域	農村地 域工業 等導入 地区	低開 発地域 工業開 発地 区	高度技 術産学 連携 地域	農業振 興地域	雇用開 発促進 地域	地方拠 点都市 地域	特定農 山村地 域
嘉穂郡	桂川町		●					○			○	○		
朝倉郡	筑前町		●		○			◎	○		○	○		
	東峰村	◎		◎	○		○	○			○	○		○
三井郡	大刀洗町	○	●					◎	○		○	○	○	
三潴郡	大木町		△					◎			○	○	○	
八女郡	広川町		○		○			◎	○		○		○	●
田川郡	香春町	○	△	◎				○			○	○		●
	添田町	◎	○	◎	○		○	○			○	○		○
	糸田町		△					○			○	○		
	川崎町		○	◎	○			○			○	○		
	大任町		△	◎				○			○	○		
	赤村	○		◎	○			◎			○	○		
	福智町	◎○	△	◎				◎			○	○		
京都郡	苅田町	◎○	◎△					○			○	○	●	
	みやこ町	◎○	○△	○	○		○	◎			○	○	●	●
築上郡	吉富町		●					○	○		○	○	●	
	上毛町	◎	△	○	○		○	◎			○	○	●	●
	築上町	◎○	●△	◎	○		○	○	○		○	○	●	●
県計		40	58	21	24	5	12	52	11	1	55	52	24	20

<国定公園等地域>

- ◎—国定公園
- 国立公園
- 県立自然公園

<都市計画区域>

- ◎—線引き都市計画区域
- 非線引き都市計画区域  
(用途地域有り)
- 非線引き都市計画区域  
(用途地域無し)

<準都市計画区域>

- △—準都市計画区域

<過疎地域>

- ◎—過疎地域指定
- 過疎地域とみなされる市町村
- 過疎地域とみなされる区域を  
有する市町村

<農村地域工業等導入地区>

- ◎—農工計画策定済市町村
- 農工制度対象市町村

<雇用開発促進地域等>

- ◎—雇用開発促進地域及び  
自発雇用創造地域指定市町村
- 雇用開発促進地域指定市町村

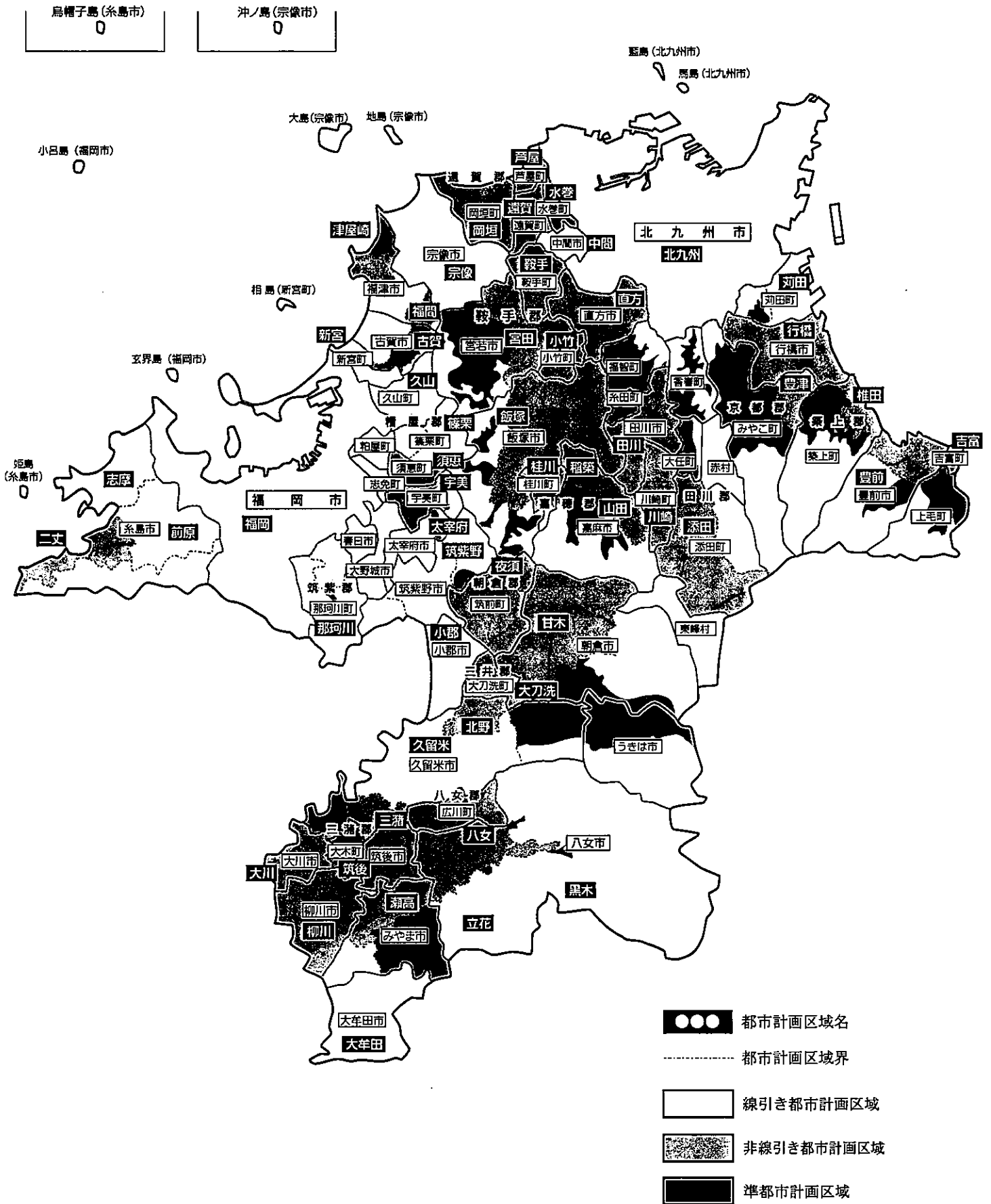
<地方拠点都市地域>

- 久留米
- 福岡県北東部

<特定農山村地域>

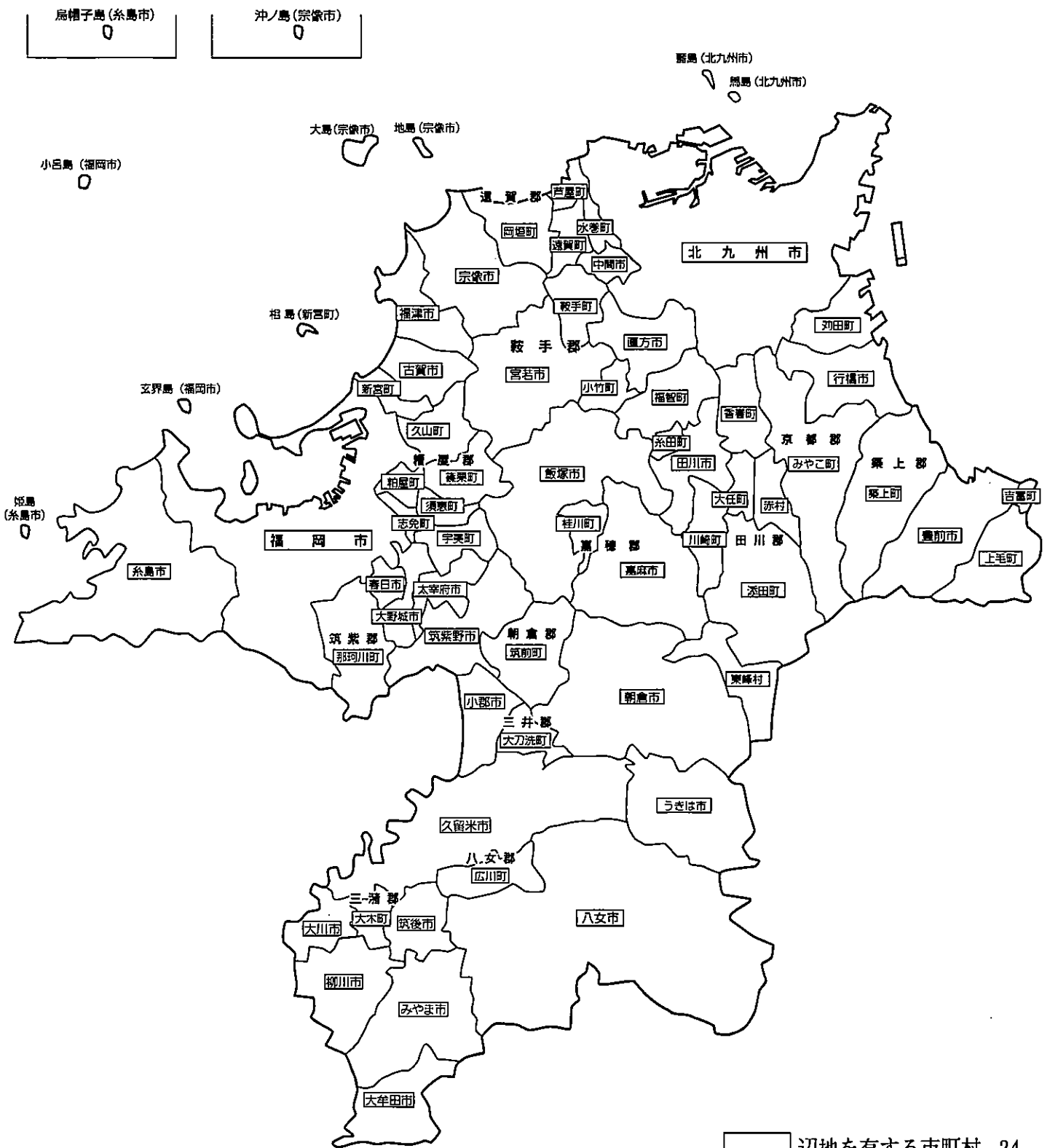
- 市町村全域指定
- 市町村一部指定区域

# 都市計画区域及び準都市計画区域図



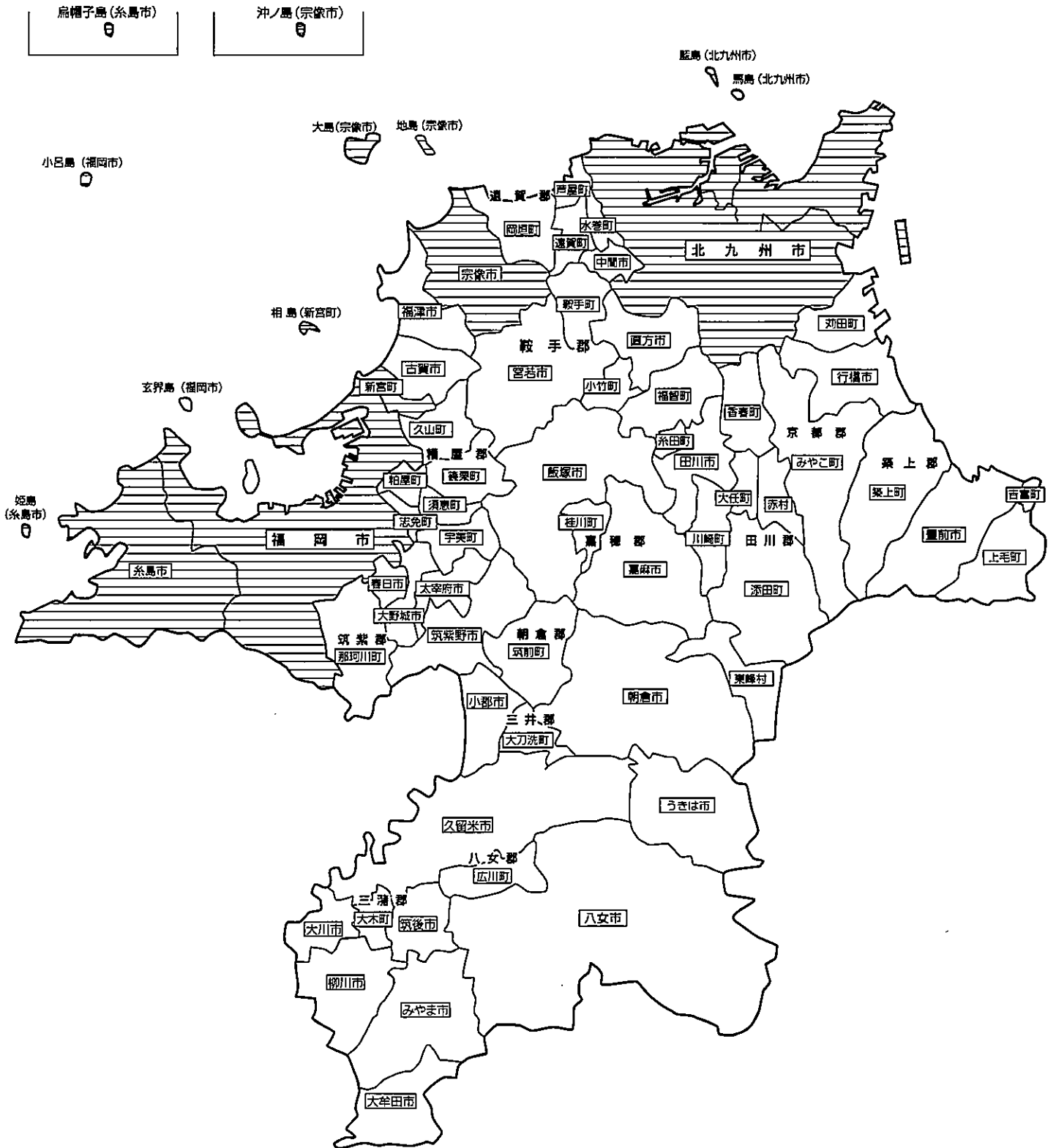


# 辺地所在市町村



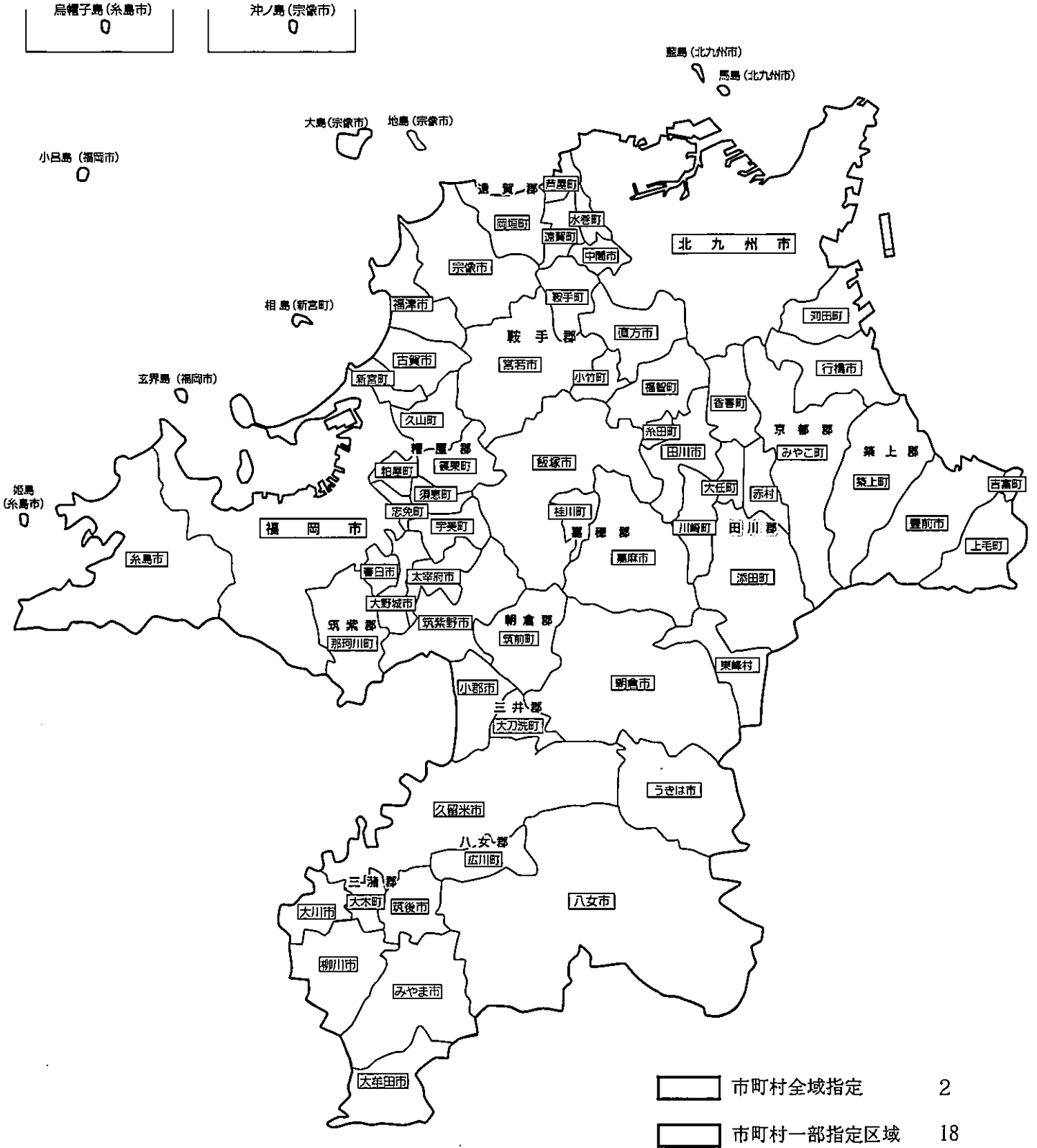
辺地を有する市町村 24  
 (市町村全域が指定されるわけではない)

# 振興山村・離島振興地域



- 一部振興山村指定地域を有する市町村 12
- 離島振興指定地域を含む市町村 5

# 特定農山村地域













## Ⅱ 広域行政の状況

**1 連携協約（地方自治法第252条の2）**

（平成29年5月1日現在）

名 称（連携中枢都市）	連携市町村名
久留米広域連携中枢都市圏連携協約 （久留米市）	大川市、小郡市、うきは市、大刀洗町、大木町
北九州都市圏域連携中枢都市圏連携協約 （北九州市）	直方市、行橋市、豊前市、中間市、宮若市、 芦屋町、水巻町、岡垣町、遠賀町、小竹町、 鞍手町、香春町、荻田町、みやこ町、上毛町、築上町

**2 協議会（地方自治法第252条の2の2）**

（平成29年5月1日現在）

名 称	組織市町村名	共同処理する事務
福岡都市圏広域行政推進協議会	福岡市、筑紫野市、春日市、 大野城市、宗像市、太宰府市、 古賀市、福津市、糸島市、 那珂川町、糟屋郡各町	広域行政圏計画の策定及び連絡調整
北九州都市圏広域行政推進協議会	北九州市、中間市、遠賀郡各町	広域行政圏計画の策定及び連絡調整
関門景観協議会	北九州市、山口県下関市	関門景観基本構想の作成及び連絡調整
豊前市・吉富町合併協議会	豊前市、吉富町	合併に関する協議及び調査研究、 合併市町村基本計画の作成
西日本宝くじ事務協議会	福岡県外16県、北九州市、 福岡市、広島県広島市、 岡山県岡山市、熊本市	宝くじの発売に関する事務の管理及び執行
筑後地域消防通信指令事務協議会	大牟田市、柳川市、筑後市、 大川市、みやま市、 久留米広域市町村圏事務組合、 八女地区消防組合、 甘木・朝倉広域市町村圏事務組合	消防通信指令事務の管理及び執行

**3 機関の共同設置（地方自治法第252条の7）**

（平成29年5月1日現在）

名 称	構 成 団 体
糟屋郡公平委員会	古賀市、糟屋郡各町、糟屋郡自治会館組合外7組合
筑紫公平委員会	筑紫野市、春日市、大野城市、太宰府市、那珂川町、 筑紫野太宰府消防組合外7組合
田川郡町村公平委員会	香春町、糸田町、川崎町、大任町、赤村、福智町、 田川郡東部環境衛生施設組合外2組合
京都郡公平委員会	荻田町、みやこ町
うきは久留米環境施設組合ほか一組合公平委員会	浮羽老人ホーム組合、うきは久留米環境施設組合
甘木・朝倉広域市町村圏事務組合等公平委員会	筑前町、東峰村、甘木・朝倉広域市町村圏事務組合、 甘木・朝倉・三井環境施設組合
福岡県自治会館管理組合等公平委員会	福岡県自治会館管理組合外3組合、福岡県介護保険広域連合、 福岡県後期高齢者医療広域連合
中間市等公平委員会	中間市、中間市行橋市銃艇組合、 福岡県中間市外二ヶ町山田川水利組合
嘉麻市及びふくおか県央環境施設組合公平委員会	嘉麻市、ふくおか県央環境施設組合
飯塚市等公平委員会	飯塚市、飯塚市・桂川町衛生施設組合
吉富町外二組合公平委員会	吉富町、吉富町外一市中学校組合、吉富町外1町環境衛生事務組合
宗像市・福津市介護認定審査会	宗像市、福津市
行橋市・荻田町・みやこ町介護認定審査会	行橋市、荻田町、みやこ町
筑紫地区介護認定審査会	筑紫野市、春日市、大野城市、太宰府市、那珂川町
宗像市・福津市障害支援区分等認定審査会	宗像市、福津市
筑紫地区障害支援区分等審査会	筑紫野市、春日市、大野城市、太宰府市、那珂川町
宮若市・鞍手町・小竹町障害支援区分等認定審査会	宮若市、鞍手町、小竹町
豊築地区障害程度区分認定審査会	豊前市、吉富町、上毛町、築上町
関門景観審査会	北九州市、山口県下関市

## 4 事務の委託（地方自治法第252条の14）

（平成29年5月1日現在）

委託事務	受託団体名	委託団体名
ごみ処理に関する事務	福岡市	春日市、那珂川町、久山町、大野城太宰府環境施設組合
ごみ処理に関する事務	大川市	大木町
し尿処理に関する事務	福岡市	久山町
し尿処理に関する事務	両筑衛生施設組合	新宮町
し尿処理施設、じん芥処理施設及び埋立処分施設の建設に関する事務	大任町	田川市、香春町、添田町、糸田町、川崎町、赤村、福智町
火葬場に関する事務	小郡市	大刀洗町
養護学校に関する事務	福岡市	福岡県
応急的診療等に関する事務	田川市	香春町、添田町、糸田町、川崎町、大任町、赤村、福智町
小学校に関する事務	太宰府市	筑紫野市、宇美町
中学校に関する事務	太宰府市	筑紫野市、宇美町
小学校及び中学校に関する事務	大分県中津市	上毛町
小学校及び中学校に関する事務	うきは市	大分県日田市
公平委員会に関する事務	福岡県	遠賀郡各町、小竹町、鞍手町、大刀洗町
公共下水道に係る汚水処理に関する事務	福岡市	新宮町、久山町
公共下水道に係る汚水処理に関する事務	北九州市	中間市
下水道料金の徴収に関する事務	北九州市	芦屋町
下水道料金の徴収に関する事務	宗像地区事務組合	宗像市、福津市
下水道料金の賦課・徴収に関する事務	春日那珂川水道企業団	春日市、那珂川町
競艇の開催に関する事務	福岡市	福岡都市圏広域行政事業組合
競艇の勝舟投票券の場外販売及び払戻に関する事務	北九州市、福岡市、芦屋町外25団体	北九州市、福岡市、芦屋町、中間市行橋市競艇組合外25団体
福岡県関門海映ミュージアムの管理及び運営並びに使用料に関する事務	北九州市	福岡県
大島港港湾施設に係る事務	宗像市	福岡県
電子情報処理組織による戸籍事務の管理及び執行に関する事務	飯塚市	うきは市、芦屋町
情報公開・個人情報保護審議会に関する事務	うきは市	浮羽老人ホーム組合、うきは久留米環境施設組合
行政不服審査法に基づく第三者機関に関する事務	粕屋町	粕屋郡粕屋町他1市水利組合
消防通信指令に関する事務	福岡市	春日・大野城・那珂川消防組合、粕屋南部消防組合、宗像地区事務組合、粕屋北部消防組合

## 5 事務の代替執行（地方自治法第252条の16の2）

（平成29年5月1日現在）

代替執行事務	代替執行団体名	代替執行させる団体
水道事業	北九州市	宗像地区事務組合

## 6 広域連合

平成 29 年 8 月 1 日現在(※職員数は平成 28 年 4 月 1 日現在(平成 28 年地方公務員給与実態調査))

&lt;事務分類：厚生・福祉&gt;

(コード番号) 広域連合の名称、 広域連合長名及び設立日	構成団体名	共同処理する事務	事務所所在地	職員数
(409545) 福岡県介護保険広域連合 広域連合長 永原 譲二 H11. 7. 1	田川市 柳川市 豊前市 うきは市 宮若市 糟屋郡各町(粕屋町 を除く) 遠賀郡各町 鞍手郡各町 桂川町 朝倉郡各町村 大刀洗町 大木町 広川町 田川郡各町村 築上郡各町	介護保険法に規定する市町村の事務のうち 1 被保険者の資格の管理に関する事務 2 要介護認定及び要支援認定に関する事務 3 保険給付に関する事務 4 指定地域密着型サービス事業者指定地域密着型介護予防サービス事業者及び指定介護予防支援事業者に関する事務 5 地域支援事業等に関する事務 6 介護保険事業計画の策定に関する事務 7 保険料の賦課及び徴収に関する事務 8 その他介護保険制度の施行に関する事務	〒812-0044 福岡市博多区千代4丁目1番27号 福岡県自治会館3F TEL(092)643-7055 FAX(092)641-2432	18
(409561) 福岡県後期高齢者医療広域 連合 広域連合長 井上 澄和 H19. 3. 30	県内全市町村	後期高齢者医療制度の事務のうち 1 被保険者の資格の管理に関する事務 2 医療給付に関する事務 3 保険料の賦課に関する事務 4 保健事業に関する事務 5 その他後期高齢者医療制度の施行に関する事務	〒812-0044 福岡市博多区千代4丁目1番27号 福岡県自治会館内5F TEL(092)651-3111 FAX(092)651-3120	0

## 7 一部事務組合一覧

平成29年8月1日現在(※職員数は平成28年4月1日現在(平成28年地方公務員給与実態調査))

## &lt;事務分類：広域行政&gt;

(コード番号) 組合の名称、管理者名 及び設立日	構成団体名	共同処理する事務	事務所所在地	職員数
(408981) 久留米広域市町村圏事務組 合 組合長 檜原 利則 S45. 10. 31	久留米市 大川市 小都市 うきは市 大刀洗町 大木町	1 広域市町村圏計画の策定並びに広 域市町村圏計画に係る事業の執行 及び連絡調整に関する事務 2 前号の計画に基づき行う地域振興事 業に関する事務 3 消防(消防団及び消防水利に関する 事務を除く)に関する事務(大川市を 除く) 4 久留米広域小児救急センターの支援 に関する事務	〒830-0003 久留米市東櫛原町 999 番地 1 TEL(0942)46-5510 FAX(0942)46-5567	374
(408999) 京築広域市町村圏事務組合 組合長 後藤 元秀 S45. 10. 31	行橋市 豊前市 荻田町 みやこ町 吉富町 上毛町 築上町	1 消防救急業務(行橋市・荻田町除く) 2 行橋京都メディカルセンターに関す る事務(豊前市・吉富町・上毛町・ 築上町除く)	〒828-0061 豊前市大字荒堀 523 番地 1 TEL(0979)82-8901 FAX(0979)82-8901	130
(409111) 直方・鞍手広域市町村圏事 務組合 組合長 壬生 隆明 S47. 7. 22	直方市 宮若市 小竹町 鞍手町	1 新広域市町村圏計画の策定 2 休日等急患センター業務 3 消防救急業務(直方市を除く)	〒822-8501 直方市殿町 7 番 1 号 直方市役所内 TEL(0949)25-2291 FAX(0949)25-2291	86
(409120) 甘木・朝倉広域市町村圏事 務組合 理事長 森田 俊介 S47. 8. 10	朝倉市 筑前町 東峰村	1 広域にわたる総合的な計画の策定、 変更及び実施のための連絡調整に関 する事務 2 前号の計画に基づき行う地域振興事 業に関する事務 3 消防(消防団に関する事務並びに消 防水利施設に関する事務を除く。)に 関する事務 4 救急医療に関する事務 5 共有山林の維持管理及び処分に関 する事務 6 広域的な課題の調査研究に係る連絡 調整に関する事務	〒838-0068 朝倉市甘木 873-3 TEL(0946)22-2038 FAX(0946)23-1246	120

## &lt;事務分類：第一次産業振興&gt;

(コード番号) 組合の名称、管理者名 及び設立日	構成団体名	共同処理する事務	事務所所在地	職員数
(408026) 粕屋郡粕屋町外 1 市水利組 合 組合長 因 辰美 S39. 11. 24	福岡市 粕屋町	農業水利	〒811-2392 糟屋郡粕屋町駕与丁 1-1-1 粕屋町役場内 TEL(092)938-2311 FAX(092)938-3150	0



<事務分類：第一次産業振興>

(コード番号) 組合の名称、管理者名 及び設立日	構成団体名	共同処理する事務	事務所所在地	職員数
(408034) 直方市・北九州市岡森用水 組合 組合長 壬生 隆明 S6. 4. 1	北九州市 直方市	農業水利	〒822-8501 直方市殿町 7-1 直方市役所内 TEL(0949) 25-2170 FAX(0949) 25-2170	1
(408042) 柳川みやま土木組合 組合長 金子 健次 T12. 2. 1	柳川市 みやま市	農業水利	〒832-0021 柳川市隅町 72 番地 TEL(0944) 72-2050 FAX(0944) 73-1693	6
(408051) 花宗太田土木組合 組合長 倉重 良一 T12. 3. 27	柳川市 大川市 大木町	農業水利	〒831-0016 大川市大字酒見 256-1 大川市役所別館 TEL(0944) 86-2560 FAX(0944) 86-5263	5
(408069) 花宗用水組合 組合長 中村 征一 M29. 12. 10	八女市 筑後市	農業水利	〒834-0047 八女市稲富字上川原 681 TEL(0943) 22-4064 FAX(0943) 22-3030	3
(408077) 山の井用水組合 組合長 熊谷 恒樹 M42. 2. 20	八女市 筑後市	農業水利	〒834-0012 八女市山内 1208 TEL(0943) 23-5376 FAX(0943) 23-5376	0
(408085) 福岡県中間市外二ヶ町山田 川水利組合 組合長 福田 浩 T10. 9. 21	中間市 遠賀町 鞍手町	直方市花ノ木堰及びその水路に係る水利 並びに土木に関する事務	〒809-0034 中間市中間 1 丁目 2 番 31 号 TEL(093) 245-0333 FAX(093) 245-4691	0
(408107) 堀川水利組合 組合長 美浦 喜明 S31. 9. 1	中間市 水巻町	農業水利権の確保並びに農業用水の調 整事務	〒807-8501 遠賀郡水巻町頃末北 1 丁目 1 番 1 号 水巻町役場内 TEL(093) 201-4321 FAX(093) 201-4423	0
(408123) 上毛町外一市一町矢方池土 木組合 組合長 坪根 秀介 M20. 12. 25	豊前市 吉富町 上毛町	農業水利	〒871-0992 築上郡上毛町大字垂水 1321 番地 1 上毛町役場内 TEL(0979) 72-3111 FAX(0979) 84-8021	0
(408778) 糟屋郡篠栗町外一市五町財 産組合 組合長 篠崎 久義 S16. 10. 16	福岡市 宇美町 篠栗町 志免町 須恵町 久山町 粕屋町	森林その他の財産の管理及び処分	〒811-2405 糟屋郡篠栗町大字篠栗 4910-2 TEL(092) 947-0073 FAX(092) 947-0073	1
(408808) 豊前市外二町財産組合 組合長 後藤 元秀 M44. 4. 17	豊前市 吉富町 上毛町	林道・林野の管理処分	〒828-0021 豊前市大字八屋 2026 築上郡自治会館内 TEL(0979) 83-2114 FAX(0979) 83-2666	0

## &lt;事務分類：厚生福祉&gt;

(コード番号) 組合の名称、管理者名 及び設立日	構成団体名	共同処理する事務	事務所所在地	職員数
(408158) 公立八女総合病院企業団 企業長 平城 守 S35. 4. 1	八女市 広川町	病院 介護老人保健施設	〒834-0034 八女市高塚 540 番地 2 TEL(0943)23-4131 FAX(0943)22-3185	526
(408310) 浮羽老人ホーム組合 組合長 高木 典雄 S29. 8. 26	久留米市 うきは市	養護老人ホームの設置及び管理運営	〒839-1304 うきは市吉井町千年 819 TEL(0943)75-2340 FAX(0943)75-5572	13
(408344) 東山老人ホーム組合 組合長 西原 親 S37. 4. 1	柳川市 みやま市	養護老人ホームの設置及び管理運営	〒835-0007 みやま市瀬高町長田 3144 TEL(0942)52-3475 FAX(0942)52-8157	20

## &lt;事務分類：環境衛生&gt;

(コード番号) 組合の名称、管理者名 及び設立日	構成団体名	共同処理する事務	事務所所在地	職員数
(409065) 山神水道企業団 企業長 藤田 陽三 S46. 4. 1	筑紫野市 太宰府市 三井水道企業団	水道用水供給事業	〒818-0046 筑紫野市大字山口 1917-1 TEL(092)919-5030 FAX(092)919-5031	9
(409081) 福岡県南広域水道企業団 企業長 村上 克己 S46. 10. 30	大牟田市 久留米市 柳川市 八女市 筑後市 大川市 朝倉市 みやま市 筑前町 大木町 広川町 三井水道企業団	水道用水供給事業	〒830-0062 久留米市荒木町白口 55 番地 TEL(0942)27-1561 FAX(0942)27-1795	27
(409197) 福岡地区水道企業団 企業長 諫山 和仁 S48. 6. 1	福岡市 筑紫野市 大野城市 太宰府市 糸島市 古賀市 宇美町 篠栗町 志免町 須恵町 新宮町 久山町 粕屋町 春日那珂川水道企 業団 宗像地区事務組合	水道用水供給事業	〒815-0031 福岡市南区清水 4 丁目 3 番 1 号 TEL(092)552-1731 FAX(092)552-1729	64
(409251) 宗像地区事務組合 組合長 谷井 博美 S51. 5. 6	宗像市 福津市	水道事業及び簡易水道事業 し尿処理場の管理運営 消防・救急業務 急患センターの管理運営 組合財産の維持管理 関係市の振興に関する調査研究 専用水道及び簡易専用水道	〒811-3507 宗像市多禮 298 番 多礼浄水場内 TEL(0940)62-0031(代) FAX(0940)62-1970	135

<事務分類：環境衛生>

(コード番号) 組合の名称、管理者名 及び設立日	構成団体名	共同処理する事務	事務所所在地	職員数
(409481) 田川地区水道企業団 企業長 二場 公人 H元. 9. 29	田川市 糸田町 川崎町 福智町	用水供給	〒824-0432 田川郡赤村大字内田 3723 番地 TEL (0947) 41-1500 FAX (0947) 62-2606	0
(409499) 京築地区水道企業団 企業長 後藤 元秀 H2. 9. 20	行橋市 豊前市 荻田町 みやこ町 吉富町 上毛町 築上町	用水供給	〒828-0004 豊前市大字馬場 336 TEL (0979) 83-4858 FAX (0979) 82-5199	7
(409260) 三井水道企業団 企業長 加地 良光 S52. 4. 1	久留米市 小郡市 大刀洗町	末端給水	〒838-0122 小郡市松崎 753-2 TEL (0942) 72-5106 FAX (0942) 73-2796	15
(409286) 春日那珂川水道企業団 企業長 武末 茂喜 S52. 10. 1	春日市 那珂川町	末端給水	〒816-0804 春日市原町 2-30-2 TEL (092) 571-7001 FAX (092) 574-4960	46
(408379) 玄界環境組合 組合長 中村 隆象 S42. 3. 31	宗像市 古賀市 福津市 新宮町	ごみ処理	〒811-3121 古賀市筵内 1970-1 古賀清掃工場内サイクラブ棟 3 階 TEL (092) 940-1310 FAX (092) 940-1311	19
(408409) うきは久留米環境施設組合 組合長 高木 典雄 S37. 8. 11	久留米市 うきは市	ごみ処理 し尿処理	〒839-1333 うきは市吉井町富永 2015 TEL (0943) 75-2066 FAX (0943) 75-5547	5
(408484) 飯塚市・桂川町衛生施設 組合 組合長 片峯 誠 S41. 9. 13	飯塚市 桂川町	ごみ処理 し尿処理 火葬場	〒820-0074 飯塚市楽市 728-1 TEL (0948) 22-5911 FAX (0948) 22-5451	12
(409006) 宮若市外二町じん芥処理施 設組合 組合長 松尾 勝徳 S45. 11. 1	宮若市 小竹町 鞍手町	一般廃棄物の処分 一般廃棄物の処理施設の設置、維持管理 及び運営 廃棄物の処理及び清掃に関する法律第7 条第6項に基づく処分業の許可 一般廃棄物の処理計画(ごみ等の処分) 不法投棄によるごみ等の処分	〒823-0003 宮若市本城 1593-38 TEL (0949) 32-2174 FAX (0949) 33-2546	3

<事務分類：環境衛生>

(コード番号) 組合の名称、管理者名 及び設立日	構成団体名	共同処理する事務	事務所所在地	職員数
(409022) 八女西部広域事務組合 組合長 中村 征一 S45. 8. 10	八女市 筑後市 大川市 大木町 広川町	可燃ごみ処理(八女市、筑後市、広川町) 不燃ごみ処理及び資源ごみ処理(大川市、 八女市、筑後市、広川町、大木町) 火葬業務(八女市(旧八女市、旧立花町)、 筑後市、広川町)	〒833-0002 筑後市大字前津 2088 番地 6 TEL(0942) 52-7536 FAX(0942) 52-1817	8
(409146) 田川郡東部環境衛生施設 組合 組合長 永原 譲二 S47. 8. 10	田川市 香春町 添田町 糸田町 川崎町 大任町 赤村 福智町	ごみ処理 し尿処理 埋立処分施設 容器包装ストックヤード施設	〒824-0603 田川郡添田町大字中元寺 815 番 地 251 TEL(0947) 82-2790 FAX(0947) 82-2793	17
(409171) ふくおか県央環境施設組合 組合長 赤間 幸弘 S48. 4. 18	嘉麻市 飯塚市 小竹町	ごみ処理(小竹町を除く) し尿処理	〒820-0202 嘉麻市山野 135 番地 10 TEL(0948) 42-0325 FAX(0948) 42-0370	3
(409278) 豊前市外二町清掃施設組合 組合長 後藤 元秀 S52. 4. 20	豊前市 吉富町 上毛町	ごみ処理	〒828-0021 豊前市大字八屋 322 番地 45 TEL(0979) 82-2192 FAX(0979) 82-1524	13
(409294) 行橋市・みやこ町清掃施設組 合 組合長 田中 純 S52. 11. 10	行橋市 みやこ町	ごみ処理	〒824-0046 行橋市大字西谷 477 番地 TEL(0930) 23-0664 FAX(0930) 25-2181	1
(409308) 大野城太宰府環境施設組合 組合長 井本 宗司 S53. 2. 15	大野城市 太宰府市	緑・廃木材のリサイクル事業	〒816-0971 大野城市大字牛頸 2472 番地 大野城環境処理センター内 TEL(092) 596-5943 FAX(092) 596-7521	1
(409324) 甘木・朝倉・三井環境施設 組合 組合長 田頭 喜久己 S53. 7. 27	久留米市 朝倉市 大刀洗町 筑前町 東峰村	可燃ごみ処理 不燃ごみ・粗大ごみ処理	〒838-0801 朝倉郡筑前町栗田 8-3 TEL(0946) 21-8077 FAX(0946) 21-8078	6
(409375) 筑紫野・小郡・基山清掃施設 組合 管理者 藤田 陽三 S56. 4. 11	筑紫野市 小郡市 基山町(佐賀県)	ごみ処理	〒818-0024 筑紫野市大字原田 1389 番地 TEL(092) 926-5300 FAX(092) 926-3587	5
(409405) 春日大野城衛生施設組合 組合長 井本 宗司 S58. 4. 1	春日市 大野城市	不燃ごみ処理 資源ごみ処理 し尿処理 最終処分場	〒816-0811 春日市春日公園 6 丁目 2 番地 TEL(092) 596-7066 FAX(092) 595-4140	0

<事務分類：環境衛生>

(コード番号) 組合の名称、管理者名 及び設立日	構成団体名	共同処理する事務	事務所所在地	職員数
(409413) 田川地区清掃施設組合 組合長 二場 公人 S58. 5. 6	田川市 川崎町	ごみ処理 し尿処理	〒826-0044 田川市大字位登 1506 番地 1 TEL (0947) 46-1422 FAX (0947) 42-8349	21
(409448) 大牟田・荒尾清掃施設組合 管理者 中尾 昌弘 S60. 3. 20	大牟田市 荒尾市(熊本県)	ごみ焼却場及びごみ燃料化施設の建設、 管理及び運営に関する事務	〒836-8666 大牟田市有明町 2-3 大牟田市役所内 TEL (0944) 41-2727 FAX (0944) 41-2727	0
(408247) 吉富町外 1 町環境衛生事務 組合 組合長 今富 壽一郎 S28. 8. 13	吉富町 上毛町	し尿処理 火葬場	〒871-0831 築上郡吉富町大字直江 361 番地 周防苑内 TEL (0979) 22-7081 FAX (0979) 22-7081	3
(408395) 大川柳川衛生組合 組合長 倉重 良一 S37. 4. 1	柳川市 大川市	し尿処理	〒831-0044 大川市大字紅粉屋 1201-2 TEL (0944) 86-4225 FAX (0944) 86-4576	4
(408468) 両筑衛生施設組合 組合長 檜原 利則 S40. 8. 16	久留米市(旧北野町) 小都市 筑紫野市 太宰府市 筑前町 大刀洗町	し尿処理	〒830-1122 久留米市北野町今山 2399 TEL (0942) 78-3290 FAX (0942) 78-6454	10
(408450) 豊前広域環境施設組合 組合長 後藤 元秀 S40. 4. 20	豊前市 みやこ町	1 組合立し尿終末処理施設に関するこ と。 2 清掃事業の相互連絡に関するこ と。 3 廃棄物の処理及び清掃に関する法律 (昭和 45 年法律第 137 号) 第 6 条の 2 の規定による一般廃棄物中のし尿 の処分に関するこ	〒828-0021 豊前市大字八屋 322 番地 21 TEL (0979) 83-3544 FAX (0979) 82-1532	7
(409359) 須恵町外二ヶ町清掃施設 組合 組合長 三浦 正 S54. 4. 1	須恵町 粕屋町 篠栗町	し尿処理 ごみ処理	〒811-2411 糟屋郡篠栗町大字若杉 779-18 TEL (092) 947-5304 FAX (092) 948-3392	2
(409464) 八女中部衛生施設事務組合 組合長 三田村 統之 S61. 3. 1	八女市 広川町	し尿処理	〒834-0021 八女市北田形 1022 TEL (0943) 24-5419 FAX (0943) 24-5429	0
(409537) 宇美町・志免町衛生施設組 合 組合長 木原 忠 H10. 4. 1	宇美町 志免町	し尿処理 ごみの中間処理	〒811-2208 糟屋郡志免町大字吉原 443 宇美志免浄化センター内 TEL (092) 957-8180 FAX (092) 957-8182	0

## &lt;事務分類：環境衛生&gt;

(コード番号) 組合の名称、管理者名 及び設立日	構成団体名	共同処理する事務	事務所所在地	職員数
(408972) 北筑昇華苑組合 組合長 中村 隆象 S45. 4. 1	福岡市 古賀市 福津市 宇美町 篠栗町 志免町 須恵町 新宮町 久山町 粕屋町	火葬場	〒811-3192 古賀市駅東1丁目1番1号 古賀市役所内 TEL(092)942-1136 FAX(092)942-1149	9
(409227) 田川地区斎場組合 管理者 二場 公人 S49. 4. 23	田川市 香春町 添田町 糸田町 川崎町 大任町 赤村 福智町	火葬場	〒825-0001 田川市大字伊加味川 2191-14 TEL(0947)42-8002 FAX(0947)42-8025	1
(409341) 有明生活環境施設組合 組合長 西原 親 S54. 1. 22	柳川市 みやま市	火葬場 関係市の新火葬施設の建設、管理及び 運営に関する事務 関係市の新ごみ焼却施設の建設、管理 及び運営に関する事務	〒835-0192 みやま市山川町立山 1278 番地 みやま市山川支所内 TEL(0944)67-1711 FAX(0944)67-1133	6
(409456) 筑紫苑施設組合 組合長 藤田 陽三 S60. 12. 2	筑紫野市 春日市 大野城市 太宰府市 筑前町	火葬場	〒818-0003 筑紫野市大字山家 3745-1 TEL(092)926-3433 FAX(092)926-3981	1
(409553) 福岡都市圏南部環境事業組 合 管理者 高島 宗一郎 H18. 5. 1	福岡市 春日市 大野城市 太宰府市 那珂川町	可燃ごみ処理事務のうち、中間処理施設 及び最終処分場の設置に関すること。 処理施設の管理運営及び当該処理施設 の処分に関すること。	〒816-0842 春日市大字下白水 104 番地 5 TEL(092)596-1570 FAX(092)596-1579	0
(409588) 下田川清掃施設組合 組合長 嶋野 勝 H25. 4. 1	糸田町 福智町	ごみ処理 し尿処理	〒822-1212 田川郡福智町弁城 3205 番地 1 TEL(0947)22-0220 FAX(0947)22-2755	15

## &lt;事務分類：教育&gt;

(コード番号) 組合の名称、管理者名 及び設立日	構成団体名	共同処理する事務	事務所所在地	職員数
(408573) 吉富町外一市中学校組合 組合長 今富 壽一郎 S22. 4. 1	豊前市 吉富町	中学校	〒871-0811 築上郡吉富町大字広津 413 番地 1 吉富フォーエブ会館内 TEL(0979)23-5006 FAX(0979)24-5406	1
(408620) 久留米市外三市町高等学校 組合 組合長 檜原 利則 S38. 4. 1	久留米市 小郡市 朝倉市 大刀洗町	高等学校	〒830-8520 久留米市城南町 15 番地 3 久留米市役所内 TEL(0942)35-9950 FAX(0942)35-9950	39
(408638) 古賀高等学校組合 組合長 中村 隆象 S37. 3. 24	古賀市 福津市 新宮町	高等学校	〒811-3192 古賀市駅東1丁目1番1号 古賀市役所内 TEL(092)942-1136 FAX(092)942-1149	33

<事務分類：消防・救急>

(コード番号) 組合の名称、管理者名 及び設立日	構成団体名	共同処理する事務	事務所所在地	職員数
(408891) 八女地区消防組合 管理者 三田村 統之 S44. 3. 17	八女市 広川町	消防・救急業務	〒834-0063 八女市本村 22 番地 1 TEL (0943) 24-0119 FAX (0943) 25-1119	116
(408921) 筑紫野太宰府消防組合 管理者 藤田 陽三 S45. 4. 1	筑紫野市 太宰府市	消防・救急業務	〒818-0084 筑紫野市針摺西一丁目 1 番 1 号 TEL (092) 924-5034 FAX (092) 924-3397	144
(408930) 飯塚地区消防組合 組合長 片峯 誠 S45. 4. 1	飯塚市 嘉麻市 桂川町	消防・救急業務	〒820-0068 飯塚市片島 3-16-8 TEL (0948) 22-7600 FAX (0948) 28-4363	228
(408956) 春日・大野城・那珂川消防組 合 組合長 武末 茂喜 S45. 4. 17	春日市 大野城市 那珂川町	消防・救急業務	〒816-0814 春日市春日 2-2-1 TEL (092) 584-1191 FAX (092) 584-1240	204
(408964) 福岡県田川地区消防組合 管理者 永原 譲二 S45. 4. 1	田川市 香春町 添田町 糸田町 川崎町 大任町 赤村 福智町	消防・救急業務	〒826-0042 田川市大字川宮 1570 総務課直通 TEL (0947) 44-0651 TEL (0947) 44-0650 FAX (0947) 46-1404	154
(409154) 粕屋南部消防組合 組合長 木原 忠 S48. 1. 27	宇美町 篠栗町 志免町 須恵町 久山町 粕屋町	消防・救急業務・休日診療所	〒811-2204 糟屋郡志免町大字田富 170 番地 TEL (092) 935-5111 FAX (092) 935-4882	165
(409332) 粕屋北部消防組合 組合長 長崎 武利 S53. 10. 25	古賀市 新宮町	消防・救急業務 休日診療所	〒811-3131 古賀市今在家 167-1 TEL (092) 944-0131 FAX (092) 944-0462	94
(409367) 遠賀・中間地域広域行政事 務組合 代表理事 宮内 實生 S54. 4. 1	中間市 芦屋町 水巻町 岡垣町 遠賀町	消防・救急業務(中間市を除く) し尿処理 火葬場 ごみ処理	〒811-4303 遠賀郡遠賀町大字今古賀 603-1 TEL (093) 293-3581 FAX (093) 293-2162	148

<事務分類：その他>

(コード番号) 組合の名称、管理者名 及び設立日	構成団体名	共同処理する事務	事務所所在地	職員数
(408913) 中間市行橋市競艇組合 管理者 福田 浩 S44. 4. 23	行橋市 中間市	競艇の開催	〒809-8501 中間市中間 1 丁目 1 番 1 号 中間市役所内 TEL (093) 246-6254 FAX (093) 244-2133	2

## &lt;事務分類：その他&gt;

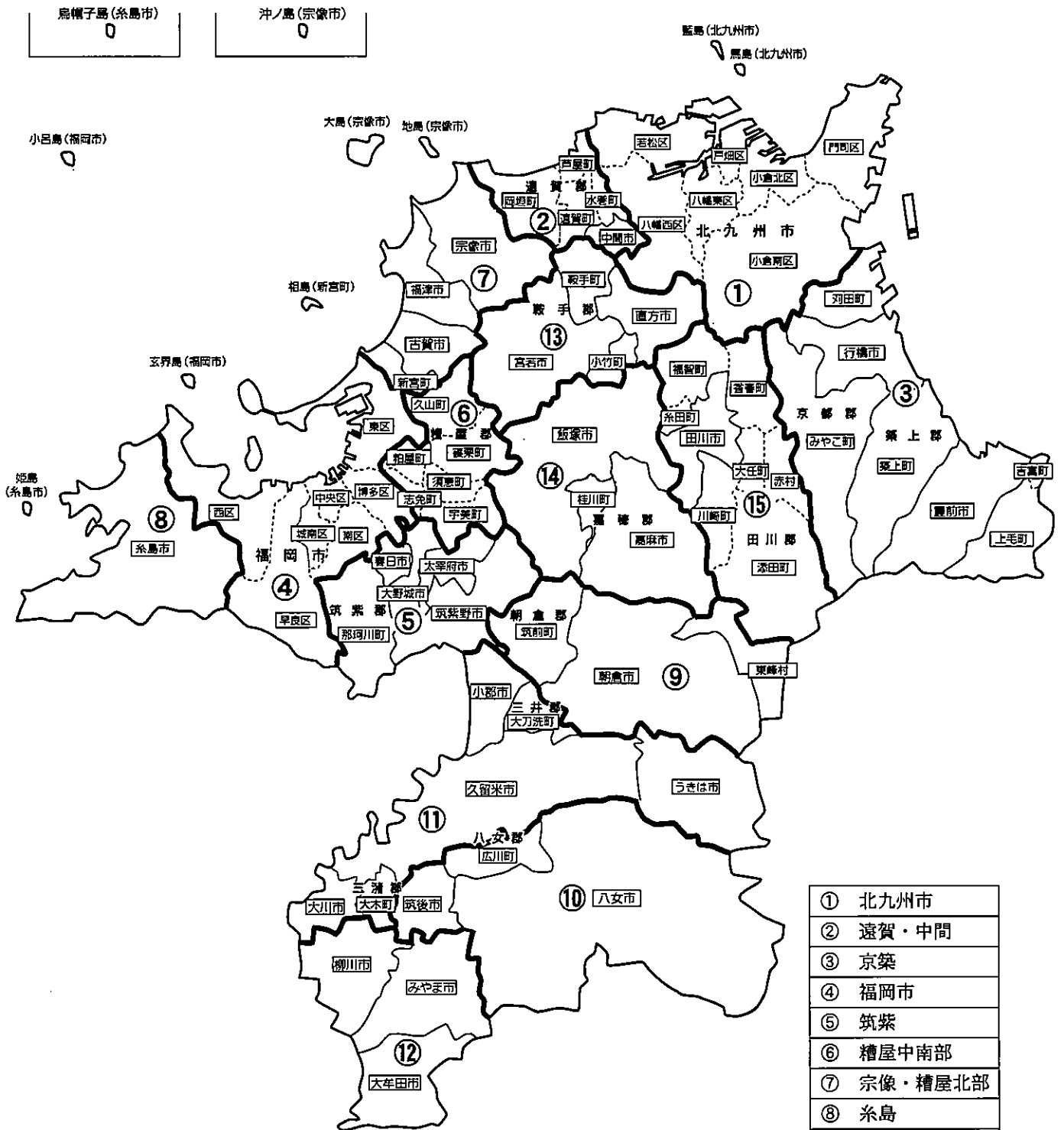
(コード番号) 組合の名称、管理者名 及び設立日	構成団体名	共同処理する事務	事務所所在地	職員数
(409511) 福岡都市圏広域行政事業 組合 管理者 高島 宗一郎 H5. 4. 28	福岡市 筑紫野市 春日市 大野城市 宗像市 太宰府市 古賀市 福津市 糸島市 那珂川町 宇美町 篠栗町 志免町 須恵町 新宮町 久山町 粕屋町	福岡都市圏広域行政計画に基づく共同 事業 福岡都市圏共通の水源地域及び流域に 対する交流推進事業、及び森林保全、環 境対策、地域振興等の支援事業 都市圏主催の競艇開催(福岡市を除く)	〒810-8620 福岡市中央区天神 1-8-1 福岡市役所内 TEL(092) 733-5004 FAX(092) 733-5005	0
(408727) 福岡県自治会館管理組合 組合長 永原 譲二 S37. 4. 1	県内全町村	自治会館の管理運営	〒812-0044 福岡市博多区千代 4-1-27 福岡県自治会館内 TEL(092) 651-4284 FAX(092) 651-2531	8
(408735) 糟屋郡自治会館組合 組合長 中嶋 裕史 S37. 4. 1	古賀市 宇美町 篠栗町 志免町 須恵町 新宮町 久山町 粕屋町	自治会館の管理運営	〒811-2301 糟屋郡粕屋町大字上大隈 55-1 TEL(092) 938-4331 FAX(092) 938-4497	0
(408751) 筑紫自治振興組合 組合長 藤田 陽三 S34. 3. 14	筑紫野市 春日市 大野城市 太宰府市 那珂川町	・組合財産の取得、維持管理及び処分に 関すること ・関係市町の振興に関する調査研究及び 資料の収集に関すること ・関係市町の職員の資質向上と能力開発 のための研修に関すること ・筑紫地区地域活動支援センターつくし びあの設置、管理及び運営に関するこ と	〒816-0811 春日市春日公園 5 丁目 14 番地 1 TEL(092) 592-6810 FAX(092) 592-6810	0
(409031) 築上郡自治会館等資産管理 組合 組合長 今富 壽一郎 S45. 11. 27	吉富町 上毛町 築上町	自治会館及び土地の維持管理	〒828-0021 豊前市八屋 2026 築上郡自治会館内 TEL(0979) 83-2114 FAX(0979) 83-2666	0
(408697) 福岡県市町村消防団員等公 務災害補償組合 組合長 永原 譲二 S27. 10. 29	八女市 筑後市 大川市 行橋市 豊前市 中間市 小郡市 筑紫野市 春日市 大野城市 宗像市 太宰府市 古賀市 福津市 うきは市 宮若市 朝倉市 みやま市 糸島市 県内全町村	消防団員等の公務災害補償事務	〒812-0044 福岡市博多区千代 4-1-27 福岡県自治会館内 TEL(092) 651-4284 FAX(092) 651-2531	2



## &lt;事務分類：その他&gt;

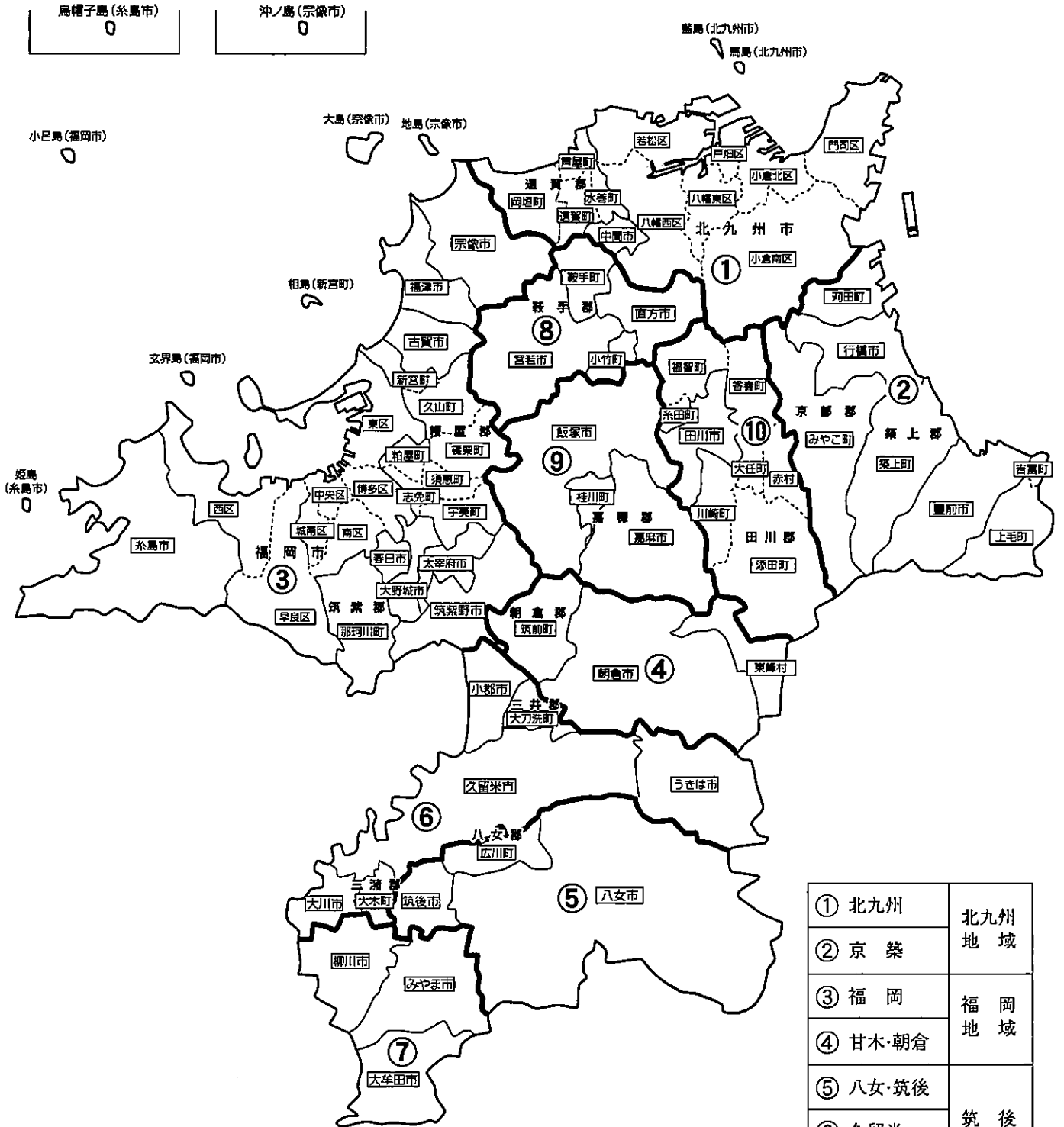
(コード番号) 組合の名称、管理者名 及び設立日	構成団体名	共同処理する事務	事務所所在地	職員数
(408719) 福岡県市町村職員退職手当 組合 組合長 安丸 国勝 S36. 10. 1	飯塚市 柳川市 八女市 中間市 小郡市 筑紫野市 大野城市 宗像市 太宰府市 古賀市 福津市 うきは市 宮若市 嘉麻市 朝倉市 みやま市 糸島市 宇美町外 24 町村 糟屋郡自治会館組 合外 39 組合 福岡県介護保険広 域連合	退職手当の支給事務	〒812-0044 福岡市博多区千代 4-1-27 福岡県自治会館内 TEL (092) 651-4283 FAX (092) 651-2531	4
(409391) 福岡県自治振興組合 管理者 井本 宗司 S57. 3. 31	県内全市町村	市町村職員研修及び採用試験 歴史的公文書の保存(北九州市及び福岡 市を除く)	〒816-0902 大野城市大字乙金 8 番 1 TEL (092) 504-0313 FAX (092) 504-0181	0

# 福岡県広域地域振興圏域



- ・ 従来の広域行政圏要綱の廃止を契機に、地域振興に活用するためのものとして、平成21年度に県独自の圏域を設定。
- ・ 通勤・通学等の人口動態、地理的状況、歴史的経緯等を総合的に勘案の上、生活圏域としての実態を踏まえたものとした。

# (旧) 広域行政圏

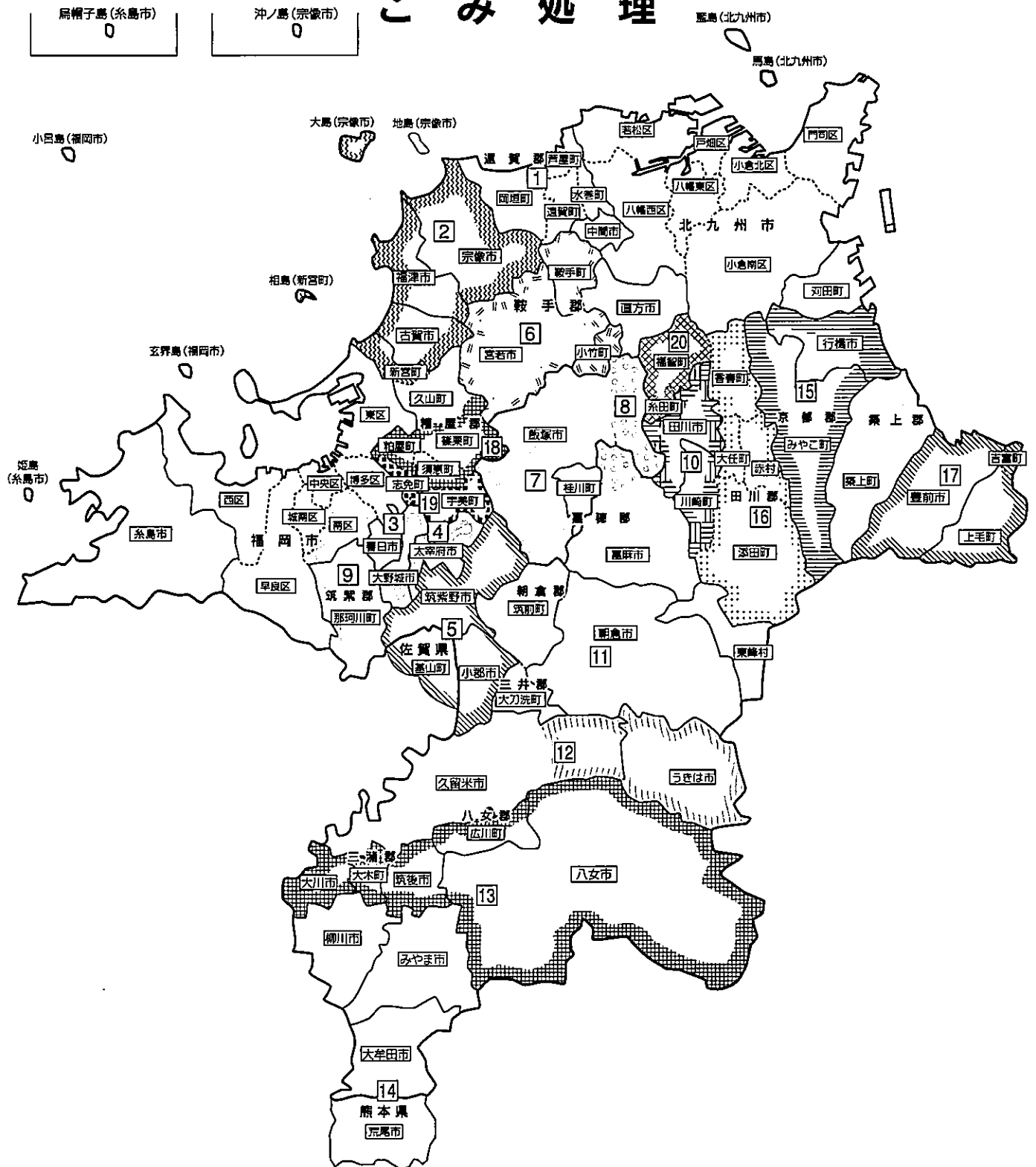


① 北九州	北九州 地域
② 京 築	
③ 福 岡	福 岡 地 域
④ 甘木・朝倉	
⑤ 八女・筑後	筑 後 地 域
⑥ 久留米	
⑦ 有 明	
⑧ 直方・鞍手	筑 豊 地 域
⑨ 飯塚	
⑩ 田川	

注： 従来の広域行政圏要綱については、社会経済情勢の変化や市町村合併の進展等の中で、当初の役割は終えたとして平成20年度末をもって廃止された（平成20年12月26日総行応第39号総務事務次官通知）。

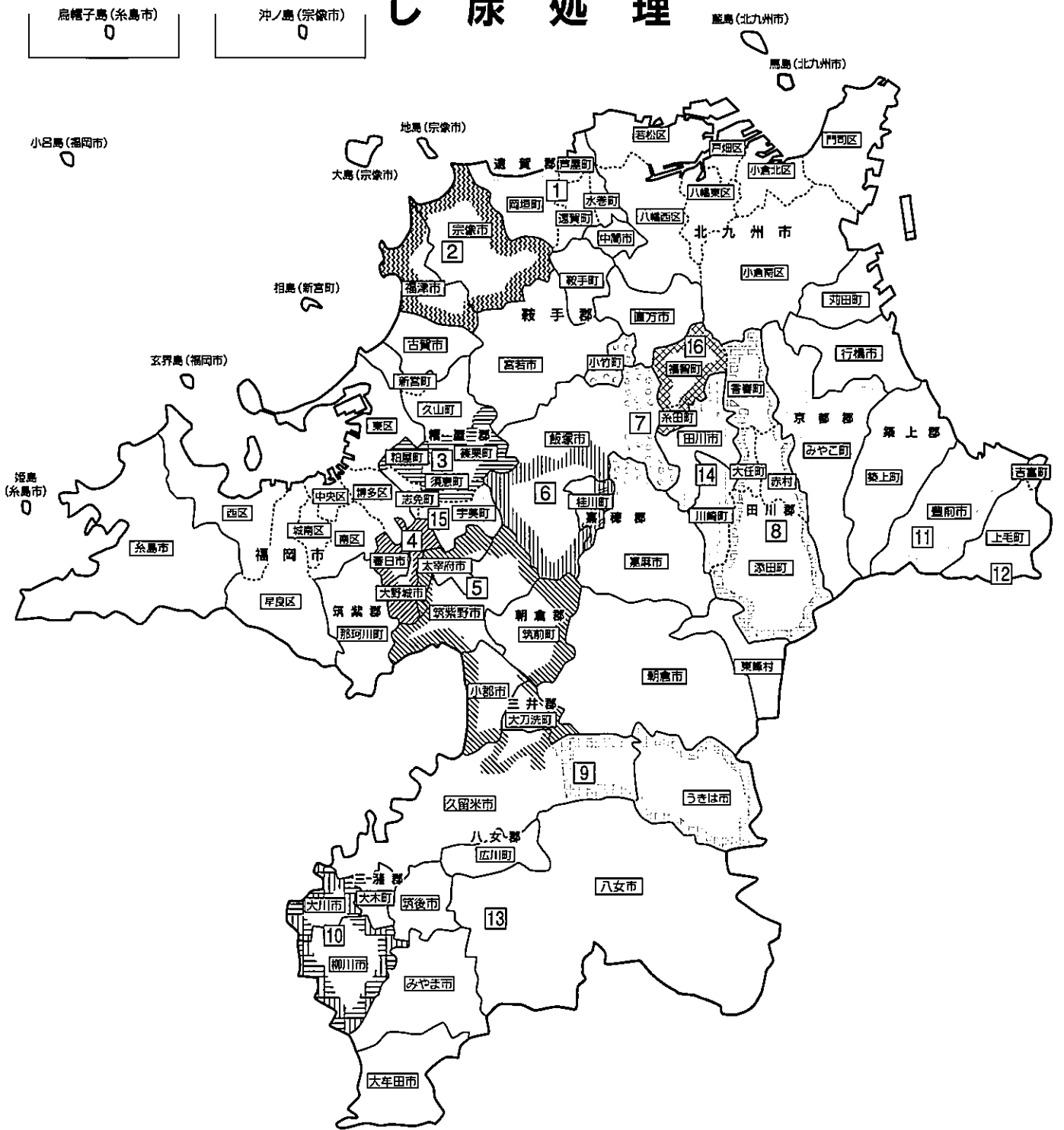
なお、今後、従来の広域行政圏に係る圏域の枠組みを維持していくかどうかは、関係市町村の自主的な協議によることとされている。

# ごみ処理



- |   |  |   |   |
|---|--|---|---|
| <p>1 遠賀・中間地域広域行政事務組合</p> <p>2 玄界環境組合</p> <p>3 春日大野城衛生施設組合</p> <p>4 大野城太宰府環境施設組合</p> <p>5 筑紫野・小郡・基山清掃施設組合</p> <p>6 宮若市外二町じん芥処理施設組合</p> | <p>7 飯塚市・桂川町衛生施設組合</p> <p>8 ふくおか県央環境施設組合</p> <p>9 福岡都市圏南部環境事業組合</p> <p>10 田川地区清掃施設組合</p> <p>11 甘木・朝倉・三井環境施設組合</p> <p>12 うきは久留米環境施設組合</p> | <p>13 八女西部広域事務組合</p> <p>14 大牟田・荒尾清掃施設組合</p> <p>15 行橋市・みやこ町清掃施設組合</p> <p>16 田川郡東部環境衛生施設組合</p> <p>17 豊前市外二町清掃施設組合</p> <p>18 須恵町外二ヶ町清掃施設組合</p> | <p>19 宇美町・志免町衛生施設組合</p> <p>20 下田川清掃施設組合</p> |
|---|--|---|---|

# し尿処理



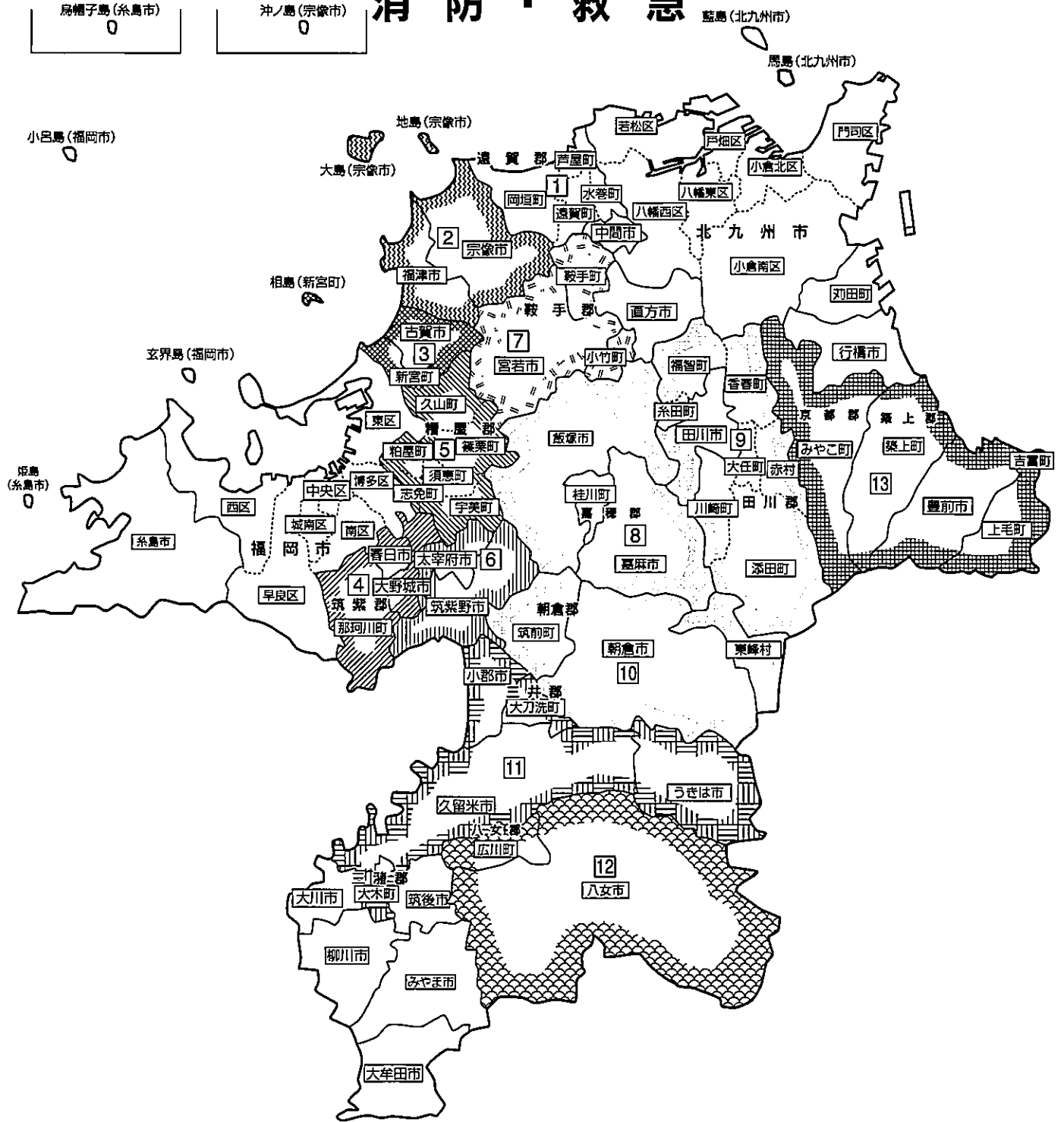
- 1 [White box] 遠賀・中間地域広域行政事務組合
- 2 [Diagonal lines /] 宗像地区事務組合
- 3 [Horizontal lines] 須恵町外二ヶ町清掃施設組合
- 4 [Diagonal lines \] 春日大野城衛生施設組合
- 5 [Cross-hatch] 両筑衛生施設組合

- 6 [Vertical lines] 飯塚市・桂川町衛生施設組合
- 7 [Dotted] ふくおか県央環境施設組合
- 8 [Horizontal lines] 田川郡東部環境衛生施設組合
- 9 [Vertical lines] うきは久留米環境施設組合
- 10 [Horizontal lines] 大川柳川衛生組合

- 11 [White box] 豊前広域環境施設組合
- 12 [White box] 吉富町外一町環境衛生事務組合
- 13 [White box] 八女中部衛生施設事務組合
- 14 [White box] 田川地区清掃施設組合
- 15 [White box] 宇美町・志免町衛生施設組合
- 16 [Cross-hatch] 下田川清掃施設組合



# 消防・救急



- 1 [ ] 遠賀・中間地域広域行政事務組合(中間市を除く)
- 2 [ ] 宗像地区事務組合
- 3 [ ] 粕屋北部消防組合
- 4 [ ] 春日・大野城・那珂川消防組合
- 5 [ ] 粕屋南部消防組合

- 6 [ ] 筑紫野太宰府消防組合
- 7 [ ] 直方・鞍手広域市町村圏事務組合(直方市を除く)
- 8 [ ] 飯塚地区消防組合
- 9 [ ] 福岡県田川地区消防組合
- 10 [ ] 甘木・朝倉広域市町村圏事務組合

- 11 [ ] 久留米広域市町村圏事務組合(大川市を除く)
- 12 [ ] 八女地区消防組合
- 13 [ ] 京築広域市町村圏事務組合(行橋市・荻田町を除く)

鳥帽子島(糸島市)

沖ノ島(宗像市)

藍島(北九州市)

馬島(北九州市)

小呂島(福岡市)

地島(宗像市)

大島(宗像市)

相島(新宮町)

玄界島(福岡市)

坂島(糸島市)

糸島市

福岡市

早良区

那珂川町

筑紫野市

大野城市

春日市

大野城

那珂川

粕屋町

須恵町

志免町

博多区

中央区

粕屋町

東区

久山町

新宮町

古賀市

福津市

宗像市

岡垣町

遠賀郡

戸屋町

宗像市

若松区

戸細区

門司区

北九州市

小倉北区

八幡東区

八幡西区

小倉南区

行橋市

京築郡

築上郡

上毛町

吉富町

豊前市

添田町

田川郡

川崎町

大任町

赤村

みやこ町

田川郡

飯塚市

桂川町

嘉穂郡

朝倉郡

朝倉市

筑前町

小郡市

三井郡

大刀洗町

久留米市

うきは市

大川市

大木町

筑後市

柳川市

みやま市

大牟田市





### Ⅲ その他

## 1 主要財政指標

(単位：10億円、兆円、%)

	25年度		26年度		27年度		28年度		29年度	
		伸率		伸率		伸率		伸率		伸率
1 国内総生産 (名目：兆円)	483.1	1.8	489.6	1.5	532.2	2.8	540.2	1.5	553.5	2.5
2 消費者物価指数 (H22=100)	100.0	0.3	102.8	2.8	103.6	0.8	103.4	-0.2		
(H27=100)	96.6	0.4	99.2	2.6	100.0	0.8	99.9	-0.1		
(暦年平均、全国分)										
3 企業物価指数 (H22=100)	101.9	1.3	105.1	3.1	102.7	-2.3	99.2	-3.4		
(H27=100)					100.0	—	96.5	-3.5		
(暦年平均)										
4 国の予算(一般会計当初：兆円)	92.6	2.5	95.9	3.5	96.3	0.5	96.7	0.4	97.5	0.8
(歳入) 租税等収入	43.1	1.8	50.0	16.0	54.5	9.0	57.6	5.6	57.7	0.2
(うち国税3税収入)	24.0	1.4	26.1	9.1	28.7	9.9	31.6	9.0	31.7	0.3
国債発行額	42.9	-3.1	41.3	-3.7	36.9	-10.6	34.4	-6.6	34.4	-0.2
(依存率)	46.3		43.0		38.3		35.6		35.3	
(歳出) 一般歳出	54.0	5.5	56.5	4.6	57.4	1.6	57.8	0.8	58.4	0.9
(うち公共事業費)	5.3	15.6	6.0	12.9	6.0	0.0	6.0	0.0	6.0	0.0
5 財政投融资計画 (兆円)	18.4	4.2	16.2	-12.0	14.6	-9.6	13.5	-7.8	15.1	12.2
6 地方財政計画 (兆円)	81.9	0.1	83.4	1.8	85.3	2.3	85.8	0.6	86.6	1.0
(歳入) 地方税	34.0	1.1	35.0	2.9	37.4	7.1	38.7	3.2	39.1	0.9
地方交付税	17.1	-2.2	16.9	-1.0	16.8	-0.8	16.7	-0.3	16.3	-2.2
地方債	11.2	-0.1	10.6	-5.3	9.5	-10.0	8.8	-6.7	9.2	3.7
(依存率)	13.6		12.7		11.1		10.3		10.6	
(歳出) 一般行政経費	31.8	2.2	33.2	4.4	35.1	5.5	35.8	2.1	36.6	2.1
公共事業費	5.1	-1.3	5.2	2.2	5.1	-0.8	5.2	1.0	5.2	-0.7
地方単独事業費	5.0	-3.1	5.2	4.5	5.3	0.9	5.4	3.0	5.6	3.6
7 借入金残高 (兆円)										
(見込みベース)										
・国債残高	743.9	5.5	774.1	4.1	812.1	4.9	837.8	3.2		
・地方の借入金残高計	201.4	0.2	200.5	-0.4	198.9	-0.8	195.8	-1.6		
(イ) + (ロ) + (ハ)										
(イ) 地方債残高 (普通会計分)	145.9	0.8	146.0	0.0	145.1	-0.6	142.9	-1.5		
(ロ) 公営企業債残高	22.1	-3.5	21.4	-3.2	20.9	-2.3	20.5	-2.3		
(普通会計負担分)										
(ハ) 交付税特別会計借入金残高	33.3	-0.3	33.1	-0.6	32.8	-0.9	32.4	-1.2		
(地方負担分)										
8 本県の財政 (10億円)										
(普通会計)										
(1) 市町村分 (政令市を含む)										
○財政規模 (歳出総額)	2,340	1.2	2,377	1.5	2,437	2.5				
うち普通建設事業費	291	7.3	303	4.0	305	0.6				
○経常収支比率 (単純平均)	89.8		91.6		89.8					
○実質公債費比率	9.0		8.1		7.5					
○地方債現在高	3,124	0.3	3,145	0.6	3,212	2.1				
(2) 県分										
○財政規模 (歳出総額)	1,610	2.1	1,611	0.0	1,669	3.5				
うち普通建設事業費	250	19.6	236	-5.7	227	-4.2				
○経常収支比率	95.4		95.5		96.6					
○実質公債費比率	14.8		14.2		13.1					
○地方債現在高	3,314	3.0	3,383	2.0	3,451	2.0				

国内総生産：25～27年度は実績、28年度は実績見込み、29年度は当初見込み。新たに利用可能となった基礎統計の反映等により毎年遡及して再推計。

## 2 福岡県の民芸・工芸品

区分	名 称	製造される地域	指定年月日
国 指 定	小 石 原 焼	東峰村	昭和50年5月10日
	博 多 人 形	福岡市及びその周辺	昭和51年2月26日
	博 多 織	福岡市及びその周辺	昭和51年6月2日
	久 留 米 緋	久留米市及びその周辺	昭和51年6月2日
	八 女 福 島 仏 壇	八女市及びその周辺	昭和52年3月30日
	上 野 焼	福智町	昭和58年4月27日
	八 女 提 灯	八女市及びその周辺	平成13年7月3日

区分	名 称	製造される地域	指定年月日
県 知 事 指 定	博 多 曲 物	福岡市	昭和54年3月31日
	藍 胎 漆 器	久留米市	昭和54年3月31日
	八 女 手 漉 和 紙	八女市、筑後市、みやま市	昭和54年3月31日
	八 女 石 灯 ろう	八女市	昭和54年3月31日
	き じ 車	みやま市	昭和54年3月31日
	掛 川	久留米市、柳川市、筑後市、大川市、大木町	昭和55年3月11日
	八 朔 の 馬	芦屋町	昭和55年3月11日
	英 彦 山 が ら が ら	添田町	昭和55年3月11日
	孫 次 凧	北九州市	昭和55年3月11日
	赤 坂 人 形	筑後市	昭和55年3月11日
	鍋 島 緞 通	久留米市	昭和56年3月12日
	柳 川 神 棚	柳川市、大川市	昭和56年3月12日
	博 多 鋏	福岡市	昭和56年3月12日
	八 女 竹 細 工	広川町、八女市	昭和56年3月12日
	津 屋 崎 人 形	福津市	昭和56年3月12日
	筑 後 和 傘	久留米市、筑後市	昭和58年3月8日
	博 多 張 子	糸島市、福岡市	昭和58年3月8日
	木 う そ	太宰府市	昭和58年3月8日
	八 女 和 ご ま	八女市	昭和59年3月31日
	杷 木 五 月 節 句 幟	朝倉市	昭和60年3月30日
	八 女 矢	八女市、筑後市、久留米市、福岡市、みやま市	昭和60年3月30日
	城 島 鬼 瓦	久留米市	昭和61年3月25日
	久 留 米 お き あ げ	久留米市	昭和61年3月25日
	大 川 総 桐 箆 筥	大川市、大木町	昭和62年3月28日
	大 川 彫 刻	大川市	昭和62年3月28日
	福 岡 積 層 工 芸 ガ ラ ス	福岡市、福津市	昭和63年3月31日
	大 川 組 子	大川市	昭和63年3月31日
	博 多 独 楽	福岡市、筑紫野市	平成2年3月31日
	柳 川 ま り	柳川市	平成5年3月26日
	棕 櫚 箆	うきは市	平成20年8月18日
	八 女 す だ れ	広川町、八女市	平成26年12月12日
	博 多 お き あ げ	福岡市	平成28年4月1日
天 然 樟 脳	みやま市	平成28年4月1日	
今 宿 人 形	福岡市	平成29年5月30日	

### 3 県内市町村の「木・花・鳥」

市町村	木	花	鳥
北九州市	いちいがし(市のシンボルツリー)	ひまわり(市の花) つつじ(市の花)	
福岡市	クログネモチ(町の木) クスノキ(広場の木)	フヨウ(夏の花) サザンカ(冬の花)	ユリカモメ(海の鳥) ホオジロ(野山の鳥)
大牟田市	くぬぎ(市の木)	やぶつばき(市の花)	
久留米市	榎(ふるさとの木) 久留米つばき(家庭の木) くろがねもち(町の木) けやき(町の木) くすのき(学園の木)	久留米つつじ コスモス	
直方市	泰山木(市の木) ヤマボウシ(市の木)	チューリップ(市の花:春) ユリ(市の花:夏) コスモス(市の花:秋) 水仙(市の花:冬)	
飯塚市	クスノキ メタセコイア	コスモス スイセン	
田川市	キンモクセイ(市の木) イチョウ(街路用)	つつじ(市の花)	
柳川市	柳	花しょうぶ 藤	
八女市	茶の木 樟の木	菊 藤 しゃくなげ	
筑後市	クスノキ(市の木)	サザンカ(市の花)	
大川市	桐(市の木)	カンナ(市の花)	
行橋市	モクセイ(市の木)	コスモス(市の花)	
豊前市	ヤマモモ(市の木)	ツクシジャクナゲ(市の花)	
中間市	クログネモチ(市の木) クス(市の木)	コスモス(市の花) パンジー(市の花)	
小郡市	くすのき(市の木)	ふじ(市の花)	しらさぎ(市の鳥)
筑紫野市	つばき(市の木)	サルビア(市の花)	
春日市	ナギ(市の木)	ユリ(市の花)	
大野城市	くろがねもち(市の木)	ききょう(市の花)	
宗像市	クスノキ(市の木) クロマツ(市の木)	カノコユリ(市の花)	オオミズナギドリ(市の鳥)
太宰府市	くす(市の木)	うめ(市の花)	
古賀市	クログネモチ(市の木)	コスモス(市の花)	
福津市	松	あんずの花 なの花	
うきは市	柿の木	彼岸花	かわせみ
宮若市	桜	彼岸花	
嘉麻市	さくら(市の木)	つつじ(市の花)	
朝倉市	クス イチョウ ツゲ	サクラ ヒマワリ コスモス	
みやま市	楠(市の木)	さくら(市の花)	
糸島市	カエデ(市の木)	ハマボウ(市の花)	
那珂川町	ヤマモモ(町の木)	筑紫ジャクナゲ(町の花)	カワセミ(町の鳥)
宇美町	くすのき(町の木)	ツクシジャクナゲ(町の花)	
篠栗町	スギ(町の木)	シュンラン(町の花)	キジバト(町の鳥)
志免町		桜(町の花)	
須恵町	やまもも(町の木)	つつじ(町の花)	うぐいす(町の鳥)
新宮町	クスノキ(町の木) 松(町の木)	みかんの花(町の花)	メジロ(町の鳥)

市町村	木	花	鳥
久山町	けやき(町の木)	えびね(町の花)	
粕屋町	クロガネモチ(町の木)	バラ(町の花)	
	サクラ(町の木)	コスモス(町の花)	
芦屋町	くろまつ(町の木)	はまゆう(町の花)	
水巻町	イチョウ(町の木)	コスモス(町の花)	
岡垣町	樟(町の木)	つつじ(町の花)	カワセミ(町の鳥)
遠賀町	モクセイ(町の木)	スイセン(町の花)	
小竹町	きんもくせい(町の木)	ひまわり(町の花)	
鞍手町	楠	都忘れ(春)	
		百合(夏)	
		菊(秋)	
		水仙(冬)	
		金木犀(花木)	
桂川町	桂(町の木)	金木犀(町の花木)	
		ひまわり(町の花)	
筑前町	桜(町の木)	藤(町の花)	うぐいす(町の鳥)
東峰村			
大刀洗町	モチノキ(町の木)	サクラ(町の花)	ひばり(町の鳥)
大木町	銀杏(町の木)	すいれん(町の花)	
		コスモス(町の花)	
広川町	いちょう(町の木)	菊(町の花)	
香春町	いちょう(町の木)	梅(町の花)	ウグイス(町の鳥)
添田町	檜(町の木)	シャクナゲ(町の花)	
糸田町	いちょう(町の木)	菊(町の花)	
		さざんか(町の花木)	
川崎町	いちょう(町の木)	ひまわり(町の花)	
大任町	松(町の木)	椿(町の花木)	めじろ(町の鳥)
		菜の花(町の花)	
赤村	ユス(村の木)	春蘭(村の花)	めじろ(村の鳥)
福智町	エドヒガン(サクラ)	フジ	ウグイス
苅田町	楠(町の木)	三色すみれ(町の花)	
みやこ町	もみじ(町の木)	さくら(町の花)	うぐいす(町の鳥)
吉富町	もくせい(町の木)	さつき(町の花)	
上毛町	梅	桜(春)	
		コスモス(秋)	
築上町	楠(町の木)	梅(町の花)	うぐいす(町の鳥)

## 4 県内市町村の「名産・特産品」

市町村	名産・特産品			
北九州市	小倉牛	合馬たけのこ	大葉しゅんぎく	若松水切りトマト
	若松潮風キャベツ	ふぐ	豊前海一粒かき	豊前本ガニ(ガザミ)
	あかもく	関門海峡たこ	若松すいか	
	ぬか炊き(ぬかみそ炊き・じんだ煮)		門司港発祥焼きカレー	門司港ちゃんら〜
	小倉発祥焼うどん	小倉発祥丸腸	八幡ぎょうざ	戸畑チャンポン
	ぺったん若松焼き	北九いと	門司港地ビール	ロールケーキ
	小倉織	孫次風	小倉祇園太鼓人形	土鈴
	鉄のハガキ	企救焼	小倉組子	
福岡市	博多人形	博多織	博多曲物	博多鉢
	高取焼	博多チャンポン	博多張子	博多独楽
	がめ煮	ごまサバ	辛子明太子	白魚料理
	ふぐ料理	水たき	博多うどん	博多ラーメン
	もつ鍋	おきゅうと	あぶつても	博多おきあげ
	今宿人形			
大牟田市	みかん	ぶどう	たけのこ	福岡有明のり
	草木饅頭	たいらぎ粕漬	かすてら饅頭	三池高菜
	ラーメン	お好み焼き	おおむた洋風かつ井	三池まり
	押し花製品	むつごろう文鎮	鍛冶製品	陶器
久留米市	久留米つつじ	久留米つばき	さつき	久留米餅
	籃胎漆器	久留米とんこつラーメン	地酒	富有柿
	植木	巨峰	山汐漬	城島瓦
	筑後和傘	エツ	みづまの黒松	久留米焼きとり
	筑後うどん	リーフレタス	国産スニーカー	国産バナラビーンズ
	梨	サラダ菜		
直方市	成金饅頭	ぶどう	高取焼	いちご
	メロン	洋ラン	米粉	なし
	おかき	仏壇	トルコギキョウ	木工芸
	焼きスパ	はちみつ	カレー焼き	とそ風呂
飯塚市	饅頭・菓子	いちご(あまおう)	夏秋きゅうり	筑穂牛肉
	うどん	庄内ふき	ぶどう	梅
	柿	アスパラガス	ブロッコリー	トルコギキョウ
	スープ	切花	認証米	鶏卵
田川市	セメント	陶器(豊前焼・彦山焼)	菓子(チョコレート)	黒ダイヤ・白ダイヤ(羊羹)
	金川牛	ピュアパブリカ	トルコギキョウ	TGアスター
	田川ホルモン鍋	電照菊	小松菜	漆喰
柳川市	有明産『福岡のり』	うなぎのせいろ蒸し	柳川なべ(どじょうなべ)	地酒
	粕漬	味噌	ウミタケ	ワラスボ
	タイラギ	シャッパ(シャコ)	クツゾコ(シタピラメ)	アサリ
	サルボウ(赤貝)	いちご	いちじく	巨峰
	レタス	トマト	なす	オクラ
	つぼみ菜	アスパラガス	ニラ	米
	麦	大豆	さげもん(ひなかざり)	柳川まり
	流しびな	柳川神棚	畳表	粘土瓦
	蒲池焼			
八女市	八女茶	八女伝統本玉露	電照菊	八女福島仏壇
	八女提灯	手漉き和紙	石灯籠	雛人形
	清酒	竹炭	しいたけ	いちご
	なす	ぶどう	なし	みかん
	うめ	キウイフルーツ	たけのこ	しゃくなげ
	りんどう	陶芸品	木工品	花木
	葉わさび			
筑後市	赤坂人形(玩具)	赤坂あめ	花宗窯	水田焼
	綿入りはんてん	久留米餅	八女茶	梨
	ぶどう	いちご	手漉き和紙	なす
	ハヤの甘露煮	キンブチ鮎	花ござ	
	ちくごフライングドッグ(ホットドッグ)		焼酎	タオル
	定焼	まな板	山太郎ガニ(モズクガニ)	

市町村	名産・特産品				
大川市	家具	建具	観賞魚(錦鯉、金魚)	あまおう	
	い草	花ござ	畳表	エツ	
	福岡のり	地酒	かまぼこ	黒棒	
	酢製品	うなぎせいろ蒸し	大川彫刻らんま	大川組子	
	大川伝統工芸品	旅出しうなぎ	いちじく	川アンコウ	
	アスパラ	唐辛子	水イモ		
行橋市	たにし人形	美夜古人形	祇園飴	マテ貝	
	ガザミ	車エビ	イイ(海産物)	いちじくジャム	
	桃	梨	豊前海一粒カキ	なばな	
	いちじく	いちご	行事飴屋の美壽飴	みそだれおでん	
豊前市	いちご	レタス	ゆず	川底柿	
	いちじく	豊前茶	豊前海一粒カキ	豊前本ガニ	
	豊前本ゴチ	車えび	ゆず加工品(胡椒、ジャム等)		
	いちじく加工品(アイス等)		三毛門かぼちゃ		
中間市	ほのぼの味噌	いちじく	枝豆	さくらの里もなか	
	ささぎつね	トマト	筑前中間郷		
小郡市	米	いちご	洋ラン	七夕織	
	鴨料理	大麦			
筑紫野市	しょうが	柚子ごしょう	地酒	味噌漬け	
	味噌	自然生(じねんじょう)	高取焼	馬油	
	むかご	ブロッコリー	アスパラガス	和牛	
春日市	どんぐり焼酎				
大野城市	麦焼酎おおのじょう一番星		大野城蜂蜜	貨布せんべい	
宗像市	鐘崎天然とらふく	鐘崎天然ふく	鐘崎活いか	釣りあじ玄ちゃん	
	あなご	アワビ	サザエ	ウニ	
	ワカメ	あかもく(海草)	のうさば(玄海カズノコ)	みかん	
	イチゴ	いちじく	大豆	ブロッコリー	
	キャベツ	椿油	むなっ猪(ちょ) (イノシシ肉)		
太宰府市	木うそ	梅ヶ枝餅	太宰府献上願塩	太宰府梅酒 東風の梅	
古賀市	さわり織り	花鶴饅頭	清酒大観(地酒)	らぶ(郷土料理)	
	あまおう(いちご)	スイートコーン	山見阪ネーブル	デコボン	
	温州みかん	焦がし商品	鶏すき	さらさら(郷土料理)	
	桐製品				
福津市	津屋崎人形	マルティグラス	ふくいねこ	まるごとんにんにく餃子	
	黒豚生餃子	宮地嶽の松ヶ枝餅	トマトドレッシング	あんずジャム	
	フルーツソース(あんず)	カリフラワー	ミニトマト	早生キャベツ	
	クリームすいか	マダイ	いちご	ごぼう	
	大根	花き類	津屋崎の紫芋饅頭	米粉「ふくつつ粉」	
	美香「燻っ胡」	美味「塩っ胡」	あまおういちごドレッシング	あんずサイダー	
	あんず最中	山八餃子	福珠のモマ	あんずでぼん酢	
	蔵の鯛茶づけ	キッズベジ野菜ソーセージ		ブロッコリー	
	うきは市	浮羽めん	柿(富有柿)	梨	ぶどう
		いちご	トマト	カーネーション	バラ
和・洋菓子		一の瀬焼	地酒	茶	
桃		棚田米	荒物	しいたけ	
アユ		ヤマメ	オリーブ	きくらげ	
チョウザメ		いちじく	キウイ	四方竹	
流川レンコン		耳納杉	浮羽棕櫚箒		
宮若市		キャロット(菓子)	ぶどう	いちご	タケノコ
	味噌	醤油	鶏卵	焼酎(若造・宮姫)	
	わざあり米(米)	追い出し猫(民芸品、菓子など)		トルコギキョウ	
	陶芸品(憲窯)	陶芸品(ぐりま工房)	陶芸品(千石熊谷光甫窯)		
	陶芸品(石原祥窯)	陶芸品(高鶴淳窯)			
嘉麻市	アスパラガス	いちご	いちじく	梅干し	
	小次郎柿	たけのこ	トマト	梨	
	ぶどう(巨峰)	りんご	杜仲	菊	
	れんげ米	地酒	酒ゼリー	又兵衛饅頭	
	山田饅頭	ジャージー牛乳	嘉穂牛	赤崎牛	
	鶏卵	嘉麻の釜めしの素	陶器		

市町村	名産・特産品			
朝倉市	梨	柿	ぶどう	桃・すもも
	林檎	いちじく(とよみつひめ)	いちご	馬田瓜
	博多万能ねぎ	きゅうり	とまと	なす
	紅たで	りんどう	川茸(スイゼンジノリ)	蜂蜜
	秋月葛	葛そうめん	麦・米焼酎	三奈木砂糖
	蒸し雑煮	草木染	秋月和紙	
	みやま市	みかん	なす	セロリ
たけのこ		海苔	すもも	高菜漬
マーガリン		地酒	樟脳	木蠟(もくろう)
花火				
糸島市	清酒白糸	牡蠣	いちご	菊
	天然ハマグリ	はるか(柑橘)	糸島豚	ブロッコリー
	糸島牛	アカモク(海草)	醤油	手造りハム・ソーセージ
	米(山田錦)	伊都国地鶏	赤米	糸島ロールケーキ
	ラー麦	天然マダイ	本鱈	キャベツ
	キュウリ	牛乳	洋ラン	バラ
	博多もずく(ふともずく)			
那珂川町	みかん	水菜	やまもも	春菊
	ヤーコン	たけのこ	筑紫シャクナゲ	ほうれん草
	花卉	アスパラ		
宇美町	清酒	子安餅	醤油	辛子明太子
篠栗町	たけのこ	大師みそ	米焼酎「篠栗伝説」	甘夏柑ゼリー
	甘夏羊羹	篠栗金鰐	篠栗の太陽(甘夏柑リキュール)	
志免町	醤油	工芸品(博多曲物)		
須恵町	養生みそ			
新宮町	あまおう(いちご)	デコボン、ネーブル(みかん)		相島ウニ
	相島カマボコ	サザエ	水産加工品	ぼた(さわらのすり身)
	アコヤガイ貝柱	ワカメ		
	SHINGOOD!(的野米、みかんアイス、みかんサイダー、ねこサイダー)			
久山町	米	はちみつ	しゃくやく	
	農産加工グループによる味噌、ぼん酢		しょうゆ	明太子
	いちご	しいたけ	あごだし	久山牛
	胡蝶蘭			
粕屋町	バラ	ラン	ブロッコリー	博多小女郎(焼酎)
	柿酢・飲む酢	醤油	ドレッシング	手造りハム・ソーセージ
	バラのジャム	かすや珈琲	西乃蔵(純米酒)	
芦屋町	青ねぎ	赤しそ	あしやんいか(ヤリイカ)	さわら
	イワシのみりん干し			
水巻町	みずまきのでかにんにく			
岡垣町	びわ	漢方巨峰	いちご	みかん
	いちじく	ウニ	ヒジキ	ワカメ
	サザエ	かめさんクッキー	本格焼酎「岡垣」	高倉びわ茶
	びわ香枇			
遠賀町	遠賀ふき	遠賀の雫(日本酒)	遠賀の雫～第二章～(米焼酎)	
	夢れんげ(ブランド米)	遠賀の赤芋(いも焼酎)	おんが米麺	トマト
	赤しそドリンク	菜種油	ふきジャム	ふきドレッシング
小竹町	牛乳	鶏卵		
鞍手町	ぶどう(巨峰)	いちご	米(夢つくし)	麦
	大豆	鶏卵	黒毛和牛	
桂川町	いちご	土師焼	しょうがの佃煮	王塚古墳マドレーヌ
	王塚古墳ハンバーガー	ぶどう	おくらのしょうゆ漬	
筑前町	黒大豆(クロダマル)	大豆(フクユタカ)	すし揚げ	大豆加工品
	いちご(あまおう)	いちじく(とよみつひめ)	米	麦
	城山なし	夜須高原しいたけ	きず(木酢)	焼酎
	春ごぼう	ナス	キュウリ	
東峰村	陶器(小石原焼、高取焼)	梨	米	梅干
	シイタケ	ゆず	ゆず加工品	みそ
	たかな漬	民芸木工	竹細工	チンゲンサイ
	トマト	ホウレンソウ	サンショウ	コショウ
	イチジク	寒ちぢみホウレンソウ		



市町村	名産・特産品			
大刀洗町	ほうれん草	ねぎ	レタス	にんじん焼酎
	吟醸酒	純米酒	ガーベラ	チンゲンサイ
	水菜	馬肉		
大木町	い草	畳表	花ござ	いちご
	えのき茸	博多ぶなしめじ	ヒシ	いちじく
	グリーンアスパラガス	博多しいたけ	エリンギ	舞茸
	雪嶺茸			
広川町	いちご	もも	梨	ぶどう
	柿	茶	花木	しいたけ
	久留米餅	花(ガーベラ・菊)	川瀬焼	センペイ
	八女すだれ			
香春町	梅干し	竹炭	柚子	
	柚子酢(12月から2月 限定、手しぼり)		柚子こしょう	柚子マーマレード
	たけのこ	柿下温泉の水	鏡山のラドン水	仲哀水
	山小屋ラーメン「本店」	上野焼 香春徹山窯	香春れんげ米	仲哀焼鏡山窯
	山陶庵邦比呂窯	鑑月焼守田窯	探銅所のあま干し柿(11月から12月下旬の間)	
	香春ねがい袋(寒水石)			
添田町	彦山がらがら	柚子こしょう	英彦山陶面	小松菜
	トルコギキョウ	豆腐	アスパラガス	英彦山サイダー
糸田町	陶芸品、木工品			
	施設園芸産物(いちご、洋らん、スプレー菊、電照菊、小松菜、米、味噌、ジャム、羊羹)			
	スッポン、ホルモン			
川崎町	うめ	ぶどう	なし	いちご
	みそ	梅干	たけのこ	亀蜜
	酢	かりんとう	ジャム	ハチミツ
	りんご			
大任町	ニンニク球	城乃越焼	にんにくこしょう	いちご
	栗	マンゴー	トルコギキョウ	おおう大ちゃん納豆
	おおう桜街道とうふ	ゆずこしょう		
赤村	今川のみそ漬	天然醸造味噌	手作り田舎豆腐	
	米(源じい米, 神楽米, 菜の花米)		天然ハチミツ	しいたけ
	いちご	たけのこ	まくわうり	白菜
	きゅうり	夏秋なす	スイカ	みょうが
	栗	露地菊・施設菊	豚	黒毛和牛
	豚のみそ漬	大豆菓子	梅干し	餅菓子
	里芋	梨	トマト	
福智町	上野焼	赤池梨	ミニトマト	観賞魚
	いちじく	いちご	方城すいとん	ふくち☆リッチジェラート
苅田町	松会漬	松会味噌	豊前海一粒カキ	紫いも焼酎「美夜古紫」
	苅田山笠はっぴいクッキー		紫いもようかん	紫いもきんつば
	かんだ紫ねりちーず	ホームブランド(ダックワーズ)		ゆずこしょう
	ゆずみそ	白川米		
みやこ町	たけのこ	みやこ肉	勝山ねぎ	いちご
	アスパラ	蛇粥漬	柚子こしょう	地酒(九州菊)
	帆柱茶	ごぼう	梨	しいたけ
	かずら筆	巨峰	いちじく	三塔みそ
	みやこ肉カレー	花わさび	葉わさび	
吉富町	アサリ	豊前海一粒カキ	豊前本ガニ	美大根(うつくしだいこん)
上毛町	ようかん(干し柿・ゆず)	米	ブルーベリー	いちじく
	ごぼう	アスパラガス	味噌	漬物
	柿	米粉パン・チムニーブレッド		柚子
	レモン			
築上町	あさり	スイートコーン	レタス	いちご
	菜花	ガザミ	牡蠣	梨
	寒田コンニャク	シャンシャン米	菜種油	隊員食堂カレー

## 5 県内市町村の「主な郷土出身者」

市町村	主な郷土出身者			
北九州市	青山真治(映画監督・小説家)	市川新蔵(歌舞伎俳優)	伊藤京子(ピアニスト)	
	宇佐美志都(書家・文字文化文筆家)		鶴木日土実(ピアニスト)	
	大竹英雄(囲碁棋士・名誉基聖)	大西ゆか(声楽家)	川口エリサ(ヴァイオリニスト)	
	川口さやか(ピアニスト)	川原尚行(NPO&NGO 医師)	篠崎史紀(ヴァイオリニスト)	
	島田雅彦(作家・詩人)	杉山邦博(アナウンサー)	せきやてつじ(漫画家)	
	橘家蔵之助(落語家)	ダニエーレ・アジマン(指揮者)	谷口英治(クラリネット奏者)	
	津村禮次郎(観世流 能楽師)	豊嶋起久子(声楽家)	富永裕輔(シンガーソングライター)	
	中田新一(映画監督)	中村かなめ(歌舞伎俳優)	中村有志(俳優・パントマイマー)	
	中山忠彦(洋画家)	蓮井求道(声楽家)	羽住英一郎(映画監督)	
	林家きく麿(落語家)	平出隆(詩人)	平野啓一郎(小説家)	
	平山秀幸(映画監督)	ペーター・ゲスナー(演出家)	牧野伊三夫(画家)	
	南紫音(ヴァイオリニスト)	三村順一(映画監督)	森岡謙一(声楽家)	
	森下卓(将棋棋士)	森野由み(声楽家)		
	Sadaharu Yagi(プロデューサー、レコーディング・エンジニア)		山本リンダ(歌手)	
	横内謙介(劇作家)	柳亭燕路(落語家)		
	リリー・フランキー(イラストレーター・小説家)		和田直也(作曲家)	
	池田信太郎(バドミントン選手)	植木通彦(元競艇選手)	上野太郎(セーリング選手)	
	太田和臣(ウエイトリフティング選手)		カズ山本(元プロ野球選手)	
	岸川聖也(卓球選手)	北津留翼(競輪選手)	北島紗代子(アーチェリー選手)	
	君原健二(マラソン選手)	潮田玲子(バドミントン選手)	柴原洋(元プロ野球選手)	
	竹下佳江(ハレーホール選手)	中本健太郎(マラソン選手)	西山将士(柔道家)	
	福井烈(プロテニスプレイヤー)	本田泰人(元Jリーガー)	山田章仁(ラグビー選手)	
	箕内拓郎(元ラグビー選手)	山本浩之(車いすマラソン選手)	吉岡稔真(元競輪選手)	
	あえか(シンガーソングライター)	秋本祐希(女優・モデル)	175R(ミュージシャン)	
	芋洗坂係長(ダンサー・振付師・お笑い芸人)		大串奈央(ロックアーティスト)	
	お祭りBoy(タレント)	お宮の松(タレント・芸人)	キタキウマン(ご当地ヒーロー)	
	古閑正美(ミュージシャン)	紗綾(タレント)	佐々木正洋(アナウンサー)	
	塩ノ谷早耶香(アーティスト)	白石さおり(オーディション評論家・タレント)		
	高城亜樹(タレント)	田代美代子(シャンソン歌手)	萩尾みどり(女優)	
	原口あきまさ(タレント)	ビックスモールン・ゴン(タレント)		
	日野真一郎(ヴォーカリスト(LE VELVETS))		深見亮介(俳優)	
	藤田大吾(シンガーソングライター)		光石研(俳優)	
	宮本隆治(アナウンサー)	向山毅(ミュージシャン(ソリディエーモ))		
	森田順平(俳優)	安河内眞美(鑑定士)	横内正(俳優)	
	ラムジ・山下祐樹(ミュージシャン)	ロバート(タレント)		
	福岡市	タモリ(タレント)	牧瀬里穂(俳優)	床嶋佳子(俳優)
		武田鉄矢(タレント)	米倉斉加年(俳優)	カンニング竹山(タレント)
		谷亮子(柔道家)	原沙知絵(俳優)	石井岳龍(映画監督)
		赤川次郎(作家)	伊佐山ひろ子(俳優)	西島 伊三雄(グラフィックデザイナー)
		上野由岐子(ソフトボール)	KABAちゃん(タレント)	一丸 章(詩人)
		うえやまとち(漫画家)	甲斐よしひろ(歌手)	榊 晃弘(写真家)
		倉田真由美(漫画家)	椎名林檎(歌手)	白石 一文(作家)
		小柳ルミ子(歌手)	川嶋あい(歌手)	長谷川 法世(漫画家)
小松政夫(タレント)		田中れいな(歌手)		
金子聖太郎(元司法大臣・農商務大臣)			高橋真梨子(歌手)	
橘慶太(歌手)		浜崎あゆみ(歌手)	財津和夫(歌手)	
團 琢磨(元三井合名会社理事長)			氷川きよし(歌手)	
KAN(歌手)		広田弘毅(政治家)	草野マサムネ(歌手)	
森口博子(タレント)		小林よしのり(漫画家)	博多華丸(漫才)	
佐々木健介(プロレスラー)		新庄剛(タレント)	中村あゆみ(歌手)	
梓みちよ(歌手)		入江信吾(脚本家)	吉田羊(俳優)	
大牟田市		大津英敏(画家)	古賀隆一(彫刻家)	毛利恒之(作家・脚本家)
		内田麟太郎(童話作家)	萩尾望都(漫画家)	西村 健(作家)
		黒田東彦(日本銀行総裁)	鳥井守幸(ジャーナリスト)	真弓明信(元プロ野球選手)
		村上嵩幸(元プロ野球選手)	牧坂考作(プロゴルファー)	四方堂 亘(俳優)
	中西和久(俳優)	林田麻理(俳優)	長友仍世(歌手)	
	諸岡なほ子(タレント)	櫻井龍子(元最高裁判所判事)	日野晃博(ゲームクリエイター)	
	中島浩二(タレント)	杉野宣雄(押し花作家)	植木力(彫刻家)	
	伊藤東彦(陶芸家)	草野唯雄(作家)	立花種恭(学習院初代院長)	
	下地敏雄(教育アドバイザー)	藤木俊(漫画家)	原辰徳(元プロ野球選手)	

市町村	主な郷土出身者		
久留米市	青木繁(画家)	坂本繁二郎(画家)	古賀春江(画家)
	田中久重(東芝創始者)	石橋正二郎(BS創始者)	日比翁助(三越創始者)
	井上 伝(久留米餅の始祖)	松田聖子(歌手)	牛島 謹爾(ポテト王)
	中野浩一(元競輪選手)	石井光次郎(政治家)	田中麗奈(俳優)
	四島一二三(福岡シティ銀行創設者)		高島野十郎(画家)
	丸山豊(詩人)	賢順(箏曲)	松田 諦晶(画家)
	藤吉 久美子(俳優)	藤田 吉香(画家)	豊田 勝秋(工芸家)
	豊福 知徳(彫刻家)	中村 八大(音楽家)	細川 潤一(作曲家)
	藤井フミヤ(アーティスト)	鮎川 誠(歌手)	吉田 羊(俳優)
	石橋凌(俳優・ミュージシャン)	家入レオ(歌手)	植田真梨恵(歌手)
	マオ(アーティスト)	高田里穂(俳優)	宮崎哲哉(評論家)
	坂口征二(プロレスラー)	牧原大成(プロ野球選手)	若松駿太(プロ野球選手)
	小野 郁(プロ野球選手)	城後 寿(サッカー選手)	山田康介(映画監督)
	野見山朱鳥(俳人)	阿部王樹(俳人)	浅香山親方(元大関魁皇)
直方市	伊藤伝右衛門(大正3年大正鋳業株式会社設立)		
	岡本 麗(俳優)	福澤猷男(画家)	前田勝之助(東レ(株)名誉会長)
	久保 康生(阪神タイガース投手コーチ)		井上 陽水(歌手)
	荻田 伍(アサヒビール(株)会長)	江頭 匡一(ロイヤル(株)創業者)	麻生太郎(元内閣総理大臣)
飯塚市	山下洋輔(ジャズピアニスト)	立花重雄(洋画家)	野見山 晴治(画家)
	立石大河(画家)		
	松永 真(グラフィックデザイナー)	松永鶴雲(書道家)	ザ・フライングエレファント(歌手)
	中ノ森文子(歌手)	小田孔明(プロゴルファー)	山本作兵衛(炭坑記録画家)
	バカリズム(タレント)	手嶋多一(プロゴルファー)	鈴木ナオミ(マルチタレント)
柳川市	樋口太陽(作曲家)	大和田紗希(女優)	中島かずき(脚本家)
	北原白秋(詩人)	長谷 健(作家)	檀 一雄(作家)
	藤村 作(国文学者)	安東省菴(学者)	雲龍久吉(第10代横綱)
	菅原杜子雄(詩人)	木村緑平(俳人)	海老名弾正(教育者)
	徳永英明(歌手)	園田 勇(モントリオールオリンピック柔道金メダリスト)	
	妻夫木 聡(俳優)	北山たけし(歌手)	琴奨菊(関取)
	内山田 洋(歌手)	緒方村男(三笠製菓創業者)	
八女市	坂井聖人(リオオリンピック競泳銀メダリスト)		
	坂本繁二郎(洋画家)	田崎廣助(画家)	五木寛之(作家)
	小島直記(作家)	中菌英助(作家)	杉本章子(作家)
	黒木 瞳(女優)	川崎 洋(詩人)	吉田民尚(画家)
	安達弘記(洋画家)	安部龍太郎(作家)	大内順子(ファッション評論家)
	山本壬子(スペイン舞踏家)	田崎昭作(画家)	大津英敏(画家)
	山田芳子(ソプラノ歌手)	倉員辰雄(画家)	龍源齊大峰(書家)
	栗原一登(劇作家)	池辺松堂(日本かな書道家)	持丸寛二(映画制作)
	桜庭伸幸(作曲家)	松尾洋明(画家)	平島桂仙(書道家)
	中島一実(錦絵創始者)	馬場金作(立体造形家)	三浦宣明(指揮者)
	松尾孝嶺(東京大学名誉教授)	中島信也(CMディレクター)	椎窓 猛(詩人)
	馬場ゆかり(プロゴルファー)	安達阿記子(ロンドンパラリンピックゴールボール金メダリスト)	
	田中佑昌(サッカー選手)		
	筑後市	田中 健(俳優)	若菜嘉晴(元プロ野球選手)
檀 琢哉(動書の宗家)		井上三綱(洋画家)	中島俊哉(元プロ野球選手)
武田健吾(プロ野球選手)		藤吉佐緒里(プロバスケット選手)	小熊坂輪(元プロボクサー)
深町宏(プロ音楽家)			
大川市	古賀政男(作曲家)	大川栄策(歌手)	陣内孝則(俳優)
	執行正俊(舞踊家)	山崎達之輔(政治家)	山崎 巖(政治家)
	山崎平八郎(政治家)	岡 幸二郎(俳優)	溝江勘二(画家)
行橋市	末松謙澄(元内務大臣)	竹下しづの女(詩人)	阿木津 英(歌手)
	九十九伸一(画家)	蓮井求道(声楽家)	江種辰明(柔道家)
	岡田鉄平(ヴァイオリニスト)		
	村上仏山(漢学者、私塾の水哉園を開き、末松謙澄、吉田増蔵らを教育し中央に送り出した。)		
豊前市	向井友紀(ヴァイオリニスト)	二保旭(プロ野球選手)	時久省吾(プロサッカー選手)
	大河内伝次郎(俳優)	島田芳文(作詞家)	吉田達磨(画家)
	ジョージ・アリヨシ(元ハワイ州知事)		
	丸山敏雄(思想家・倫理研究所創始者)		矢頭良一(発明家)
	恒遠醒窓(漢学者)	友枝高彦(教育者・思想家)	中野素昂(彫刻家)
	加藤大輔(元プロ野球選手)	大江麻理子(テレビ東京アナウンサー)	

市町村	主な郷土出身者		
中間市	高倉 健(俳優)	仰木 彬(元プロ野球監督)	村田喜代子(作家)
	安田泰敏(プロ棋士)	島田 誠(元プロ野球選手)	川田和宏(プロサッカー選手)
	中竹竜二(ラグビー監督)	大野 いと(モデル・女優)	中村 順司(野球指導者)
小郡市	野田宇太郎(詩人)	高松凌雲(医師)	帯木蓬生(作家)
	幸正佳(小鼓方)	帆足和幸(元プロ野球選手)	中谷将大(プロ野球選手)
	中島 彰吾(プロ野球選手)	荒木久美(ソウルオリンピックマラソン代表)	
	米倉照恭(アトランタオリンピック棒高跳び代表)		猶本光(サッカー選手)
	江口実沙(プロテニスプレイヤー)	エッグボール(お笑いコンビ)	
筑紫野市	足利武三(写真家)	福永武彦(作家)	安西 均(詩人)
	田中賢介(プロ野球選手)	柴田倫世(アナウンサー)	立川 生志(落語家)
春日市	大村清隆(彫刻家)	森田宏幸(アニメーション映画監督)	
	吉竹春樹(元プロ野球選手)	手島葵(歌手)	
大野城市	杉内俊哉(プロ野球読売ジャイアンツ)		
	本多雄一(プロ野球福岡ソフトバンクホークス)		
宗像市	出光佐三(出光興産創業者)	中村研一(洋画家・日本藝術院会員)	
	中村琢二(洋画家・日本藝術院会員)		
	高岩淡(映画プロデューサー・実業家)	広橋公寿(プロ野球コーチ)	
	清水航平(プロサッカー選手)	出光仁美(演歌歌手)	河野明子(声楽家)
太宰府市	富永 朝堂(彫刻家)	村岡 実(尺八奏者)	岩下 智子(フルート奏者)
	藤本 索子(北京五輪ソフトボール金メダリスト)		
	野上 亮磨(埼玉西武ライオンズ選手)		
	大石 達也(埼玉西武ライオンズ選手)		
	今井 千尋(ミュージシャン、元Something ELse)	岡崎琢磨(小説家)	
古賀市	赤星 孝(画家)	赤星 信子(画家)	五十川 綾(演歌歌手)
	井上 康幸(特撮映画美術監督)	小林 恒火子(画家)	酒井 志穂(水泳選手)
	静 太郎(演歌歌手)	薄 恕一(医師)	中村 哲(医師)
	博多 大吉(タレント)	吉村 裕基(野球選手)	福岡 聖樹(ラグビー選手)
	比江島 慎(バスケットボール選手)	長崎 真友子(タレント)	
	玉木 里奈(モデル)	須田 新葉(モデル)	
福津市	八波則吉(教育者)	赤間文三(元法務大臣)	山本眸古(映画監督)
	東信(花屋)	倉田主税(実業家、元日立製作所社長・会長)	
	廣渡常敏(劇作家・演出家・脚本家)		東憲司(脚本家・演出家)
	大家志津香(AKB48メンバー)	松重豊(俳優)	松田大志郎(競艇選手)
	うえやまもち(漫画家)	林葉直子(元女流棋士)	花田伸二(温泉ソムリエ)
	春日光広(漫画家)		
うきは市	菊竹六誠(ジャーナリスト)	豊田 實(文学者)	鳥越俊太郎(ジャーナリスト)
	河北倫明(元美術評論家)	佐藤達夫(元人事院総裁)	安元知之(元農民劇団主宰者)
	泉 信也(元国家公安委員長)	大力翠雲(書道家)	笑福亭風喬(落語家)
	穂高 ゆう(元宝塚歌劇団男役)	村田英雄(歌手)	
宮若市	古野賀代(シャンソン歌手)	白土理香(声楽家)	奥田健治(ミュージシャン)
	斎藤武幸(元住友建設相談役名誉会長)		
	リリー・フランキー(イラストレーター)		
	菊池六朔(農学者)	DA PUMPのKENZO(ダンサー)	山喜多二郎太(画家)
	井上誠吾(脚本家)	SHiNTA(作曲・編曲家)	中村尚儒(漫画家)
嘉麻市	不知火光五郎(横綱)	長谷川陽三(画家)	三船正俊(元プロ野球選手)
	西田隆男(元労働大臣)	永光洋一(元運輸事務次官)	織田廣喜(画家)
	高階瑞仙(元曹洞宗管長・元全日本仏教会会長)		
	田中松月(宗教家・解放運動家・元代議士)		
	土師宝雲(浄土真宗本願寺派本山勸学)		
	加藤一二三(棋士・元名人)	瀬戸康史(俳優)	つかこうへい(劇作家)
	石川えりこ(絵本作家)	原田らぶ子(MCパーソナリティー)	初井勝人(NHK第21代会長)
朝倉市	梅ヶ谷藤太郎(大相撲第15代横綱)		宮崎湖処子(詩人)
	豊島与志雄(作家)		
みやま市	与田準一(児童文学者)	原田観峰(書家)	野田卯太郎(政治家)
	荒木万寿夫(政治家)	永江純一(政治家)	野田俊作(政治家)
	伊藤整一(第二艦隊司令長官)	長岡望悠(バレーボール選手)	中村祐興(官僚)

市町村	主な郷土出身者			
糸島市	須田邦裕(俳優)	山内恵介(演歌歌手)		
	西崎聡(元プロ野球 東京ヤクルトスワローズ)			
	白仁田寛和(元プロ野球 阪神タイガース)	原田大六(考古学者)		
	浦和重(ホート オリンピック選手)	玉輝山(大相撲 元小結)	松永冠山(日本画家)	
	原田新八郎(美術家)	西崎伸洋(元プロ野球 横浜ベイスターズ)		
	山崎元幹(元南満州鉄道株式会社総裁)	岡部平太(スポーツ指導者)		
	一岡竜司(プロ野球 広島東洋カープ)			
	山田真子(元女子プロボクシング世界チャンピオン)	小川啓華(書家)		
	糸島二丈絆太鼓(和太鼓演奏団体)	深水郁(シンガーソングライター)		
	にしはらみのり(絵本作家)	野田昇吾(プロ野球 埼玉西部ライオンズ)		
	川須英彦(騎手)	柳川 明(バイクレース)	豊嶋亮太(プロボクサー)	
	那珂川町	真鍋大寛(工学博士)	柴田徳次郎(国士館大学創始者)	
高原 操(蟹堂・元朝日新聞名誉主筆)		松口月城(医師・漢詩作家)		
渡辺和己(ローマオリンピックマラソン選手)		前田幸長(元プロ野球選手)		
加納督大(プロバスケットボール選手)		高橋善蔵(農学者)		
藤川虎太郎(プロサッカー選手)		梅野隆太郎(プロ野球選手)		
宇美町	角 富士夫(プロ野球東京ヤクルトスワローズ元選手)			
	中西 英敏(ロサンゼルスオリンピック柔道選手)	南里 征典(作家)		
	安部 修仁(株式会社吉野家ホールディングス元代表取締役会長)			
	白水 昭興(日清食品陸上部監督)	太田 博子(ヴァイオリニスト)		
	中島 卓也(プロ野球北海道日本ハムファイターズ選手)	山口 幸三郎(作家)		
篠栗町	村田修一(プロ野球選手)	黒瀬純(タレント)	佐田正樹(タレント)	
	松井美里(タレント)			
志免町	富田靖子(女優)	尾形大作(歌手)	若杉山豊一(元力士)	
	平井光親(元プロ野球選手)	岳野竜也(プロ野球 埼玉西武ライオンズ)		
須恵町	郷 ひろみ(歌手)	アヒト・イナザワ(ミュージシャン)		
新宮町	YUI(シンガーソングライター)	鈴木 惇(サッカー選手)	石津 大介(サッカー選手)	
久山町	高鶴 元(陶芸家)	高鶴 大(陶芸家)	草野 あきこ(童話作家)	
	岡 ナオキ(作編曲家)	MercurySound Riyoota(歌手)		
粕屋町				
芦屋町	田中繁吉(画家)	多賀谷伊徳(画家)		
	中西千枝子(元女子バレーボール選手)			
水巻町	国友やすゆき(漫画家)	母里聖徳(彫刻家)	岡崎明彦(元関取貴の嶺)	
	宮崎義伸(アトランタオリンピック水泳選手)			
岡垣町	門司 亮(元国会議員)	池田 信太郎(北京・ロンドンオリンピックバドミントン選手)		
	池田 雄一(元バドミントン選手)	石橋 杏奈(女優)		
	安河内 哲也(東進ハイスクール英語講師)	えもときよひこ(木版画家)		
遠賀町	添田寿一(元鉄道院総裁)	三原朝雄(元文部大臣)		
	鈴木聡美(ロンドンオリンピック銀メダリスト)	南波 志帆(歌手)		
	弓崎 恭平(プロサッカー選手)			
小竹町	淵上房太郎(元衆議院議員)			
鞍手町	伊藤常足(国学者)	松下笑一(風船芸人)		
	上野聖和(お笑いコンビ「土居上野」のメンバー)	次原隆二(漫画家)		
桂川町	江藤正雄(版画家)	八児紫石(陶芸家)	松尾清貴(小説家)	
	原中秋雄(写真家)	藤川俊介(プロ野球選手)		
筑前町	久保竜彦(元プロサッカー選手)	八尋不二(シナリオ作家)		
	池松和彦(北京オリンピックレスリング選手)			
東峰村	高取静山(陶芸家)			
大刀洗町	秋吉恵美(演歌歌手)			
大木町	松永伍一(詩人)			
広川町	青沼茜雲(画家)	稲員孫右衛門(大庄屋)	ISOPP(ダンサー)	
香春町	河津光俊(画家)	岡本省吾(版画家)	中西績介(元総務庁長官)	
	手嶋多一(プロゴルファー)	アイク生原(ロサンゼルス・ドジャース元会長補佐)		
添田町	北村 巖(画家)	中島 憲(画家)		
糸田町	阿武松親方(大相撲)	井上陽水(歌手)	下川 勝(画家)	
川崎町	赤坂小梅(歌手)	上田清次郎(政治家)	衛藤 速(政治家)	
	江田斗米吉(政治家)	小松政雄(政治家)	坂本博之(プロボクサー)	
	ザ・フライングエレファント(歌手)	井上愛(歌手)	清水麻依(ソプラノ歌手)	
	樋口太陽(作曲家)	樋口聖典(作曲家・芸人)	新江憲一(料理人)	

市町村	主な郷土出身者		
大任町	劔木享弘(元文部大臣)	バイきんぐ 小峠英二(お笑い芸人)	
赤村	西川峰子(歌手)		
福智町	河村光陽(童謡作曲家)	田中六助(元通商産業大臣)	
	水上則安(メキシコオリンピックマラソン代表)		IKKO(メイクアップアーティスト)
苧田町	富島健夫(作家)	大久保嘉人(サッカー選手)	潮田玲子(バドミントン選手)
	吉田次郎(ジャズギタリスト)		
みやこ町	小宮豊隆(文学者)	犀川愛子(画家)	亀田 焯(南画家)
	武田輝太郎(白瀬南極探検隊学術部長)		下枝道彦(董村・書道家)
	吉田増蔵(漢学者)	城賀イサム(作曲家)	高橋信夫(作曲家)
	堺 利彦(社会主義者)	葉山嘉樹(文学者)	永井龍雲(歌手)
	鶴田知也(文学者)	里見 義(作詞家)	中村春堂(書道家)
	佐々角太郎(政治家)	吉原古城(漢学者・書家)	岩垂邦彦(実業家)
吉富町	福田喜東(政治家)	福田昌子(政治家)	梅林時雄(政治家)
上毛町	石橋犀水(書道家)	西 大由(芸術家)	中村道方(技術者・産業人)
	井上忻治(多摩美術大学初代学長)		
築上町	安田 猛(プロ野球ヤクルトスワローズ元選手)		征矢野半弥(西日本新聞創設者)
	渡辺サブ'ロオ(ヘア・メイクアップ・アーティスト)		
	松鳳山裕也(関取)(本名:松谷裕也)		
	琴禮巨樹(元大相撲力士)(本名:椎葉巨樹)		大森美香(脚本家、演出家)
	荒尾聡(オートレース選手)	園田匠(競輪選手)	

## 6 県内市町村の「姉妹都市・友好都市等」

市町村	姉妹都市・友好都市等	
北九州市	タコマ市(アメリカ)(姉妹都市)	ノーフォーク市(アメリカ)(姉妹都市)
	仁川広域市(韓国)(姉妹都市)	大連市(中国)(友好都市)
	ハイフォン市(ベトナム)(姉妹都市)	プノンペン都(カンボジア)(姉妹都市)
福岡市	オークランド市(アメリカ合衆国)(姉妹都市)	広州市(中華人民共和国)(友好都市)
	ボルドー市(フランス共和国)(姉妹都市)	オークランド市(ニュージーランド)(姉妹都市)
	イポー市(マレーシア)(姉妹都市)	釜山広域市(大韓民国)(姉妹都市)
	アトランタ市(アメリカ合衆国)(姉妹都市)	ヤンゴン市(ミャンマー連邦共和国)(姉妹都市)
大牟田市	大同市(中国)(友好都市)	マスキーガン郡, 市(アメリカ)(姉妹都市)
	ノースマスキーガン市(アメリカ)(姉妹都市)	
久留米市	郡山市(福島県)(姉妹都市)	モデスト市(アメリカ)(姉妹都市)
	合肥市(中国)(友好都市)	
直方市		
飯塚市	サニーベール市(アメリカ合衆国)(姉妹都市)	
田川市		
柳川市	ブレーデルウィーデ市(オランダ)(姉妹都市)	竹田市(大分県)(姉妹都市)
	延岡市(宮崎県)(友好都市)	
八女市	巨済市(大韓民国)(姉妹都市)	吉野町(奈良県)(友好交流都市)
	吉田町(静岡県)(特産品交流連携に関する協定)	
筑後市		
大川市	ポルデノーネ市(イタリア)(姉妹都市)	
行橋市		
豊前市		
中間市		
小郡市		
筑紫野市		
春日市		
大野城市		
宗像市	金海市(大韓民国)(姉妹都市)	西帰浦市城山邑(大韓民国)(友好交流都市)
	カザンラック市(ブルガリア)(パートナーシップ協定)	
太宰府市	扶餘郡(大韓民国)(姉妹都市)	奈良市(奈良県)(友好都市)
	多賀城市(宮城県)(友好都市)	中津市(大分県)(友好都市)
古賀市		
福津市		
うきは市	枝幸町(北海道)(友好都市) 平成21年10月31日調印	
宮若市		
嘉麻市		
朝倉市	高鍋町(宮崎県)(姉妹都市)	
みやま市	越前町(福井県)(姉妹都市)	
糸島市	カリフォルニア州 エスカンディッド市(アメリカ合衆国)(姉妹都市)	
	上海市 青浦区(中華人民共和国)(友好交流都市)	
那珂川町		
宇美町		
篠栗町		
志免町		
須恵町		
新宮町		
久山町		
粕屋町	ティラムック市(アメリカ合衆国オレゴン州)(交流都市)	
芦屋町	佐野市(栃木県)(親善都市)	
水巻町	ノールドオーストポルダー市(オランダ)(交流都市)	
岡垣町		
遠賀町		
小竹町		
鞍手町		

市町村	姉妹都市・友好都市等	
桂川町		
筑前町	香南市(高知県)(防災応援協定)	野洲市(滋賀県)(防災応援協定)
東峰村		
大刀洗町		
大木町		
広川町		
香春町		
添田町	江華郡(大韓民国)(友好交流都市)	美深町(北海道)(姉妹町)
糸田町		
川崎町	ブレアザ町(ルーマニア)(姉妹都市)	
大任町		
赤村		
福智町	泗川市(韓国)(上野焼400年祭友好都市)	中城村(沖縄県)(兄弟都市)
苅田町	三陟市(韓国)(友好都市)	
	アメリカ合衆国ミシシッピ州マディソン郡キャントン市(友好都市)	
みやこ町	アメリカ合衆国ハワイ州ハワイ郡	
吉富町		
上毛町		
築上町	金壇区(中華人民共和国)(友好交流都市)	



## 7 福岡県何でもファイブ

## 〈概要〉

順位	総面積 (km <sup>2</sup> )		都市人口 (人)		町村人口 (人)	
	大	小	多	少	多	少
1	北九州市 491.95	吉富町 5.72	福岡市 1,514,924	豊前市 26,375	那珂川町 50,401	東峰村 2,237
2	八女市 482.44	糸田町 8.04	北九州市 966,628	宮若市 28,535	粕屋町 46,374	赤村 3,248
3	福岡市 343.39	志免町 8.69	久留米市 306,800	うきは市 30,579	志免町 45,675	大任町 5,288
4	朝倉市 246.71	水巻町 11.01	飯塚市 130,092	大川市 35,283	宇美町 37,288	吉富町 6,846
5	久留米市 229.96	芦屋町 11.60	大牟田市 118,005	みやま市 38,546	苅田町 36,939	上毛町 7,791
「平成28年全国都道府県市区町村別面積調」(国土地理院)			住民基本台帳人口 (平29.1.1)			

## 〈概要〉・〈産業経済〉

順位	人口増減率 (%)		高齢者比率 (%)		産業別就業人口比率 (%)		
	増加	減少	高	低	第1次	第2次	第3次
1	久山町 2.71	東峰村 -2.82	東峰村 40.5	新宮町 16.4	八女市 20.5	苅田町 38.8	福岡市 84.3
2	新宮町 2.60	嘉麻市 -2.00	添田町 38.9	粕屋町 16.9	東峰村 19.1	吉富町 38.2	春日市 82.1
3	福津市 2.38	香春町 -1.87	みやこ町 37.5	春日市 19.7	みやま市 16.9	鞍手町 34.3	太宰府市 81.7
4	苅田町 1.74	小竹町 -1.77	香春町 37.4	那珂川町 20.3	うきは市 15.5	上毛町 32.0	篠栗町 80.9
5	粕屋町 1.43	大任町 -1.66	小竹町 37.3	大野城市 20.4	朝倉市 15.0	行橋市 32.0	大野城市 80.4
住民基本台帳人口 (平29.1.1/平28.1.1)			平成27年「国勢調査報告」(総務省)				

## 〈財政〉

順位	財政力指数(H25~27の平均)		経常収支比率		実質公債費比率	
	高	低	高	低	高	低
1	苅田町 1.12	東峰村 0.12	添田町 99.8	大刀洗町 79.0	中間市 14.5	赤村 -2.3
2	福岡市 0.88	赤村 0.15	宇美町 96.4	赤村 80.7	小竹町 14.3	太宰府市 0.4
3	新宮町 0.85	大任町 0.18	田川市 96.2	吉富町 80.8	大任町 14.2	宗像市 0.4
4	粕屋町 0.82	添田町 0.20	直方市 96.1	みやこ町 81.2	筑前町 13.2	香春町 2.0
5	大野城市 0.79	糸田町 0.22	苅田町 96.0	上毛町 81.7	久山町 12.7	春日市 2.6
平成27年度						

## 〈公共施設状況〉

順位	道路実延長 (m)		公園面積 (㎡)		年間ごみ総収集量 (t)	
	市	町村	市	町村	市	町村
1	北九州市 3,797,121	築上町 631,510	福岡市 13,826,774	宇美町 1,154,020	福岡市 548,403	那珂川町 15,533
2	福岡市 3,545,568	筑前町 459,259	北九州市 11,746,266	水巻町 577,827	北九州市 383,195	粕屋町 11,730
3	八女市 2,424,465	みやこ町 456,142	久留米市 2,177,710	粕屋町 482,700	久留米市 103,614	志免町 11,276
4	久留米市 2,346,131	福智町 291,444	飯塚市 1,795,306	志免町 466,723	飯塚市 46,173	新宮町 10,983
5	飯塚市 1,030,004	上毛町 277,806	宗像市 1,661,982	桂川町 440,636	大牟田市 39,854	宇美町 10,277
平成27年度						

## 〈教育・医療・福祉〉

順位	公立小学校(児童：人)		公立中学校(生徒：人)	
	多い学校	少ない学校	多い学校	少ない学校
1	照葉小学校 (福岡市東区)	姫島小学校 (糸島市) 4	新宮中学校 (新宮町) 1,036	小呂中学校 (福岡市西区) 3
2	高取小学校(福岡市 早良区) 1,202	志賀島小学校 (福岡市東区)	平野中学校 (大野城市) 984	玄海中学校 (福岡市西区) 9
3	志免西小学校 (志免町) 1,198	相島小学校 (新宮町) 5	姪浜中学校 (福岡市西区) 969	伊良原中学校 (みやこ町) 16
4	西高宮小学校 (福岡市南区) 1,138	小呂小学校(福岡市西区) 地島小学校(宗像市) 姫治小学校(うきは市)	百道中学校 (福岡市早良区) 945	大島中学校 (宗像市) 17
5	福岡南小学校 (福津市) 1,127	上高屋小学校(みやこ町) 伊良原小学校(みやこ町) 10	志免中学校 (志免町) 940	矢部中学校 (八女市) 24
平成29年度「教育便覧」(福岡県教育委員会)(※平29.5.1現在)				

## 8 国会議員及び県議会議員名簿

### (1) 衆議院議員(選挙区順)

(平成29年10月25日現在)

選挙区	氏名	会派	当選回数	生年月日 (年齢)	備考
1区	井上貴博	自由民主党	3	1962年4月2日 (55)	
2区	鬼木誠	自由民主党	3	1972年10月16日 (45)	
3区	古賀篤	自由民主党	3	1972年7月14日 (45)	
4区	宮内秀樹	自由民主党	3	1962年10月19日 (55)	
5区	原田義昭	自由民主党	8	1944年10月1日 (73)	
6区	鳩山二郎	自由民主党	2	1979年1月1日 (38)	
7区	藤丸敏	自由民主党	3	1960年1月19日 (57)	
8区	麻生太郎	自由民主党	13	1940年9月20日 (77)	
9区	三原朝彦	自由民主党	8	1947年5月23日 (70)	
10区	山本幸三	自由民主党	8	1948年8月8日 (69)	
11区	武田良太	自由民主党	6	1968年4月1日 (49)	

衆議院 (代) 03-3581-5111

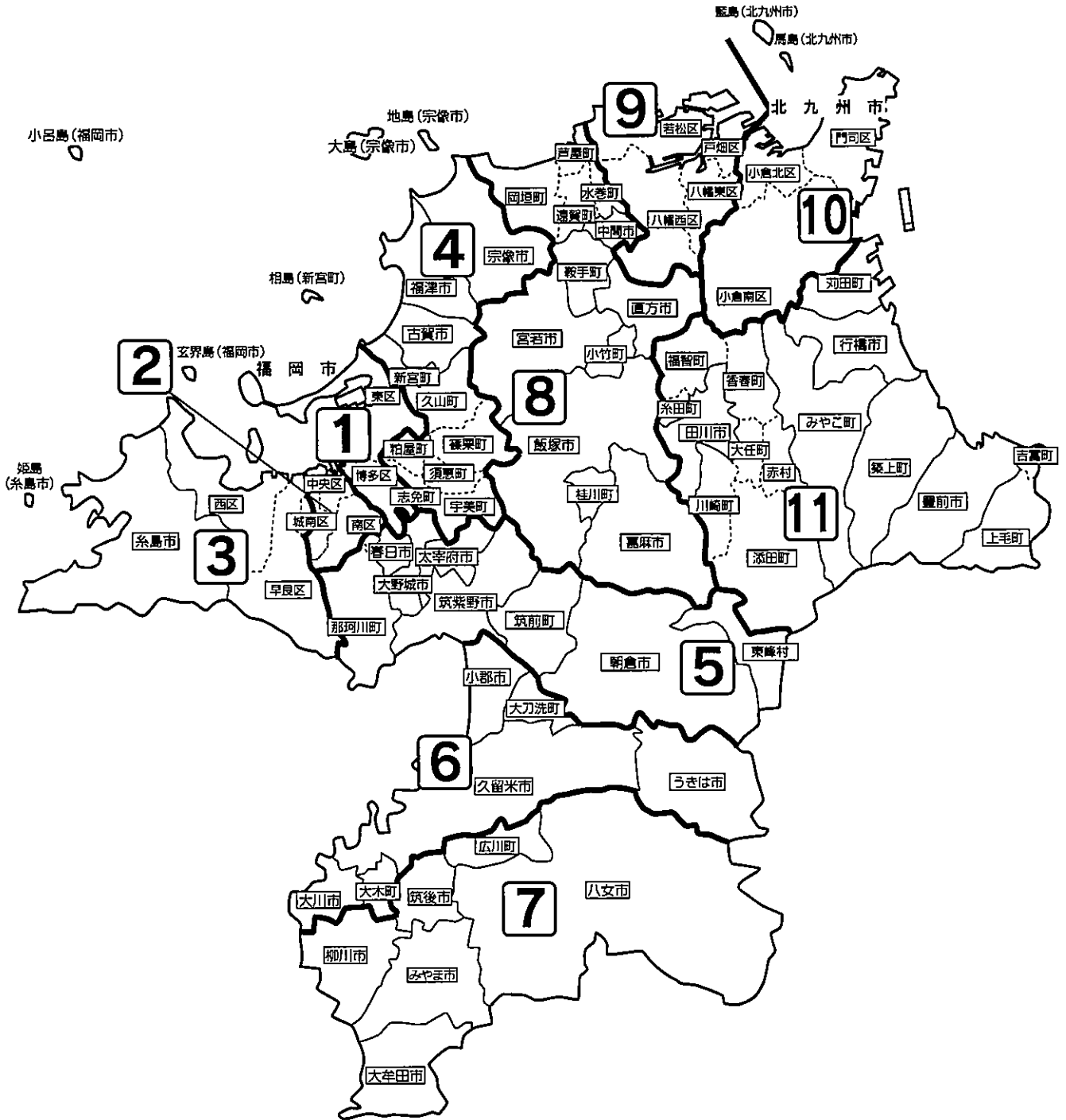
### (2) 参議院議員(任期ごとの五十音順)

(平成29年8月1日現在)

氏名	会派	当選回数	生年月日 (年齢)	任期
野田 くに よし	民進党・新緑風会	1	1958年6月3日 (59)	H31. 7. 28
まつ 山 まさ し	自由民主党	3	1959年1月20日 (58)	H31. 7. 28
おお 家 きた し	自由民主党	2	1967年7月17日 (50)	H34. 7. 25
こ 古 賀 ゆき ひと	民進党・新緑風会	1	1959年4月9日 (58)	H34. 7. 25
たか 高 瀬 ひろ み	公明党	1	1981年12月21日 (35)	H34. 7. 25

参議院 (代) 03-3581-3111

# 衆議院議員小選挙区区割



選挙区	市区町村名
1 区	福岡市東区、博多区
2 区	福岡市中央区、南区(弥永、弥永西、老司、鶴田投票区に属する区域以外)、城南区(七隈、梅林投票区に属する区域以外)
3 区	福岡市早良区、西区、城南区(七隈、梅林投票区に属する区域)、糸島市
4 区	宗像市、古賀市、福津市、糟屋郡
5 区	福岡市南区(弥永、弥永西、老司、鶴田投票区に属する区域)、筑紫野市、春日市、大野城市、太宰府市、朝倉市、筑紫郡、朝倉郡
6 区	久留米市、大川市、小郡市、うきは市、三井郡、三潞郡
7 区	大牟田市、柳川市、八女市、筑後市、みやま市、八女郡
8 区	直方市、飯塚市、中間市、宮若市、嘉麻市、遠賀郡、鞍手郡、嘉穂郡
9 区	北九州市若松区、八幡東区、八幡西区、戸畑区
10 区	北九州市門司区、小倉北区、小倉南区
11 区	田川市、行橋市、豊前市、田川郡、京都郡、築上郡

(3) 福岡県議会議員 (選挙区ごとの当選回数、年齢順)

(平成29年8月1日現在)

選挙区 (定数)	会派	氏名 生年月日	当選 回数	常任委員会	備考	選挙区 (定数)	会派	氏名 生年月日	当選 回数	常任委員会	備考
北九州市 門司区 (2名)	自民党	かわばた こういち 川端 耕一 1969年6月13日	2	文教	◎	福岡市 中央区 (3名)	自民党	たけ やすひろ 岳 康宏 1970年3月23日	1	厚生労働 環境	○
	公明党	もりした ひろし 森下 博司 1949年10月4日	6	文教			民進党・ 県政団	はら なか まさし 原 中 誠志 1958年9月1日	2	厚生労働 環境	◎
北九州市 小倉北区 (3名)	民進党・ 県政団	はらだ ひろし 原田 博史 1966年4月29日	3	文教		福岡市 南区 (4名)	公明党	おおしろ せつこ 大城 節子 1950年6月14日	4	農林水産	
	公明党	いき よしろう 壹岐 和郎 1957年2月23日	3	厚生労働 環境			民進党・ 県政団	おおた きょうこ 大田 京子 1978年9月9日	1	県民生活 工商	
北九州市 小倉南区 (3名)	自民党	なかむら あきひこ 中村 明彦 1955年2月14日	9	総務企画 地域振興		福岡市 南区 (2名)	自民党	ひぐち あきら 樋口 明 1970年10月15日	4	建築都市	□
	自民党	よしむら はるか 吉村 悠 1985年10月23日	2	県土整備	◎		公明党	はまき たつや 浜崎 達也 1955年10月26日	5	警察	
	日共産 本党	たかせ なほこ 高瀬 菜穂子 1960年7月5日	3	農林水産			自民党	かち くに お 加地 邦雄 1950年6月24日	5	文教	
北九州市 若松区 (2名)	公明党	にのみや まもる 二宮 眞盛 1953年4月8日	5	県民生活 工商		福岡市 南区 (2名)	民進党・ 県政団	もり や まさと 守谷 正人 1965年6月21日	3	県民生活 工商	◇
	日共産 本党	やまぐち りつこ 山口 律子 1949年3月9日	2	建築都市			自民党	むとう えいじ 武藤 英治 1951年10月2日	9	県民生活 工商	
北九州市 八幡東区 (1名)	自民党	なか お まさゆき 中尾 正幸 1964年11月25日	4	文教		福岡市 早良区 (3名)	自民党	おおた みつる 大田 満 1966年7月16日	1	文教	○
	自民党	つだ こうじ 津田 公治 1955年5月1日	2	建築都市			公明党	しんかい まさひこ 新開 昌彦 1957年6月12日	5	県土整備	
北九州市 八幡西区 (4名)	公明党	まつした まさはる 松下 正治 1969年5月4日	2	建築都市		福岡市 西區 (3名)	真政会	ふるかわ ちゅう 古川 忠 1948年9月25日	6	建築都市	
	民進党・ 県政団	いわた かずよし 岩元 一儀 1959年8月13日	4	厚生労働 環境			民進党・ 県政団	にえだ げんき 仁戸田 元氣 1979年8月17日	2	文教	
	自民党	まつ お どうしょう 松尾 統章 1973年1月7日	5	県土整備			自民党	の はら たかし 野原 隆士 1957年3月11日	2	警察	
北九州市 戸畑区 (1名)	自民党	あがた よしひこ 縣 善彦 1953年1月18日	5	県民生活 工商		大牟田市 (2名)	自民党	たなか ひさや 田中 久也 1933年6月26日	12	厚生労働 環境	
	民進党・ 県政団	とみ た とくじ 富田 徳二 1955年5月23日	6	警察			民進党・ 県政団	おおはし かつみ 大橋 克己 1967年9月10日	2	文教	
福岡市 東区 (4名)	公明党	おおつか かつとし 大塚 勝利 1965年5月18日	3	総務企画 地域振興		久留米市 (5名)	自民党	たなか ひでこ 田中 秀子 1961年6月11日	6	農林水産	
	民進党・ 県政団	ささき とおる 佐々木 徹 1958年1月28日	4	厚生労働 環境			緑友会	えぐち よしあき 江口 善明 1974年3月26日	2	厚生労働 環境	
	自民党	ちよう ひろ うみ 長 裕海 1953年8月4日	5	建築都市			民進党・ 県政団	なかむら せいじ 中村 誠治 1956年3月6日	2	建築都市	
	自民党	いまはやし きゅう 今林 久 1948年4月5日	6	県民生活 工商			自民党	じゅうなか だいが 十中 大雅 1953年7月11日	3	農林水産	
福岡市 博多区 (3名)	自民党	いのう え ひろゆき 井上 博行 1964年3月18日	1	総務企画 地域振興		直方市 (1名)	自民党	はらぐち けんせい 原口 剣生 1954年7月18日	5	警察	
	民進党・ 県政団	つつみ かなめ 堤 かなめ 1960年10月27日	2	県民生活 工商	◎		公明党	たなか まさかつ 田中 正勝 1951年7月1日	6	厚生労働 環境	
	公明党	たかはし まさなり 高橋 雅成 1958年1月15日	4	建築都市	◎		自民党	こうはら かつじ 香原 勝司 1967年6月1日	2	県土整備	

※備考欄～□議長、◇副議長、◎委員長、○副委員長

(平成29年8月1日現在)

選挙区 (定数)	会派	氏名 生年月日	当選 回数	常任委員会	備考	選挙区 (定数)	会派	氏名 生年月日	当選 回数	常任委員会	備考
飯塚市・ 嘉穂郡 (2名)	自民党 県議	えとう ひでゆき 江藤 秀之 1960年6月28日	4	建築都市		宮若市・ 鞍手郡 (1名)	自民党 県議	しおかわ ひでとし 塩川 秀敏 1948年9月24日	3	県民生活 工	
	民進党・ 政県議	よしむら としお 吉村 敏男 1948年11月3日	5	警 察			嘉麻市 (1名)	自民党 県議	よしはら たろう 吉原 太郎 1934年8月22日	8	厚生労働 環
田川市 (1名)	民進党・ 政県議	ささき まこと 佐々木 允 1981年5月6日	1	県土整備		朝倉市・ 朝倉郡 (2名)	自民党 県議	くりはら わたる 栗原 渉 1965年9月27日	3	建築都市	
柳川市 (1名)	緑友会	かばしま とくひろ 栂島 徳博 1957年1月11日	2	県民生活 工			緑友会	はやし ゆうじ 林 裕二 1950年6月16日	7	警 察	
八女市・ 八女郡 (2名)	民進党・ 政県議	のだ としこ 野田 稔子 1958年11月21日	1	建築都市	○	みやま市 (1名)	自民党 県議	いたはし さとし 板橋 聡 1967年5月5日	2	総務企画 地域振興	
	自民党 県議	まりあけ かずひさ 桐 明和久 1958年10月3日	2	農林水産			糸島市 (2名)	自民党 県議	うら いさお 浦 伊三夫 1973年6月6日	1	農林水産
筑後市 (1名)	自民党 県議	くらうち いさお 蔵内 勇夫 1953年12月7日	8	警 察		民進党・ 政県議		かわ さきとしまる 川崎 俊丸 1950年12月29日	3	総務企画 地域振興	
大川市・ 三潞郡 (1名)	自民党 県議	あきた しょうじ 秋田 章二 1950年5月24日	3	厚生労働 環		筑紫郡 (1名)	自民党 県議	わた なべ かつまさ 渡辺 勝将 1977年3月21日	1	警 察	○
行橋市 (1名)	緑友会	ほり だいすけ 堀 大助 1979年10月31日	2	農林水産	◎	糟屋郡 (3名)	公明党	にし お こうじ 西尾 耕治 1960年5月15日	1	県民生活 工	○
中間市 (1名)	自民党 県議	かた おか せいじ 片岡 誠二 1966年3月22日	1	県土整備	○		民進党・ 政県議	こいけ くにひろ 小池 邦弘 1960年9月18日	3	警 察	
小郡市・ 三井郡 (1名)	自民党 県議	いのうえ ただとし 井上 忠敏 1947年2月4日	5	農林水産			自民党 県議	よしまつ もとあき 吉松 源昭 1968年5月2日	4	県土整備	
筑紫野市 (2名)	自民党 県議	ひら い かずみ 平井 一三 1954年4月3日	2	厚生労働 環		遠賀郡 (2名)	民進党・ 政県議	いまい やすとし 今井 保利 1950年3月30日	1	県土整備	
	民進党・ 政県議	はら たけ いわみ 原竹 岩海 1953年7月24日	4	農林水産			自民党 県議	まつもと くにひろ 松本 國寛 1956年10月20日	5	農林水産	
春日市 (2名)	自民党 県議	まつ お よしみつ 松尾 嘉三 1968年6月23日	2	警 察	◎	田川郡 (2名)	緑友会	こうざき さとし 神崎 聡 1962年9月20日	2	文 教	
	自民党 県議	なかむた しんじ 中牟田 伸二 1957年5月30日	2	県土整備			自民党 県議	おおしま みちひと 大島 道人 1952年9月1日	2	総務企画 地域振興	
大野城市 (2名)	民進党・ 政県議	いのうえ ひろたか 井上 博隆 1978年2月1日	2	県土整備		京都郡 (1名)	民進党・ 政県議	はた なか しげひろ 畑中 茂広 1952年4月19日	3	総務企画 地域振興	
	自民党 県議	いのうえ じゅんご 井上 順吾 1951年12月4日	4	総務企画 地域振興		築上郡・ 豊前市 (1名)	自民党 県議	にしもと けん 西元 健 1979年6月8日	2	総務企画 地域振興	◎
宗俊市 (2名)	自民党 県議	いず みさこ 伊豆 美沙子 1959年1月21日	2	文 教							
	緑友会	よし たけ くにひこ 吉武 邦彦 1955年9月18日	2	県土整備							
太宰府市 (1名)	民進党・ 政県議	わた なべ みほ 渡辺 美穂 1962年4月1日	1	総務企画 地域振興	○						
古賀市 (1名)	民進党・ 政県議	た なべ かずき 田辺 一城 1980年5月16日	2	農林水産							
福津市 (1名)	自民党 県議	あべ ひろき 阿部 弘樹 1961年12月15日	3	県民生活 工							
うきは市 (1名)	緑友会	お がわ せいじ 小河 誠嗣 1954年2月23日	1	総務企画 地域振興							

※備考欄～□議長、◇副議長、◎委員長、○副委員長

## 9 市町村関係団体

## (1) 市長会及び町村会

(平成29年8月1日現在)

名称	長	事務局長	事務局所在地
福岡県市長会	久留米市長 楢原利則	吉田秀一	〒830-8520 久留米市城南町15-3 久留米市総合政策部広域行政推進課内 TEL(0942)30-9326 FAX(0942)30-9703 〒812-0044
福岡県町村会	大任町長 永原譲二	松永智幸	福岡市博多区千代4丁目1番27号 福岡県自治会館内 TEL(092)651-1121 FAX(092)651-4287 〒811-2301
糟屋郡町村会	須恵町長 中嶋裕史	田中博之	糟屋郡粕屋町大字上大隈55-1 糟屋郡自治会館内 TEL(092)938-4331 FAX(092)938-4497 〒807-0198
遠賀郡町長会	芦屋町長 波多野茂丸	松尾徳昭	遠賀郡芦屋町幸町2番20号 芦屋町役場内 TEL(093)223-3572 FAX(093)223-3927 〒820-1192
鞍手郡町村会	小竹町長 松尾勝徳	木原章	鞍手郡小竹町大字勝野3349番地 小竹町役場内 TEL(09496)2-1212 FAX(09496)2-1140 〒820-0696
嘉穂郡町長会	桂川町長 井上利一	弓削孝徳	嘉穂郡桂川町大字土居424-1 桂川町役場総務課内 TEL(0948)65-1100 FAX(0948)65-3424 〒811-1292
筑紫郡町村会	那珂川町長 武末茂喜	川口省二	筑紫郡那珂川町西隈1-1-1 那珂川町役場総務課内 TEL(092)953-2211 FAX(092)953-0688 〒838-0298
朝倉郡町村会	筑前町長 田頭喜久己	大武一幸	朝倉郡筑前町篠隈373 筑前町役場総務課内 TEL(0946)42-5749 FAX(0946)42-2011 〒830-1298
三井郡町長会	大刀洗町長 安丸国勝	川原久明	三井郡大刀洗町大字富多819 大刀洗町役場内 TEL(0942)77-0101 FAX(0942)77-3063 〒830-0416
三潞郡町長会	大木町長 石川潤一	境克浩	三潞郡大木町大字八町幸田255番地1 大木町役場内 TEL(0944)32-1013 FAX(0944)32-1054 〒834-0115
八女郡町村長会	広川町長 渡邊元喜	丸山信夫	八女郡広川町大字新代1804-1 広川町役場内 TEL(0943)32-0106 FAX(0943)32-5164 〒825-0016
田川郡町村会	大任町長 永原譲二	拜志幸男	田川市新町18-7 田川自治会館内 TEL(0947)44-1206 FAX(0947)46-2827 〒824-0031
京都郡町長会	みやこ町長 井上幸春	山崎彩	行橋市西宮市5丁目1-5 行橋京都郡自治会館内 TEL(0930)22-0188 FAX(0930)22-0439 〒828-0021
築上郡町長会	吉富町長 今富壽一郎	則行一松	豊前市大字八屋2026 築上郡自治会館内 TEL(0979)83-2114 FAX(0979)83-2666

## (2) 市議会議長会及び町村議会議長会

(平成29年8月1日現在)

名称	長	事務局長	事務局所在地
福岡県市議会 議長会	北九州市議会 議長 井上秀作	窪田秀樹	〒803-8501 北九州市小倉北区城内1番1号 北九州市議会事務局総務課内 TEL(093)582-2621 FAX(093)561-1021 〒812-0044
福岡県町村 議会議長会	苅田町議会 議長 坂本東二郎	松永智幸	福岡市博多区千代4丁目1番27号 福岡県自治会館内 TEL(092)651-2958 FAX(092)641-4409
各郡町村 議会議長会			
筑紫郡	那珂川町議長 高原隆則	小川愛子	〒811-1292 筑紫郡那珂川町西隈1-1-1 那珂川町役場内 TEL(092)953-2211 FAX(092)953-2290 〒811-2301
糟屋郡	新宮町議長 北崎和博	田中博之	糟屋郡粕屋町大字上大隈55-1 糟屋郡自治会館内 TEL(092)938-4331 FAX(092)938-4497 〒807-8501
遠賀郡	水巻町議長 白石雄二	入江浩二	遠賀郡水巻町頃末北一丁目1-1 水巻町役場内 TEL(093)201-1601 FAX(093)201-1601 〒820-1192
鞍手郡	小竹町議長 和田賢二郎	組坂隆	鞍手郡小竹町大字勝野3349 小竹町役場内 TEL(09496)2-1967 FAX(09496)2-1140 〒820-0696
嘉穂郡	桂川町議長 原中政廣	神崎博和	嘉穂郡桂川町大字土居424-1 桂川町役場内 TEL(0948)65-1136 FAX(0948)65-3424 〒838-1792
朝倉郡	東峰村議長 大蔵久徳	日野正	朝倉郡東峰村大字宝珠山6425 東峰村役場 宝珠山庁舎内 TEL(0946)72-2311 FAX(0946)72-2038 〒830-1298
三井郡	大刀洗町議長 山内剛	棚町瑞樹	三井郡大刀洗町大字富多819 大刀洗町役場内 TEL(0942)77-4112 FAX(0942)77-4112 〒830-0416
三潞郡	大木町議長 松枝友久	山口龍也	三潞郡大木町大字八町牟田255-1 大木町役場内 TEL(0944)32-1249 FAX(0944)32-1054 〒834-0115
八女郡	広川町議長 野村泰也	藤島弘義	八女郡広川町大字新代1804-1 広川町役場内 TEL(0943)32-0109 FAX(0943)32-5164 〒825-0016
田川郡	添田町議長 田中正	拜志幸男	田川市新町18-7 田川自治会館内 TEL(0947)44-1206 FAX(0947)46-2827 〒824-0031
京都郡	苅田町議長 坂本東二郎	山崎彩	行橋市西宮市5丁目1-5 行橋京都郡自治会館内 TEL(0930)22-0188 FAX(0930)22-0439 〒828-0021
築上郡	築上町議長 田村兼光	則行一松	豊前市大字八屋2026 築上郡自治会館内 TEL(0979)83-2114 FAX(0979)83-2666



## (3) 市町村職員共済組合等

(平成29年8月1日現在)

名 称	長	事務局長	事務局所在地
福岡県市町村 職員共済組合	春日市長 井上澄和	原田大治	〒812-0044 福岡市博多区千代4丁目1番27号 福岡県自治会館内 TEL(092)651-2511 FAX(092)641-5040
北九州市職員 共済組合	北九州市 総務局長 小林一彦	平川宣彦	〒803-8501 北九州市小倉北区城内1-1 市役所福利課内 TEL(093)582-2226 FAX(093)582-4108
福岡市職員 共済組合	福岡市副市長 貞刈厚仁	高田浩輝	〒810-8620 福岡市中央区天神1丁目8番1号 市役所福利厚生課内 TEL(092)711-4452 FAX(092)711-4152
地方公務員 災害補償基金部 福岡県支	福岡県知事 小川洋	事務長 飯田みゆき	〒812-8577 福岡市博多区東公園7番7号 福岡県総務部総務事務厚生課内 TEL(092)643-3031 FAX(092)633-3438
(公財)福岡県市町村 振興協会	大任町長 永原譲二	松永智幸	〒812-0044 福岡市博多区千代4丁目1番27号 福岡県自治会館内 TEL(092)651-1121 FAX(092)651-4287

福岡県市町村要覧 平成 29 年版

---

平成 29 年 11 月 第 1 刷発行

編 集 福岡県企画・地域振興部市町村支援課  
福岡市博多区東公園 7 番 7 号  
TEL 代表 (092)651-1111  
公益財団法人福岡県市町村振興協会  
福岡市博多区千代 4 丁目 1 番 27 号  
福岡県自治会館内  
TEL (092)651-1121

発 行 公益財団法人福岡県市町村振興協会

印刷所 大成印刷株式会社



