

福岡県

# 市町村要覧

令和元年版

福岡県企画・地域振興部市町村支援課

公益財団法人福岡県市町村振興協会

公益財団法人福岡県市町村振興協会

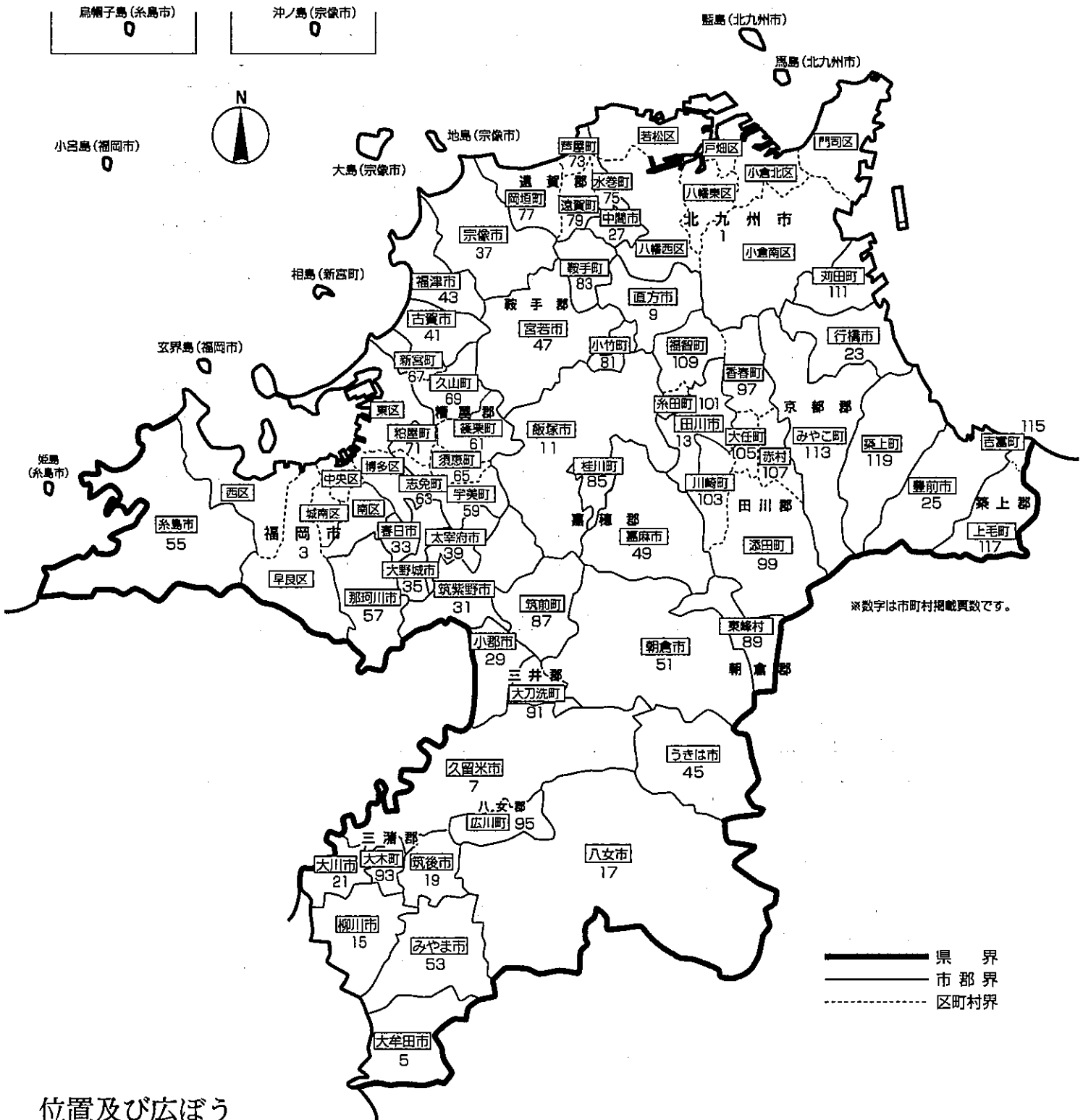
編集

発行



# 福岡県行政地図

(平成31年4月1日)



## 位置及び広ぼう

極東 (築上郡上毛町大字上唐原)	東経 131° 11' 25"	} 東西 112.5Km
極西 (糸島市志摩姫島字エボシ)	東経 129° 58' 54"	
極南 (大牟田市四山町)	北緯 33° 00' 02"	} 南北 138.3Km
極北 (宗像市大島字沖ノ島)	北緯 34° 15' 00"	

(平成14年10月1日より施行 「世界測地系」による数値)

## 市郡別人口変遷

年次	総人口	市部	郡部
大正 9年	2,188,249	458,963	1,729,286
大正 14年	2,301,668	639,286	1,662,382
昭和 5年	2,527,119	881,986	1,645,133
昭和 10年	2,755,804	1,153,399	1,602,405
昭和 15年	3,094,132	1,361,336	1,732,796
昭和 22年	3,178,134	1,349,018	1,829,116
昭和 25年	3,530,169	1,592,639	1,937,530
昭和 30年	3,859,764	2,327,375	1,532,389
昭和 35年	4,006,679	2,594,119	1,412,560
昭和 40年	3,964,611	2,714,237	1,250,374
昭和 45年	4,027,416	2,807,584	1,219,832
昭和 50年	4,292,963	3,177,443	1,115,520
昭和 55年	4,553,461	3,448,415	1,105,046
昭和 60年	4,719,259	3,557,967	1,161,292
平成 2年	4,811,050	3,633,139	1,177,911
平成 7年	4,933,393	3,773,971	1,159,422
平成 12年	5,015,699	3,902,626	1,113,073
平成 17年	5,049,908	4,147,947	901,961
平成 22年	5,071,968	4,414,217	657,751
平成 27年	5,101,556	4,448,474	653,082

注)市部、郡部の区域は、調査時点の区域による  
資料「国勢調査報告書」(総務省統計局)

## <市町村数の変遷>

	計	市	町	村	主な出来事
明治 21年度末	1,960	2	273	1,685	明 22 市制町村制施行
明治 22年度末	386	2	23	361	
大正 7年度末	344	7	50	287	大 12 郡制廃止
大正 14年度末	337	8	51	278	
昭和 10年度末	310	10	49	251	
昭和 20年度末	286	11	58	217	昭 28 町村合併法施行
昭和 30年度末	129	19	65	45	昭 38 北九州市指定都市誕生
昭和 40年度末	101	16	76	9	昭 47 福岡市指定都市となる
昭和 50年度末	97	20	69	8	
昭和 60年度末	97	22	67	8	
平成 7年度末	97	23	66	8	
平成 9年度末	97	24	65	8	
平成 15年度末	96	24	64	8	平 11 改正旧合併特例法施行
平成 16年度末	85	26	53	6	
平成 17年度末	69	27	38	4	平 17 現行合併特例法施行
平成 18年度末	66	28	34	4	
平成 21年度末	60	28	30	2	平 22 現行合併特例法改正
平成 30年度末	60	29	29	2	



## 目 次

ご利用に当たって・用語の解説等・資料出典一覧…… A～D

### I 市町村別概況

1	市町村の概況	1
2	市町村総括表	1 2 3
3	地域指定一覧	1 2 5
4	地方公営企業の現況	1 3 3

### II 広域行政の状況

1	連携協約	1 3 6
2	協議会	1 3 6
3	機関の共同設置	1 3 6
4	事務の委託	1 3 7
5	事務の代替執行	1 3 7
6	広域連合	1 3 8
7	一部事務組合一覧	1 3 9

### III その他

1	主要財政指標	1 5 6
2	福岡県の民芸・工芸品	1 5 7
3	県内市町村の「木・花・鳥」	1 5 8
4	県内市町村の「名産・特産品」	1 6 0
5	県内市町村の「主な郷土出身者」	1 6 5
6	県内市町村の「姉妹都市・友好都市等」	1 7 0
7	福岡県何でもファイブ	1 7 3
8	国会議員及び県議会議員名簿	
	(1) 衆議院議員	1 7 5
	(2) 参議院議員	1 7 5
	(3) 福岡県議会議員	1 7 7
9	市町村関係団体	
	(1) 市長会及び町村会	1 7 9
	(2) 市議会議長会及び町村議会議長会	1 8 0
	(3) 市町村職員共済組合等	1 8 1

○ご利用に当たって

- 1 本書は、できる限り直近のデータを載せています。
- 2 頭注等にことわりが特にない限り、何年とあるものは暦年間(1月から12月)、何年度とあるものは会計年度間(4月から翌年3月)の事実を示し、平○、○、○とあるものは、平成○年○月○日現在を示しています。
- 3 一部のデータについては、単位未満の数値を四捨五入しているため、計が一致しない場合があります。
- 4 表中の次の符号の意味は、次のとおりです。
  - ・「0」…単位に満たないもの
  - ・「-」…皆無のもの
  - ・「/」…該当数値のないもの
  - ・「X」…増減率の皆増を示すもの
- 5 本書のデータは、一部を除き、公益財団法人福岡県市町村振興協会のホームページ(<http://www.fukuoka-shinkou.or.jp/>)において、提供する予定です。

○用語の解説等

1 市町村別概況

(1) <類型>

・総務省が毎年度作成する類似団体別職員数の状況にいう「類型」のことで、人口、産業構造の2要素によって区分されます。なお、「類似団体」とはこの「類型」が同じ団体のことをいいます。

(2) <地域指定>

・地域指定は、区分名の一部を省略して記載している場合があります。

(3) <概要>

・「(5)沿革」については、2以上の市町村を廃し、その区域をもって新たに市町村を置いた新設合併の場合は「合体」と記載し、すべての関係市町村名と新市町村名を併せて記載しています。また、他の市町村を廃してその区域の全部若しくは一部を市町村の区域に加えた編入合併の場合は「編入」と記載し、編入された市町村名のみを記載しています。

(4) <組織>

・「(2)首長等」の表中、「市町村長」の下の( )内の回数は、当該市町村長の通算の当選回数を記載しています。なお、市町村が新設合併をした場合は、旧市町村の長として当選していた場合でも、旧市町村での当選回数には加算していません。

・「(3)職員数」の表中、「普通会計」の「人口千人当たり」の欄は、普通会計の職員数を平成31年1月1日現在の住民基本台帳人口で除して、1,000を乗じたものです。また、「その他」には福祉職を含んでいます。

(5) <産業・経済>

・「(2)産業構造」の表中、「その他※」について、総生産額の「税・関税」とは、輸入品に課される税・関税等のことです。また、就業人口の「分類不能の産業」とは、「第1次」、「第2次」及び「第3次」以外の産業のことを指します。

・「(3)農業・工業・商業」の表中、「製造業」の「従業員数」と「製造品出荷額等」の統計数値が公表されていない場合は、「X」と記載しています。

(6) <財政>

・「(2)主な歳入歳出」の「平31当初予算」は、当初が骨格予算の場合は補正予算の数値を、暫定予算の場合は本予算の数値を掲載している場合があります。

・「(2)主な歳入歳出」の「普通建設事業費」は、市町村が行う補助・単独事業費の合計であり、国又は県が行う事業に対する負担金等は含めていません。

・「(2)主な歳入歳出」の「増減率」は、「平29決算」は「平28決算」と、「平30見込」は「平29見込」と、「平31当初予算」は「平30当初予算」と比較し、算出しています。

・「(4)財源及び支出の状況(構成比)」は、次の算式によって算出しています。

$$\begin{aligned} \square \text{一般財源} &= (\text{地方税} + \text{地方譲与税} + \text{利子割交付金} + \text{配当割交付金} + \text{株式等譲渡所得割交付金} + \text{地方消費税交付金} + \text{ゴルフ場利用税交付金} + \text{特別地方消費税交付金} + \text{軽油引取税交付金} + \text{自動車取得税交付金} + \text{地方特例交付金} + \text{地方交付税}) \div \text{歳入合計} \times 100 \quad (\text{※臨時財政対策債発行額は含まない}) \\ \square \text{自主財源} &= (\text{地方税} + \text{分担金} \cdot \text{負担金} + \text{使用料} + \text{手数料} + \text{財産収入} + \text{寄附金} + \text{繰入金} + \text{繰越金} + \text{諸収入}) \div \text{歳入合計} \times 100 \\ \square \text{義務的経費} &= (\text{人件費} + \text{扶助費} + \text{公債費}) \div \text{歳出合計} \times 100 \\ \square \text{投資的経費} &= (\text{普通建設事業費} + \text{失業対策事業費} + \text{災害復旧事業費}) \div \text{歳出合計} \times 100 \end{aligned}$$

●財政用語ミニ解説

用語	見方	算式
実質収支	決算収支をあらわすもので、実質的な黒字、赤字の額を示すもの。	(歳入-歳出)-翌年度へ繰越すべき財源
単年度収支	実質収支が、前年度以前を含めた収支の累積であるのに対し、単年度収支は、当該年度と前年度の実質収支の差額を示すもの。黒字であれば、その分新たな剰余が発生、又は赤字が縮小したことになる。	当該年度実質収支-前年度実質収支
実質単年度収支	単年度収支に含まれる実質的な黒字要素や赤字要素を加減したものである。	単年度収支+財政調整基金積立額+地方債繰上償還額-財政調整基金取崩し額
標準財政規模	当該団体の一般財源の標準規模を示したものである。	{(基準単収収入額-市町村民税所得割の税源移譲相当額の25%-各種譲与税-交通安全対策特別交付金-地方消費税交付金に係る引き上げ分の25%)×100/75+各種譲与税+交通安全対策特別交付金}+普通交付税+臨時財政対策債発行可能額

用語	見方	算式
経常収支比率	人件費、扶助費、公債費等の経常的経費に充てる一般財源と、地方税、地方交付税、地方譲与税を中心とした経常一般財源との比率であり、財政構造の弾力性を判断する際の指標となるもの。この比率が低いほど、臨時の財政需要に余裕を持つことになり、財政構造に弾力性があることになる。	$\{ \text{経常経費充当一般財源の額} / (\text{経常一般財源総額} + \text{減税補てん償特例分} + \text{臨時財政対策債}) \} \times 100 (\%)$
財政力指数	当該団体の財政力を示す指標で、「1」に近く、さらに「1」を超えるほど財源に余裕があるとされる。	基準財政収入額 / 基準財政需要額 (3ヶ年の数値の平均)
健全化判断比率	地方公共団体の財政の健全化に関する法律 (財政健全化法) において、地方公共団体の財政状況を客観的に表し、財政の早期健全化や再生の必要性を判断するためのものとして定められた「実質赤字比率」「連結実質赤字比率」「実質公債費比率」及び「将来負担比率」の4つの財政指標。 地方公共団体は、毎年度、前年度の決算に基づく健全化判断比率をその算定様式とともに監査委員の審査に付した上で議会に報告し、公表しなければならない。なお、地方公共団体は、健全化判断比率のいずれかが早期健全化基準以上である場合には、「財政健全化計画」を、また、再生判断比率 (健全化判断比率のうちの将来負担比率を除いた3つの指標) のいずれかが財政再生基準以上である場合には、「財政再生計画」を定めなければならないとされている。	
実質赤字比率	当該団体の一般会計等を対象とした実質赤字額の標準財政規模に対する比率。(黒字の場合は、「-」表記となる。) 福祉、教育、まちづくり等を行う地方公共団体の一般会計等の赤字の程度を指標化し、財政運営の悪化の度合いを示すもの。 ◆早期健全化基準: 当該団体の財政規模に占む 11.25~15% ◆財政再生基準: 20%	$\text{一般会計等の実質赤字額} / \text{標準財政規模} \times 100 (\%)$ ○一般会計等の実質赤字額: 一般会計及び特別会計のうち普通会計に相当する会計における実質赤字の額 ○実質赤字の額 = 繰上充用額 + (支払繰延額 + 事業繰越額)
連結実質赤字比率	公営企業会計を含む当該団体の全会計を対象とした実質赤字額又は資金不足額の標準財政規模に対する比率。(黒字の場合は、「-」表記となる。) すべての会計の赤字や黒字を合算し、地方公共団体としての赤字の程度を指標化し、地方公共団体全体としての財政運営の悪化の度合いを示すもの。 ◆早期健全化基準: 当該団体の財政規模に占む 16.25~20% ◆財政再生基準: 30%	$\text{連結実質赤字額} / \text{標準財政規模} \times 100 (\%)$ ○連結実質赤字額: AとBの合計額がCとDの合計額を超える場合の当該超える額 A…一般会計及び公営企業 (地方公営企業法適用企業・非適用企業) 以外の特別会計のうち、実質赤字を生じた会計の実質赤字の合計額 B…公営企業の特別会計のうち、資金の不足額を生じた会計の資金の不足額の合計値 C…一般会計及び公営企業以外の特別会計のうち、実質黒字を生じた会計の実質黒字の合計額 D…公営企業の特別会計のうち、資金の剰余額を生じた会計の資金の剰余額の合計額
実質公債費比率	当該団体の一般会計等が負担する地方債の元利償還金及びそれに準ずるもの (準元利償還金) の標準財政規模を基本とした額に対する比率 (過去3年間の平均値)。借入金 (地方債) の返済額及びこれに準じる額の大きさを指標化し、資金繰りの程度を示すもの。 この比率が18%以上の団体については地方債を発行する際に総務大臣又は都道府県知事の許可が必要となり、25%以上の団体については地方債の発行に制限が加えられる。 ◆早期健全化基準: 25% ◆財政再生基準: 35%	$\{ (A+B) - (C+D) \} / (E-D) \times 100 (\%)$ 上記算式によって得た比率の過去3カ年間の平均値 A…地方債の元利償還金 B…準元利償還金 (下記①~⑤の合計額) ①満期一括償還地方債において、償還期間を30年とする元金均等年賦償還とした場合における1年当たりの元金償還金相当額 ②一般会計等から一般会計等以外の特別会計への繰出金のうち、公営企業債の償還の財源に充てたと認められるもの ③組合・地方開発事業団 (組合等) への負担金・補助金のうち、組合等が起こした地方債の償還の財源に充てたと認められるもの ④債務負担行為に基づく支出のうち公債費に準ずるもの ⑤一時借入金の利子 C…特定財源 D…元利償還金・準元利償還金に係る基準財政需要額算入額 E…標準財政規模



用語	見方	算式
将来負担比率	<p>地方公社や損失補償を行っている出資法人等に係るものも含め、当該団体の一般会計等が将来負担すべき実質的な負債の標準財政規模を基本とした額に対する比率。当該団体の一般会計等の借入金（地方債）や将来支払っていく可能性のある負担等の現時点での残高を指標化し、将来的に財政を圧迫する可能性の度合いを示すもの。</p> <p>◆早期健全化基準：350%（政令市は400%） （財政再生基準はなし）</p>	$\frac{(A-(B+C+D))}{(E-F)} \times 100 (\%)$ <p>A…将来負担額（下記①～⑩の合計額）</p> <p>①一般会計等の当該年度の前年度末における地方債現在高</p> <p>②債務負担行為に基づく支出予定額（地方財政法第5条各号の経費に係るもの）</p> <p>③一般会計等以外の会計の地方債の元金償還に充てる一般会計等からの繰入見込額</p> <p>④当該団体が加入する組合等の地方債の元金償還に充てる当該団体からの負担等見込額</p> <p>⑤退職手当支給予定額（全職員に対する期末要支給額）のうち、一般会計等の負担見込額</p> <p>⑥地方公共団体が設立した一定の法人（設立法人）の負債の額のうち、当該設立法人の財務・経営状況を勘案した一般会計等の負担見込額</p> <p>⑦当該団体が受益権を有する信託の負債の額のうち、当該信託に係る信託財産の状況を勘案した一般会計等の負担見込額</p> <p>⑧設立法人以外の者のために負担している債務の額及び当該年度の前年度に当該年度の前年度内に償還すべきものとして当該団体の一般会計等から設立法人以外の者に対して貸付けを行った貸付金の額のうち、当該設立法人以外の者の財務・経営状況を勘案した一般会計等の負担見込額</p> <p>⑨連結実質赤字額</p> <p>⑩組合等の連結実質赤字額相当額のうち一般会計等の負担見込額</p> <p>B…充当可能基金額：上記①～⑧の償還額等に充てることができる地方自治法第241条の基金</p> <p>C…特定財源見込額</p> <p>D…地方債現在高等に係る基準財政需要額算入見込額</p> <p>E…標準財政規模</p> <p>F…元利償還金・準元利償還金に係る基準財政需要額算入額</p>
一般財源と特定財源	<p>一般財源とは使金が特定されずどのような経費にも使用できるものをいい、特定財源とは使途が特定されるものをいう。一般財源が多いほど、行政運営の自主性が確保され、地域の実態に即応した行政の展開が可能となる。前者は、地方税、地方譲与税、地方交付税などが代表的であり、後者は、国庫(県)支出金、地方債、分担金及び負担金などが代表的である。</p>	
自主財源と依存財源	<p>自主財源とは自主的に収入する財源をいい、依存財源とは国(県)の決定により交付されたり、割り当てられたりする収入をいう。自主財源が多いほど、行政活動の自主性と安定性が確保されることになる。前者は、地方税、分担金及び負担金、使用料などが代表的であり、後者は、地方交付税、国庫(県)支出金、地方債などが代表的である。</p>	
義務的経費	<p>歳出のうち、その支出が義務づけられ任意に削減することが困難な経費をいい、極めて硬直性の高い経費である。通常、人件費、扶助費、公債費の総体をいう。</p>	
投資的経費	<p>歳出のうち、その支出の効果が資本形成に向けられるものをいう。通常、普通建設事業費、災害復旧事業費、失業対策事業費の総体をいう。</p>	

(7) <公共施設状況>

公園	面積((市町村立+市町村立以外)の都市公園等)
上水道等	<p>給水人口(上水道+簡易水道+飲料水供給施設)</p> <p>※給水人口は、当該市町村に居住し、現に給水している人の数であるため、住民基本台帳の人口を超える場合がある。</p>
下水道等	<p>現在処理区域内人口{(公共下水道+農業集落排水施設+漁業集落排水施設+林業集落排水施設+簡易排水施設+小規模集合排水処理施設)現在処理区域内人口+(ミニエティ・プラント+合併処理浄化槽)処理人口}</p> <p>※各施設の処理区域が相互に重複する場合など、区域内の処理人口が市町村の人口を超える場合がある。</p>
公営住宅等	戸数(公営住宅+改良住宅+単独住宅)

(8) <教育・医療・福祉>

教育	保育所	施設数(認可保育所+保育所型認定こども園)
----	-----	-----------------------

●合併した市町村の取扱いについて

合併する以前の統計数値については、合算した数値を掲載しています。

## 2市町村総括表

### (1) <生活・文化>

社会体育施設とは、一般の利用に供する目的で地方公共団体に設置した体育館、水泳プール、運動場等のスポーツ施設をい、地方公共団体の長又は教育委員会が運営するもののほか、地方自治法第244条の指定管理者が管理しているものも含まれています。

### ○資料出典一覧

項目		主な資料
類型		「類似団体別職員数の状況(平成30年4月1日現在)」(総務省)
コード番号		「全国地方公共団体コード」(総務省)
面積	総面積	「平成30年全国都道府県市区町村別面積調」(国土交通省国土地理院)
	耕地	「平成30年作物統計調査 耕地面積市町村別データ」(農林水産省)
	宅地	「固定資産の価格等に関する概要調査 平成30年度」(福岡県企画・地域振興部)
	森林	「地域森林計画」(福岡県農林水産部) (※国有林(林野庁所管及び他省庁所管の計) + 民有林(森林法第5条森林及び第2条森林の計))
人口、世帯数		昭和35年、平成22年、平成27年「国勢調査報告」(総務省) 「住民基本台帳年報(平成31年1月1日現在)」(福岡県企画・地域振興部)
有権者数		「選挙人名簿登録者数(令和元年6月1日現在)」(福岡県選挙管理委員会)
職員数		「平成30年地方公務員給与の実態」(総務省)、「類似団体別職員数の状況(平成30年4月1日現在)」(総務省)
生産・所得		「平成28年度市町村民経済計算」(福岡県企画・地域振興部) ※市町村民所得は企業所得(企業利潤)等を含んだもので、個人の所得水準を表すものとは異なります。
産業構造	総生産額	「平成28年度市町村民経済計算」(福岡県企画・地域振興部)
	就業人口	平成27年「国勢調査報告」(総務省)
農業	農業	「福岡県の農林業(2015 農林業センサス結果報告書)」(福岡県企画・地域振興部)
工業	製造業	「平成30年工業統計調査」(福岡県企画・地域振興部)
商業	卸・小売業	「福岡県の商業(平成26年商業統計調査結果表)」(福岡県企画・地域振興部)
財政		「平成29年度市町村別決算状況調」(総務省)、「平成29年度類似団体別市町村財政指数表」(総務省) 「地方財政の状況 平成30年3月」(総務省)
公共施設状況		「平成29年度市町村公共施設状況調査」(総務省)「平成29年度市町村公営企業決算の概要」(福岡県企画・地域振興部)
教育	教育	「令和元年度学校基本調査」(福岡県企画・地域振興部)
医療	医療	「平成29年医療施設動態調査」(厚生労働省)
福祉	福祉	平成31年4月1日現在の保育所等施設数(福岡県福祉労働部)、「社会福祉法人・老人福祉施設データ(平成31年4月1日)」(福岡県保健医療介護部)、「生活保護速報平成30年度平均」(福岡県福祉労働部)
主要農産物		「平成29年生産農業所得統計」(農林水産省)
生活・文化		「社会生活統計指標—都道府県の指標—2019」(総務省)



# I 市町村別概況

<b>政令市</b>		<b>町村</b>		糸田町	101
北九州市	1	<b>糟屋郡</b>		川崎町	103
福岡市	3	宇美町	59	大任町	105
<b>市</b>		篠栗町	61	赤村	107
大牟田市	5	志免町	63	福智町	109
久留米市	7	須恵町	65	<b>京都郡</b>	
直方市	9	新宮町	67	苅田町	111
飯塚市	11	久山町	69	みやこ町	113
田川市	13	粕屋町	71	<b>築上郡</b>	
柳川市	15	<b>遠賀郡</b>		吉富町	115
八女市	17	芦屋町	73	上毛町	117
筑後市	19	水巻町	75	築上町	119
大川市	21	岡垣町	77		
行橋市	23	遠賀町	79		
豊前市	25	<b>鞍手郡</b>			
中間市	27	小竹町	81		
小郡市	29	鞍手町	83		
筑紫野市	31	<b>嘉穂郡</b>			
春日市	33	桂川町	85		
大野城市	35	<b>朝倉郡</b>			
宗像市	37	筑前町	87		
太宰府市	39	東峰村	89		
古賀市	41	<b>三井郡</b>			
福津市	43	大刀洗町	91		
うきは市	45	<b>三潁郡</b>			
宮若市	47	大木町	93		
嘉麻市	49	<b>八女郡</b>			
朝倉市	51	広川町	95		
みやま市	53	<b>田川郡</b>			
糸島市	55	香春町	97		
那珂川市	57	添田町	99		

数字は掲載ページを示しています。

## 市町村索引（五十音順）

### あ行

赤 村 … 107	朝 倉 市 … 51	芦 屋 町 … 73	飯 塚 市 … 11
糸 島 市 … 55	糸 田 町 … 101	うきは市 … 45	宇 美 町 … 59
大 川 市 … 21	大 木 町 … 93	大 任 町 … 105	大 野 城 市 … 35
大 牟 田 市 … 5	岡 垣 町 … 77	小 郡 市 … 29	遠 賀 町 … 79

### か行

春 日 市 … 33	粕 屋 町 … 71	嘉 麻 市 … 49	川 崎 町 … 103
香 春 町 … 97	荊 田 町 … 111	北 九 州 市 … 1	鞍 手 町 … 83
久 留 米 市 … 7	桂 川 町 … 85	上 毛 町 … 117	古 賀 市 … 41
小 竹 町 … 81			

### さ行

篠 栗 町 … 61	志 免 町 … 63	新 宮 町 … 67	須 恵 町 … 65
添 田 町 … 99			

### た行

田 川 市 … 13	太 宰 府 市 … 39	大 刀 洗 町 … 91	筑 後 市 … 19
筑 紫 野 市 … 31	築 上 町 … 119	筑 前 町 … 87	東 峰 村 … 89

### な行

那 珂 川 市 … 57	中 間 市 … 27	直 方 市 … 9	
--------------	------------	-----------	--

### は行

久 山 町 … 69	広 川 町 … 95	福 岡 市 … 3	福 智 町 … 109
福 津 市 … 43	豊 前 市 … 25		

### ま行

水 巻 町 … 75	みやこ町 … 113	みやま市 … 53	官 若 市 … 47
宗 像 市 … 37			

### や行


柳 川 市 … 15	八 女 市 … 17	行 橋 市 … 23	吉 富 町 … 115
------------	------------	------------	-------------

数字は掲載ページを示しています。

掲載頁

市	——	1
糟屋郡	——	59
遠賀郡	——	73
鞍手郡	——	81
嘉穂郡	——	85
朝倉郡	——	87
三井郡	——	91
三潯郡	——	93
八女郡	——	95
田川郡	——	97
京都郡	——	111
築上郡	——	115

# 北九州市 (きたきゅうしゅうし) (標語) 人と文化を育み、世界につながる、環境と技術のまち

	〒803-8501	TEL (093)582-2525(広聴課)	URL <a href="https://www.city.kitakyushu.lg.jp/">https://www.city.kitakyushu.lg.jp/</a>
	小倉北区城内1-1	FAX (093)582-3117(広聴課)	E-mail <a href="mailto:kouhou-kouchou@city.kitakyushu.lg.jp">kouhou-kouchou@city.kitakyushu.lg.jp</a>
	地域指定		一部事務組合加入事業
類型	線引都市計画 辺地	国定公園 県立自然公園	農業水利
指定都市	難島振興 農業振興		公営企業
コード番号	地方拠点 401005		上水道(用水含む) 公共下水道 工業用水 特定環境下水道 病院 漁業集落排水 交通 他9事業
			基本構想 平20年度～ 基本計画 平20～令2年度

## <概要>

### (1)面積 (県内1位)

総面積 (平成30.10.1)	耕地 (平成30.7.15)	宅地 (平成30.1.1)	森林 (平成31.4.1)
491.95 km <sup>2</sup>	22.50 km <sup>2</sup>	138.14 km <sup>2</sup>	193.90 km <sup>2</sup>

### (2)人口・世帯数(国勢調査)

	昭35.10.1	平22.10.1	平27.10.1
人口	986,401	976,846	961,286
世帯数	234,488	420,702	426,325
平27国調高齢化率	29.3%	平27国調人口密度	1,954人/km <sup>2</sup>

### (3)人口・世帯数(住基)(平31.1.1)

人口	世帯数	人口県内順位
955,935	483,555	2

### (4)有権者数(令元.6.1現在)

男	女	計
372,553	425,852	798,405

## <組織>

### (1)議会 令元.6.7現在

議長	村上 幸一 (むらかみ こういち)
副議長	岡本 義之 (おかもと よしゆき)
議員定数	57人 任期 令3.2.9
党派別内訳	自由民主党13 公明党13 ハートフル北九州11 日本共産党9 自民の会9 ぶくおかネット1 村上さとこ1

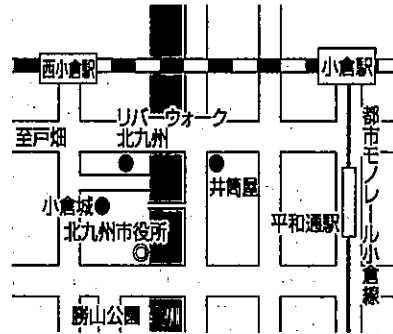
### (2)首長等 令元.7.1現在

市長	北橋 健治 (きたはし けんじ) 昭28.3.19 (4選) (平19.2.20 ~任期 令5.2.19)
副市長	梅本 和秀 (うめもと かずひで) 昭30.1.25 鈴木 清 (すずき きよし) 昭44.2.23 今永 博 (いまなが ひろし) 昭31.2.18

### (3)職員数(平30.4.1現在)

区分	職員数	左の職種別内訳	区分	職員数
普通会計 (うち施設関係)	10,728 (664)		一般行政職	4,661
人口千人当たり	11.22	技能労務職	0	
同類似団体	10.72	企業職	1,723	
公営事業会計関係	1,995	消防職	998	
計	12,723	教育職	4,404	
		その他(内税務職)	937 (375)	

## 市役所までの案内図



JR小倉駅 徒歩約20分、JR西小倉駅 徒歩約15分、モノレール平和通駅 徒歩約10分

## (5)沿革

昭38.2.10 合体 門司市・小倉市・若松市・八幡市・戸畑市→北九州市  
昭38.4.1 指定都市  
昭49.4.1 行政区再編(5区→7区)

## <産業・経済>

### (1)生産・所得(平成28年度) (%)

市町村内総生産	36,769 億円	就業者1人当たり	7,926 千円 (対県平均) 100.3
市町村民所得	27,142 億円	人口1人当たり	2,840 千円 (対県平均) 101.4

### (2)産業構造 (百万円・人・%)

区分	総生産額(平28年度)		就業人口(平27.10.1現在)	
第1次	4,498	0.1	3,174	0.8
第2次	886,735	24.1	98,006	23.6
第3次	2,767,724	75.3	296,731	71.5
その他※	17,893	0.5	17,181	4.1
計	3,676,852	100.0	415,092	100.0

※総生産額:「税・関税」、就業人口:「分類不能な産業」(用語解説参照)

### (3)農業・工業・商業 (人・百万円)

農業 (平27.2.1)	農家数(うち専業農家)	農業就業人口
	2,609 (577)	2,136
製造業 (平30.6.1)	事業所数	従業者数
	963	47,384
卸・小売業 (平26.7.1)	事業所数(うち50人以上)	常用従業者数
	8,596 (117)	63,304
		製造品出荷額等 (平29.1.1~平29.12.31)
		2,130,873 (県内1位)
		年間販売額 (平25.1.1~平25.12.31)
		2,412,956 (県内2位)

## &lt;財政&gt;(1)決算収支(普通会計)

(百万円)

区分	歳入	歳出	形式収支	実質収支	単年度収支	実質単年度収支	積立金現在高	地方債現在高
平28決算	519,454	515,520	3,934	1,535	-338	-2,528	40,608	980,962
平29決算	556,353	551,961	4,392	2,114	580	523	39,975	995,173
平30見込	552,840	548,551	4,289	1,899	-215	-1,298	38,789	1,011,130

## (2)主な歳入歳出

(百万円・% なお「X」は皆増を示す) (3)主要指標(平成29年度)

区分	平29決算	増減率	平30見込	増減率	平31当初予算	増減率	区分	指数等		
地方税	157,450	0.8	171,615	9.0	175,428	2.2	標準財政規模 <small>※総務省発行可能額</small>	279,712 百万円		
地方交付税	61,727	22.2	62,065	0.5	63,000	6.8	經常収支比率	99.4 %		
国県支出金	133,971	9.1	131,384	-1.9	141,940	10.1	財政力指数(平27~29)	0.73		
地方債	71,244	6.7	73,972	3.8	68,768	-2.7	健全化判断比率	実質赤字比率	- %	
歳入計	556,353	7.1	552,840	-0.6	581,319	2.2		連結実質赤字比率	- %	
義務的経費	人件費	110,757	72.1	110,332	-0.4	111,618		0.0	実質公債費比率(平27~29)	12.2 %
	扶助費	134,195	2.3	133,346	-0.6	144,609		4.3	将来負担比率	175.6 %
	公債費	68,145	0.2	68,300	0.2	69,858	0.6	税の徴収率(現年分)	99.3 %	
	小計	313,097	18.8	311,978	-0.4	326,085	2.0	積立金現在高	財政調整基金	9,719 百万円
物件費	53,980	1.2	53,951	-0.1	58,572	4.9	減債基金		11,929 百万円	
普通建設事業費	補助	44,878	16.5	42,577	-8.5	39,101	31.9		特定目的基金	18,327 百万円
	単独	20,859	-40.5	26,177	25.5	28,455	-3.6	地方債現在高	995,173 百万円	
失業対策事業費	0	/	0	/	0	/	土地開発公社土地保有高	- 百万円		
歳出計	551,961	7.1	548,551	-0.6	581,319	2.2	ラスパレス指数(平30.4.1)	102.7		

## (4)財源及び支出の状況(構成比)

(%)

## &lt;教育・医療・福祉&gt;

( )市町村立以外内数

区分	平29決算	平29県平均	平29類似団体	平30見込
一般財源	44.7	48.3	52.3	48.0
自主財源	44.0	45.6	51.0	45.8
義務的経費	56.7	51.6	58.3	56.9
投資的経費	12.2	12.2	10.7	12.6

## &lt;公共施設状況&gt;(平成29年度)

道路	実延長	m	3,826,343
	面積	m <sup>2</sup>	26,740,540
公園	面積	m <sup>2</sup>	11,753,886
し尿	処理人口	人	4,417
	年間総収集量	kl	17,212
ごみ	処理人口	人	955,967
	年間総収集量	t	369,223
上水道等	給水人口	人	951,857
下水道等	現在処理区域内人口	人	955,134
公営住宅等	戸数	戸	32,783
公民館	箇所数	箇所	0
体育館	箇所数	箇所	19

教育 (令元. 5.1)	区分	幼稚園	幼保連携型 認定こども園	小学校	中学校
	施設数	99 (95)	0 (0)	134 (4)	72 (10)
医療 (平29. 10.1)	区分	病院		診療所	歯科
	施設数	91	(19,066床)	955	657
福祉 (平31. 4.1)	区分	保育所	特別養護老 人ホーム	養護老人 ホーム	介護老人 保健施設
	施設数	166 (141)	81 (80)	9 (9)	36 (36)
	生活保護率(平成30年度)		24.4% (千人当たり)		

## &lt;令和元年度主要施策&gt;

(百万円)

<ul style="list-style-type: none"> <li>・人や投資の流れを加速させる経済成長戦略の実行</li> <li>・まちの魅力や活力を生み出す文化・スポーツの振興</li> <li>・安全・安心のまちづくり</li> <li>・住みよいまちの実現～「元気発進！北九州」プランの総仕上げ～</li> </ul>
---

## &lt;今後の主要課題・ユニーク行政・その他&gt;


<ul style="list-style-type: none"> <li>・「SDGs未来都市」の推進</li> <li>・「東アジア文化都市2020北九州」に向けた取組の推進</li> <li>・北九州市まち・ひと・しごと総合戦略の推進</li> <li>・北九州市新成長戦略(風力発電関連産業の総合拠点化・ロボットの最先端の研究開発・北九州空港の機能拡張と利用促進等)</li> <li>・少子・高齢社会対策 など</li> </ul>
--



# 福岡市

(ふくおか)

(標語) 人と環境と都市活力の調和がとれたアジアのリーダー都市をめざして

	〒810-8620 中央区天神1-8-1	TEL (092)711-4111 FAX (092)724-2098	URL <a href="http://www.city.fukuoka.lg.jp/">http://www.city.fukuoka.lg.jp/</a> E-mail somu.GAPB@city.fukuoka.lg.jp
	地域指定		一部事務組合加入事業
類型 指定都市	線引都市計画 辺地 離島振興 振興山村(一部)	県立自然公園 農業水利 林道・林野 上水道 火葬場	公営企業 上水道 工業用水 交通 公共下水道
コード番号 401307	農業振興 国定公園	ごみ処理 福岡都市圏	農業集落排水 漁業集落排水 市場 他5事業
		基本構想	平24年12月～
		基本計画	平25～令4年度

## <概要>

### (1)面積(県内3位)

総面積 (平成30.10.1)	耕地 (平成30.7.15)	宅地 (平成30.1.1)	森林 (平成31.4.1)
343.46 km <sup>2</sup>	18.10 km <sup>2</sup>	110.89 km <sup>2</sup>	109.59 km <sup>2</sup>

### (2)人口・世帯数(国勢調査)

	昭35.10.1	平22.10.1	平27.10.1
人口	682,365	1,463,743	1,538,681
世帯数	165,540	707,358	764,820
平27国調高齢化率	20.7%	平27国調人口密度	4,481人/km <sup>2</sup>

### (3)人口・世帯数(住基)(平31.1.1)

人口	世帯数	人口県内順位
1,540,923	789,514	1

### (4)有権者数(令元.6.1現在)

男	女	計
587,102	674,876	1,261,978

## <組織>

### (1)議会 令元.6.1現在

議長	阿部 真之助 (あべ しんのすけ)		
副議長	楠 正信 (くすき まさのぶ)		
議員定数	62人	任期	令5.5.1
党派別内訳	自由民主党福岡市議団18 公明党福岡市議団12 福岡市民クラブ10 日本共産党福岡市議団6 福岡令和会6 民主党新福岡4 緑と市民ネットワークの会2 無所属4		

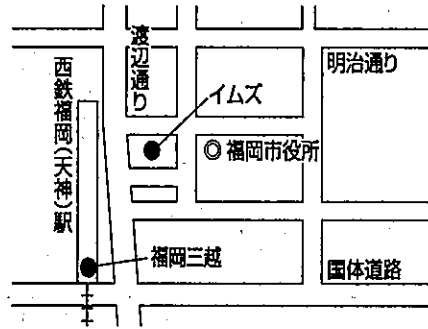
### (2)首長等 令元.6.1現在

市長	高島 宗一郎 (たかしま そういちろう) 昭49.11.1
(3選)	(平22.12.7 ~任期 令4.12.6)
副市長	光山 裕朗 (みつやま ひろあき) 昭37.10.24 中村 英一 (なかむら えいいち) 昭33.2.20 荒瀬 泰子 (あらせ やすこ) 昭27.9.26

### (3)職員数(平30.4.1現在)

区分	職員数	左の職種別内訳	区分	職員数
普通会計 (うち施設関係)	14,814 (561)		左の職種別内訳	一般行政職
人口千人当たり	9.61	技能労務職		678
同類似団体	10.72	企業職		1,048
公営事業会計関係	1,755	消防職		1,094
計	16,569	教育職		7,047
			その他(内税務職)	1,054 (542)

## 市役所までの案内図



西鉄福岡(天神)駅 徒歩5分, JR博多駅からバス20分, 市営地下鉄天神駅・天神南駅 徒歩5分

## (5)沿革

明22.4.1 市制施行 昭46.4.5 編入 志賀町  
昭47.4.1 指定都市 昭50.3.1 編入 早良町  
昭57.5.10 行政区再編(5区→7区)

## <産業・経済>

### (1)生産・所得(平成28年度)

(%)

市町村内総生産	74,280 億円	就業者1人当たり	8,592 千円 (対県平均)	108.8
市町村民所得	48,879 億円	人口1人当たり	3,147 千円 (対県平均)	112.4

### (2)産業構造

(百万円・人・%)

区分	総生産額(平28年度)	就業人口(平27.10.1現在)
第1次	9,570	0.1
第2次	584,903	7.9
第3次	6,795,274	91.5
その他※	38,251	0.5
計	7,427,996	100.0

※総生産額:「税・関税」、就業人口:「分類不能な産業」(用語解説参照)

### (3)農業・工業・商業

(人・百万円)

農業(平27.2.1)	農家数(うち専業農家)	農業就業人口
	2,228 (477)	2,352
製造業(平30.6.1)	事業所数	従業者数
	706	19,051
卸・小売業(平26.7.1)	事業所数(うち50人以上)	常用従業者数
	14,179 (356)	136,814

製造品出荷額等(平29.1.1~平29.12.31)	572,001 (県内4位)
年間販売額(平25.1.1~平25.12.31)	11,335,447 (県内1位)

## &lt;財政&gt;(1)決算収支(普通会計)

(百万円)

区分	歳入	歳出	形式収支	実質収支	単年度収支	実質単年度収支	積立金現在高	地方債現在高
平28決算	808,157	793,769	14,389	9,451	-1,241	583	59,111	1,226,610
平29決算	868,018	854,727	13,291	9,054	-396	3,209	62,049	1,220,521
平30見込	858,142	844,135	14,007	9,971	916	4,897	68,528	1,211,030

## (2)主な歳入歳出

(百万円・% なお「X」は皆増を示す)

## (3)主要指標(平成29年度)

区分	平29決算	増減率	平30見込	増減率	平31当初予算	増減率	区分	指数等		
地方税	293,380	1.8	332,597	13.4	335,836	5.2	標準財政規模 <small>※臨時財政移行可能額</small>	414,381 百万円		
地方交付税	38,217	36.5	34,717	-9.2	35,500	2.9	経常収支比率	92.5 %		
国県支出金	198,126	10.6	194,875	-1.6	204,200	5.4	財政力指数(平27~29)	0.89		
地方債	80,268	6.7	78,212	-2.6	76,607	-1.3	健全化判断比率	実質赤字比率	- %	
歳入計	868,018	7.4	858,142	-1.1	871,616	3.9		連結実質赤字比率	- %	
義務的経費	人件費	139,006	84.3	140,331	1.0	143,058		-1.0	実質公債費比率(平27~29)	11.7 %
	扶助費	214,656	4.0	216,933	1.1	227,163		4.8	将来負担比率	135.5 %
	公債費	100,539	-2.4	100,399	-0.1	105,531	12.1	税の徴収率(現年分)	99.5 %	
	小計	454,202	18.0	457,663	0.8	475,752	4.5	積立金現在高	財政調整基金	27,807 百万円
物件費	82,178	-0.4	84,788	3.2	95,559	5.0	減債基金		5,360 百万円	
普通建設補助	43,456	0.3	38,162	-12.8	39,052	-15.3	特定目的基金		28,882 百万円	
事業費	41,004	3.6	39,263	-4.2	36,617	17.1	地方債現在高	1,220,521 百万円		
失業対策事業費	0	/	0	/	0	/	土地開発公社土地保有高	4,524 百万円		
歳出計	854,727	7.7	844,135	-1.2	871,616	3.9	ラスパイレ指数(平30.4.1)	102.2		

## (4)財源及び支出の状況(構成比)

(%)

## &lt;教育・医療・福祉&gt;

( )市町村立以外内数

区分	平29決算	平29県平均	平29類似団体	平30見込
一般財源	43.5	48.3	52.3	48.6
自主財源	54.7	45.6	51.0	58.2
義務的経費	53.1	51.6	58.3	54.2
投資的経費	10.4	12.2	10.7	9.7

教育(令元5.1)	区分	幼稚園	幼保連携型認定こども園	小学校	中学校
	施設数	119 (119)	5 (5)	149 (4)	82 (13)
医療(平29.10.1)	区分	病院		診療所	歯科
	施設数	116	(21,810床)	1,555	1,024
福祉(平31.4.1)	区分	保育所	特別養護老人ホーム	養護老人ホーム	介護老人保健施設
	施設数	263 (256)	92 (92)	4 (4)	28 (28)
生活保護率(平成30年度) 27.7% (千人当たり)					

## &lt;公共施設状況&gt;(平成29年度)

道路	実延長	m	3,553,455
	面積	m <sup>2</sup>	24,646,421
公園	面積	m <sup>2</sup>	13,936,662
し尿	処理人口	人	2,596
	年間総収集量	kl	9,196
ごみ	処理人口	人	1,528,650
	年間総収集量	t	532,471
上水道等	給水人口	人	1,520,682
下水道等	現在処理区域内人口	人	1,527,316
公営住宅等	戸数	戸	31,694
公民館	箇所数	箇所	147
体育館	箇所数	箇所	18

## &lt;令和元年度主要施策&gt;

(百万円)


○「都市の成長」と「生活の質の向上」の好循環	866,600
・次代を担う子ども、グローバル人材の育成	
・見守り、支え合う、共創の地域づくり	
・福岡の成長を牽引する観光・MICE、都心部機能強化の推進	
・人と企業を呼び込むスタートアップ都市づくり	

## &lt;今後の主要課題・ユニーク行政・その他&gt;

規制緩和などにより民間活力を最大限に引き出しながら、さらなる都市の成長を促すとともに、未来を担う子どもたちが、社会経済的な環境に関わらず、等しく機会を得られるようなサポートをはじめ、高齢者や障がい者を含むあらゆる人がその能力を存分に発揮できる環境を整えるなど、持続可能なまちづくりを進めていく。

## 大牟田市 (おおむたし)

(標語) 人が育ち、人でのび、人を大切に作る ほっとシティおおむた

	〒836-8666 有明町2-3	TEL (0944)41-2222 FAX (0944)41-2552	URL http://www.city.omuta.lg.jp E-mail sougouseisaku01@city.omuta.lg.jp
	地域指定		一部事務組合加入事業
類型 Ⅲ-3	線引都市計画 過疎 農産(策定可能) 農業振興	上水道 ごみ処理	上水道 公共下水道
コード番号 402028	県立自然公園		基本構想 平28~令元年度 基本計画 平28~令元年度

## &lt;概要&gt;

## (1)面積(県内18位)

総面積 (平成30.10.1)	耕地 (平成30.7.15)	宅地 (平成30.1.1)	森林 (平成31.4.1)
81.45 km <sup>2</sup>	10.70 km <sup>2</sup>	22.63 km <sup>2</sup>	18.82 km <sup>2</sup>

## (2)人口・世帯数(国勢調査)

	昭35.10.1	平22.10.1	平27.10.1
人口	205,766	123,638	117,360
世帯数	44,829	49,936	49,398
平27国調高齢化率	35.1%	平27国調人口密度	1,441人/km <sup>2</sup>

## (3)人口・世帯数(住基)(平31.1.1)

人口	世帯数	人口県内順位
115,310	56,897	5

## (4)有権者数(令元.6.1現在)

男	女	計
44,826	53,751	98,577

## &lt;組織&gt;

## (1)議会 令元.6.1現在

議長	境 公司 (さかい こうじ)		
副議長	大野 哲也 (おおの てつや)		
議員定数	24人	任期	令5.5.1
党派別内訳	公明5 自民2 共産2 国民民主1 社民1 無所属13		

## (2)首長等 令元.6.1現在

市長	中尾 昌弘 (なかお まさひろ)	昭29.10.17
(1選)	(平27.12.3 ~ 任期 令元.12.2)	
副市長	甲斐 茂利 (かい しげとし)	昭42.10.3
	藤井 利幸 (ふじい としゆき)	昭46.12.14

## (3)職員数(平30.4.1現在)

区分	職員数	左の職種別内訳	区分	職員数
普通会計 (うち施設関係)	843 (91)	左の 職 種 別 内 訳	一般行政職	600
人口千人当たり	7.31		技能労務職	77
同類似団体	5.98		企業職	69
公営事業会計関係	111		消防職	126
計	954		教育職	5
			その他(内税務職)	77 (49)

## 市役所までの案内図



## (5)沿革

大6.3.1	市制施行
昭4.4.1	編入 三川町
昭16.4.1	編入 銀水村・三池町・玉川村・駿馬町

## &lt;産業・経済&gt;

## (1)生産・所得(平成28年度)

(%)

市町村内総生産	4,040 億円	就業者1人当たり	7,275 千円 (対県平均)	92.1
市町村民所得	2,738 億円	人口1人当たり	2,361 千円 (対県平均)	84.3

## (2)産業構造

(百万円・人・%)

区分	総生産額(平28年度)	就業人口(平27.10.1現在)
第1次	2,397	0.6 987 2.1
第2次	115,256	28.5 11,858 24.8
第3次	284,246	70.4 33,080 69.1
その他※	2,113	0.5 1,973 4.1
計	404,012	100.0 47,898 100.0

※総生産額:「税・関税」、就業人口:「分類不能な産業」(用語解説参照)

## (3)農業・工業・商業

(人・百万円)

農業	農家数(うち専業農家)	農業就業人口
(平27.2.1)	730 (173)	640
製造業(平30.6.1)	事業所数 131	従業者数 7,173
		製造品出荷額等(平29.1.1~平29.12.31) 295,338 (県内8位)
卸・小売業(平26.7.1)	事業所数(うち50人以上) 1,262 (9)	常用従業者数 8,060
		年間販売額(平25.1.1~平25.12.31) 202,409 (県内8位)

＜財政＞(1)決算収支(普通会計)

(百万円)

区分	歳入	歳出	形式収支	実質収支	単年度収支	実質単年度収支	積立金現在高	地方債現在高
平28決算	56,384	56,311	73	25	-663	-389	6,935	47,908
平29決算	55,084	54,843	241	210	186	210	7,213	47,376
平30見込	53,466	53,357	109	42	-168	-233	7,414	48,326

(2)主な歳入歳出

(百万円・% なお「X」は皆増を示す)

(3)主要指標(平成29年度)

区分	平29決算	増減率	平30見込	増減率	平31当初予算	増減率	区分	指数等		
地方税	14,486	5.2	14,219	-1.8	14,343	3.8	標準財政規模 ※編制年度行可能額合	27,717 百万円		
地方交付税	12,601	-1.1	11,649	-7.6	12,000	-1.2	経常収支比率	96.3 %		
国県支出金	15,456	-5.8	15,369	-0.6	15,826	2.9	財政力指数(平27～29)	0.51		
地方債	4,400	4.7	4,047	-8.0	4,594	-10.4	健全化判断比率	実質赤字比率	- %	
歳入計	55,084	-2.3	53,466	-2.9	55,463	0.4		連結実質赤字比率	- %	
義務的経費	人件費	8,678	2.7	8,579	-1.1	8,349		-4.4	実質公債費比率(平27～29)	9.1 %
	扶助費	18,309	0.1	17,801	-2.8	18,528		2.3	将来負担比率	58.4 %
	公債費	5,346	-2.6	4,890	-8.5	5,216	6.3	税の徴収率(現年分)	99.0 %	
	小計	32,334	0.3	31,270	-3.3	32,093	1.1	積立金現在高	財政調整基金	2,612 百万円
物件費	5,584	-2.3	5,466	-2.1	5,913	1.7	減債基金		- 百万円	
普通建設補助	1,744	-30.0	1,865	6.9	2,868	-1.3	特定目的基金		4,600 百万円	
普通建設単独	1,781	4.2	1,476	-17.1	836	-14.6	地方債現在高	47,376 百万円		
失業対策事業費	0	/	0	/	0	/	土地開発公社土地保有高	262 百万円		
歳出計	54,843	-2.6	53,357	-2.7	55,463	0.4	ラスパレス指数(平30.4.1)	98.8		

(4)財源及び支出の状況(構成比)

(%)

＜教育・医療・福祉＞

( )市町村立以外内数

区分	平29決算	平29県平均	平29類似団体	平30見込	教育(令元5.1)	区分	幼稚園	幼保連携型認定こども園	小学校	中学校
一般財源	54.1	48.3	54.8	53.4	施設数	13 (13)	1 (1)	19 (0)	10 (2)	
自主財源	36.1	45.6	49.7	36.8	医療(平29.10.1)	区分	病院		診療所	歯科
義務的経費	59.0	51.6	50.4	58.6	施設数	24	(4,402床)	119	76	
投資的経費	6.6	12.2	11.4	6.3	福祉(平31.4.1)	区分	保育所	特別養護老人ホーム	養護老人ホーム	介護老人保健施設
					施設数	22 (21)	12 (12)	1 (1)	8 (8)	
					生活保護率(平成30年度)	35.1‰ (千人当たり)				

＜公共施設状況＞(平成29年度)

道路	実延長	m	593,158
	面積	m <sup>2</sup>	3,777,294
公園	面積	m <sup>2</sup>	1,226,741
し尿	処理人口	人	38,531
	年間総収集量	kl	63,487
ごみ	処理人口	人	115,803
	年間総収集量	t	38,092
上水道等	給水人口	人	112,390
下水道等	現在処理区域内人口	人	95,113
公営住宅等	戸数	戸	2,820
公民館	箇所数	箇所	7
体育館	箇所数	箇所	2

＜令和元年度主要施策＞

(百万円)


・子ども医療費助成事業	300
・おおむた・みらい・ESD推進事業	3
・新大牟田駅南側産業団地整備事業	55
・動物園機能強化事業	160
・東部地区市営住宅建替事業	1,125

＜今後の主要課題・ユニーク行政・その他＞

・地域認知症ケアコミュニティ推進事業
・おおむた100若者未来応援事業
・地域協働型高校魅力化プロジェクト
・近代化産業遺産活用事業
・街なかストリートデザイン事業

## 久留米市 (くるめし)

(標語) 水と緑の人間都市

	〒830-8520 城南町15-3	TEL (0942)30-9000 FAX (0942)30-9706	URL <a href="http://www.city.kurume.fukuoka.jp">http://www.city.kurume.fukuoka.jp</a> E-mail <a href="mailto:soumu@city.kurume.fukuoka.jp">soumu@city.kurume.fukuoka.jp</a>
	地域指定		一部事務組合加入事業
類型 中核市	線引都市計画 地方拠点 非線引都市計(用途地域有) 農山村(一部)	広域行政 高等学校 消防	上水道 特定地域排水 公共下水道 市場
コード番号 402036	農産(策定済) 県立自然公園 低開発	小児救急センター 上水道	特定環境下水道 駐車場整備 農業集落排水
	高度技術産学連携 農業振興	ごみ処理 し尿処理	基本構想 平13~令7年度 基本計画 平27~令元年度

## &lt;概要&gt;

## (1)面積 (県内5位)

総面積 (平成30.10.1)	耕地 (平成30.7.15)	宅地 (平成30.1.1)	森林 (平成31.4.1)
229.96 km <sup>2</sup>	84.90 km <sup>2</sup>	41.71 km <sup>2</sup>	34.32 km <sup>2</sup>

## (2)人口・世帯数(国勢調査)

	昭35.10.1	平22.10.1	平27.10.1
人口	249,002	302,402	304,552
世帯数	51,353	116,664	121,913
平27国調高齢化率	25.7%	平27国調人口密度	1,324人/km <sup>2</sup>

## (3)人口・世帯数(住基)(平31.1.1)

人口	世帯数	人口県内順位
306,112	134,793	3

## (4)有権者数(令元.6.1現在)

男	女	計
117,124	133,407	250,531

## &lt;組織&gt;

## (1)議会 令元.6.1現在

議長	永田 一伸 (ながた かずのぶ)
副議長	原口 和人 (はらぐち かずひと)
議員定数	36人 任期 令5.5.1
党派別内訳	公明6 自民5 共産2 無所属23

## (2)首長等 令元.6.1現在

市長	大久保 勉 (おおくぼ つとむ) 昭36.3.11
(1選)	(平30.1.31 ~任期 令4.1.30)
副市長	中島 年隆 (なかしま としたか) 昭31.9.26 森 望 (もり のぞむ) 昭34.5.28

## (3)職員数(平30.4.1現在)

区分	職員数	左の職種別内訳	区分	職員数
普通会計 (うち施設関係)	1,655 (207)		一般行政職	1,357
人口千人当たり	5.41	技能労務職	6	
同類似団体	6.21	企業職	123	
公営事業会計関係	232	消防職	0	
計	1,887	教育職	111	
		その他(内税務職)	290 (127)	

## 市役所までの案内図



JR久留米駅 徒歩8分又は西鉄久留米駅 徒歩18分

## (5)沿革

明22.4.1	市制施行 昭33.9.1編入 山本村、宮ノ陣村 昭35.7.1編入 草野町
昭42.2.1	編入 筑邦町 昭42.4.1 編入 善導寺町
平17.2.5	編入 田主丸町・北野町・城島町・三潞町
平20.4.1	中核市

※ 下線の(旧)町の沿革は、121頁に記載

## &lt;産業・経済&gt;

## (1)生産・所得(平成28年度)

(%)

区分	生産額(億円)	就業人口(千人)	対県平均(%)
市町村内総生産	10,045	6,732	85.2
市町村民所得	8,225	2,698	96.4

## (2)産業構造

(百万円・人・%)

区分	総生産額(平28年度)	就業人口(平27.10.1現在)
第1次	21,080 2.1	7,769 5.5
第2次	195,770 19.5	27,388 19.3
第3次	781,224 77.8	98,781 69.8
その他※	6,449 0.6	7,608 5.4
計	1,004,524 100.0	141,546 100.0

※総生産額:「税・関税」、就業人口:「分類不能な産業」(用語解説参照)

## (3)農業・工業・商業

(人・百万円)

産業	農家数(うち専業農家)	農業就業人口
農業(平27.2.1)	4,856 (1,457)	6,438
製造業(平30.6.1)	事業所数	従業者数
	370	12,094
卸・小売業(平26.7.1)	事業所数(うち50人以上)	年間販売額
	2,844 (41)	20,939 685,067 (県内3位)

### <財政>(1)決算収支(普通会計)

(百万円)

区分	歳入	歳出	形式収支	実質収支	単年度収支	実質単年度収支	積立金現在高	地方債現在高
平28決算	130,219	128,702	1,517	1,005	-143	540	20,189	143,060
平29決算	132,020	130,742	1,279	1,035	30	57	18,589	145,523
平30見込	127,819	126,422	1,398	1,000	-35	-11	17,441	144,842

### (2)主な歳入歳出

(百万円・% なお「X」は皆増を示す) (3)主要指標(平成29年度)

区分	平29決算	増減率	平30見込	増減率	平31当初予算	増減率	区分	指数等		
地方税	41,149	1.5	42,567	3.4	41,088	2.7	標準財政規模 ※臨財債発行可能額	68,301 百万円		
地方交付税	20,017	-1.4	19,447	-2.8	19,484	-0.1	経常収支比率	95.3 %		
国県支出金	35,001	-1.3	34,199	-2.3	37,494	6.8	財政力指数(平27~29)	0.66		
地方債	14,215	38.2	11,286	-20.6	10,734	-3.7	健全化判断比率	実質赤字比率	- %	
歳入計	132,020	1.4	127,819	-3.2	134,288	2.7		連結実質赤字比率	- %	
義務的経費	人件費	14,590	-1.6	15,051	3.2	14,375		-1.4	実質公債費比率(平27~29)	3.6 %
	扶助費	39,596	2.3	39,508	-0.2	41,582		4.6	将来負担比率	26.5 %
	公債費	12,744	-1.5	12,846	0.8	13,267	2.6	税の徴収率(現年分)	99.2 %	
	小計	66,930	0.7	67,405	0.7	69,224	2.9	積立金現在高	財政調整基金	7,592 百万円
物件費	16,803	0.1	17,102	1.8	19,506	0.5	減債基金		1,844 百万円	
普通建設事業費	補助	6,388	-1.0	5,052	-20.9	6,255	1.2		特定目的基金	9,153 百万円
	単独	7,136	35.9	6,146	-13.9	6,088	-10.8	地方債現在高	145,523 百万円	
失業対策事業費	0	/	0	/	0	/	土地開発公社土地保有高	855 百万円		
歳出計	130,742	1.6	126,422	-3.3	134,288	2.7	ラスパイレ指数(平30.4.1)	99.8		

### (4)財源及び支出の状況(構成比)

(%)

### <教育・医療・福祉>

( )市町村立以外内数

区分	平29決算	平29県平均	平29類似団体	平30見込
一般財源	51.8	48.3	54.8	54.1
自主財源	42.0	45.6	50.8	43.4
義務的経費	51.2	51.6	53.3	53.3
投資的経費	12.9	12.2	12.8	10.3

教育(令元5.1)	区分	幼稚園	幼保連携型認定こども園	小学校	中学校
施設数	23 (23)	7 (7)	47 (1)	20 (3)	
医療(平29.10.1)	区分	病院		診療所	歯科
施設数	34	(6,735床)		315	194
福祉(平31.4.1)	区分	保育所	特別養護老人ホーム	養護老人ホーム	介護老人保健施設
施設数	68 (59)	26 (26)	1 (1)	8 (8)	
生活保護率(平成30年度)		21.9% (千人当たり)			

### <公共施設状況>(平成29年度)

道路	実延長	m	2,356,467
	面積	m <sup>2</sup>	12,763,303
公園	面積	m <sup>2</sup>	2,211,578
	処理人口	人	27,076
し尿	年間総収集量	kl	20,796
	処理人口	人	305,581
ごみ	年間総収集量	t	101,047
	給水人口	人	288,455
下水道等	現在処理区域内人口	人	289,172
公営住宅等	戸数	戸	4,376
公民館	箇所数	箇所	0
体育館	箇所数	箇所	14

### <令和元年度主要施策>

(百万円)

暮らし・教育(思いやりと育み)のまちづくり	16,650
安心・快適・都市力(やすらぎと発展)のまちづくり	3,572
地方創生、経済成長・雇用(魅力と活力)のまちづくり	5,774


### <今後の主要課題・ユニーク行政・その他>

西鉄久留米駅東口周辺の再開発に向けた検討
将来を見据えた久留米市の都市づくり構想の検討
久留米シティプラザの利用率向上、施設運営の収支改善の検討
ICTの利活用による、e-市役所の推進
東京2020オリンピック・パラリンピック事前キャンプの受け入れ準備(ケニア共和国・カザフスタン共和国)
久留米市制施行130周年(明治22(1889)年4月1日市制施行)

## 直方市

(のおがたし)

(標語) 市民一人ひとりが輝き 笑顔つながるまち

	〒822-8501 殿町7-1	TEL (0949)25-2000 FAX (0949)22-5107	URL http://www.city.nogata.fukuoka.jp E-mail webmaster@city.nogata.fukuoka.jp
	地域指定		一部事務組合加入事業
非線引都計(用途地域有) 県立自然公園 農産(策定可能)	広域行政 急患センター 農業水利		上水道 公共下水道 農業集落排水 宅地造成
類型 II-2	農業振興 雇用開発		基本構想 平23~令2年度 基本計画 平28~令2年度
コード番号 402044	地方拠点 国定公園		

## &lt;概要&gt;

## (1)面積(県内24位)

総面積 (平成30.10.1)	耕地 (平成30.7.15)	宅地 (平成30.1.1)	森林 (平成31.4.1)
61.76 km <sup>2</sup>	6.71 km <sup>2</sup>	11.99 km <sup>2</sup>	21.40 km <sup>2</sup>

## (2)人口・世帯数(国勢調査)

	昭35.10.1	平22.10.1	平27.10.1
人口	62,179	57,686	57,146
世帯数	13,668	22,645	23,281
平27国調高齢化率	31.5%	平27国調人口密度	925人/km <sup>2</sup>

## (3)人口・世帯数(住基)(平31.1.1)

人口	世帯数	人口県内順位
56,779	27,084	18

## (4)有権者数(令元.6.1現在)

男	女	計
21,848	25,476	47,324

## &lt;組織&gt;

## (1)議会 令元.6.1現在

議長	中西 省三 (なかにし しょうぞう)
副議長	松田 昇 (まつだ のぼる)
議員定数	19人 任期 令5.5.1
党派別内訳	共産2 公明2 無所属15

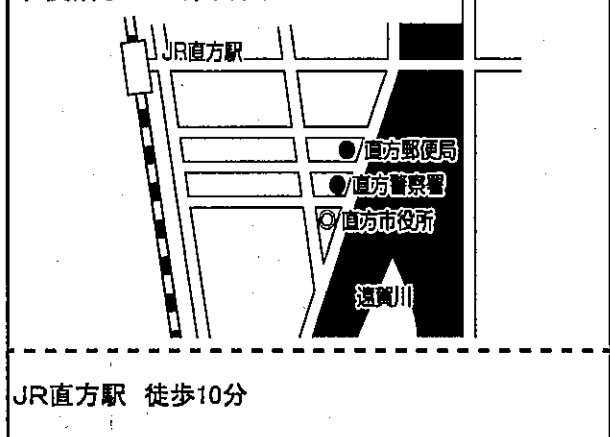
## (2)首長等 令元.7.8現在

市長 (1選)	大塚 進弘 (おおつか のぶひろ) 昭27.4.1 (平31.4.26 ~ 任期 令5.4.25)
副市長	秋吉 恭子 (あきよし きょうこ) 昭33.10.7

## (3)職員数(平30.4.1現在)

区分	職員数	左の職種別内訳	区分	職員数
普通会計 (うち施設関係)	393 (27)		左の職種別内訳	一般行政職
人口千人当たり	6.92	技能労務職		26
同類似団体	7.37	企業職		24
公営事業会計関係	72	消防職		58
計	465	教育職		5
		その他(内税務職)		48 (31)

## 市役所までの案内図



## (5)沿革

大15.11.1	合体 直方町・新入村・福地村・頓野村・下境村→直方町
昭6.1.1	市制施行
昭30.3.31	編入 植木町

## &lt;産業・経済&gt;

## (1)生産・所得(平成28年度)

(%)

市町村内総生産	2,025 億円	就業者1人当たり	7,087 千円 (対県平均)	89.7
市町村民所得	1,337 億円	人口1人当たり	2,358 千円 (対県平均)	84.2

## (2)産業構造

(百万円・人・%)

区分	総生産額(平28年度)		就業人口(平27.10.1現在)	
第1次	1,003	0.5	426	1.8
第2次	71,256	35.2	6,590	27.4
第3次	129,291	63.9	15,582	64.9
その他※	901	0.4	1,413	5.9
計	202,453	100.0	24,011	100.0

※総生産額:「税・関税」、就業人口:「分類不能な産業」(用語解説参照)

## (3)農業・工業・商業

(人・百万円)

農業(平27.2.1)	農家数(うち専業農家)	農業就業人口
	527 (125)	545
製造業(平30.6.1)	事業所数	従業者数
	140	6,052
卸・小売業(平26.7.1)	事業所数(うち50人以上)	常用従業者数
	594 (10)	4,883
		製造品出荷額等(平29.1.1~平29.12.31)
		166,366 (県内12位)
		年間販売額(平25.1.1~平25.12.31)
		106,510 (県内16位)

## &lt;財政&gt;(1)決算収支(普通会計)

(百万円)

区分	歳入	歳出	形式収支	実質収支	単年度収支	実質単年度収支	積立金現在高	地方債現在高
平28決算	25,184	24,887	296	160	-223	-204	4,308	20,786
平29決算	24,477	24,346	131	11	-149	-204	4,293	20,627
平30見込	26,055	25,604	451	16	5	5	4,846	20,691

## (2)主な歳入歳出

(百万円・% なお「X」は皆増を示す)

## (3)主要指標(平成29年度)

区分	平29決算	増減率	平30見込	増減率	平31当初予算	増減率	区分	指数等		
地方税	6,645	-0.9	6,711	1.0	6,394	-0.2	標準財政規模 ※国財債発行可能額	13,108 百万円		
地方交付税	5,533	1.0	5,625	1.7	5,510	1.5	經常収支比率	98.8 %		
国県支出金	7,046	-9.7	7,131	1.2	7,874	7.9	財政力指数(平27~29)	0.56		
地方債	1,738	15.3	1,881	8.2	2,598	27.5	健全化判断比率	実質赤字比率	- %	
歳入計	24,477	-2.8	26,055	6.4	26,070	4.3		連結実質赤字比率	- %	
義務的経費	人件費	3,538	-0.8	3,522	-0.5	3,659		3.5	実質公債費比率(平27~29)	8.0 %
	扶助費	8,940	-1.8	8,984	0.5	9,476		4.5	将来負担比率	58.9 %
	公債費	2,079	-4.5	1,972	-5.1	1,878	-5.9	税の徴収率(現年分)	99.4 %	
	小計	14,557	-1.9	14,478	-0.5	15,012	2.8	積立金現在高	財政調整基金	3,089 百万円
物件費	3,160	2.8	3,935	24.5	3,261	-6.7	減債基金		1 百万円	
普通建設補助	1,090	-17.9	1,217	11.7	2,099	75.4	特定目的基金		1,202 百万円	
普通建設単独	743	-1.6	692	-6.9	1,085	8.5	地方債現在高	20,627 百万円		
失業対策事業費	0	/	0	/	0	/	土地開発公社土地保有高	460 百万円		
歳出計	24,346	-2.2	25,604	5.2	26,070	4.3	ラスパレス指数(平30.4.1)	100.3		

## (4)財源及び支出の状況(構成比)

(%)

## &lt;教育・医療・福祉&gt;

( )市町村立以外内数

区分	平29決算	平29県平均	平29類似団体	平30見込
一般財源	55.6	48.3	57.4	52.8
自主財源	35.6	45.6	49.4	38.3
義務的経費	59.8	51.6	44.5	56.6
投資的経費	8.0	12.2	13.5	8.3

教育(令元5.1)	区分	幼稚園	幼保連携型認定こども園	小学校	中学校
施設数	8 (8)	1 (1)	11 (0)	4 (0)	
医療(平29.10.1)	区分	病院		診療所	歯科
施設数	6	(979床)		67	40
福祉(平31.4.1)	区分	保育所	特別養護老人ホーム	養護老人ホーム	介護老人保健施設
施設数	13 (12)	4 (4)	1 (1)	5 (5)	
生活保護率(平成30年度) 31.7‰ (千人当たり)					

## &lt;公共施設状況&gt;(平成29年度)

道路	実延長	m	520,811
	面積	m <sup>2</sup>	3,388,553
公園	面積	m <sup>2</sup>	1,352,252
し尿	処理人口	人	22,592
	年間総収集量	kl	40,087
ごみ	処理人口	人	56,591
	年間総収集量	t	17,956
上水道等	給水人口	人	56,550
下水道等	現在処理区域内人口	人	37,189
公営住宅等	戸数	戸	1,583
公民館	箇所数	箇所	1
体育館	箇所数	箇所	2

## &lt;令和元年度主要施策&gt;

(百万円)

・し尿処理場建設費	1,960
・道路新設改良事業	548
・消防団格納庫整備事業	50

## &lt;今後の主要課題・ユニーク行政・その他&gt;


・行財政改革の推進	・暴力団等追放推進条例
・企業誘致の推進	・中心市街地の活性化
・まちづくり出前講座	・ハートフル奨学金
・直鞍ビジネス支援センター「N-biz」	・グローバル人材育成
・手話言語条例の制定	・直方市公契約条例



# 飯塚市

(いづか)

人が輝き まちが飛躍する 住みたいまち 住みつけたいまち〜共に創り 未来につ  
(標語) なく 幸せ実感都市 いづか〜(第2次飯塚市総合計画から)

	〒820-8501 新立岩5-5	TEL (0948)22-5500 FAX (0948)21-2066	URL http://www.city.iizuka.lg.jp E-mail soumu@city.iizuka.lg.jp
	地域指定		一部事務組合加入事業
非線引都計(用途地域有) 準都市計画 過疎(一部) 辺地 コード番号 402052	雇用開発 農山村(一部) 県立自然公園 農産(策定可能) 農業振興	ごみ処理 し尿処理 火葬場 消防・救急	公営企業 上水道 工業用水 病院 公共下水道 基本構想 基本計画
農業集落排水 市場 宅地造成 駐車場整備 平29~令8年度 平29~令8年度			

## <概要>

### (1)面積(県内7位)

総面積 (平成30.10.1)	耕地 (平成30.7.15)	宅地 (平成30.1.1)	森林 (平成31.4.1)
213.96 km <sup>2</sup>	25.50 km <sup>2</sup>	27.63 km <sup>2</sup>	108.18 km <sup>2</sup>

### (2)人口・世帯数(国勢調査)

	昭35.10.1	平22.10.1	平27.10.1
人口	186,760	131,492	129,146
世帯数	41,136	53,451	54,732
平27国調高齢化率	29.1%	平27国調人口密度	603人/km <sup>2</sup>

### (3)人口・世帯数(住基)(平31.1.1)

人口	世帯数	人口県内順位
129,002	62,211	4

### (4)有権者数(令元.6.1現在)

男	女	計
50,111	57,364	107,475

## <組織>

### (1)議会 令元.6.1現在

議長	上野 伸五 (うえの しんご)
副議長	坂平 末雄 (さかひら すえお)
議員定数	28人 任期 令5.4.25
党派別内訳	公明4 国民民主2 共産1 無所属21

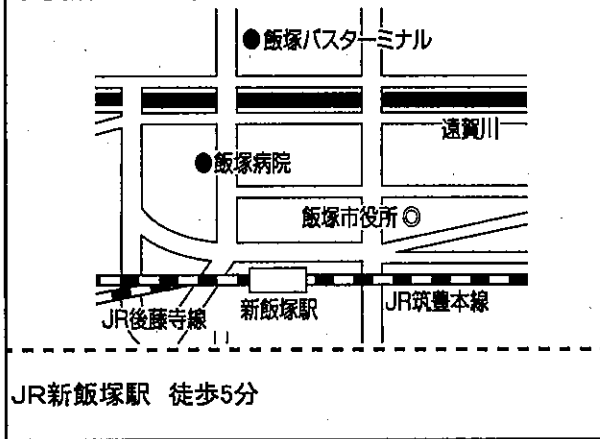
### (2)首長等 令元.6.1現在

市長	片峯 誠 (かたみね まこと) 昭31.3.30 (1選) (平29.2.26 ~ 任期 令3.2.25)
副市長	梶原 善充 (かじわら よしみつ) 昭24.2.23

### (3)職員数(平30.4.1現在)

区分	職員数	左の職種別内訳	区分	職員数
普通会計	774	左の職種別内訳	一般行政職	618
(うち施設関係)	(200)		技能労務職	66
人口千人当たり	6.00		企業職	48
同類似団体	5.98		消防職	0
公営事業会計関係	108		教育職	20
計	882	その他(内税務職)	130 (34)	

## 市役所までの案内図



## (5)沿革

平18.3.26 合体 飯塚市・穂波町・筑穂町・庄内町・穎田町  
→飯塚市  
※ 下線の(旧)市町の沿革は、121頁に記載

## <産業・経済>

### (1)生産・所得(平成28年度)

	千円	就業人口1人当たり	千円	(対県平均)	(%)
市町村内総生産	4,054		6,686	84.6	
市町村民所得	3,044	人口1人当たり	2,369	84.6	

### (2)産業構造

区分	総生産額(平28年度)	就業人口(平27.10.1現在)
第1次	2,757	0.7
第2次	72,229	17.8
第3次	327,702	80.8
その他※	2,724	0.7
計	405,412	100.0

※総生産額:「税・関税」、就業人口:「分類不能な産業」(用語解説参照)

### (3)農業・工業・商業

農業	農家数(うち専業農家)	農業就業人口
(平27.2.1)	1,500 (368)	1,656
製造業(平30.6.1)	事業所数 175 従業者数 6,678	製造品出荷額等(平29.1.1~平29.12.31) 170,153 (県内11位)
卸・小売業(平26.7.1)	事業所数(うち50人以上) 1,160 (7) 常用従業者数 7,995	年間販売額(平25.1.1~平25.12.31) 209,454 (県内7位)

<財政>(1)決算収支(普通会計)

(百万円)

区分	歳入	歳出	形式収支	実質収支	単年度収支	実質単年度収支	積立金現在高	地方債現在高
平28決算	72,401	71,255	1,146	609	-1,234	-1,645	23,430	74,852
平29決算	67,417	65,647	1,770	1,619	1,010	267	23,035	77,797
平30見込	64,345	62,671	1,674	1,389	-230	-671	23,392	76,395

(2)主な歳入歳出

(百万円・% なお「X」は皆増を示す)

(3)主要指標(平成29年度)

区分	平29決算	増減率	平30見込	増減率	平31当初予算	増減率	区分	指数等		
地方税	13,974	1.2	14,234	1.9	14,207	3.0	標準財政規模 <small>※臨時債発行可能額含</small>	32,895 百万円		
地方交付税	15,992	-3.5	16,267	1.7	15,500	0.0	経常収支比率	96.1 %		
国県支出金	19,188	-2.1	17,831	-7.1	19,044	6.0	財政力指数(平27~29)	0.50		
地方債	8,518	-36.0	4,717	-44.6	5,273	29.3	健全化判断比率	実質赤字比率	- %	
歳入計	67,417	-6.9	64,345	-4.6	65,499	6.8		連結実質赤字比率	- %	
義務的経費	人件費	6,947	-1.7	7,071	1.8	7,261		0.7	実質公債費比率(平27~29)	4.2 %
	扶助費	21,834	2.7	21,628	-0.9	22,947		3.0	将来負担比率	27.5 %
	公債費	6,180	1.2	6,682	8.1	6,882	2.2	税の徴収率(現年分)	98.8 %	
	小計	34,961	1.5	35,381	1.2	37,090	2.4	積立金現在高	財政調整基金	8,258 百万円
物件費	7,550	1.3	8,070	6.9	8,180	-4.8	減債基金		7,345 百万円	
普通建設補助	3,479	-35.4	1,280	-63.2	1,636	15.3	特定目的基金		7,432 百万円	
普通建設単独	7,102	-37.7	3,881	-45.4	4,688	42.9	地方債現在高	77,797 百万円		
失業対策事業費	0	/	0	/	0	/	土地開発公社土地保有高	1,686 百万円		
歳出計	65,647	-7.9	62,671	-4.5	65,499	6.8	ラスパイルズ指数(平30.4.1)	99.6		

(4)財源及び支出の状況(構成比)

(%)

<教育・医療・福祉>

( )市町村立以外内数

区分	平29決算	平29県平均	平29類似団体	平30見込
一般財源	49.1	48.3	54.8	52.3
自主財源	30.4	45.6	49.7	34.7
義務的経費	53.3	51.6	50.4	56.5
投資的経費	16.5	12.2	11.4	9.7

教育(令元5.1)	区分	幼稚園	幼保連携型認定こども園	小学校	中学校
施設数	9 (9)	4 (2)	20 (1)	12 (2)	
医療(平29.10.1)	区分	病院		診療所	歯科
施設数	13	(2,830床)		130	75
福祉(平31.4.1)	区分	保育所	特別養護老人ホーム	養護老人ホーム	介護老人保健施設
施設数	26 (22)	16 (15)	1 (1)	6 (6)	
生活保護率(平成30年度) 45.9‰ (千人当たり)					

<公共施設状況>(平成29年度)

道路	実延長	m	1,031,906
	面積	m <sup>2</sup>	6,305,806
公園	面積	m <sup>2</sup>	1,795,306
し尿	処理人口	人	33,354
	年間総収集量	kl	65,268
ごみ	処理人口	人	129,144
	年間総収集量	t	45,875
上水道等	給水人口	人	125,179
下水道等	現在処理区域内人口	人	103,157
公営住宅等	戸数	戸	4,413
公民館	箇所数	箇所	13
体育館	箇所数	箇所	7

<令和元年度主要施策>

(百万円)

・筑豊ハイツ整備事業	804
・保育士生活資金貸付事業	9
・保育士就職緊急支援助成事業	4
・飯塚市戸建て中古住宅取得補助事業	30
・飯塚市定住促進住宅改修補助事業	25


<今後の主要課題・ユニーク行政・その他>

・本物・未来志向の人材育成事業
・空き家対策事業
・国際交流推進事業
・ふれあい収集
・健幸フレイル予防事業

# 田川市

(たがわし)

ひとを育て自然と産業が共に息づくまち田川～活力あるものづくり産業都市を目指して  
(標語) ~

	〒825-8501 中央町1-1	TEL (0947)44-2000 FAX (0947)46-0124	URL <a href="http://www.joho.tagawa.fukuoka.jp/">http://www.joho.tagawa.fukuoka.jp/</a> E-mail <a href="mailto:kikaku@lg.city.tagawa.fukuoka.jp">kikaku@lg.city.tagawa.fukuoka.jp</a>
	地域指定		一部事務組合加入事業
非線引都計(用途地域有) 過疎	上水道 ごみ処理 し尿処理 火葬場 消防・救急		病院
類型 I-3	農産(策定可能) 農業振興		
コード番号 402061	雇用開発 県立自然公園	基本構想	平23～令2年度
		基本計画	平28～令2年度

## <概要>

### (1)面積 (県内25位)

総面積 (平成30.10.1)	耕地 (平成30.7.15)	宅地 (平成30.1.1)	森林 (平成31.4.1)
54.55 km <sup>2</sup>	6.78 km <sup>2</sup>	11.13 km <sup>2</sup>	15.94 km <sup>2</sup>

### (2)人口・世帯数(国勢調査)

	昭35.10.1	平22.10.1	平27.10.1
人口	95,911	50,605	48,441
世帯数	21,898	21,198	20,955
平27国調高齢化率	32.0%	平27国調人口密度	888人/km <sup>2</sup>

### (3)人口・世帯数(住基)(平31.1.1)

人口	世帯数	人口県内順位
47,998	24,465	22

### (4)有権者数(令元.6.1現在)

男	女	計
18,243	21,653	39,896

## <組織>

### (1)議会 令元.6.1現在

議長	北山 隆之 (きたやま たかゆき)
副議長	田守 健治 (たもり けんじ)
議員定数	20人 任期 令5.5.1
党派別内訳	公明2 社民2 共産2 国民民主1 無所属13

### (2)首長等 令元.6.1現在

市長	二場 公人 (ふたば きみと) 昭32.1.19
(2選)	(平27.4.30 ~ 任期 令5.4.29)
副市長	松村 安洋 (まつむら やすひろ) 昭31.11.14

### (3)職員数(平30.4.1現在)

区分	職員数	左の職種別内訳	区分	職員数
普通会計	384	左の職種別内訳	一般行政職	302
(うち施設関係)	(113)		技能労務職	27
人口千人当たり	8.00		企業職	340
同類似団体	9.22		消防職	0
公営事業会計関係	364	教育職	7	
計	748	その他(内税務職)	72 (25)	

## 市役所までの案内図



JR田川後藤寺駅から車で5分、JR田川伊田駅から車で5分

## (5)沿革

昭18.11.3 合体(市制施行) 伊田町・後藤寺町→田川市  
昭30.4.5 編入 猪位金村の一部

## <産業・経済>

### (1)生産・所得(平成28年度)

(%)

市町村内総生産	1,441 億円	就業者1人当たり	5,813 千円 (対県平均)	73.6
市町村民所得	1,026 億円	人口1人当たり	2,127 千円 (対県平均)	76.0

### (2)産業構造

(百万円・人・%)

区分	総生産額(平28年度)	就業人口(平27.10.1現在)
第1次	966 0.7	307 1.6
第2次	28,381 19.7	4,418 22.9
第3次	113,741 78.9	13,870 71.9
その他※	980 0.7	696 3.6
計	144,068 100.0	19,291 100.0

※総生産額:「税・関税」、就業人口:「分類不能な産業」(用語解説参照)

### (3)農業・工業・商業

(人・百万円)

農業 (平27.2.1)	農家数(うち専業農家)	547 (123)	農業就業人口	385
	事業所数	56	従業者数	2,688
製造業 (平30.6.1)	事業所数	56	従業者数	2,688
	事業所数(うち50人以上)	56	常用従業者数	2,688
卸・小売業 (平26.7.1)	事業所数	529 (4)	従業者数	3,289
	事業所数	529 (4)	従業者数	3,289

## &lt;財政&gt;(1)決算収支(普通会計)

(百万円)

区分	歳入	歳出	形式収支	実質収支	単年度収支	実質単年度収支	積立金現在高	地方債現在高
平28決算	29,642	29,082	560	502	-297	-510	16,754	25,266
平29決算	28,528	27,759	769	680	177	178	16,996	25,160
平30見込	28,672	27,868	804	626	-53	-603	16,747	25,182

## (2)主な歳入歳出

(百万円・% なお「X」は皆増を示す) (3)主要指標(平成29年度)

区分	平29決算	増減率	平30見込	増減率	平31当初予算	増減率	区分	指数等		
地方税	5,182	1.4	5,172	-0.2	5,155	1.2	標準財政規模 ※臨時債発行可能額	13,192 百万円		
地方交付税	7,341	1.9	7,139	-2.8	7,119	-1.8	経常収支比率	96.9 %		
国県支出金	9,137	-2.7	8,617	-5.7	8,621	-1.0	財政力指数(平27~29)	0.42		
地方債	2,063	-17.5	2,321	12.5	2,015	-4.2	健全化判断比率	実質赤字比率	- %	
歳入計	28,528	-3.8	28,672	0.5	28,747	0.6		連結実質赤字比率	- %	
義務的経費	人件費	3,240	9.8	3,142	-3.0	3,477		5.3	実質公債費比率(平27~29)	8.1 %
	扶助費	10,230	-1.2	9,988	-2.4	10,670	1.1	将来負担比率	- %	
	公債費	2,403	-7.4	2,505	4.2	2,518	0.1	税の徴収率(現年分)	98.7 %	
	小計	15,873	-0.1	15,635	-1.5	16,665	1.8	積立金現在高	財政調整基金	3,534 百万円
物件費	3,315	6.4	3,183	-4.0	3,459	0.1	減債基金		784 百万円	
普通建設事業費	補助	961	-41.2	1,323	37.7	769	-38.0		特定目的基金	12,678 百万円
	単独	1,171	24.2	1,235	7.4	1,189	12.2	地方債現在高	25,160 百万円	
失業対策事業費	0	/	0	/	0	/	土地開発公社土地保有高	- 百万円		
歳出計	27,759	-4.5	27,868	0.4	28,747	0.6	ラスパイレ指数(平30.4.1)	96.5		

## (4)財源及び支出の状況(構成比)

(%) &lt;教育・医療・福祉&gt;

( )市町村立以外内数

区分	平29決算	平29県平均	平29類似団体	平30見込	教育(令元5.1)	区分	幼稚園	幼保連携型認定こども園	小学校	中学校
一般財源	48.0	48.3	56.1	47.0	施設数	2 (1)	0 (0)	9 (0)	8 (0)	
自主財源	30.9	45.6	34.0	32.8	医療(平29.10.1)	区分	病院		診療所	歯科
義務的経費	57.2	51.6	47.0	56.1	施設数	7	(2,094床)	51	26	
投資的経費	8.0	12.2	13.7	9.8	福祉(平31.4.1)	区分	保育所	特別養護老人ホーム	養護老人ホーム	介護老人保健施設
					施設数	20 (17)	4 (4)	1 (1)	3 (3)	
					生活保護率(平成30年度)					57.7‰ (千人当たり)

## &lt;公共施設状況&gt;(平成29年度)

道路	実延長	m	378,474
	面積	m <sup>2</sup>	2,737,855
公園	面積	m <sup>2</sup>	816,768
し尿	処理人口	人	15,533
	年間総収集量	kl	19,387
ごみ	処理人口	人	48,307
	年間総収集量	t	19,790
上水道等	給水人口	人	47,698
下水道等	現在処理区域内人口	人	29,547
公営住宅等	戸数	戸	4,980
公民館	箇所数	箇所	2
体育館	箇所数	箇所	1

## &lt;令和元年度主要施策&gt;

(百万円)

・浄化槽による汚水処理推進事業	241
・映画製作を通じた特産品の販路拡大事業	30
・ふるさと就職支援事業	29
・社会体育施設整備事業	88
・文化財・保存活用等事業	7


## &lt;今後の主要課題・ユニーク行政・その他&gt;

・移住・定住化の促進
・ものづくり産業の振興
・循環型・低炭素社会の構築
・オリンピック・パラリンピックキャンプ地誘致

# 柳川市

(やながわし)

(標語) 水と人とまちが輝く柳川

	〒832-8601 本町87-1	TEL (0944)73-8111 FAX (0944)74-1374	URL <a href="http://www.city.yanagawa.fukuoka.jp/">http://www.city.yanagawa.fukuoka.jp/</a> E-mail kouho@city.yanagawa.lg.jp
	地域指定		一部事務組合加入事業
	非難引都計(用途地域有) 農産(策定済) 農業振興		農業水利 上水道 し尿処理 火葬場 ごみ処理
類型 Ⅱ-1			
コード番号 402079			基本構想 平29~令6年度 基本計画 平29~令元年度

## <概要>

### (1)面積(県内19位)

総面積 (平成30.10.1)	耕地 (平成30.7.15)	宅地 (平成30.1.1)	森林 (平成31.4.1)
77.15 km <sup>2</sup>	39.60 km <sup>2</sup>	13.85 km <sup>2</sup>	-

### (2)人口・世帯数(国勢調査)

	昭35.10.1	平22.10.1	平27.10.1
人口	86,888	71,375	67,777
世帯数	15,523	23,333	23,453
平27国調高齢化率	30.7%	平27国調人口密度	879人/km <sup>2</sup>

### (3)人口・世帯数(住基)(平31.1.1)

人口	世帯数	人口県内順位
66,438	25,664	13

### (4)有権者数(令元.6.1現在)

男	女	計
26,177	29,882	56,059

## <組織>

### (1)議会 令元.6.1現在

議長	樽見 哲也 (たるみ てつや)		
副議長	白谷 義隆 (しらたに よしたか)		
議員定数	21人	任期	令4.10.20
党派別内訳	自民7 公明2 無所属12		

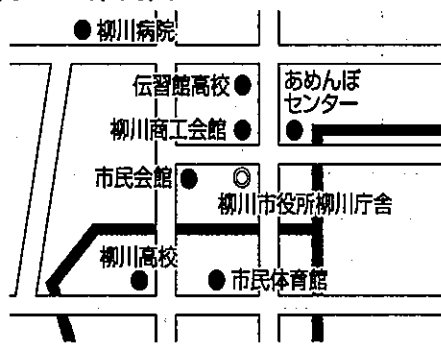
### (2)首長等 令元.6.1現在

市長	金子 健次 (かねこ けんじ)	昭23.8.16
(3選)	(平21.4.24 ~ 任期 令3.4.23)	
副市長	酒見 勇次 (さけみ ゆうじ)	昭45.1.11

### (3)職員数(平30.4.1現在)

区分	職員数	左の職種別内訳	区分	職員数
普通会計 (うち施設関係)	435 (24)		一般行政職	322
人口千人当たり	6.55	技能労務職	19	
同類似団体	8.22	企業職	11	
公営事業会計関係	43	消防職	78	
計	478	教育職	2	
		その他(内税務職)	46 (32)	

## 市役所までの案内図



市役所前バス停(西鉄バス、堀川バス)徒歩1分

## (5)沿革

平17.3.21 合体 柳川市・大和町・三橋町→柳川市

※ 下線の(旧)市町の沿革は、121頁に記載

## <産業・経済>

### (1)生産・所得(平成28年度)

(%)

市町村内総生産	1,820 億円	就業者1人当たり	6,417 千円 (対県平均)	81.2
市町村民所得	1,693 億円	人口1人当たり	2,530 千円 (対県平均)	90.4

### (2)産業構造

(百万円・人・%)

区分	総生産額(平28年度)		就業人口(平27.10.1現在)	
第1次	15,761	8.7	3,320	10.6
第2次	37,285	20.5	7,665	24.5
第3次	127,656	70.1	19,368	61.9
その他※	1,294	0.7	948	3.0
計	181,997	100.0	31,301	100.0

※総生産額:「税・関税」、就業人口:「分類不能な産業」(用語解説参照)

### (3)農業・工業・商業

(人・百万円)

農業(平27.2.1)	農家数(うち専業農家)		農業就業人口
	1,327	(286)	1,252
製造業(平30.6.1)	事業所数	従業者数	製造品出荷額等(平29.1.1~平29.12.31)
	146	3,012	51,490 (県内28位)
卸・小売業(平26.7.1)	事業所数(うち50人以上)	常用従業者数	年間販売額(平25.1.1~平25.12.31)
	719 (8)	4,210	100,825 (県内17位)

<財政>(1)決算収支(普通会計)

(百万円)

区分	歳入	歳出	形式収支	実質収支	単年度収支	実質単年度収支	積立金現在高	地方債現在高
平28決算	32,744	31,378	1,366	1,041	43	2,367	11,752	30,699
平29決算	30,317	29,215	1,102	834	-207	-189	12,437	30,120
平30見込	33,441	32,483	958	783	-50	374	12,889	31,350

(2)主な歳入歳出

(百万円・% なお「X」は皆増を示す)

(3)主要指標(平成29年度)

区分	平29決算	増減率	平30見込	増減率	平31当初予算	増減率	区分	指数等		
地方税	6,429	1.9	6,557	2.0	6,269	1.3	標準財政規模 <small>※臨時債発行可能額</small>	16,405 百万円		
地方交付税	9,129	-0.7	8,973	-1.7	8,350	-0.6	経常収支比率	92.5 %		
国県支出金	7,660	0.4	8,962	17.0	7,592	3.0	財政力指数(平27~29)	0.45		
地方債	2,052	-2.3	4,020	95.9	4,620	56.8	健全化判断比率	実質赤字比率	- %	
歳入計	30,317	-7.4	33,441	10.3	31,968	9.1		連結実質赤字比率	- %	
義務的経費	人件費	4,790	0.4	4,806	0.3	4,984		0.3	実質公債費比率(平27~29)	6.9 %
	扶助費	7,732	1.3	7,469	-3.4	7,952		4.8	将来負担比率	17.9 %
公債費	2,869	-49.7	2,995	4.4	3,144	3.6	税の徴収率(現年分)	98.8 %		
小計	15,390	-15.0	15,270	-0.8	16,080	3.1	積立金現在高	財政調整基金	5,571 百万円	
物件費	3,542	8.1	3,231	-8.8	3,492	2.4		減債基金	3,126 百万円	
普通建設補助	1,703	23.3	3,299	93.7	1,324	4.0		特定目的基金	3,740 百万円	
単独	1,503	-8.6	3,016	101.1	4,904	102.1	地方債現在高	30,120 百万円		
失業対策事業費	0	/	0	/	0	/	土地開発公社土地保有高	- 百万円		
歳出計	29,215	-6.9	32,483	11.2	31,968	9.1	ラスパイルズ指数(平30.4.1)	100.2		

(4)財源及び支出の状況(構成比)

(%)

<教育・医療・福祉>

( )市町村立以外内数

区分	平29決算	平29県平均	平29類似団体	平30見込
一般財源	56.7	48.3	56.3	51.4
自主財源	32.4	45.6	36.8	29.4
義務的経費	52.7	51.6	45.5	47.0
投資的経費	11.9	12.2	15.1	21.0

教育(令元5.1)	区分	幼稚園	幼保連携型認定こども園	小学校	中学校
施設数	5 (5)	2 (2)	19 (0)	6 (0)	
医療(平29.10.1)	区分	病院		診療所	歯科
施設数	7	(985床)		60	41
福祉(平31.4.1)	区分	保育所	特別養護老人ホーム	養護老人ホーム	介護老人保健施設
施設数	19 (19)	8 (8)	1 (1)	3 (3)	
生活保護率(平成30年度)		12.8‰ (千人当たり)			

<公共施設状況>(平成29年度)

道路	実延長	m	1,012,954
	面積	m <sup>2</sup>	5,347,717
公園	面積	m <sup>2</sup>	129,685
し尿	処理人口	人	12,379
	年間総収集量	kl	18,443
ごみ	処理人口	人	66,829
	年間総収集量	t	18,562
上水道等	給水人口	人	63,448
下水道等	現在処理区域内人口	人	44,540
公営住宅等	戸数	戸	569
公民館	箇所数	箇所	20
体育館	箇所数	箇所	3

<令和元年度主要施策>

(百万円)

・柳川市・みやま市一般廃棄物処理施設整備事業	429
・新火葬場整備事業費	766
・柳川庁舎外壁等改修事業	117
・市民文化会館整備推進費	1,553
・協業団地推進費	168


<今後の主要課題・ユニーク行政・その他>

・柳川市・みやま市一般廃棄物処理施設整備事業
・みやま市・柳川市広域火葬場建設事業
・市民文化会館建設事業
・NHK大河ドラマ招致事業
・柳川観光第2のエンジン創出事業
・柳川市可燃ごみ減量作戦プロジェクト事業

# 八女市

(やめし)

(将来都市像)ふるさとの恵みを生かし安心して心ゆたかに暮らせる交流都市八女  
(標語) (キーワード)あたららしい郷土(くに)づくり (観光キャッチフレーズ)茶のくに八女・奥八女

	〒834-8585 本町647	TEL (0943)23-1111 FAX (0943)22-2186	URL <a href="http://www.city.yame.fukuoka.jp">http://www.city.yame.fukuoka.jp</a> E-mail <a href="mailto:mail@city.yame.fukuoka.jp">mail@city.yame.fukuoka.jp</a>
	地域指定		一部事務組合加入事業
類型 II-1	非線引都計(用途地域有) 低開発 準都市計画 農業振興 過疎 農山村(一部) 辺地 農山村(一部) 振興山村(一部) 農産(策定済)	農業水利 病院 老健施設 上水道 ごみ処理 火葬場	し尿処理 消防・救急
コード番号 402109			上水道 簡易水道 公共下水道 農業集落排水 個別排水処理 基本構想 平23~令2年度 基本計画 平23~令2年度

## <概要>

### (1)面積 (県内2位)

総面積 (平成30.10.1)	耕地 (平成30.7.15)	宅地 (平成30.1.1)	森林 (平成31.4.1)
482.44 km <sup>2</sup>	66.60 km <sup>2</sup>	16.36 km <sup>2</sup>	315.25 km <sup>2</sup>

### (2)人口・世帯数(国勢調査)

	昭35.10.1	平22.10.1	平27.10.1
人口	101,573	69,057	64,408
世帯数	19,355	22,316	22,109
平27国調高齢化率	33.4%	平27国調人口密度	134人/km <sup>2</sup>

### (3)人口・世帯数(住基)(平31.1.1)

人口	世帯数	人口県内順位
63,759	24,843	15

### (4)有権者数(令元.6.1現在)

男	女	計
25,262	28,747	54,009

## <組織>

### (1)議会 令元.6.1現在

議長	角田 恵一 (かくだ けいいち)
副議長	中島 信二 (なかしま しんじ)
議員定数	22人 任期 令5.5.9
党派別内訳	公明2 共産2 無所属18

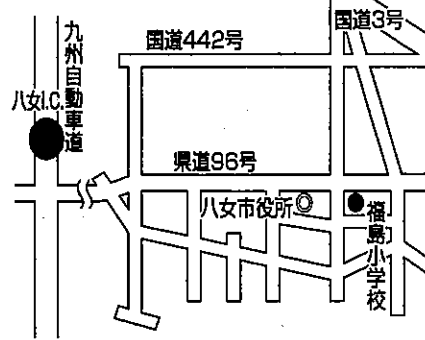
### (2)首長等 令元.6.1現在

市長	三田村 統之 (みたむら つねゆき) 昭19.5.8 (3選) (平20.11.16 ~任期 令2.11.15)
副市長	松崎 賢明 (まつざき まさあき) 昭33.9.23 鎌田 久義 (かまた ひさよし) 昭33.11.24

### (3)職員数(平30.4.1現在)

区分	職員数	左の職種別内訳	区分	職員数
普通会計	507	左の職種別内訳	一般行政職	429
(うち施設関係)	(55)		技能労務職	34
人口千人当たり	7.95		企業職	10
同類似団体	8.22		消防職	0
公営事業会計関係	60		教育職	0
計	567		その他(内税務職)	94 (38)

## 市役所までの案内図



西鉄・堀川バス福島バス停 徒歩5分

## (5)沿革

平18.10.1 編入 上陽町  
平22.2.1 編入 黒木町・立花町・矢部村・星野村

※ 下線の(旧)町村の沿革は、121頁に記載

## <産業・経済>

### (1)生産・所得(平成28年度)

(%)

市町村内総生産	2,078 億円	就業者1人当たり	5,852 千円 (対県平均)	74.1
市町村民所得	1,464 億円	人口1人当たり	2,299 千円 (対県平均)	82.1

### (2)産業構造

(百万円・人・%)

区分	総生産額(平28年度)	就業人口(平27.10.1現在)
第1次	16,971 8.2	6,506 20.0
第2次	56,303 27.1	7,114 21.9
第3次	133,059 64.0	18,068 55.7
その他※	1,463 0.7	765 2.4
計	207,796 100.0	32,453 100.0

※総生産額:「税・関税」、就業人口:「分類不能な産業」(用語解説参照)

### (3)農業・工業・商業

(人・百万円)

農業(平27.2.1)	農家数(うち専業農家)	農業就業人口
	4,796 (1,484)	6,069
製造業(平30.6.1)	事業所数	従業者数
	174	3,669
卸・小売業(平26.7.1)	事業所数(うち50人以上)	常用従業者数
	680 (6)	4,044

製造品出荷額等(平29.1.1~平29.12.31) 96,512 (県内18位)  
年間販売額(平25.1.1~平25.12.31) 92,814 (県内20位)

## &lt;財政&gt;(1)決算収支(普通会計)

(百万円)

区分	歳入	歳出	形式収支	実質収支	単年度収支	実質単年度収支	積立金現在高	地方債現在高
平28決算	36,535	35,378	1,157	1,097	-875	-2,149	21,887	27,301
平29決算	37,457	36,115	1,342	1,077	-20	-1,504	20,287	27,025
平30見込	37,036	35,908	1,129	892	-185	-1,905	19,209	26,791

## (2)主な歳入歳出

(百万円・% なお「X」は皆増を示す)

## (3)主要指標(平成29年度)

区分	平29決算	増減率	平30見込	増減率	平31当初予算	増減率	区分	指数等		
地方税	6,899	0.5	6,911	0.2	6,751	2.3	標準財政規模 表臨財保実行可能額合	19,919 百万円		
地方交付税	12,636	-4.2	12,503	-1.0	11,999	-0.8	經常収支比率	93.7 %		
国県支出金	7,587	-1.2	7,586	0.0	7,399	0.2	財政力指数(平27~29)	0.39		
地方債	3,170	18.9	3,145	-0.8	4,142	31.5	健全化判断比率	実質赤字比率	- %	
歳入計	37,457	2.5	37,036	-1.1	36,484	2.4		連結実質赤字比率	- %	
義務的経費	人件費	4,795	-0.9	4,745	-1.0	4,892		-1.1	実質公債費比率(平27~29)	8.9 %
	扶助費	7,094	3.2	7,006	-1.2	7,157		3.3	将来負担比率	- %
	公債費	3,658	-2.2	3,551	-2.9	3,658	3.0	税の徴収率(現年分)	98.7 %	
	小計	15,547	0.6	15,302	-1.6	15,707	1.8	積立金現在高	財政調整基金	10,896 百万円
物件費	4,307	5.2	4,473	3.9	5,293	4.6	減債基金		1,345 百万円	
普通建設補助	1,475	5.6	1,600	8.5	1,264	-22.9	特定目的基金		8,047 百万円	
普通建設単独	4,209	9.5	3,954	-6.1	4,345	31.9	地方債現在高	27,025 百万円		
失業対策事業費	0	/	0	/	0	/	土地開発公社土地保有高	- 百万円		
歳出計	36,115	2.1	35,908	-0.6	36,484	2.4	ラスパイルズ指数(平30.4.1)	101.1		

## (4)財源及び支出の状況(構成比)

(%) &lt;教育・医療・福祉&gt;

( )市町村立以外内数

区分	平29決算	平29県平均	平29類似団体	平30見込	教育(令元5.1)	区分	幼稚園	幼保連携型認定こども園	小学校	中学校
一般財源	57.1	48.3	56.3	57.4	医療(平29.10.1)	施設数	5 (5)	0 (0)	14 (0)	10 (1)
自主財源	32.6	45.6	36.8	32.2		区分	病院		診療所	歯科
義務的経費	43.0	51.6	45.5	42.6	施設数	8	(1,422床)	60	37	
投資的経費	17.1	12.2	15.1	17.3	福祉(平31.4.1)	区分	保育所	特別養護老人ホーム	養護老人ホーム	介護老人保健施設
						施設数	18 (15)	8 (7)	1 (1)	3 (3)
						生活保護率(平成30年度)				7.9% (千人当たり)

## &lt;公共施設状況&gt;(平成29年度)

道路	実延長	m	2,429,619
	面積	m <sup>2</sup>	11,918,382
公園	面積	m <sup>2</sup>	283,626
し尿	処理人口	人	15,799
	年間総収集量	kl	18,603
ごみ	処理人口	人	64,322
	年間総収集量	t	17,694
上水道等	給水人口	人	41,390
下水道等	現在処理区域内人口	人	38,976
公営住宅等	戸数	戸	926
公民館	箇所数	箇所	7
体育館	箇所数	箇所	9

## &lt;令和元年度主要施策&gt;

(百万円)

・八女材普及促進住宅資材助成事業	39
・「道の駅たちばな」食スペース等新築事業	298
・ひきこもり対策推進事業	5
・新規就農促進支援事業	96
・矢部地区小学校校舎等整備事業	278
・地域活性化推進プラットフォーム事業	3

## &lt;今後の主要課題・ユニーク行政・その他&gt;


・定住人口対策
・コミュニティFM放送局運営事業
・都市間交流事業(大韓民国巨済市・奈良県吉野町)
・定住自立圏構想の推進
・「八女伝統本玉露」のスーパーブランド化事業
・平和の塔(今もなお燃え続ける広島原爆の火)



# 筑後市

(ちくごし)

(標語) 豊かな緑と都市の活力が共生し、未来に羽ばたくまち「ちくご」

	〒833-8601 大字山ノ井898	TEL (0942)53-4111 FAX (0942)52-5928	URL <a href="http://www.city.chikugo.lg.jp/">http://www.city.chikugo.lg.jp/</a> E-mail <a href="mailto:info@city.chikugo.lg.jp">info@city.chikugo.lg.jp</a>
	地域指定		一部事務組合加入事業
非線引都計(用途地域有) 農産(策定済)	農業水利 上水道 ごみ処理 火葬場		上水道 公共下水道
類型 I-1	低開発 農業振興		
コード番号 402117	農山村(一部) 県立自然公園		基本構想 平29~令元年度 基本計画 平29~令元年度

## <概要>

### (1)面積 (県内34位)

総面積 (平成30.10.1)	耕地 (平成30.7.15)	宅地 (平成30.1.1)	森林 (平成31.4.1)
41.78 km <sup>2</sup>	19.80 km <sup>2</sup>	10.34 km <sup>2</sup>	-

### (2)人口・世帯数(国勢調査)

	昭35.10.1	平22.10.1	平27.10.1
人口	40,479	48,512	48,339
世帯数	7,861	16,628	17,379
平27国調高齢化率	25.8%	平27国調人口密度	1,157人/km <sup>2</sup>

### (3)人口・世帯数(住基)(平31.1.1)

人口	世帯数	人口県内順位
49,317	19,449	21

### (4)有権者数(令元.6.1現在)

男	女	計
19,166	21,107	40,273

## <組織>

### (1)議会 令元.6.1現在

議長	原口 英喜 (はらぐち ひでき)
副議長	山下 秀則 (やました ひでのり)
議員定数	17人 任期 令5.4.29
党派別内訳	公明2 共産1 無所属14

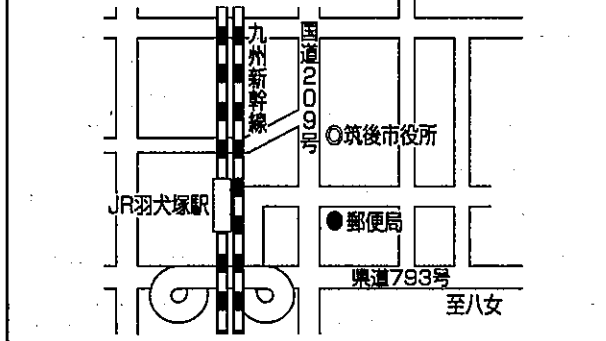
### (2)首長等 令元.6.1現在

市長	西田 正治 (にしだ せいじ) 昭32.3.13
(1選)	(平29.12.3 ~任期 令3.12.2)
副市長	加藤 翔大 (かとう しょうた) 昭62.6.25

### (3)職員数(平30.4.1現在)

区分	職員数	左の職種別内訳	区分	職員数
普通会計 (うち施設関係)	307 (23)		左の職種別内訳	一般行政職
人口千人当たり	6.23	技能労務職		28
同類似団体	10.06	企業職		11
公営事業会計関係	47	消防職		46
計	354	教育職		1
			その他(内税務職)	44 (22)

## 市役所までの案内図



JR羽犬塚駅 徒歩10分、西鉄バス筑後市役所前 徒歩1分

## (5)沿革

- 昭29.4.1 合体(市制施行) 1町3村→筑後市  
編入 西牟田町
- 昭30.12.1 編入 下広川村の一部

## <産業・経済>

### (1)生産・所得(平成28年度)

(%)

市町村内総生産	1,848 億円	就業者1人当たり	7,886 千円 (対県平均)	99.8
市町村民所得	1,232 億円	人口1人当たり	2,547 千円 (対県平均)	91.0

### (2)産業構造

(百万円・人・%)

区分	総生産額(平28年度)	就業人口(平27.10.1現在)
第1次	3,736 2.0	1,678 7.3
第2次	74,529 40.3	5,720 24.9
第3次	105,768 57.2	14,748 64.1
その他※	721 0.4	846 3.7
計	184,754 100.0	22,992 100.0

※総生産額:「税・関税」、就業人口:「分類不能な産業」(用語解説参照)

### (3)農業・工業・商業

(人・百万円)

農業	農家数(うち専業農家)		農業就業人口
(平27.2.1)	889	(281)	1,171
製造業(平30.6.1)	事業所数	従業者数	製造品出荷額等(平29.1.1~平29.12.31)
	101	4,909	181,967 (県内10位)
卸・小売業(平26.7.1)	事業所数(うち50人以上)	常用従業者数	年間販売額(平25.1.1~平25.12.31)
	424 (8)	3,208	112,751 (県内14位)

## &lt;財政&gt;(1)決算収支(普通会計)

(百万円)

区分	歳入	歳出	形式収支	実質収支	単年度収支	実質単年度収支	積立金現在高	地方債現在高
平28決算	19,161	18,796	365	313	-234	-224	5,933	15,094
平29決算	18,855	18,394	461	381	68	70	5,911	14,906
平30見込	19,786	19,109	677	584	203	206	5,971	15,264

## (2)主な歳入歳出

(百万円・% なお「X」は皆増を示す) (3)主要指標(平成29年度)

区分	平29決算	増減率	平30見込	増減率	平31当初予算	増減率	区分	指数等	
地方税	6,197	4.6	6,338	2.3	6,349	3.6	標準財政規模 ※臨時債発行可能割合	10,374 百万円	
地方交付税	3,435	-2.5	3,359	-2.2	3,310	-1.9	経常収支比率	92.2 %	
国県支出金	5,088	-3.3	5,435	6.8	4,797	-0.7	財政力指数(平27~29)	0.65	
地方債	1,148	-26.7	1,629	41.9	1,158	-22.3	健全化判断比率	実質赤字比率	- %
歳入計	18,855	-1.6	19,786	4.9	20,230	6.8		連結実質赤字比率	- %
義務的経費								実質公債費比率(平27~29)	6.9 %
人件費	3,177	6.5	3,089	-2.8	3,058	-0.3	将来負担比率	40.4 %	
扶助費	5,277	3.9	5,290	0.2	5,825	7.4	税の徴収率(現年分)	99.0 %	
公債費	1,464	0.9	1,383	-5.5	1,299	-7.3	積立金現在高	財政調整基金	2,476 百万円
小計	9,919	4.3	9,762	-1.6	10,182	2.9		減債基金	472 百万円
物件費	1,960	2.9	1,914	-2.3	2,271	8.6		特定目的基金	2,964 百万円
普通建設補助	1,012	-47.3	1,709	68.9	387	-61.7	地方債現在高	14,906 百万円	
普通建設単独	669	-6.4	913	36.5	675	-22.5	土地開発公社土地保有高	13 百万円	
失業対策事業費	0	/	0	/	0	/	ラスパイルズ指数(平30.4.1)	100.9	
歳出計	18,394	-2.1	19,019	3.4	20,230	6.8			

## (4)財源及び支出の状況(構成比)

(%) &lt;教育・医療・福祉&gt;

( )市町村立以外内数

区分	平29決算	平29県平均	平29類似団体	平30見込	教育(令元5.1)	区分	幼稚園	幼保連携型認定こども園	小学校	中学校
一般財源	57.3	48.3	56.1	54.9	施設数	2 (2)	1 (1)	12 (0)	3 (0)	
自主財源	42.5	45.6	32.4	41.4	医療(平29.10.1)	区分	病院		診療所	歯科
義務的経費	53.9	51.6	43.1	50.9	施設数	2	(454床)	47	29	
投資的経費	9.9	12.2	15.8	14.3	福祉(平31.4.1)	区分	保育所	特別養護老人ホーム	養護老人ホーム	介護老人保健施設
					施設数	13 (12)	4 (4)	1 (1)	2 (2)	
					生活保護率(平成30年度)	4.8% (千人当たり)				

## &lt;公共施設状況&gt;(平成29年度)

道路	実延長	m	476,302
	面積	m <sup>2</sup>	2,601,075
公園	面積	m <sup>2</sup>	174,218
し尿	処理人口	人	11,433
	年間総収集量	kl	9,639
ごみ	処理人口	人	49,170
	年間総収集量	t	15,189
上水道等	給水人口	人	39,353
下水道等	現在処理区域内人口	人	34,821
公営住宅等	戸数	戸	501
公民館	箇所数	箇所	1
体育館	箇所数	箇所	1

## &lt;令和元年度主要施策&gt;

(百万円)

・保育士等確保支援事業	5
・不妊治療費助成事業	5
・防災重点ため池事業	29
・公共施設耐震化事業	228
・校区コミュニティ・地域活動支援事業	39
・庁舎建設基金設置	1,600


## &lt;今後の主要課題・ユニーク行政・その他&gt;

- ・移住・定住の促進
- ・行財政健全化

# 大川市

(おおかわし)

活力、誇り、人を育む水と緑のまち 川郷おおかわ ～大河に育まれた木の匠のふるさと～ (標語)

	〒831-8601 大字酒見256-1	TEL (0944)87-2101 FAX (0944)88-1776	URL <a href="http://www.city.okawa.lg.jp/">http://www.city.okawa.lg.jp/</a> E-mail <a href="mailto:okwjosei_k@city.okawa.lg.jp">okwjosei_k@city.okawa.lg.jp</a>
	地域指定	一部事務組合加入事業	公営企業
	非線引都計(用途地域有) 農産(策定済) 農業振興 地方拠点	広域行政 消防 小児救急センター 農業水利 上水道 ごみ処理	上水道 公共下水道
類型 I-2			
コード番号 402125			基本構想 平22～令元年度 基本計画 平27～令元年度

## <概要>

### (1)面積 (県内40位)

総面積 (平成30.10.1)	耕地 (平成30.7.15)	宅地 (平成30.1.1)	森林 (平成31.4.1)
33.62 km <sup>2</sup>	13.10 km <sup>2</sup>	7.75 km <sup>2</sup>	-

### (2)人口・世帯数(国勢調査)

	昭35.10.1	平22.10.1	平27.10.1
人口	50,351	37,448	34,838
世帯数	9,024	12,577	12,709
平27国調高齢化率	33.0%	平27国調人口密度	1,036人/km <sup>2</sup>

### (3)人口・世帯数(住基)(平31.1.1)

人口	世帯数	人口県内順位
34,363	13,613	30

### (4)有権者数(令元.6.1現在)

男	女	計
13,940	15,634	29,574

## <組織>

### (1)議会 令元.6.1現在

議長	川野 栄美子 (かわの えみこ)
副議長	平木 一朗 (ひらき いちろう)
議員定数	15人 任期 令5.4.29
党派別内訳	公明1 無所属14

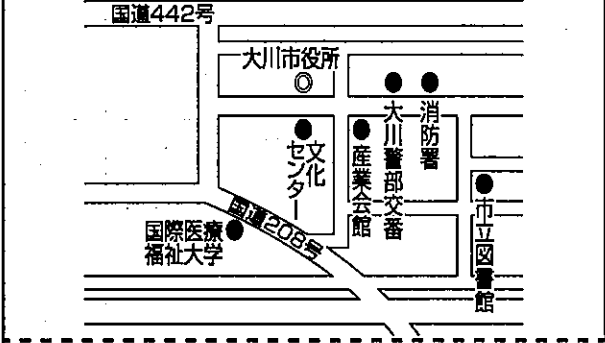
### (2)首長等 令元.6.1現在

市長	倉重 良一 (くらしげ りょういち) 昭52.5.21
(1選)	(平28.10.23 ~任期 令2.10.22)
副市長	石橋 徳治 (いしばし とくじ) 昭30.12.21

### (3)職員数(平30.4.1現在)

区分	職員数	左の職種別内訳	区分	職員数
普通会計 (うち施設関係)	264 (30)			一般行政職
人口千人当たり	7.68	技能労務職		15
同類似団体	8.20	企業職		9
公営事業会計関係	37	消防職		45
計	301	教育職		0
			その他(内税務職)	34 (20)

## 市役所までの案内図



西鉄バス国際医療福祉大学前バス停 徒歩5分

## (5)沿革

昭29.4.1 合体(市制施行)大川町・三叉村・川口村・大野島村・田口村・木室村→大川市

## <産業・経済>

### (1)生産・所得(平成28年度)

(%)

市町村内総生産	1,064 億円	就業者1人当たり	5,718 千円 (対県平均)	72.4
市町村民所得	803 億円	人口1人当たり	2,338 千円 (対県平均)	83.5

### (2)産業構造

(百万円・人・%)

区分	総生産額(平28年度)	就業人口(平27.10.1現在)
第1次	3,706	3.5 1,143 7.0
第2次	26,131	24.6 4,889 29.9
第3次	75,906	71.4 9,842 60.2
その他※	626	0.6 485 3.0
計	106,368	100.0 16,359 100.0

※総生産額:「税・関税」、就業人口:「分類不能な産業」(用語解説参照)

### (3)農業・工業・商業

(人・百万円)

農業(平27.2.1)	農家数(うち専業農家)	1,063 (259)	農業就業人口	1,192
製造業(平30.6.1)	事業所数	203	従業者数	2,794
				製造品出荷額等(平29.1.1~平29.12.31)
				44,129 (県内32位)
卸・小売業(平26.7.1)	事業所数(うち50人以上)	539 (3)	常用従業者数	3,118
				年間販売額(平25.1.1~平25.12.31)
				99,252 (県内18位)

<財政>(1)決算収支(普通会計)

(百万円)

区分	歳入	歳出	形式収支	実質収支	単年度収支	実質単年度収支	積立金現在高	地方債現在高
平28決算	15,090	14,870	221	163	-87	-87	3,242	13,465
平29決算	15,672	15,561	112	93	-70	-320	3,337	13,115
平30見込	16,164	16,037	127	122	28	28	3,401	13,543

(2)主な歳入歳出

(百万円・% なお「X」は皆増を示す)

(3)主要指標(平成29年度)

区分	平29決算	増減率	平30見込	増減率	平31当初予算	増減率	区分	指数等		
地方税	3,879	0.5	3,851	-0.7	3,719	1.6	標準財政規模 国庫財債発行可能額占	8,106 百万円		
地方交付税	3,853	0.7	3,819	-0.9	3,770	2.7	經常収支比率	95.8 %		
国県支出金	3,846	7.0	3,822	-0.6	4,578	10.6	財政力指数(平27~29)	0.53		
地方債	992	17.7	1,743	75.7	3,052	55.2	健全化判断比率	実質赤字比率	- %	
歳入計	15,672	3.9	16,164	3.1	18,850	9.8		連結実質赤字比率	- %	
義務的経費	人件費	2,703	5.7	2,631	-2.7	2,353		-12.3	実質公債費比率(平27~29)	9.1 %
	扶助費	4,015	2.1	3,896	-3.0	4,292		1.5	将来負担比率	68.7 %
	公債費	1,468	0.5	1,423	-3.1	1,416	-1.9	税の徴収率(現年分)	98.5 %	
	小計	8,187	3.0	7,950	-2.9	8,061	-3.5	積立金現在高	財政調整基金	2,173 百万円
物件費	1,789	2.8	1,806	1.0	1,878	-4.3	減債基金		38 百万円	
普通建設補助	600	39.5	1,121	86.8	2,000	88.5	特定目的基金		1,126 百万円	
普通建設事業費	776	25.0	1,194	53.9	2,435	37.8	地方債現在高	13,115 百万円		
失業対策事業費	0	/	0	/	0	/	土地開発公社土地保有高	- 百万円		
歳出計	15,561	4.6	16,037	3.1	18,850	9.8	ラスパイルズ指数(平30.4.1)	100.1		

(4)財源及び支出の状況(構成比)

(%) <教育・医療・福祉>

( )市町村立以外内数

区分	平29決算	平29県平均	平29類似団体	平30見込	教育(令元5.1)	区分	幼稚園	幼保連携型認定こども園	小学校	中学校
一般財源	54.7	48.3	57.0	52.7	医療(平29.10.1)	施設数	4 (4)	0 (0)	8 (0)	4 (0)
自主財源	39.1	45.6	43.0	36.7		区分	病院		診療所	歯科
義務的経費	52.6	51.6	41.2	49.6	施設数	2	(619床)	31	19	
投資的経費	10.4	12.2	15.1	15.6	福祉(平31.4.1)	区分	保育所	特別養護老人ホーム	養護老人ホーム	介護老人保健施設
						施設数	9 (8)	3 (3)	1 (0)	2 (2)

<公共施設状況>(平成29年度)

道路	実延長	m	406,262
	面積	m <sup>2</sup>	1,952,047
公園	面積	m <sup>2</sup>	376,053
し尿	処理人口	人	6,318
	年間総収集量	kl	12,219
ごみ	処理人口	人	34,586
	年間総収集量	t	10,014
上水道等	給水人口	人	34,304
下水道等	現在処理区域内人口	人	21,427
公営住宅等	戸数	戸	786
公民館	箇所数	箇所	1
体育館	箇所数	箇所	2

<令和元年度主要施策>

(百万円)

・「大川の駅」計画等策定事業	13
・シティセールス事業	37
・子育て支援総合施設設計等事業	37
・保育料減額事業	158
・統合中学校木製机・椅子購入事業	43
・統合中学校施設建設事業	2,641


<今後の主要課題・ユニーク行政・その他>

・基幹産業振興プロジェクト
・中心市街地再生プロジェクト
・将来の大川を担う教育プロジェクト
・次世代につなぐ環境プロジェクト

# 行橋市

(ゆくはし)

(標語) 魅力がいっぱい 人が集まる パワフルゆくはし

	〒824-8601 中央1-1-1	TEL (0930)25-1111 FAX (0930)25-0299	URL <a href="http://www.city.yukuhashi.fukuoka.jp/">http://www.city.yukuhashi.fukuoka.jp/</a> E-mail <a href="mailto:webmaster@city.yukuhashi.lg.jp">webmaster@city.yukuhashi.lg.jp</a>
	地域指定	一部事務組合加入事業	公営企業
	非編入郡計(用途地域有) 県立自然公園 農産(策定済)	広域行政 メディカルセンター 上水道 ごみ処理 競艇	上水道 公共下水道 農業集落排水 市場
類型 II-2	農業振興 雇用開発		
コード番号 402133	地方拠点 国定公園		基本構想 平24~令3年度 基本計画 平29~令3年度

## <概要>

### (1)面積(県内21位)

総面積 (平成30.10.1)	耕地 (平成30.7.15)	宅地 (平成30.1.1)	森林 (平成31.4.1)
70.06 km <sup>2</sup>	20.00 km <sup>2</sup>	13.39 km <sup>2</sup>	12.74 km <sup>2</sup>

### (2)人口・世帯数(国勢調査)

	昭35.10.1	平22.10.1	平27.10.1
人口	47,188	70,468	70,586
世帯数	10,301	27,634	28,648
平27国調高齢化率	28.1%	平27国調人口密度	1,008人/km <sup>2</sup>

### (3)人口・世帯数(住基)(平31.1.1)

人口	世帯数	人口県内順位
73,451	32,712	11

### (4)有権者数(令元.6.1現在)

男	女	計
28,921	32,044	60,965

## <組織>

### (1)議会 令元.6.1現在

議長	田中 建一 (たなか けんいち)
副議長	西岡 淳輔 (にしおか じゅんすけ)
議員定数	21人 任期 令2.4.22
党派別内訳	公明2 共産2 自民1 無所属15 (欠員1名)

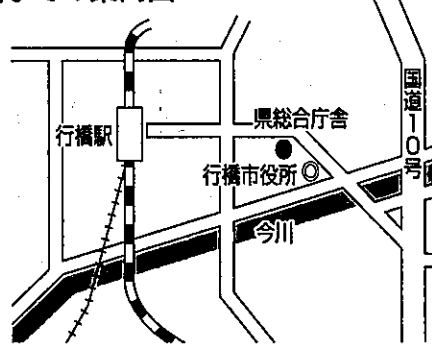
### (2)首長等 令元.10.5現在

市長	田中 純 (たなか じゅん) 昭21.8.28
(2選)	(平26.3.18 ~ 任期 令4.3.17)
副市長	橋本 晃 (はしもと あきら) 昭43.4.21

### (3)職員数(平30.4.1現在)

区分	職員数	左の職種別内訳	区分	職員数
普通会計 (うち施設関係)	434 (50)			一般行政職
人口千人当たり	5.91	技能労務職		39
同類似団体	7.37	企業職		23
公営事業会計関係	46	消防職		69
計	480	教育職		0
			その他(内税務職)	41 (29)

## 市役所までの案内図



JR行橋駅 徒歩15分

## (5)沿革

昭29.10.10 合体(市制施行) 1町8村→行橋市

昭30.3.1 編入 祇郷村の一部

## <産業・経済>

### (1)生産・所得(平成28年度)

(%)

市町村 内総生産	1,819 億円	就業者1人 当たり	6,553 千円 (対県平均)	83.0
市町村 民所得	1,754 億円	人口1人 当たり	2,486 千円 (対県平均)	88.8

### (2)産業構造

(百万円・人・%)

区分	総生産額(平28年度)		就業人口(平27.10.1現在)	
第1次	1,705	0.9	876	2.9
第2次	36,991	20.3	9,531	31.2
第3次	142,000	78.1	19,358	63.4
その他※	1,158	0.6	753	2.5
計	181,855	100.0	30,518	100.0

※総生産額:「税・関税」、就業人口:「分類不能な産業」(用語解説参照)

### (3)農業・工業・商業

(人・百万円)

農業 (平27.2.1)	農家数(うち専業農家)		農業就業人口
	1,498	(393)	1,328
製造業 (平30.6.1)	事業所数	従業者数	製造品出荷額等 (平29.1.1~平29.12.31)
	80	4,912	160,133 (県内13位)
卸・小売業 (平26.7.1)	事業所数 (うち50人以上)	常用従業者数	年間販売額 (平25.1.1~平25.12.31)
	553 (6)	3,742	80,008 (県内24位)

<財政>(1)決算収支(普通会計)

(百万円)

区分	歳入	歳出	形式収支	実質収支	単年度収支	実質単年度収支	積立金現在高	地方債現在高
平28決算	27,807	27,167	640	366	-270	524	10,717	19,326
平29決算	29,671	29,234	437	350	-16	-5	11,556	20,164
平30見込	32,744	32,043	701	538	187	963	14,261	20,475

(2)主な歳入歳出

(百万円・% なお「X」は皆増を示す)

(3)主要指標(平成29年度)

区分	平29決算	増減率	平30見込	増減率	平31当初予算	増減率	区分	指数等		
地方税	7,813	1.9	8,061	3.2	7,827	1.5	標準財政規模 ※臨時債発行可能額	13,726 百万円		
地方交付税	4,338	-0.4	4,355	0.4	4,172	1.4	経常収支比率	89.1 %		
国県支出金	8,819	3.2	8,469	-2.7	10,067	25.3	財政力指数(平27~29)	0.65		
地方債	2,362	-2.8	1,864	-21.1	2,716	49.8	健全化判断比率	実質赤字比率	- %	
歳入計	29,671	6.7	32,744	10.4	31,248	12.9		連結実質赤字比率	- %	
義務的経費	人件費	3,663	3.7	3,837	4.8	4,137		5.1	実質公債費比率(平27~29)	5.7 %
	扶助費	8,603	4.4	8,606	0.0	9,041		5.4	将来負担比率	- %
	公債費	1,669	-0.2	1,682	0.8	1,794	6.4	税の徴収率(現年分)	99.0 %	
	小計	13,934	3.6	14,125	1.4	14,972	5.4	積立金現在高	財政調整基金	4,916 百万円
物件費	3,681	13.4	5,466	48.5	4,668	14.9	減債基金		370 百万円	
普通建設補助	2,172	2.2	1,691	-22.1	4,467	215.9	特定目的基金		6,270 百万円	
普通建設単独	2,068	4.0	1,232	-40.4	1,054	-23.4	地方債現在高	20,164 百万円		
失業対策事業費	0	/	0	/	0	/	土地開発公社土地保有高	- 百万円		
歳出計	29,234	7.6	32,043	9.6	31,248	13.0	ラスパイルズ指数(平30.4.1)	101.6		

(4)財源及び支出の状況(構成比)

(%) <教育・医療・福祉>

( )市町村立以外内数

区分	平29決算	平29県平均	平29類似団体	平30見込
一般財源	46.5	48.3	57.4	42.9
自主財源	42.1	45.6	49.4	50.1
義務的経費	47.7	51.6	44.5	44.1
投資的経費	15.2	12.2	13.5	9.9

教育(令元5.1)	区分	幼稚園	幼保連携型認定こども園	小学校	中学校
施設数	6 (6)	2 (2)	11 (0)	6 (0)	
医療(平29.10.1)	区分	病院		診療所	歯科
施設数	6	(1,233床)		58	45
福祉(平31.4.1)	区分	保育所	特別養護老人ホーム	養護老人ホーム	介護老人保健施設
施設数	10 (10)	4 (4)	1 (1)	1 (1)	
生活保護率(平成30年度)		19.8% (千人当たり)			

<公共施設状況>(平成29年度)

道路	実延長	m	562,361
	面積	m <sup>2</sup>	2,957,945
公園	面積	m <sup>2</sup>	303,213
し尿	処理人口	人	27,550
	年間総収集量	kl	51,940
ごみ	処理人口	人	73,157
	年間総収集量	t	22,835
上水道等	給水人口	人	55,839
下水道等	現在処理区域内人口	人	41,183
公営住宅等	戸数	戸	1,462
公民館	箇所数	箇所	12
体育館	箇所数	箇所	1

<令和元年度主要施策>

(百万円)

・図書館等複合施設整備事業	2,396
・漁港機能増進事業	215
・長井浜公園整備事業	91
・中学校空調整備事業	487

<今後の主要課題・ユニーク行政・その他>

・ゆくはしピエンナーレ事業
・スポーツ大会事業
(ビーチバレー大会・ハーフマラソン大会・イベント)
・出会い創出事業(ハロウィン婚活等)

# 豊前市

(ぶぜんし)

(標語) 豊かな海と山 歴史と暮らしを人が繋ぐ 安心文化のまち豊前

	〒828-8501 大字吉木955	TEL (0979)82-1111 FAX (0979)83-2560	URL <a href="http://www.city.buzen.lg.jp">http://www.city.buzen.lg.jp</a> E-mail <a href="mailto:info@city.buzen.lg.jp">info@city.buzen.lg.jp</a>
	地域指定		一部事務組合加入事業
非線引都計(用途地域有)	農業振興 準都市計画	広域行政 消防・救急 農業水利 林道・林野	中学校
類型 I-2	辺地 振興山村(一部)	地方拠点 農山村(一部)	上水道 工業用水 公共下水道 宅地造成
コード番号 402141	農産(策定済) 低開発	国定公園 ごみ処理	基本構想 平25~令4年度 基本計画 平30~令4年度

## <概要>

### (1)面積(県内15位)

総面積 (平成30.10.1)	耕地 (平成30.7.15)	宅地 (平成30.1.1)	森林 (平成31.4.1)
111.01 km <sup>2</sup>	17.90 km <sup>2</sup>	6.64 km <sup>2</sup>	68.91 km <sup>2</sup>

### (2)人口・世帯数(国勢調査)

	昭35.10.1	平22.10.1	平27.10.1
人口	34,818	27,031	25,940
世帯数	7,772	10,095	10,070
平27国調高齢化率	34.9%	平27国調人口密度	234人/km <sup>2</sup>

### (3)人口・世帯数(住基)(平31.1.1)

人口	世帯数	人口県内順位
25,641	11,782	39

### (4)有権者数(令元.6.1現在)

男	女	計
10,033	11,572	21,605

## <組織>

### (1)議会 令元.6.1現在

議長	磯永 優二 (いそなが ゆうじ)
副議長	岡本 清靖 (おかもと きよやす)
議員定数	13人 任期 令2.4.9
党派別内訳	公明1 無所属12

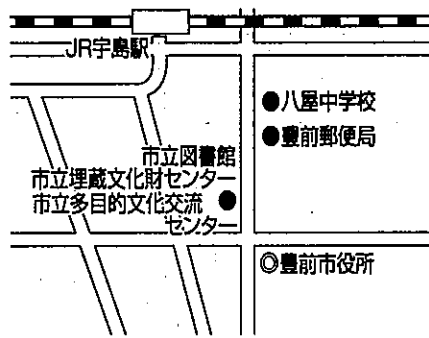
### (2)首長等 令元.6.1現在

市長	後藤 元秀 (ごとう もとひで) 昭25.5.25
(2選)	(平25.4.20 ~ 任期 令3.4.19)
副市長	—

### (3)職員数(平30.4.1現在)

区分	職員数	左の職種別内訳	区分	職員数
普通会計 (うち施設関係)	203 (20)		左の職種別内訳	一般行政職
人口千人当たり	7.92	技能労務職		10
同類似団体	8.20	企業職		9
公営事業会計関係	18	消防職		0
計	221	教育職		2
		その他(内税務職)		37 (17)

## 市役所までの案内図



JR宇島駅 徒歩20分

## (5)沿革

昭30.4.10 合体(市制施行) 1町8村→宇島市  
昭30.4.14 名称変更 宇島市→豊前市

## <産業・経済>

### (1)生産・所得(平成28年度) (%)

市町村内総生産	954 億円	就業者1人当たり	7,057 千円 (対県平均)	89.3
市町村民所得	621 億円	人口1人当たり	2,416 千円 (対県平均)	86.3

### (2)産業構造 (百万円・人・%)

区分	総生産額(平28年度)		就業人口(平27.10.1現在)	
第1次	1,400	1.5	714	6.2
第2次	41,945	44.0	3,565	31.1
第3次	51,698	54.2	6,916	60.3
その他※	376	0.4	279	2.4
計	95,419	100.0	11,474	100.0

※総生産額:「税・関税」、就業人口:「分類不能な産業」(用語解説参照)

### (3)農業・工業・商業 (人・百万円)

農業(平27.2.1)	農家数(うち専業農家)	農業就業人口
	1,310 (295)	878
製造業(平30.6.1)	事業所数	従業者数
	54	3,627
卸・小売業(平26.7.1)	事業所数(うち50人以上)	常用従業者数
	237 (2)	1,342

製造品出荷額等(平29.1.1~平29.12.31)

年間販売額(平25.1.1~平25.12.31)

(県内15位)

(県内38位)

## &lt;財政&gt;(1)決算収支(普通会計)

(百万円)

区分	歳入	歳出	形式収支	実質収支	単年度収支	実質単年度収支	積立金現在高	地方債現在高
平28決算	12,166	12,125	41	24	10	28	2,505	10,708
平29決算	11,566	11,476	90	47	22	3	2,490	10,405
平30見込	11,775	11,610	165	151	104	106	2,795	10,162

## (2)主な歳入歳出

(百万円・% なお「X」は皆増を示す) (3)主要指標(平成29年度)

区分	平29決算	増減率	平30見込	増減率	平31当初予算	増減率	区分	指数等	
地方税	3,360	5.5	3,342	-0.5	3,219	-1.7	標準財政規模 ※臨時債発行可能額含	6,939 百万円	
地方交付税	3,293	-5.7	3,241	-1.6	3,100	0.6	経常収支比率	96.4 %	
国県支出金	2,599	-6.6	2,399	-7.7	2,568	1.4	財政力指数(平27~29)	0.51	
地方債	785	-19.9	842	7.3	1,095	36.7	健全化判断比率	実質赤字比率	- %
歳入計	11,566	-4.9	11,775	1.8	12,422	8.3		連結実質赤字比率	- %
義務的経費								実質公債費比率(平27~29)	10.1 %
人件費	1,650	-3.8	1,747	5.9	1,985	6.7	将来負担比率	57.0 %	
扶助費	3,079	-1.0	2,913	-5.4	2,970	0.4	税の徴収率(現年分)	98.7 %	
公債費	1,195	-13.8	1,178	-1.4	1,181	-1.2	積立金現在高	財政調整基金	1,469 百万円
小計	5,924	-4.6	5,838	-1.5	6,136	2.0		減債基金	454 百万円
物件費	1,454	-6.2	1,686	16.0	1,696	5.0		特定目的基金	567 百万円
補助	390	-26.7	274	-29.7	353	-16.4	地方債現在高	10,405 百万円	
単独	301	-33.8	526	74.8	1,043	240.8	土地開発公社土地保有高	172 百万円	
失業対策事業費	0	/	0	/	0	/	ラスパレス指数(平30.4.1)	98.5	
歳出計	11,476	-5.4	11,610	1.2	12,422	8.3			

## (4)財源及び支出の状況(構成比)

(%) &lt;教育・医療・福祉&gt;

( )市町村立以外内数

区分	平29決算	平29県平均	平29類似団体	平30見込	教育(令元.5.1)	区分	幼稚園	幼保連携型認定こども園	小学校	中学校
一般財源	63.2	48.3	57.0	60.7	施設数	1 (1)	1 (1)	10 (0)	4 (0)	
自主財源	36.5	45.6	43.0	39.3	医療(平29.10.1)	区分	病院		診療所	歯科
義務的経費	51.6	51.6	41.2	50.3	施設数	2	(472床)		30	17
投資的経費	6.6	12.2	15.1	7.9	福祉(平31.4.1)	区分	保育所	特別養護老人ホーム	養護老人ホーム	介護老人保健施設
					施設数	9 (8)	2 (2)	1 (1)	2 (2)	
					生活保護率(平成30年度)					9.2‰ (千人当たり)

## &lt;公共施設状況&gt;(平成29年度)

道路	実延長	m	364,918
	面積	m <sup>2</sup>	1,809,005
公園	面積	m <sup>2</sup>	297,528
し尿	処理人口	人	10,221
	年間総収集量	kl	11,841
ごみ	処理人口	人	25,050
	年間総収集量	t	11,012
上水道等	給水人口	人	18,073
下水道等	現在処理区域内人口	人	17,705
公営住宅等	戸数	戸	685
公民館	箇所数	箇所	12
体育館	箇所数	箇所	1

## &lt;令和元年度主要施策&gt;

(百万円)

・道路新設改良工事	82
・し尿等前処理施設整備事業	123

## &lt;今後の主要課題・ユニーク行政・その他&gt;


- ・震災復興体験学習事業
- ・定住自立圏構想
- ・第3子以降保育料無料事業
- ・第3子以降幼稚園就園支援事業



## 中間市

(なかまし)

(標語)「全力発信!!!」

	〒809-8501 中間1-1-1	TEL (093)244-1111 FAX (093)245-5598	URL http://www.city.nakama.lg.jp/ E-mail webmaster@city.nakama.lg.jp
	地域指定	一部事務組合加入事業	公営企業
類型 I-3	線引都市計画 農産(策定可能) 農業振興 地方拠点	農業水利 し尿処理 火葬場 ごみ処理 競艇	上水道 病院 公共下水道
コード番号 402150			基本構想 - 基本計画 -

## &lt;概要&gt;

## (1)面積(県内51位)

総面積 (平成30.10.1)	耕地 (平成30.7.15)	宅地 (平成30.1.1)	森林 (平成31.4.1)
15.96 km <sup>2</sup>	2.79 km <sup>2</sup>	6.61 km <sup>2</sup>	0.81 km <sup>2</sup>

## (2)人口・世帯数(国勢調査)

	昭35.10.1	平22.10.1	平27.10.1
人口	42,418	44,210	41,796
世帯数	9,337	17,801	17,414
平27国調高齢化率	35.0%	平27国調人口密度	2,619人/km <sup>2</sup>

## (3)人口・世帯数(住基)(平31.1.1)

人口	世帯数	人口県内順位
42,065	20,556	25

## (4)有権者数(令元.6.1現在)

男	女	計
16,502	19,580	36,082

## &lt;組織&gt;

## (1)議会 令元.6.1現在

議長	下川 俊秀 (しもかわ としひで)
副議長	梅澤 恭徳 (うめざわ やすのり)
議員定数	17人 任期 令3.7.13
党派別内訳	公明3 共産3 無所属10 (欠員1名)

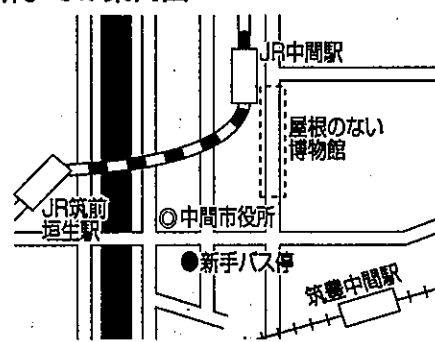
## (2)首長等 令元.6.1現在

市長	福田 浩 (ふくだ ひろし) 昭35.10.11 (1選) (平29.6.18 ~ 任期 令3.6.17)
副市長	白尾 啓介 (しらお けいすけ) 昭29.9.26

## (3)職員数(平30.4.1現在)

区分	職員数	左の職種別内訳	区分	職員数
普通会計 (うち施設関係)	309 (41)		一般行政職	258
人口千人当たり	7.35	技能労務職	7	
同類似団体	9.22	企業職	20	
公営事業会計関係	139	消防職	52	
計	448	教育職	3	
		その他(内税務職)	108 (28)	

## 市役所までの案内図



JR中間駅 徒歩15分、JR筑前垣生駅 徒歩10分、筑豊電鉄筑豊中間駅 徒歩8分、西鉄バス新手バス停 徒歩2分

## (5)沿革

大13.9.1 名称変更 長津町→中間町

昭7.3.1 編入 底井野村

昭33.11.1 市制施行

## &lt;産業・経済&gt;

## (1)生産・所得(平成28年度)

(%)

市町村内総生産	834 億円	就業者1人当たり	6,620 千円 (対県平均)	83.8
市町村民所得	893 億円	人口1人当たり	2,161 千円 (対県平均)	77.2

## (2)産業構造

(百万円・人・%)

区分	総生産額(平28年度)		就業人口(平27.10.1現在)	
第1次	218	0.3	152	0.9
第2次	22,159	26.6	5,151	30.2
第3次	60,583	72.6	11,292	66.2
その他※	490	0.6	475	2.8
計	83,449	100.0	17,070	100.0

※総生産額:「税・関税」、就業人口:「分類不能な産業」(用語解説参照)

## (3)農業・工業・商業

(人・百万円)

農業 (平27.2.1)	農家数(うち専業農家)		農業就業人口
	125	(24)	117
製造業 (平30.6.1)	事業所数	従業者数	製造品出荷額等 (平29.1.1~平29.12.31)
	39	1,448	51,913 (県内25位)
卸・小売業 (平26.7.1)	事業所数 (うち50人以上)	常用従業者数	年間販売額 (平25.1.1~平25.12.31)
	299 (2)	1,935	37,854 (県内33位)

<財政>(1)決算収支(普通会計)

(百万円)

区分	歳入	歳出	形式収支	実質収支	単年度収支	実質単年度収支	積立金現在高	地方債現在高
平28決算	17,856	17,773	83	77	50	-814	2,528	13,517
平29決算	17,654	17,611	43	27	-50	-425	2,118	12,792
平30見込	17,701	17,618	83	82	55	-340	1,453	11,616

(2)主な歳入歳出

(百万円・% なお「X」は皆増を示す)

(3)主要指標(平成29年度)

区分	平29決算	増減率	平30見込	増減率	平31当初予算	増減率	区分	指数等	
地方税	4,004	0.6	4,006	0.0	3,900	1.9	標準財政規模 ※臨時債発行可能額合	9,578 百万円	
地方交付税	5,294	-0.4	5,221	-1.4	5,240	1.1	経常収支比率	98.5 %	
国県支出金	4,796	-4.0	4,735	-1.3	5,125	6.6	財政力指数(平27~29)	0.44	
地方債	1,126	10.7	736	-34.6	1,050	12.2	健全化判断比率	実質赤字比率	- %
歳入計	17,654	-1.1	17,701	0.3	18,709	3.5		連結実質赤字比率	- %
義務的経費								実質公債費比率(平27~29)	14.6 %
人件費	2,929	0.9	2,976	1.6	3,124	0.6	将来負担比率	70.1 %	
扶助費	5,595	-0.6	5,416	-3.2	5,641	2.9	税の徴収率(現年分)	98.9 %	
公債費	1,953	0.3	1,993	2.0	1,906	-4.7	積立金現在高	財政調整基金	728 百万円
小計	10,476	0.0	10,385	-0.9	10,671	0.8		減債基金	215 百万円
物件費	1,676	7.3	1,852	10.5	1,904	8.1		特定目的基金	1,176 百万円
普通建設補助	690	34.0	470	-31.9	1,003	21.7	地方債現在高	12,792 百万円	
普通建設単独	439	-34.0	276	-37.1	431	27.9	土地開発公社土地保有高	- 百万円	
失業対策事業費	0	/	0	/	0	/	ラスパレス指数(平30.4.1)	100.5	
歳出計	17,611	-0.9	17,618	0.0	18,709	3.5			

(4)財源及び支出の状況(構成比)

(%) <教育・医療・福祉>

( )市町村立以外内数

区分	平29決算	平29県平均	平29類似団体	平30見込	教育(令元5.1)	区分	幼稚園	幼保連携型認定こども園	小学校	中学校	
一般財源	57.7	48.3	56.1	57.1	施設数	6 (6)	1 (1)	6 (0)	4 (0)		
自主財源	31.4	45.6	34.0	34.5	医療(平29.10.1)	区分	病院		診療所	歯科	
義務的経費	59.5	51.6	47.0	58.9	施設数	2	(267床)		34	24	
投資的経費	6.5	12.2	13.7	4.3	福祉(平31.4.1)	区分	保育所	特別養護老人ホーム	養護老人ホーム	介護老人保健施設	
					施設数	5 (4)	4 (4)	0 (0)	2 (2)		
					生活保護率(平成30年度)					31.9% (千人当たり)	

<公共施設状況>(平成29年度)

道路	実延長	m	255,734
	面積	m <sup>2</sup>	1,623,897
公園	面積	m <sup>2</sup>	289,576
し尿	処理人口	人	6,820
	年間総収集量	kl	9,531
ごみ	処理人口	人	42,206
	年間総収集量	t	11,764
上水道等	給水人口	人	42,206
下水道等	現在処理区域内人口	人	40,553
公営住宅等	戸数	戸	566
公民館	箇所数	箇所	1
体育館	箇所数	箇所	1

<令和元年度主要施策>

(百万円)


・中学校トイレ改善事業	158
・地域介護予防活動支援事業	12
・放課後児童クラブ利用料減免事業	4
・かわまちづくり推進事業	1

<今後の主要課題・ユニーク行政・その他>

・観光都市なかまの構築	・ケアトランポリン
・協働のまちづくりの推進	・マンガプロジェクト
・行財政改革	
・男女共同参画の推進	
・ふるさと納税	
・かわまちづくり	

# 小郡市 (おごおり)

(標語) 人が輝き、笑顔あふれる快道緑園都市・おごおり

	〒838-0198 小郡255-1	TEL (0942)72-2111 FAX (0942)73-4466	URL <a href="http://www.city.ogori.fukuoka.jp/">http://www.city.ogori.fukuoka.jp/</a> E-mail <a href="mailto:kikaku@city.ogori.lg.jp">kikaku@city.ogori.lg.jp</a>
	地域指定	一部事務組合加入事業	公営企業
類型 II-3	練引都市計画 農産(策定済) 低開発 農業振興	広域行政 消防 小児救急センター 上水道 ごみ処理 し尿処理	公共下水道 宅地造成
コード番号 402168	地方拠点		基本構想 平23~令2年度 基本計画 平28~令2年度

## <概要>

### (1)面積 (県内30位)

総面積 (平成30.10.1)	耕地 (平成30.7.15)	宅地 (平成30.1.1)	森林 (平成31.4.1)
45.51 km <sup>2</sup>	19.20 km <sup>2</sup>	9.03 km <sup>2</sup>	1.20 km <sup>2</sup>

### (2)人口・世帯数(国勢調査)

	昭35.10.1	平22.10.1	平27.10.1
人口	24,642	58,499	57,983
世帯数	4,558	20,024	20,964
平27国調高齢化率	26.1%	平27国調人口密度	1,274人/km <sup>2</sup>

### (3)人口・世帯数(住基)(平31.1.1)

人口	世帯数	人口県内順位
59,735	24,563	16

### (4)有権者数(令元.6.1現在)

男	女	計
22,805	25,929	48,734

## <組織>

### (1)議会 令元.6.1現在

議長	入江 和隆 (いりえ かずたか)
副議長	佐々木 益雄 (ささき ますお)
議員定数	18人 任期 令4.5.13
党派別内訳	自民2 公明2 共産1 無所属13

### (2)首長等 令元.6.1現在

市長	加地 良光 (かじ りょうこう) 昭39.11.13
(1選)	(平29.5.15 ~ 任期 令3.5.14)
副市长	見城 俊昭 (けんじょう としあき) 昭30.4.12

### (3)職員数(平30.4.1現在)

区分	職員数	左の職種別内訳	区分	職員数
普通会計 (うち施設関係)	320 (72)		左の職種別内訳	一般行政職
人口千人当たり	5.36	技能労務職		27
同類似団体	6.28	企業職		0
公営事業会計関係	26	消防職		0
計	346	教育職		11
		その他(内税務職)		50 (24)

## 市役所までの案内図



西鉄天神大牟田線小郡駅 徒歩6分、甘木鉄道小郡駅 徒歩8分

## (5)沿革

昭30.3.31 合体 小郡町・味坂村・三国村・御原村・立石村→小郡町  
昭47.4.1 市制施行

## <産業・経済>

### (1)生産・所得(平成28年度)

(%)

市町村内総生産	1,405 億円	就業者1人当たり	7,232 千円 (対県平均)	91.6
市町村民所得	1,564 億円	人口1人当たり	2,694 千円 (対県平均)	96.2

### (2)産業構造

(百万円・人・%)

区分	総生産額(平28年度)		就業人口(平27.10.1現在)	
第1次	2,757	2.0	1,002	3.8
第2次	19,495	13.9	4,318	16.5
第3次	117,134	83.4	19,956	76.3
その他※	1,078	0.8	888	3.4
計	140,465	100.0	26,164	100.0

※総生産額:「税・関税」、就業人口:「分類不能な産業」(用語解説参照)

### (3)農業・工業・商業

(人・百万円)

農業(平27.2.1)	農家数(うち専業農家)	農業就業人口
	876 (170)	863
製造業(平30.6.1)	事業所数	従業者数
	18	1,801
卸・小売業(平26.7.1)	事業所数(うち50人以上)	常用従業者数
	327 (3)	2,429
		製造品出荷額等(平29.1.1~平29.12.31)
		41,309 (県内34位)
		年間販売額(平25.1.1~平25.12.31)
		125,013 (県内13位)

＜財政＞(1)決算収支(普通会計)

(百万円)

区分	歳入	歳出	形式収支	実質収支	単年度収支	実質単年度収支	積立金現在高	地方債現在高
平28決算	20,615	20,117	498	443	-359	-706	4,016	18,353
平29決算	20,649	20,339	311	268	-175	-722	3,298	17,742
平30見込	20,175	19,914	261	218	-50	-547	2,913	17,771

(2)主な歳入歳出

(百万円・% なお「X」は皆増を示す) (3)主要指標(平成29年度)

区分	平29決算	増減率	平30見込	増減率	平31当初予算	増減率	区分	指数等		
地方税	6,647	1.5	6,562	-1.3	6,768	1.9	標準財政規模 ※国財体発行可能額合	11,617 百万円		
地方交付税	3,543	-4.1	3,494	-1.4	3,455	1.5	経常収支比率	98.3 %		
国県支出金	4,888	5.0	4,534	-7.1	5,808	18.9	財政力指数(平27～29)	0.67		
地方債	1,517	-22.1	1,706	12.5	2,531	25.8	健全化判断比率	実質赤字比率	- %	
歳入計	20,649	0.2	20,175	-2.3	22,098	7.9		連結実質赤字比率	- %	
義務的経費	人件費	3,228	2.9	3,304	2.4	3,402		2.7	実質公債費比率(平27～29)	11.9 %
	扶助費	4,781	3.8	4,821	0.8	5,046		4.0	将来負担比率	56.2 %
	公債費	2,283	7.9	1,802	-21.1	1,862	3.0	税の徴収率(現年分)	99.3 %	
	小計	10,293	4.4	9,927	-3.5	10,310	3.4	積立金現在高	財政調整基金	2,224 百万円
物件費	2,656	3.8	2,848	7.2	3,124	3.3	減債基金		46 百万円	
普通建設補助	1,298	-28.4	1,106	-14.8	2,863	55.3	特定目的基金		1,027 百万円	
普通建設事業費	911	-19.3	952	-8.2	990	13.1	地方債現在高	17,742 百万円		
失業対策事業費	0	/	0	/	0	/	土地開発公社土地保有高	235 百万円		
歳出計	20,339	1.1	19,914	-2.1	22,098	7.9	ラスパイレ指数(平30.4.1)	101.0		

(4)財源及び支出の状況(構成比)

(%) <教育・医療・福祉>

( )市町村立以外内数

区分	平29決算	平29県平均	平29類似団体	平30見込	教育(令元5.1)	区分	幼稚園	幼保連携型認定こども園	小学校	中学校
一般財源	55.9	48.3	55.4	56.5	施設数	5 (3)	0 (0)	9 (1)	5 (0)	
自主財源	45.2	45.6	48.3	45.0	医療(平29.10.1)	区分	病院		診療所	歯科
義務的経費	50.6	51.6	48.8	49.9	施設数	8	(1,133床)	59	37	
投資的経費	11.5	12.2	12.8	10.6	福祉(平31.4.1)	区分	保育所	特別養護老人ホーム	養護老人ホーム	介護老人保健施設
					施設数	13 (10)	5 (5)	1 (1)	2 (2)	
					生活保護率(平成30年度)	6.2‰ (千人当たり)				

<公共施設状況>(平成29年度)

道路	実延長	m	563,995
	面積	m <sup>2</sup>	3,341,098
公園	面積	m <sup>2</sup>	550,648
し尿	処理人口	人	6,990
	年間総収集量	kl	2,866
ごみ	処理人口	人	59,368
	年間総収集量	t	15,628
上水道等	給水人口	人	49,210
下水道等	現在処理区域内人口	人	56,484
公営住宅等	戸数	戸	224
公民館	箇所数	箇所	5
体育館	箇所数	箇所	1

<令和元年度主要施策>

(百万円)


・市営住宅建設事業(井上第2住宅等)	1,179
・学校給食調理場建設事業(自校方式)	268
・学校大規模改造事業	247
・保育士就職支援金	4
・私立保育園等施設整備事業	379
・地域おこし協力隊活動事業	7

<今後の主要課題・ユニーク行政・その他>

- ・端間駅周辺地区(西部)地区計画整備事業
- ・スマートIC設置事業
- ・小規模校魅力化推進事業
- ・市内古建築整備事業(平田家)
- ・沖縄県本部町友好のまち交流事業
- ・空き家活用促進事業

# 筑紫野市 (ちくしの)

(標語) 自然と街との共生都市 ひかり輝くふるさと ちくしの

	〒818-8686	TEL (092)923-1111	URL http://www.city.chikushino.fukuoka.jp
	石崎1-1-1	FAX (092)923-1134	E-mail webmaster@city.chikushino.fukuoka.jp
	地域指定	一部事務組合加入事業	公営企業
類型 III-3	線引都市計画 準都市計画 辺地 農産(策定済)	上水道 ごみ処理 し尿処理 火葬場	上水道 公共下水道 特定環境下水道 農業集落排水
コード番号 402176	農業振興 県立自然公園	消防・救急 福岡都市圏	基本構想 平28~令元年度 基本計画 平28~令元年度

## <概要>

### (1)面積 (県内17位)

総面積 (平成30.10.1)	耕地 (平成30.7.15)	宅地 (平成30.1.1)	森林 (平成31.4.1)
87.73 km <sup>2</sup>	9.03 km <sup>2</sup>	12.35 km <sup>2</sup>	44.28 km <sup>2</sup>

### (2)人口・世帯数(国勢調査)

	昭35.10.1	平22.10.1	平27.10.1
人口	30,614	100,172	101,081
世帯数	6,202	37,703	39,350
平27国調高齢化率	22.8%	平27国調人口密度	1,152人/km <sup>2</sup>

### (3)人口・世帯数(住基)(平31.1.1)

人口	世帯数	人口県内順位
103,853	44,650	7

### (4)有権者数(令元.6.1現在)

男	女	計
40,191	45,181	85,372

## <組織>

### (1)議会 令元.6.1現在

議長	高原 良規 (たかはら よしみ)
副議長	辻本 美恵子 (つじもと みえこ)
議員定数	22人 任期 令5.5.24
党派別内訳	公明3 国民民主1 立憲1 無所属17

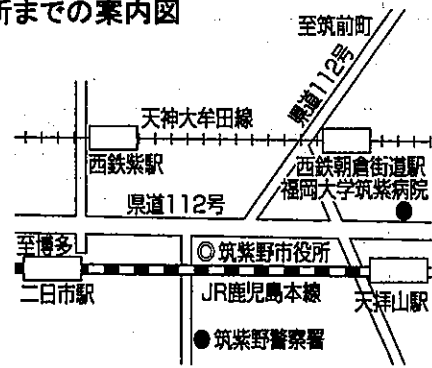
### (2)首長等 令元.6.1現在

市長	藤田 陽三 (ふじた ようぞう) 昭17.2.20 (3選) (平23.2.1 ~任期 令5.1.31)
副市長	藤木 正文 (ふじき まさふみ) 昭23.12.5

### (3)職員数(平30.4.1現在)

区分	職員数	左の職種別内訳	区分	職員数
普通会計 (うち施設関係)	425 (112)		一般行政職	320
人口千人当たり	4.09	技能労務職	10	
同類似団体	5.98	企業職	28	
公営事業会計関係	48	消防職	0	
計	473	教育職	5	
		その他(内税務職)	110 (36)	

## 市役所までの案内図



西鉄天神大牟田線西鉄朝倉街道駅 徒歩10分、JR鹿島本線天拝山駅 徒歩10分

## (5)沿革

- 昭30.3.1 合体 二日市町・御笠村・筑紫村・山口村・山家村 →筑紫野町
- 昭47.4.1 市制施行

## <産業・経済>

### (1)生産・所得(平成28年度)

(%)

市町村内総生産	5,207 億円	就業者1人当たり	14,007 千円 (対県平均)	177.3
市町村民所得	3,178 億円	人口1人当たり	3,125 千円 (対県平均)	111.6

### (2)産業構造

(百万円・人・%)

区分	総生産額(平28年度)		就業人口(平27.10.1現在)	
第1次	1,192	0.2	680	1.5
第2次	306,044	58.8	8,120	17.5
第3次	212,712	40.9	35,790	76.9
その他※	716	0.1	1,922	4.1
計	520,665	100.0	46,512	100.0

※総生産額:「税・関税」、就業人口:「分類不能な産業」(用語解説参照)

### (3)農業・工業・商業

(人・百万円)

農業(平27.2.1)	農家数(うち専業農家)	787 (137)	農業就業人口	709
製造業(平30.6.1)	事業所数	69	従業者数	2,140
卸・小売業(平26.7.1)	事業所数(うち50人以上)	717 (14)	常用従業者数	6,689
			製造品出荷額等(平29.1.1~平29.12.31)	375,508 (県内5位)
			年間販売額(平25.1.1~平25.12.31)	226,433 (県内6位)

<財政>(1)決算収支(普通会計)

(百万円)

区分	歳入	歳出	形式収支	実質収支	単年度収支	実質単年度収支	積立金現在高	地方債現在高
平28決算	34,329	32,430	1,898	1,891	128	128	9,698	27,203
平29決算	33,647	32,699	947	838	-1,053	-853	11,357	26,961
平30見込	36,320	35,171	1,149	889	52	-894	9,257	27,676

(2)主な歳入歳出

(百万円・% なお「X」は皆増を示す)

(3)主要指標(平成29年度)

区分	平29決算	増減率	平30見込	増減率	平31当初予算	増減率	区分	指数等		
地方税	13,456	1.7	13,553	0.7	13,497	1.3	標準財政規模 ※臨時債発行可要額含	18,742 百万円		
地方交付税	3,260	-7.2	3,499	7.3	3,188	1.0	経常収支比率	87.8 %		
国県支出金	7,952	2.0	7,893	-0.7	8,231	8.3	財政力指数(平27~29)	0.78		
地方債	2,527	52.2	3,092	22.4	1,264	-57.7	健全化判断比率	実質赤字比率	- %	
歳入計	33,647	-2.0	36,320	7.9	30,963	-9.0		連結実質赤字比率	- %	
義務的経費	人件費	4,013	-1.4	4,057	1.1	3,970		-0.1	実質公債費比率(平27~29)	5.5 %
	扶助費	9,519	5.5	9,690	1.8	9,760		3.9	将来負担比率	- %
	公債費	3,023	7.1	2,589	-14.4	2,600	0.1	税の徴収率(現年分)	98.8 %	
	小計	16,555	4.0	16,336	-1.3	16,330	2.3	積立金現在高	財政調整基金	2,855 百万円
物件費	3,659	-1.6	3,860	5.5	4,037	0.0	減債基金		461 百万円	
普通建設補助	622	-39.4	618	-0.6	654	112.3	特定目的基金		8,041 百万円	
普通建設事業費	2,909	23.7	5,219	79.4	2,018	-67.3	地方債現在高	26,961 百万円		
失業対策事業費	0	/	0	/	0	/	土地開発公社土地保有高	914 百万円		
歳出計	32,699	0.8	35,171	7.6	30,963	-9.0	ラスパイルズ指数(平30.4.1)	101.2		

(4)財源及び支出の状況(構成比)

(%)

<教育・医療・福祉>

( )市町村立以外内数

区分	平29決算	平29県平均	平29類似団体	平30見込
一般財源	56.5	48.3	54.8	53.3
自主財源	52.3	45.6	49.7	53.8
義務的経費	50.6	51.6	50.4	46.4
投資的経費	10.8	12.2	11.4	17.9

教育(令元.5.1)	区分	幼稚園	幼保連携型認定こども園	小学校	中学校	
施設数		8 (7)	0 (0)	11 (0)	5 (0)	
医療(平29.10.1)	区分	病院		診療所	歯科	
施設数		10	(1,483床)	76	50	
福祉(平31.4.1)	区分	保育所	特別養護老人ホーム	養護老人ホーム	介護老人保健施設	
施設数		13 (9)	6 (6)	1 (1)	3 (3)	
		生活保護率(平成30年度)				13.7% (千人当たり)

<公共施設状況>(平成29年度)

道路	実延長	m	489,045
	面積	m <sup>2</sup>	3,151,881
公園	面積	m <sup>2</sup>	1,012,243
し尿	処理人口	人	491
	年間総収集量	kl	1,567
ごみ	処理人口	人	103,620
	年間総収集量	t	29,101
上水道等	給水人口	人	87,248
下水道等	現在処理区域内人口	人	105,216
公営住宅等	戸数	戸	334
公民館	箇所数	箇所	0
体育館	箇所数	箇所	2

<令和元年度主要施策>

(百万円)

・筑紫野市総合計画策定事業	4
・コミュニティバス運行事業	32
・コミュニティ運営協議会補助事業	40
・筑紫野市西口土地区画整理事業	580


<今後の主要課題・ユニーク行政・その他>

・ムダを省いた効率的な行財政の確立
・まちを元気にする地域経済の活性化
・安全安心のまちづくり
・いきいきと元気な協働のまちづくり
・すこやかに育つまち、自然と都市機能が調和するまちづくり

# 春日市

(かすがし)

(標語) 住みよさ発見 市民都市かすが

	〒816-8501 原町3-1-5	TEL (092)584-1111 FAX (092)584-1145	URL <a href="http://www.city.kasuga.fukuoka.jp/">http://www.city.kasuga.fukuoka.jp/</a> E-mail <a href="mailto:info@city.kasuga.fukuoka.jp">info@city.kasuga.fukuoka.jp</a>
	地域指定 線引都市計画		一部事務組合加入事業 競艇
類型 Ⅲ-3	上水道 ごみ処理 し尿処理 火葬場		公共下水道
コード番号 402184	消防・救急 福岡都市圏		基本構想 平23～令2年度 基本計画 平28～令2年度

## <概要>

### (1)面積 (県内54位)

総面積 (平成30.10.1)	耕地 (平成30.7.15)	宅地 (平成30.1.1)	森林 (平成31.4.1)
14.15 km <sup>2</sup>	0.23 km <sup>2</sup>	7.96 km <sup>2</sup>	0.63 km <sup>2</sup>

### (2)人口・世帯数(国勢調査)

	昭35.10.1	平22.10.1	平27.10.1
人口	22,794	106,780	110,743
世帯数	4,836	41,075	43,720
平27国調高齢化率	19.7%	平27国調人口密度	7,826人/km <sup>2</sup>

### (3)人口・世帯数(住基)(平31.1.1)

人口	世帯数	人口県内順位
113,225	48,782	6

### (4)有権者数(令元.6.1現在)

男	女	計
43,633	47,822	91,455

## <組織>

### (1)議会 令元.6.1現在

議長	松尾 徳晴 (まつお とくはる)
副議長	岩切 幹嘉 (いわきり みきよし)
議員定数	20人 任期 令5.4.30
党派別内訳	公明4 国民民主1 共産1 無所属14

### (2)首長等 令元.6.1現在

市長	井上 澄和 (いのうえ すみかず) 昭26.4.10 (6選) (平11.5.1 ~ 任期 令5.4.30)
副市長	後藤 俊介 (ごとう しゅんすけ) 昭26.12.29

### (3)職員数(平30.4.1現在)

区分	職員数	区分	職員数
普通会計	352	一般行政職	320
(うち施設関係)	(72)	技能労務職	2
人口千人当たり	3.11	企業職	0
同類似団体	5.98	消防職	0
公営事業会計関係	44	教育職	1
計	396	その他(内税務職)	73 (37)

左の職種別内訳

## 市役所までの案内図



## (5)沿革

昭28.1.1	町制施行
昭47.4.1	市制施行

## <産業・経済>

### (1)生産・所得(平成28年度)

(%)

市町村内総生産	2,432 億円	就業者1人当たり	7,222 千円 (対県平均)	91.4
市町村民所得	3,113 億円	人口1人当たり	2,815 千円 (対県平均)	100.5

### (2)産業構造

(百万円・人・%)

区分	総生産額(平28年度)	就業人口(平27.10.1現在)
第1次	34	0.0 150 0.3
第2次	17,005	7.0 8,574 16.7
第3次	224,121	92.1 40,137 78.3
その他※	2,089	0.9 2,374 4.6
計	243,249	100.0 51,235 100.0

※総生産額:「税・関税」、就業人口:「分類不能な産業」(用語解説参照)

### (3)農業・工業・商業

(人・百万円)

農業(平27.2.1)	農家数(うち専業農家) 93 (4)	農業就業人口 40
製造業(平30.6.1)	事業所数 19 従業者数 445	製造品出荷額等(平29.1.1~平29.12.31) 7,837 (県内53位)
卸・小売業(平26.7.1)	事業所数(うち50人以上) 586 (9) 常用従業者数 4,957	年間販売額(平25.1.1~平25.12.31) 139,551 (県内11位)

<財政>(1)決算収支(普通会計)

(百万円)

区分	歳入	歳出	形式収支	実質収支	単年度収支	実質単年度収支	積立金現在高	地方債現在高
平28決算	33,327	31,512	1,814	1,109	77	576	8,874	29,366
平29決算	34,445	32,414	2,032	1,645	536	283	10,027	28,251
平30見込	36,267	34,533	1,734	1,129	-516	-528	12,036	28,104

(2)主な歳入歳出

(百万円・% なお「X」は皆増を示す)

(3)主要指標(平成29年度)

区分	平29決算	増減率	平30見込	増減率	平31当初予算	増減率	区分	指数等		
地方税	12,952	0.5	13,147	1.5	13,068	2.3	標準財政規模 <small>※臨時債発行可能額含</small>	19,302 百万円		
地方交付税	4,118	0.6	4,057	-1.5	3,984	1.1	経常収支比率	89.3 %		
国県支出金	8,605	3.2	8,977	4.4	8,737	-1.3	財政力指数(平27~29)	0.74		
地方債	1,417	-31.5	2,446	72.6	2,094	15.2	健全化判断比率	実質赤字比率	- %	
歳入計	34,445	3.4	36,267	5.3	33,334	-1.4		連結実質赤字比率	- %	
義務的経費	人件費	3,765	3.9	3,735	-0.8	3,884		-0.7	実質公債費比率(平27~29)	1.3 %
	扶助費	9,502	3.5	9,360	-1.5	10,283		3.1	将来負担比率	- %
	公債費	2,773	5.7	2,799	0.9	2,829	0.2	税の徴収率(現年分)	99.5 %	
小計	16,040	4.0	15,894	-0.9	16,996	1.7	積立金現在高	財政調整基金	2,456 百万円	
物件費	4,957	1.5	5,226	5.4	5,644	11.7		減債基金	- 百万円	
普通建設事業費	1,548	8.4	2,260	46.0	1,159	-33.2		特定目的基金	7,570 百万円	
補助	1,599	63.5	2,007	25.5	1,915	12.4	地方債現在高	28,251 百万円		
単独	1,599	63.5	2,007	25.5	1,915	12.4	土地開発公社土地保有高	143 百万円		
失業対策事業費	0	/	0	/	0	/	ラスパイルズ指数(平30.4.1)	100.4		
歳出計	32,414	2.9	34,533	6.5	33,334	1.4				

(4)財源及び支出の状況(構成比)

(%) <教育・医療・福祉>

( )市町村立以外内数

区分	平29決算	平29県平均	平29類似団体	平30見込
一般財源	56.2	48.3	54.8	53.7
自主財源	52.3	45.6	49.7	51.1
義務的経費	49.5	51.6	50.4	46.2
投資的経費	10.3	12.2	11.4	13.3

教育(令元5.1)	区分	幼稚園	幼保連携型認定こども園	小学校	中学校
施設数	9 (9)	0 (0)	12 (0)	6 (0)	
医療(平29.10.1)	区分	病院		診療所	歯科
施設数	5	(973床)		80	56
福祉(平31.4.1)	区分	保育所	特別養護老人ホーム	養護老人ホーム	介護老人保健施設
施設数	12 (8)	1 (1)	0 (0)	1 (1)	
生活保護率(平成30年度)		11.2% (千人当たり)			

<公共施設状況>(平成29年度)

道路	実延長	m	254,277
	面積	m <sup>2</sup>	1,704,139
公園	面積	m <sup>2</sup>	941,045
し尿	処理人口	人	269
	年間総収集量	kl	363
ごみ	処理人口	人	113,042
	年間総収集量	t	28,262
上水道等	給水人口	人	112,191
下水道等	現在処理区域内人口	人	113,086
公営住宅等	戸数	戸	387
公民館	箇所数	箇所	1
体育館	箇所数	箇所	1

<令和元年度主要施策>

(百万円)


・子ども医療事業	400
・ふるさと応援寄附金推進事業	306
・地区公民館等大規模改修事業	210
・市営住宅建替事業	189
・ふれあい文化センター等管理事業	185
・総合スポーツセンター等管理事業	156

<今後の主要課題・ユニーク行政・その他>

・協働のまちづくり(出前トーク「市長と語る」、かすが市民懇話会)
・コミュニティ・スクールの実施(全小中学校)



# 大野城市 (おおのじょうし) (標語) 未来をひらく にぎわいとやすらぎのコミュニティ都市

	〒816-8510 曙町2-2-1	TEL (092)501-2211 FAX (092)573-7791	URL <a href="http://www.city.onojo.fukuoka.jp">http://www.city.onojo.fukuoka.jp</a> E-mail <a href="mailto:info@city.onojo.fukuoka.jp">info@city.onojo.fukuoka.jp</a>
	地域指定	一部事務組合加入事業	公営企業
類型 III-3	線引都市計画 県立自然公園	上水道 競艇 ごみ処理 リサイクル し尿処理 火葬場	上水道 公共下水道
コード番号 402192		消防・救急 福岡都市圏	基本構想 令元~10年度 基本計画 令元~5年度

## <概要>

### (1)面積 (県内44位)

総面積 (平成30.10.1)	耕地 (平成30.7.15)	宅地 (平成30.1.1)	森林 (平成31.4.1)
26.89 km <sup>2</sup>	0.51 km <sup>2</sup>	8.59 km <sup>2</sup>	10.21 km <sup>2</sup>

### (2)人口・世帯数(国勢調査)

	昭35.10.1	平22.10.1	平27.10.1
人口	15,707	95,087	99,525
世帯数	3,493	36,778	39,885
平27国調高齢化率	20.4%	平27国調人口密度	3,701人/km <sup>2</sup>

### (3)人口・世帯数(住基)(平31.1.1)

人口	世帯数	人口県内順位
100,933	43,839	9

### (4)有権者数(令元.6.1現在)

男	女	計
38,611	42,797	81,408

## <組織>

### (1)議会 令元.6.1現在

議長	山上 高昭 (やまかみ たかあき)
副議長	井上 正則 (いのうえ まさのり)
議員定数	20人 任期 令5.4.30
党派別内訳	公明4 自民3 国民民主1 無所属12

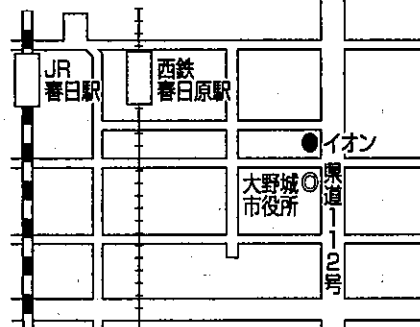
### (2)首長等 令元.6.1現在

市長	井本 宗司 (いもとむねじ) 昭27.4.2
(4選)	(平17.9.12 ~任期 令3.9.11)
副市长	興梠 寿徳 (こおろぎ ひさのり) 昭28.12.11

### (3)職員数(平30.4.1現在)

区分	職員数	左の職種別内訳	区分	職員数
普通会計 (うち施設関係)	397 (60)		一般行政職	322
人口千人当たり	3.93	技能労務職	11	
同類似団体	5.98	企業職	24	
公営事業会計関係	64	消防職	0	
計	461	教育職	2	
		その他(内税務職)	102 (36)	

## 市役所までの案内図



西鉄天神大牟田線春日原駅 徒歩8分

## (5)沿革

昭25.10.1 町制施行 大野村→大野町  
昭47.4.1 市制施行(名称変更) 大野町→大野城市

## <産業・経済>

### (1)生産・所得(平成28年度) (%)

市町村内総生産	2,349 億円	就業者1人当たり	6,492 千円 (対県平均)	82.2
市町村民所得	2,855 億円	人口1人当たり	2,856 千円 (対県平均)	102.0

### (2)産業構造 (百万円・人・%)

区分	総生産額(平28年度)		就業人口(平27.10.1現在)	
第1次	182	0.1	155	0.3
第2次	39,624	16.9	8,253	18.2
第3次	193,861	82.5	34,528	76.0
その他※	1,255	0.5	2,469	5.4
計	234,920	100.0	45,405	100.0

※総生産額:「税・関税」、就業人口:「分類不能な産業」(用語解説参照)

### (3)農業・工業・商業 (人・百万円)

農業(平27.2.1)	農家数(うち専業農家)	農業就業人口
	152 (13)	83
製造業(平30.6.1)	事業所数	従業者数
	122	3,367
		製造品出荷額等(平29.1.1~平29.12.31)
		51,041 (県内27位)
卸・小売業(平26.7.1)	事業所数(うち50人以上)	常用従業者数
	779 (16)	7,063
		年間販売額(平25.1.1~平25.12.31)
		297,454 (県内4位)

<財政>(1)決算収支(普通会計)

(百万円)

区分	歳入	歳出	形式収支	実質収支	単年度収支	実質単年度収支	積立金現在高	地方債現在高
平28決算	34,097	33,388	709	660	-48	407	15,739	21,586
平29決算	35,112	34,359	753	750	90	283	15,551	21,568
平30見込	36,246	35,517	729	682	-68	-152	14,880	22,436

(2)主な歳入歳出

(百万円・% なお「X」は皆増を示す)

(3)主要指標(平成29年度)

区分	平29決算	増減率	平30見込	増減率	平31当初予算	増減率	区分	指数等		
地方税	13,407	1.3	13,651	1.8	13,657	2.7	標準財政規模 <small>※臨時債発行可能額含</small>	18,640 百万円		
地方交付税	2,928	-4.1	2,934	0.2	2,767	-2.2	經常収支比率	86.8 %		
国県支出金	8,600	5.4	8,115	-5.6	8,437	-1.2	財政力指数(平27~29)	0.81		
地方債	3,281	6.4	3,953	20.5	2,471	-20.7	健全化判断比率	実質赤字比率	- %	
歳入計	35,112	3.0	36,246	3.2	35,589	1.5		連結実質赤字比率	- %	
義務的経費	人件費	3,686	-0.7	3,752	1.8	3,940		-1.1	実質公債費比率(平27~29)	1.0 %
	扶助費	9,308	2.3	9,280	-0.3	10,117		3.9	将来負担比率	- %
公債費	3,427	-13.0	3,185	-7.1	2,962	-1.5	税の徴収率(現年分)	99.1 %		
小計	16,422	-1.9	16,217	-1.2	17,019	1.7	積立金現在高	財政調整基金	5,172 百万円	
物件費	4,177	4.6	4,335	3.8	5,335	11.4		減債基金	1,508 百万円	
普通建設補助	3,194	31.5	1,925	-39.7	1,670	-36.7		特定目的基金	8,871 百万円	
事業費	998	-13.4	1,662	66.5	2,178	38.9	地方債現在高	21,568 百万円		
失業対策事業費	0	/	0	/	0	/	土地開発公社土地保有高	382 百万円		
歳出計	34,359	2.9	35,517	3.4	35,589	1.5	ラスパイルズ指数(平30.4.1)	101.9		

(4)財源及び支出の状況(構成比)

(%)

<教育・医療・福祉>

( )市町村立以外内数

区分	平29決算	平29県平均	平29類似団体	平30見込
一般財源	53.5	48.3	55.4	52.4
自主財源	50.8	45.6	48.3	51.9
義務的経費	47.8	51.6	48.8	45.7
投資的経費	13.5	12.2	12.8	15.0

教育(令元5.1)	区分	幼稚園	幼保連携型認定こども園	小学校	中学校
施設数	6 (6)	3 (3)	10 (0)	5 (0)	
医療(平29.10.1)	区分	病院		診療所	歯科
施設数	7	(1,562床)		65	55
福祉(平31.4.1)	区分	保育所	特別養護老人ホーム	養護老人ホーム	介護老人保健施設
施設数	15 (12)	3 (3)	0 (0)	2 (2)	
生活保護率(平成30年度)		11.5‰ (千人当たり)			

<公共施設状況>(平成29年度)

道路	実延長	m	333,429
	面積	m <sup>2</sup>	2,345,614
公園	面積	m <sup>2</sup>	1,282,076
し尿	処理人口	人	166
	年間総収集量	kl	448
ごみ	処理人口	人	100,069
	年間総収集量	t	25,874
上水道等	給水人口	人	98,394
下水道等	現在処理区域内人口	人	100,020
公営住宅等	戸数	戸	120
公民館	箇所数	箇所	27
体育館	箇所数	箇所	5

<令和元年度主要施策>

(百万円)

・シビックゾーン整備事業	387
・大野北保育所建替事業	483
・中学校教育用コンピューター整備事業	125
・急傾斜地崩落危険箇所対策事業	154


<今後の主要課題・ユニーク行政・その他>

・心のふるさと館企画展事業
・ランドセルクラブ事業
・西鉄天神大牟田線連続立体交差事業
・市民公益活動促進プラットフォーム事業

# 宗像市

(むなかたし)

(標語) ときを紡ぎ 躍動するまち

	〒811-3492 東郷1-1-1	TEL (0940)36-1121 FAX (0940)37-1242	URL <a href="http://www.city.munakata.lg.jp/">http://www.city.munakata.lg.jp/</a> E-mail <a href="mailto:munakata@city.munakata.fukuoka.jp">munakata@city.munakata.fukuoka.jp</a>
	地域指定		一部事務組合加入事業
	線引都市計画 過疎(一部)		農山村(一部) 国定公園
類型 II-3	辺地 離島振興		公共下水道 漁業集落排水 交通(船舶)
コード番号 402206	農産(策定済) 農業振興		基本構想 平27~令元年度 基本計画 平27~令元年度

## <概要>

### (1)面積(県内12位)

総面積 (平成30.10.1)	耕地 (平成30.7.15)	宅地 (平成30.1.1)	森林 (平成31.4.1)
119.94 km <sup>2</sup>	20.60 km <sup>2</sup>	16.38 km <sup>2</sup>	50.15 km <sup>2</sup>

### (2)人口・世帯数(国勢調査)

	昭35.10.1	平22.10.1	平27.10.1
人口	33,537	95,501	96,516
世帯数	6,589	37,077	38,995
平27国調高齢化率	26.6%	平27国調人口密度	805人/km <sup>2</sup>

### (3)人口・世帯数(住基)(平31.1.1)

人口	世帯数	人口県内順位
97,136	42,486	10

### (4)有権者数(令元.6.1現在)

男	女	計
37,950	42,472	80,422

## <組織>

### (1)議会 令元.6.1現在

議長	花田 鷹人 (はなだ たかと)
副議長	植木 隆信 (うえき たかのぶ)
議員定数	20人 任期 令2.10.31
党派別内訳	共産3 公明2 ふくおか市民政治ネットワーク1 日本維新の会1 国民民主1 無所属11 (欠員1名)

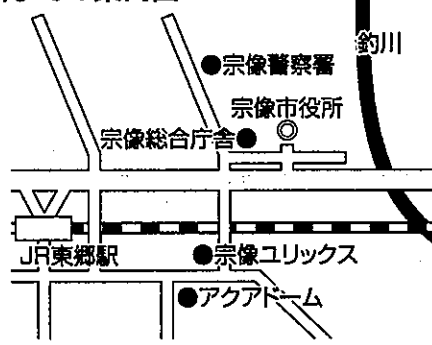
### (2)首長等 令元.6.1現在

市長	伊豆 美沙子 (いず みさこ)	昭34.1.21
(1選)	(平30.5.21 ~ 任期 令4.5.20)	
副市長	久芳 昭文 (くば あきふみ)	昭25.8.2

### (3)職員数(平30.4.1現在)

区分	職員数	左の職種別内訳	区分	職員数
普通会計 (うち施設関係)	382 (27)	左の職種別内訳	一般行政職	367
人口千人当たり	3.93		技能労務職	0
同類似団体	6.28		企業職	18
公営事業会計関係	79		消防職	0
計	461		教育職	6
			その他(内税務職)	70 (35)

## 市役所までの案内図



西鉄バス宗像市役所前バス停車 徒歩3分  
JR東郷駅下車 徒歩25分

## (5)沿革

平15.4.1 合体 宗像市・玄海町→宗像市  
平17.3.28 編入 大島村

※ 下線の(旧)市町村の沿革は、121頁に記載

## <産業・経済>

### (1)生産・所得(平成28年度)

(%)

市町村内総生産	2,135 億円	就業者1人当たり	6,997 千円 (対県平均)	88.6
市町村民所得	2,599 億円	人口1人当たり	2,690 千円 (対県平均)	96.1

### (2)産業構造

(百万円・人・%)

区分	総生産額(平28年度)		就業人口(平27.10.1現在)	
第1次	3,819	1.8	1,413	3.3
第2次	36,718	17.2	8,801	20.3
第3次	171,535	80.3	31,134	71.7
その他※	1,466	0.7	2,059	4.7
計	213,540	100.0	43,407	100.0

※総生産額:「税・関税」、就業人口:「分類不能な産業」(用語解説参照)

### (3)農業・工業・商業

(人・百万円)

農業(平27.2.1)	農家数(うち専業農家)		農業就業人口
	872	(255)	928
製造業(平30.6.1)	事業所数	従業者数	製造品出荷額等(平29.1.1~平29.12.31)
	37	1,438	35,186 (県内35位)
卸・小売業(平26.7.1)	事業所数(うち50人以上)	常用従業者数	年間販売額(平25.1.1~平25.12.31)
	554 (9)	4,169	93,155 (県内19位)

## &lt;財政&gt;(1)決算収支(普通会計)

(百万円)

区分	歳入	歳出	形式収支	実質収支	単年度収支	実質単年度収支	積立金現在高	地方債現在高
平28決算	34,006	33,243	762	634	285	155	19,421	24,934
平29決算	38,166	36,985	1,181	1,030	396	795	19,459	25,708
平30見込	37,648	37,093	555	440	-590	-305	20,397	25,823

## (2)主な歳入歳出

(百万円・% なお「X」は皆増を示す) (3)主要指標(平成29年度)

区分	平29決算	増減率	平30見込	増減率	平31当初予算	増減率	区分	指数等		
地方税	10,260	-0.1	10,356	0.9	10,329	1.7	標準財政規模 ※繰財債発行可能額含	19,505 百万円		
地方交付税	7,005	-3.9	7,033	0.4	6,712	1.8	経常収支比率	92.9 %		
国県支出金	8,658	4.7	8,194	-5.4	8,428	6.7	財政力指数(平27~29)	0.60		
地方債	4,182	80.9	3,791	-9.3	2,472	-7.2	健全化判断比率	実質赤字比率	- %	
歳入計	38,166	12.2	37,648	-1.4	34,930	5.5		連結実質赤字比率	- %	
義務的経費	人件費	3,896	1.0	3,896	0.0	4,004		1.3	実質公債費比率(平27~29)	0.3 %
	扶助費	8,610	4.0	8,834	2.6	9,281		8.3	将来負担比率	- %
	公債費	3,528	17.6	3,774	7.0	3,678	27.7	税の徴収率(現年分)	99.2 %	
	小計	16,035	5.9	16,504	2.9	16,963	10.1	積立金現在高	財政調整基金	5,938 百万円
物件費	5,033	2.8	4,975	-1.2	5,243	6.3	減債基金		2,922 百万円	
普通建設補助	2,530	62.3	1,744	-33.1	656	-44.8	特定目的基金		10,599 百万円	
普通建設単独	2,722	57.8	2,288	-15.9	1,823	-12.1	地方債現在高	25,708 百万円		
失業対策事業費	0	/	0	/	0	/	土地開発公社土地保有高	103 百万円		
歳出計	36,985	11.3	37,093	0.3	34,930	5.5	ラスパレス指数(平30.4.1)	94.9		

## (4)財源及び支出の状況(構成比)

(%) &lt;教育・医療・福祉&gt;

( )市町村立以外内数

区分	平29決算	平29県平均	平29類似団体	平30見込	教育(令元.5.1)	区分	幼稚園	幼保連携型認定こども園	小学校	中学校
一般財源	51.1	48.3	55.4	52.1	施設数	8 (8)	1 (1)	14 (0)	7 (1)	
自主財源	42.1	45.6	48.3	43.5	医療(平29.10.1)	区分	病院		診療所	歯科
義務的経費	43.4	51.6	48.8	44.5	施設数	8	(1,016床)	74	50	
投資的経費	14.4	12.2	12.8	11.1	福祉(平31.4.1)	区分	保育所	特別養護老人ホーム	養護老人ホーム	介護老人保健施設
					施設数	14 (14)	10 (10)	1 (1)	2 (2)	
					生活保護率(平成30年度)					9.6% (千人当たり)

## &lt;公共施設状況&gt;(平成29年度)

道路	実延長	m	1,027,165
	面積	m <sup>2</sup>	6,104,024
公園	面積	m <sup>2</sup>	1,661,982
し尿	処理人口	人	991
	年間総収集量	kl	2,023
ごみ	処理人口	人	97,028
	年間総収集量	t	34,344
上水道等	給水人口	人	84,705
下水道等	現在処理区域内人口	人	96,957
公営住宅等	戸数	戸	380
公民館	箇所数	箇所	0
体育館	箇所数	箇所	3

## &lt;令和元年度主要施策&gt;


(百万円)

・県立特別支援学校誘致	17
・グローバル人材育成推進事業	14
・団地再生推進事業	14
・スポーツ観光推進事業	39

## &lt;今後の主要課題・ユニーク行政・その他&gt;

- ・起業支援「宗業」者応援事業
- ・定住化の促進と団地の再生
- ・多子世帯の負担軽減
- ・子育て環境・女性の働く環境の充実
- ・中心拠点への都市機能の誘導

# 太宰府市 (だざいふし) (標語) 歴史とみどり豊かな文化のまち

	〒818-0198 観世音寺1-1-1	TEL (092)921-2121 FAX (092)921-1601	URL <a href="http://www.city.dazaifu.lg.jp/">http://www.city.dazaifu.lg.jp/</a> E-mail <a href="mailto:keiei-kikaku@city.dazaifu.lg.jp">keiei-kikaku@city.dazaifu.lg.jp</a>
	地域指定	一部事務組合加入事業	公営企業
	類型 II-3 コード番号 402214	線引都市計画 準都市計画 県立自然公園	上水道 競艇 ごみ処理 リサイクル し尿処理 火葬場 消防・救急 福岡都市圏

## <概要>

### (1)面積 (県内43位)

総面積 (平成30.10.1)	耕地 (平成30.7.15)	宅地 (平成30.1.1)	森林 (平成31.4.1)
29.60 km <sup>2</sup>	1.40 km <sup>2</sup>	7.23 km <sup>2</sup>	11.81 km <sup>2</sup>

### (2)人口・世帯数(国勢調査)

	昭35.10.1	平22.10.1	平27.10.1
人口	13,913	70,482	72,168
世帯数	2,820	27,850	29,107
平27国調高齢化率	25.9%	平27国調人口密度	2,438人/km <sup>2</sup>

### (3)人口・世帯数(住基)(平31.1.1)

人口	世帯数	人口県内順位
71,790	31,539	12

### (4)有権者数(令元.6.1現在)

男	女	計
27,878	31,138	59,016

## <組織>

### (1)議会 令元.6.1現在

議長	陶山 良尚 (すやま よしひさ)
副議長	藤井 雅之 (ふじい まさゆき)
議員定数	18人 任期 令3.12.2
党派別内訳	公明2 共産2 社民2 無所属12

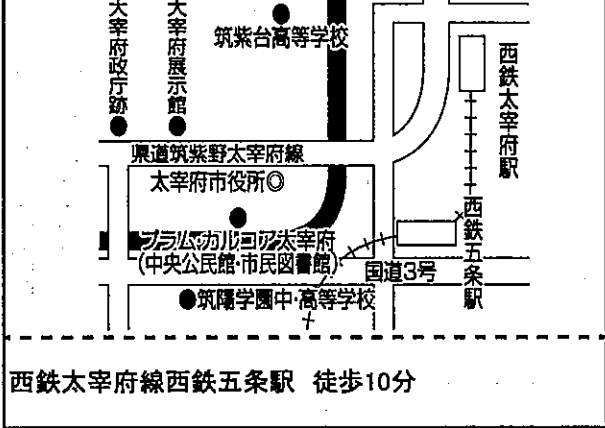
### (2)首長等 令元.6.1現在

市長 (1選)	楠田 大蔵 (くすだ だいぞう) (平30.1.28 ~ 任期 令4.1.27)	昭50.4.20
副市長	清水 圭輔 (しみず けいすけ)	昭22.1.26

### (3)職員数(平30.4.1現在)

区分	職員数	左の職種別内訳	区分	職員数
普通会計 (うち施設関係)	312 (61)		一般行政職	254
人口千人当たり	4.35		技能労務職	6
同類似団体	6.28		企業職	22
公営事業会計関係	48		消防職	0
計	360		教育職	3
			その他(内税務職)	75 (30)

## 市役所までの案内図



西鉄太宰府線西鉄五条駅 徒歩10分

## (5)沿革

昭30.3.1	合体 太宰府町・水城村→太宰府町
昭57.4.1	市制施行

## <産業・経済>

### (1)生産・所得(平成28年度) (%)

市町村内総生産	1,769 億円	就業者1人当たり	7,834 千円 (対県平均)	99.2
市町村民所得	1,838 億円	人口1人当たり	2,546 千円 (対県平均)	90.9

### (2)産業構造 (百万円・人・%)

区分	総生産額(平28年度)		就業人口(平27.10.1現在)	
第1次	136	0.1	230	0.8
第2次	35,201	19.9	5,105	16.8
第3次	140,613	79.5	23,804	78.1
その他※	974	0.6	1,338	4.4
計	176,924	100.0	30,477	100.0

※総生産額:「税・関税」、就業人口:「分類不能な産業」(用語解説参照)

### (3)農業・工業・商業 (人・百万円)

農業 (平27.2.1)	農家数(うち専業農家)	農業就業人口
	206 (28)	192
製造業 (平30.6.1)	事業所数	従業者数
	40	1,010
卸・小売業 (平26.7.1)	事業所数(うち50人以上)	常用従業者数
	426 (7)	3,489

製造品出荷額等 (平29.1.1~平29.12.31)	56,329 (県内22位)
年間販売額 (平25.1.1~平25.12.31)	85,295 (県内22位)

<財政>(1)決算収支(普通会計)

(百万円)

Table with 9 columns: 区分, 歳入, 歳出, 形式収支, 実質収支, 単年度収支, 実質単年度収支, 積立金現在高, 地方債現在高. Rows include 平28決算, 平29決算, 平30見込.

(2)主な歳入歳出 (百万円・% なお「X」は皆増を示す) (3)主要指標(平成29年度)

Large table with multiple columns for 区分, 平29決算, 増減率, 平30見込, 増減率, 平31当初予算, 増減率, and various indicators like 標準財政規模, 経常収支比率, etc.

(4)財源及び支出の状況(構成比) (%) <教育・医療・福祉> ( )市町村立以外内数

Table showing financial sources (一般財源, 自主財源, etc.) and education/medical/welfare facilities (幼稚園, 小学校, etc.).

<公共施設状況>(平成29年度)

Table listing public facilities: 道路 (実延長, 面積), 公園 (面積), し尿 (処理人口, 年間総収集量), ごみ (処理人口, 年間総収集量), 上水道等 (給水人口), 下水道等 (現在処理区域内人口), 公営住宅等 (戸数), 公民館 (箇所数), 体育館 (箇所数).

<令和元年度主要施策> (百万円)

Table listing major policies: 広報戦略関係事業 (16), 保育施設整備事業 (274), 史跡指定100年関連事業 (154), コミュニティバス運営事業 (162), 道路改修計画事業 (504), 地域包括ケアシステム構築事業 (48).


<今後の主要課題・ユニーク行政・その他>

Table listing future challenges: 歴史的風致維持向上計画, 太宰府市市民遺産育成事業, 日本遺産 古代日本の「西の都」～東アジアとの交流拠点～.

# 古賀市

(こがし)

(標語) つながり にぎわう 快適安心都市 こが ～豊かな自然と元気な笑顔に出会うまち～

	〒811-3192 駅東1-1-1	TEL (092)942-1111 FAX (092)942-3758	URL <a href="http://www.city.koga.fukuoka.jp/">http://www.city.koga.fukuoka.jp/</a> E-mail <a href="mailto:info@city.koga.fukuoka.jp">info@city.koga.fukuoka.jp</a>
	地域指定	一部事務組合加入事業	公営企業
類型 II-3	線引都市計画 準都市計画 農産(策定済) 農業振興	上水道 ごみ処理 火葬場 高等学校 消防・救急 休日診療所	福岡都市圏 競艇
コード番号 402231	国定公園		上水道 公共下水道 農業集落排水
			基本構想 平24～令3年度 基本計画 平29～令3年度

## <概要>

### (1)面積 (県内32位)

総面積 (平成30.10.1)	耕地 (平成30.7.15)	宅地 (平成30.1.1)	森林 (平成31.4.1)
42.07 km <sup>2</sup>	4.98 km <sup>2</sup>	7.89 km <sup>2</sup>	13.76 km <sup>2</sup>

### (2)人口・世帯数(国勢調査)

	昭35.10.1	平22.10.1	平27.10.1
人口	18,877	57,920	57,959
世帯数	3,705	21,517	22,320
平27国調高齢化率	24.4%	平27国調人口密度	1,378人/km <sup>2</sup>

### (3)人口・世帯数(住基)(平31.1.1)

人口	世帯数	人口県内順位
59,151	25,276	17

### (4)有権者数(令元.6.1現在)

男	女	計
22,964	25,570	48,534

## <組織>

### (1)議会 令元.6.1現在

議長	結城 弘明 (ゆうき ひろあき)
副議長	田中 英輔 (たなか えいすけ)
議員定数	19人 任期 令5.5.12
党派別内訳	公明2 共産1 ふくおか市民政治ネットワーク1 社民1 無所属14

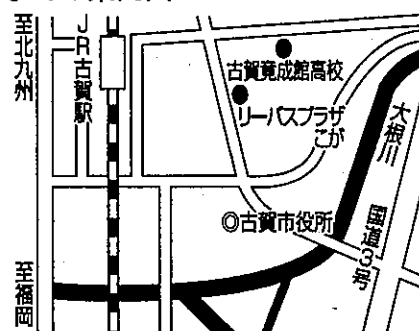
### (2)首長等 令元.6.1現在

市長	田辺 一城 (たなべ かずき) 昭55.5.16
(1選)	(平30.12.23 ~任期 令4.12.22)
副市長	柴田 俊一 (しばた しゅんいち) 昭30.7.3 横田 昌宏 (よこた まさひろ) 昭29.12.23

### (3)職員数(平30.4.1現在)

区分	職員数	左の職種別内訳	区分	職員数
普通会計 (うち施設関係)	299 (66)		一般行政職	295
人口千人当たり	5.05	技能労務職	1	
同類似団体	6.28	企業職	12	
公営事業会計関係	53	消防職	0	
計	352	教育職	1	
		その他(内税務職)	43 (24)	

## 市役所までの案内図



JR古賀駅 徒歩10分

## (5)沿革

昭30.4.1 合体 古賀町・青柳村・小野村→古賀町  
平9.10.1 市制施行

## <産業・経済>

### (1)生産・所得(平成28年度)

(%)

市町村内総生産	2,350 億円	就業者1人当たり	8,647 千円 (対県平均)	109.5
市町村民所得	1,742 億円	人口1人当たり	2,999 千円 (対県平均)	107.1

### (2)産業構造

(百万円・人・%)

区分	総生産額(平28年度)		就業人口(平27.10.1現在)	
第1次	886	0.4	570	2.1
第2次	111,547	47.5	6,800	25.0
第3次	121,909	51.9	18,906	69.6
その他※	645	0.3	904	3.3
計	234,986	100.0	27,180	100.0

※総生産額:「税・関税」、就業人口:「分類不能な産業(用語解説参照)」

### (3)農業・工業・商業

(人・百万円)

農業(平27.2.1)	農家数(うち専業農家)	農業就業人口
	448 (110)	520
製造業(平30.6.1)	事業所数	従業者数
	98	8,207
卸・小売業(平26.7.1)	事業所数(うち50人以上)	常用従業者数
	387 (7)	3,077
		年間販売額(平25.1.1~平25.12.31)
		218,437 (県内9位)
		年間販売額(平25.1.1~平25.12.31)
		132,535 (県内12位)

＜財政＞(1)決算収支(普通会計)

(百万円)

区分	歳入	歳出	形式収支	実質収支	単年度収支	実質単年度収支	積立金現在高	地方債現在高
平28決算	20,262	19,493	769	733	-224	10	5,588	14,765
平29決算	21,429	20,467	962	883	150	-457	5,871	14,826
平30見込	22,139	20,737	1,402	859	-24	-57	5,308	14,215

(2)主な歳入歳出

(百万円・% なお「X」は皆増を示す) (3)主要指標(平成29年度)

区分	平29決算	増減率	平30見込	増減率	平31当初予算	増減率	区分	指数等		
地方税	6,875	1.0	6,951	1.1	6,964	2.1	標準財政規模 ※臨時財発行情形適合	11,544 百万円		
地方交付税	2,950	-7.5	2,862	-3.0	2,893	0.6	経常収支比率	95.0 %		
国県支出金	4,983	-0.2	5,290	6.2	5,451	7.8	財政力指数(平27～29)	0.68		
地方債	1,311	-12.7	1,009	-23.0	1,027	2.0	健全化判断比率	実質赤字比率	- %	
歳入計	21,429	5.8	22,139	3.3	21,376	4.1		連結実質赤字比率	- %	
義務的経費	人件費	2,835	1.0	2,853	0.6	2,959		0.6	実質公債費比率(平27～29)	5.3 %
	扶助費	5,612	2.5	5,598	-0.2	5,944		5.1	将来負担比率	- %
	公債費	1,355	3.9	1,708	26.1	1,345	0.1	税の徴収率(現年分)	99.3 %	
	小計	9,803	2.3	10,159	3.6	10,248	3.1	積立金現在高	財政調整基金	2,574 百万円
物件費	2,930	14.5	3,116	6.3	3,297	-3.1	減債基金		42 百万円	
普通建設補助	709	-37.1	1,108	-21.5	658	-45.8	特定目的基金		3,255 百万円	
普通建設単独	641	6.3	257	-59.9	665	160.8	地方債現在高	14,826 百万円		
失業対策事業費	0	/	0	/	0	/	土地開発公社土地保有高	376 百万円		
歳出計	20,467	5.0	20,737	1.3	21,376	4.1	ラスパイレ指数(平30.4.1)	95.0		

(4)財源及び支出の状況(構成比)

(%) <教育・医療・福祉>

( )市町村立以外内数

区分	平29決算	平29県平均	平29類似団体	平30見込
一般財源	52.3	48.3	55.4	66.0
自主財源	50.3	45.6	48.3	52.3
義務的経費	47.9	51.6	48.8	49.0
投資的経費	6.9	12.2	12.8	6.7

教育(令元5.1)	区分	幼稚園	幼保連携型認定こども園	小学校	中学校
施設数	4 (4)	3 (3)	8 (0)	3 (0)	
医療(平29.10.1)	区分	病院		診療所	歯科
施設数	5	(1,563床)		36	36
福祉(平31.4.1)	区分	保育所	特別養護老人ホーム	養護老人ホーム	介護老人保健施設
施設数	7 (6)	4 (4)	0 (0)	0 (0)	
生活保護率(平成30年度)		11.9‰ (千人当たり)			

<公共施設状況>(平成29年度)

道路	実延長	m	374,317
	面積	m <sup>2</sup>	2,302,912
公園	面積	m <sup>2</sup>	487,600
し尿	処理人口	人	2,539
	年間総収集量	kl	5,785
ごみ	処理人口	人	58,730
	年間総収集量	t	19,786
上水道等	給水人口	人	42,417
下水道等	現在処理区域内人口	人	60,184
公営住宅等	戸数	戸	307
公民館	箇所数	箇所	1
体育館	箇所数	箇所	2

<令和元年度主要施策>

(百万円)

・古賀駅周辺整備事業	8
・小・中学校空調設備整備事業	947
・私立保育園整備支援事業	196
・認定こども園整備支援事業	
・公園改良事業	47
・水道水安定供給事業(水道事業会計)	14


<今後の主要課題・ユニーク行政・その他>

・東京オリンピックキャンプ支援事業
・企業誘致推進事業
・輸出向け農産物供給拡大支援事業
・青少年生活体験支援事業(通学合宿事業)
・地域青少年体験活動支援事業



# 福津市 (ふくつし)

(標語) 人を、明日を、誇るまち。福津。

	〒811-3293 中央1-1-1	TEL (0940)42-1111 FAX (0940)43-3168	URL <a href="http://www.city.fukutsu.lg.jp/">http://www.city.fukutsu.lg.jp/</a> E-mail <a href="mailto:info@city.fukutsu.lg.jp">info@city.fukutsu.lg.jp</a>
	地域指定	一部事務組合加入事業	公営企業
類型 II-3	線引都市計画 非線引都市計画(用途地域有)	上水道 し尿処理 消防・救急 急患センター ごみ処理 火葬場	高等学校 福岡都市圏 競艇
コード番号 402249	準都市計画 農産(策定可能) 農業振興 国定公園		公共下水道 特定環境下水道
			基本構想 策定中 基本計画 策定中

## <概要>

### (1)面積 (県内26位)

総面積 (平成30.10.1)	耕地 (平成30.7.15)	宅地 (平成30.1.1)	森林 (平成31.4.1)
52.76 km <sup>2</sup>	11.60 km <sup>2</sup>	8.73 km <sup>2</sup>	13.60 km <sup>2</sup>

### (2)人口・世帯数(国勢調査)

	昭35.10.1	平22.10.1	平27.10.1
人口	23,611	55,431	58,781
世帯数	4,742	20,482	22,272
平27国調高齢化率	28.8%	平27国調人口密度	1,114人/km <sup>2</sup>

### (3)人口・世帯数(住基)(平31.1.1)

人口	世帯数	人口県内順位
64,729	27,207	14

### (4)有権者数(令元.6.1現在)

男	女	計
24,394	28,326	52,720

## <組織>

### (1)議会 令元.6.1現在

議長	江上 隆行 (えがみ たかゆき)		
副議長	米山 信 (よねやま あきら)		
議員定数	18人	任期	令5.1.23
党派別内訳	公明2 共産1 ふくおか市民政治ネットワーク1 社民1 無所属13		

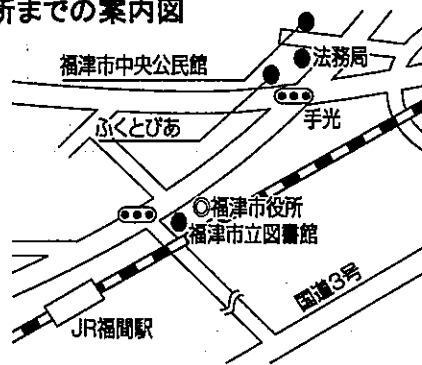
### (2)首長等 令元.6.1現在

市長	原崎 智仁 (はらさき ともひと)	昭45.7.4
(1選)	(平29.3.6 ~ 任期 令3.3.5)	
副市長	松田 美幸 (まつだ みゆき)	昭33.11.18

### (3)職員数(平30.4.1現在)

区分	職員数	左の職種別内訳	区分	職員数
普通会計 (うち施設関係)	280 (38)		一般行政職	253
人口千人当たり	4.33	技能労務職	3	
同類似団体	6.28	企業職	4	
公営事業会計関係	36	消防職	0	
計	316	教育職	5	
		その他(内税務職)	51 (26)	

## 市役所までの案内図



JR福岡駅 徒歩7分 西鉄バス「福津市役所前」すぐ

## (5)沿革

平17.1.24 合体(市制施行) 福岡町・津屋崎町→福津市

※ 下線の(旧)町の沿革は、121頁に記載

## <産業・経済>

### (1)生産・所得(平成28年度) (%)

市町村内総生産	1,340 億円	就業者1人当たり	7,106 千円 (対県平均)	90.0
市町村民所得	1,515 億円	人口1人当たり	2,514 千円 (対県平均)	89.8

### (2)産業構造 (百万円・人・%)

区分	総生産額(平28年度)		就業人口(平27.10.1現在)	
第1次	1,773	1.3	818	3.2
第2次	25,777	19.2	4,918	19.4
第3次	105,494	78.7	18,845	74.2
その他※	945	0.7	828	3.3
計	133,990	100.0	25,409	100.0

※総生産額:「税・関税」、就業人口:「分類不能な産業」(用語解説参照)

### (3)農業・工業・商業 (人・百万円)

農業(平27.2.1)	農家数(うち専業農家)		農業就業人口
	591	(166)	704
製造業(平30.6.1)	事業所数	従業者数	製造品出荷額等(平29.1.1~平29.12.31)
	25	1,740	27,623 (県内38位)
卸・小売業(平26.7.1)	事業所数(うち50人以上)	常用従業者数	年間販売額(平25.1.1~平25.12.31)
	392 (2)	3,255	53,502 (県内28位)

<財政>(1)決算収支(普通会計)

(百万円)

Table with 9 columns: 区分, 歳入, 歳出, 形式収支, 実質収支, 単年度収支, 実質単年度収支, 積立金現在高, 地方債現在高. Rows include 平28決算, 平29決算, 平30見込.

(2)主な歳入歳出

(百万円・% なお「X」は皆増を示す) (3)主要指標(平成29年度)

Large table with multiple columns. Left side shows 区分, 平29決算, 増減率, 平30見込, 増減率, 平31当初予算, 増減率. Right side shows 区分, 指数等. Rows include 地方税, 地方交付税, 国県支出金, 地方債, 歳入計, 義務的経費, 物件費, 普通建設事業費, 失業対策事業費, 歳出計, 標準財政規模, 經常収支比率, 財政力指数, 実質赤字比率, 連結実質赤字比率, 実質公債費比率, 将来負担比率, 税の徴収率, 財政調整基金, 減債基金, 特定目的基金, 地方債現在高, 土地開発公社土地保有高, ラスパイレス指数.

(4)財源及び支出の状況(構成比)

(%) <教育・医療・福祉>

( )市町村立以外内数

Table with 5 columns: 区分, 平29決算, 平29県平均, 平29類似団体, 平30見込. Rows include 一般財源, 自主財源, 義務的経費, 投資的経費.

Table with 6 columns: 教育(令元), 区分, 幼稚園, 幼保連携型認定こども園, 小学校, 中学校. Rows include 施設数, 医療(平29), 区分, 病院, 診療所, 歯科, 施設数, 福祉(平31), 区分, 保育所, 特別養護老人ホーム, 養護老人ホーム, 介護老人保健施設, 施設数, 生活保護率(平成30年度).

<公共施設状況>(平成29年度)

Table with 4 columns: 区分, 実延長, 面積, 処理人口, 年間総収集量, 給水人口, 現在処理区域内人口, 戸数, 箇所数. Rows include 道路, 公園, し尿, ごみ, 上水道等, 下水道等, 公営住宅等, 公民館, 体育館.

<令和元年度主要施策>

(百万円)


Table with 2 columns: 施策, 費用. Rows include 中学校大規模改修, 保育所の整備, 学童保育所の整備, 橋梁の長寿命化工事, 公式ホームページの更新, 議会ICT環境の整備.

<今後の主要課題・ユニーク行政・その他>

Table with 2 columns: 課題, 内容. Rows include 郷づくりの推進, 公共交通網の再構築, 津屋崎地区の環境推進, 東福間地区の定住促進, 地域包括ケアシステムの推進.

# うきは市 (うきはし)

(標語) うきはブランドを絆で結ぶ しあわせ彩るうきは市

	〒839-1393 吉井町新治316	TEL (0943)75-3111 FAX (0943)75-5509	URL <a href="http://www.city.ukiha.fukuoka.jp/">http://www.city.ukiha.fukuoka.jp/</a> E-mail <a href="mailto:soumu@city.ukiha.lg.jp">soumu@city.ukiha.lg.jp</a>
	地域指定		一部事務組合加入事業
類型 I-1	準都市計画 農山村(一部) 農山村(一部) 農産(策定済)	農山村(一部) 国定公園 県立自然公園	広域行政 消防 小児救急センター ごみ処理 し尿処理
コード番号 402257	農業振興 地方拠点		特定環境下水道 農業集落排水 特定地域排水 簡易水道 基本構想 平28~令7年度 基本計画 平28~令2年度

## <概要>

### (1)面積 (県内14位)

総面積 (平成30.10.1)	耕地 (平成30.7.15)	宅地 (平成30.1.1)	森林 (平成31.4.1)
117.46 km <sup>2</sup>	27.00 km <sup>2</sup>	8.16 km <sup>2</sup>	59.26 km <sup>2</sup>

### (2)人口・世帯数(国勢調査)

	昭35.10.1	平22.10.1	平27.10.1
人口	40,428	31,640	29,509
世帯数	7,534	10,219	9,940
平27国調高齢化率	31.9%	平27国調人口密度	251人/km <sup>2</sup>

### (3)人口・世帯数(住基)(平31.1.1)

人口	世帯数	人口県内順位
29,763	11,067	34

### (4)有権者数(令元.6.1現在)

男	女	計
11,664	13,312	24,976

## <組織>

### (1)議会 令元.6.1現在

議長	楡川 正男 (くしかわ まさお)
副議長	江藤 芳光 (えとう よしみつ)
議員定数	14人 任期 令4.4.30
党派別内訳	公明1 共産1 無所属12

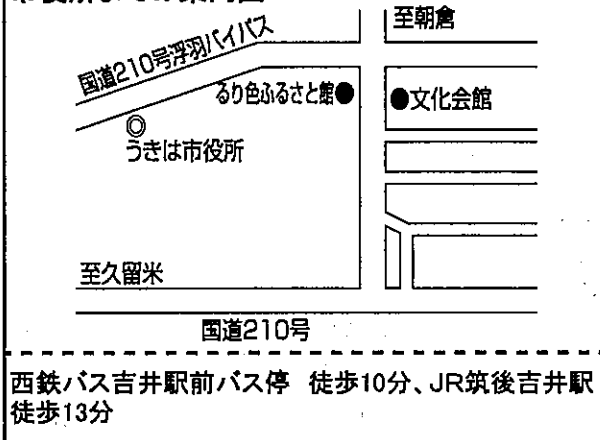
### (2)首長等 令元.6.1現在

市長	高木 典雄 (たかき のりお) 昭26.8.10
(2選)	(平24.7.15 ~ 任期 令2.7.14)
副市長	今村 一朝 (いまむら いちろう) 昭29.11.4

### (3)職員数(平30.4.1現在)

区分	職員数	左の職種別内訳	区分	職員数
普通会計 (うち施設関係)	207 (33)		左の職種別内訳	一般行政職
人口千人当たり	6.95	技能労務職		10
同類似団体	10.06	企業職		0
公営事業会計関係	17	消防職		0
計	224	教育職		1
		その他(内税務職)		55 (19)

## 市役所までの案内図



## (5)沿革

平17.3.20 合体(市制施行) 吉井町・浮羽町→うきは市

※ 下線の(旧)町の沿革は、121頁に記載

## <産業・経済>

### (1)生産・所得(平成28年度) (%)

市町村内総生産	805 億円	就業者1人当たり	6,088 千円 (対県平均)	77.1
市町村民所得	672 億円	人口1人当たり	2,308 千円 (対県平均)	82.4

### (2)産業構造 (百万円・人・%)

区分	総生産額(平28年度)		就業人口(平27.10.1現在)	
第1次	5,126	6.4	2,266	15.5
第2次	25,109	31.2	3,890	26.6
第3次	49,783	61.8	8,428	57.6
その他※	503	0.6	41	0.3
計	80,522	100.0	14,625	100.0

※総生産額:「税・関税」、就業人口:「分類不能な産業」(用語解説参照)

### (3)農業・工業・商業 (人・百万円)

農業(平27.2.1)	農家数(うち専業農家)		農業就業人口
	2,090	(484)	2,304
製造業(平30.6.1)	事業所数	従業者数	製造品出荷額等(平29.1.1~平29.12.31)
	54	2,246	46,360 (県内31位)
卸・小売業(平26.7.1)	事業所数(うち50人以上)	常用従業者数	年間販売額(平25.1.1~平25.12.31)
	268 (1)	1,525	29,560 (県内37位)

＜財政＞(1)決算収支(普通会計)

(百万円)

区分	歳入	歳出	形式収支	実質収支	単年度収支	実質単年度収支	積立金現在高	地方債現在高
平28決算	16,765	16,184	581	520	-296	185	11,521	13,253
平29決算	17,005	16,227	777	736	216	514	11,655	13,143
平30見込	16,303	15,952	351	175	-560	-343	11,573	12,503

(2)主な歳入歳出

(百万円・% なお「X」は皆増を示す)

(3)主要指標(平成29年度)

区分	平29決算	増減率	平30見込	増減率	平31当初予算	増減率	区分	指数等		
地方税	2,928	4.4	2,906	-0.8	2,796	2.7	標準財政規模 ※国財債発行可能額	8,944 百万円		
地方交付税	5,525	-1.1	5,432	-1.7	4,981	0.5	経常収支比率	93.5 %		
国県支出金	3,543	-2.6	3,111	-12.2	3,332	-2.0	財政力指数(平27～29)	0.37		
地方債	1,472	38.3	1,038	-29.5	1,021	-44.8	健全化判断比率	実質赤字比率	- %	
歳入計	17,005	1.4	16,303	-4.1	15,162	-8.6		連結実質赤字比率	- %	
義務的経費	人件費	1,873	-0.8	1,848	-1.3	1,890		-3.0	実質公債費比率(平27～29)	9.6 %
	扶助費	2,867	-1.5	2,846	-0.7	3,149		8.6	将来負担比率	- %
	公債費	1,680	2.9	1,759	4.7	1,433	-11.4	税の徴収率(現年分)	99.0 %	
	小計	6,420	-0.2	6,453	0.5	6,472	0.1	積立金現在高	財政調整基金	5,122 百万円
物件費	2,116	3.2	2,095	-1.0	2,436	-2.7	減債基金		1,006 百万円	
普通建設補助	798	-10.9	729	-8.6	375	-72.8	特定目的基金		5,528 百万円	
普通建設事業費	1,136	-21.2	1,028	-9.5	1,101	-13.2	地方債現在高	13,143 百万円		
失業対策事業費	0	/	0	/	0	/	土地開発公社土地保有高	134 百万円		
歳出計	16,227	0.3	15,952	-1.7	15,162	-8.6	ラスパイルズ指数(平30.4.1)	97.7		

(4)財源及び支出の状況(構成比)

(%)

＜教育・医療・福祉＞

( )市町村立以外内数

区分	平29決算	平29県平均	平29類似団体	平30見込
一般財源	54.3	48.3	56.1	56.0
自主財源	33.4	45.6	32.4	36.4
義務的経費	39.6	51.6	43.1	40.5
投資的経費	15.9	12.2	15.8	14.3

教育(令元5.1)	区分	幼稚園	幼保連携型認定こども園	小学校	中学校
施設数		1 (1)	1 (1)	8 (0)	2 (0)
医療(平29.10.1)	区分	病院		診療所	歯科
施設数		3 (366床)		29	15
福祉(平31.4.1)	区分	保育所	特別養護老人ホーム	養護老人ホーム	介護老人保健施設
施設数		7 (2)	3 (3)	1 (1)	1 (1)
生活保護率(平成30年度)		14.7‰ (千人当たり)			

＜公共施設状況＞(平成29年度)

道路	実延長	m	703,331
	面積	m <sup>2</sup>	1,771,269
公園	面積	m <sup>2</sup>	0
し尿	処理人口	人	4,388
	年間総収集量	kl	3,863
ごみ	処理人口	人	30,010
	年間総収集量	t	8,611
上水道等	給水人口	人	1,568
下水道等	現在処理区域内人口	人	31,433
公営住宅等	戸数	戸	493
公民館	箇所数	箇所	0
体育館	箇所数	箇所	2

＜令和元年度主要施策＞

(百万円)

・6次産業化研究開発・事業化支援センター事業	35
・起業・創業支援事業	42
・久留米・うきは工業用地公共施設整備事業	275
・歴史的資源関連施設整備事業	30
・市営高見団地建替事業	63


＜今後の主要課題・ユニーク行政・その他＞

・うきはブランド推進事業
・農商工観光連携による地域の活性化
・「協働のまちづくり」を実現する地域自治組織の推進
・グリーンツーリズム・森林セラピーによる中山間地域の活性化
・遊休施設等の活用による企業誘致、サテライトワークの推進
・高齢者交通安全対策事業

# 宮若市

(みやわかし)

ひと・みどり・産業が輝くふるさと宮若 - 市民・地域・産業が賑わう住みよいまちを目指 (標語) して-

	〒823-0011 宮田29-1	TEL (0949)32-0510 FAX (0949)32-9430	URL <a href="http://www.city.miyawaka.lg.jp/">http://www.city.miyawaka.lg.jp/</a> E-mail <a href="mailto:webmaster@city.miyawaka.lg.jp">webmaster@city.miyawaka.lg.jp</a>
	地域指定		一部事務組合加入事業
類型 I-1	非線引郡計(用途地域有) 雇用開発 準都市計画 地方拠点 辺地 農山村(一部) 振興山村(一部) 県立自然公園	広域行政 急患センター 消防救急 ごみ処理	上水道 公共下水道 特定環境下水道 簡易水道
コード番号 402265	農産(策定済) 農業振興		基本構想 平30~令9年度 基本計画 平30~令4年度

## <概要>

### (1)面積 (県内9位)

総面積 (平成30.10.1)	耕地 (平成30.7.15)	宅地 (平成30.1.1)	森林 (平成31.4.1)
139.99 km <sup>2</sup>	17.40 km <sup>2</sup>	9.51 km <sup>2</sup>	83.72 km <sup>2</sup>

### (2)人口・世帯数(国勢調査)

	昭35.10.1	平22.10.1	平27.10.1
人口	64,113	30,081	28,112
世帯数	13,611	11,094	10,737
平27国調高齢化率	33.2%	平27国調人口密度	201人/km <sup>2</sup>

### (3)人口・世帯数(住基)(平31.1.1)

人口	世帯数	人口県内順位
28,157	13,162	38

### (4)有権者数(令元.6.1現在)

男	女	計
11,025	12,556	23,581

## <組織>

### (1)議会 令元.6.1現在

議長	遠藤 嘉昭 (えんどう かしょう)
副議長	谷口 重隆 (たにぐち しげたか)
議員定数	17人 任期 令4.3.18
党派別内訳	公明2 共産2 無所属13

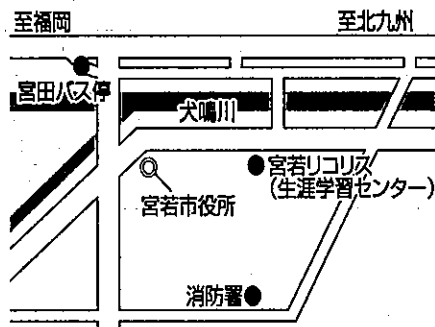
### (2)首長等 令元.6.1現在

市長	有吉 哲信 (ありよし てつのお) 昭21.2.24 (4選) (平18.3.19 ~任期 令4.3.18)
副市長	向井 敏博 (むかい としひろ) 昭22.5.10

### (3)職員数(平30.4.1現在)

区分	職員数	左の職種別内訳	区分	職員数
普通会計 (うち施設関係)	239 (40)		左の職種別内訳	一般行政職
人口千人当たり	8.49	技能労務職		12
同類似団体	10.06	企業職		10
公営事業会計関係	27	消防職		0
計	266	教育職		10
			その他(内税務職)	41 (13)

## 市役所までの案内図



JRバス「宮田バス停」徒歩4分、西鉄バス「宮若市役所」すぐ、宮若市乗合バス「宮若市役所前」すぐ

## (5)沿革

平18.2.11 合体(市制施行) 宮田町・若宮町→宮若市

※ 下線の(旧)市町の沿革は、121頁に記載

## <産業・経済>

### (1)生産・所得(平成28年度)

(%)

市町村内総生産	1,614 億円	就業者1人当たり	7,243 千円 (対県平均)	91.7
市町村民所得	816 億円	人口1人当たり	2,937 千円 (対県平均)	104.9

### (2)産業構造

(百万円・人・%)

区分	総生産額(平28年度)		就業人口(平27.10.1現在)	
第1次	1,726	1.1	662	5.3
第2次	101,368	62.8	3,547	28.5
第3次	58,014	36.0	7,570	60.7
その他※	243	0.2	682	5.5
計	161,352	100.0	12,461	100.0

※総生産額:「税・関税」、就業人口:「分類不能な産業」(用語解説参照)

### (3)農業・工業・商業

(人・百万円)

農業(平27.2.1)	農家数(うち専業農家)		農業就業人口
	958	(210)	894
製造業(平30.6.1)	事業所数	従業者数	製造品出荷額等(平29.1.1~平29.12.31)
	57	11,672	1,003,230 (県内3位)
卸・小売業(平26.7.1)	事業所数(うち50人以上)	常用従業者数	年間販売額(平25.1.1~平25.12.31)
	158 (1)	1,048	28,876 (県内38位)

<財政>(1)決算収支(普通会計)

(百万円)

区分	歳入	歳出	形式収支	実質収支	単年度収支	実質単年度収支	積立金現在高	地方債現在高
平28決算	16,873	15,968	905	849	243	280	11,578	18,382
平29決算	17,101	15,897	1,204	954	105	127	12,166	18,517
平30見込	19,020	18,122	898	809	-144	-8	12,486	19,099

(2)主な歳入歳出

(百万円・% なお「X」は皆増を示す)

(3)主要指標(平成29年度)

区分	平29決算	増減率	平30見込	増減率	平31当初予算	増減率	区分	指数等		
地方税	4,859	3.7	4,827	-0.7	5,138	9.0	標準財政規模 ※臨時債発行可能額	9,018 百万円		
地方交付税	3,777	-11.4	3,509	-7.1	3,624	7.9	経常収支比率	90.9 %		
国県支出金	3,872	-6.7	4,109	6.1	3,975	4.4	財政力指数(平27~29)	0.58		
地方債	1,401	21.4	1,990	42.0	2,372	24.8	健全化判断比率	実質赤字比率	- %	
歳入計	17,101	1.4	19,020	11.2	18,167	9.2		連結実質赤字比率	- %	
義務的経費	人件費	2,101	-1.4	2,036	-3.1	2,128		-2.3	実質公債費比率(平27~29)	5.0 %
	扶助費	4,125	0.4	4,009	-2.8	4,615		8.9	将来負担比率	- %
	公債費	1,426	-1.7	1,555	9.0	1,641	5.1	税の徴収率(現年分)	99.1 %	
	小計	7,651	-0.5	7,600	-0.7	8,384	5.1	積立金現在高	財政調整基金	3,482 百万円
物件費	2,136	1.7	2,218	3.8	2,441	0.0	減債基金		381 百万円	
普通建設補助	862	-11.0	1,332	54.5	322	-53.9	特定目的基金		8,304 百万円	
普通建設単独	1,199	0.3	2,167	80.7	2,899	63.3	地方債現在高	18,517 百万円		
失業対策事業費	0	/	0	/	0	/	土地開発公社土地保有高	- 百万円		
歳出計	15,897	-0.4	18,122	14.0	18,167	9.2	ラスパイレ指数(平30.4.1)	99.4		

(4)財源及び支出の状況(構成比)

(%) <教育・医療・福祉>

( )市町村立以外内数

区分	平29決算	平29県平均	平29類似団体	平30見込
一般財源	55.7	48.3	56.1	48.5
自主財源	41.9	45.6	32.4	44.8
義務的経費	48.1	51.6	43.1	41.9
投資的経費	13.1	12.2	15.8	20.0

教育(令元5.1)	区分	幼稚園	幼保連携型認定こども園	小学校	中学校
施設数		3 (0)	1 (1)	5 (0)	2 (0)
医療(平29.10.1)	区分	病院		診療所	歯科
施設数		4 (720床)		21	16
福祉(平31.4.1)	区分	保育所	特別養護老人ホーム	養護老人ホーム	介護老人保健施設
施設数		4 (4)	4 (4)	1 (1)	3 (3)
生活保護率(平成30年度)		36.2% (千人当たり)			

<公共施設状況>(平成29年度)

道路	実延長	m	468,711
	面積	m <sup>2</sup>	2,688,687
公園	面積	m <sup>2</sup>	276,835
し尿	処理人口	人	15,326
	年間総収集量	kl	20,241
ごみ	処理人口	人	28,244
	年間総収集量	t	7,938
上水道等	給水人口	人	20,285
下水道等	現在処理区域内人口	人	13,356
公営住宅等	戸数	戸	1,320
公民館	箇所数	箇所	2
体育館	箇所数	箇所	2

<令和元年度主要施策>

(百万円)

・中心拠点の整備	2,102
・学校跡地の利活用に係る設計	28
・再編小学校新設に向けた設計	88
・農業観光振興センター整備に向けた設計	22
・企業誘致の推進	100


<今後の主要課題・ユニーク行政・その他>

・新婚世帯・子育て世帯への家賃補助制度
・民間保育所の保育士等への就労支援金給付制度、家賃補助制度
・定住促進に向けた固定資産税相当分の奨励金交付制度
・トヨタ自動車九州㈱との環境、福祉、教育などの連携協力
・新国富指標を活用したSDGsの取り組み
・連携中枢都市圏構想の推進

# 嘉麻市

(かまし)

いきたい 住みたい つながりたい 遠賀川源流のまち 嘉麻  
(標語) ~みんなで創る“誇れるふるさと”“未来のふるさと”~

	〒820-0592	TEL (0948)62-5353	URL <a href="http://www.city.kama.lg.jp/">http://www.city.kama.lg.jp/</a>
	上臼井446-1	FAX (0948)62-5018	E-mail <a href="mailto:koho@city.kama.lg.jp">koho@city.kama.lg.jp</a>
	地域指定	一部事務組合加入事業	公営企業
類型 I-3	非線引都計(用途地域無) 準都市計画 過疎 辺地	雇用開発 農山村(一部) 県立自然公園	上水道
コード番号 402273	農産(策定済) 農業振興	ごみ処理 し尿処理 消防・救急 火葬場	基本構想 平29~令8年度 基本計画 平29~令3年度

## <概要>

### (1)面積 (県内10位)

総面積 (平成30.10.1)	耕地 (平成30.7.15)	宅地 (平成30.1.1)	森林 (平成31.4.1)
135.11 km <sup>2</sup>	19.10 km <sup>2</sup>	10.24 km <sup>2</sup>	78.65 km <sup>2</sup>

### (2)人口・世帯数(国勢調査)

	昭35.10.1	平22.10.1	平27.10.1
人口	99,472	42,589	38,743
世帯数	21,431	16,472	15,637
平27国調高齢化率	35.7%	平27国調人口密度	287人/km <sup>2</sup>

### (3)人口・世帯数(住基)(平31.1.1)

人口	世帯数	人口県内順位
38,371	18,707	26

### (4)有権者数(令元.6.1現在)

男	女	計
14,981	17,721	32,702

## <組織>

### (1)議会 令元.6.1現在

議長	廣方 悟 (ひろかた さとる)
副議長	岩永 利勝 (いわなが としかつ)
議員定数	16人 任期 令5.4.30
党派別内訳	公明2 社民1 立憲1 無所属12

### (2)首長等 令元.6.1現在

市長	赤間 幸弘 (あかま ゆきひろ) 昭37.12.1 (2選) (平26.4.23 ~任期 令4.4.22)
副市長	白石 二郎 (しろいし じろう) 昭31.2.13

### (3)職員数(平30.4.1現在)

区分	職員数	左の職種別内訳	区分	職員数
普通会計 (うち施設関係)	367 (68)	左の職種別内訳	一般行政職	287
人口千人当たり	9.56		技能労務職	27
同類似団体	9.22		企業職	15
公営事業会計関係	37		消防職	0
計	404		教育職	3
			その他(内税務職)	72 (19)

## 市役所までの案内図



【本庁舎(碓井庁舎)】西鉄バス嘉麻市役所 徒歩1分【山田庁舎】西鉄バス山田図書館 徒歩5分【稲築庁舎】西鉄バス稲築支所 徒歩1分【嘉穂庁舎】西鉄バス嘉穂支所 徒歩1分

## (5)沿革

平18.3.27 合体 山田市・稲築町・碓井町・嘉穂町→嘉麻市

※ 下線の(旧)市町の沿革は、121頁に記載

## <産業・経済>

### (1)生産・所得(平成28年度)

(%)

市町村内総生産	861 億円	就業者1人当たり	6,340 千円 (対県平均)	80.3
市町村民所得	711 億円	人口1人当たり	1,875 千円 (対県平均)	67.0

### (2)産業構造

(百万円・人・%)

区分	総生産額(平28年度)		就業人口(平27.10.1現在)	
第1次	2,589	3.0	900	5.8
第2次	19,264	22.4	4,043	26.1
第3次	63,586	73.9	10,192	65.9
その他※	624	0.7	332	2.1
計	86,062	100.0	15,467	100.0

※総生産額:「税・関税」、就業人口:「分類不能な産業」(用語解説参照)

### (3)農業・工業・商業

(人・百万円)

農業 (平27.2.1)	農家数(うち専業農家)	1,076 (254)	農業就業人口	1,201
製造業 (平30.6.1)	事業所数	64	従業者数	2,181
			製造品出荷額等 (平29.1.1~平29.12.31)	49,097 (県内30位)
卸・小売業 (平26.7.1)	事業所数 (うち50人以上)	300 (0)	常用従業者数	1,347
			年間販売額 (平25.1.1~平25.12.31)	20,222 (県内43位)

<財政>(1)決算収支(普通会計)

(百万円)

区分	歳入	歳出	形式収支	実質収支	単年度収支	実質単年度収支	積立金現在高	地方債現在高
平28決算	26,647	25,744	903	821	57	181	13,659	21,046
平29決算	25,737	25,192	546	458	-363	-353	13,871	21,454
平30見込	27,474	26,520	954	406	-52	-582	13,120	22,660

(2)主な歳入歳出

(百万円・% なお「X」は皆増を示す) (3)主要指標(平成29年度)

区分	平29決算	増減率	平30見込	増減率	平31当初予算	増減率	区分	指数等		
地方税	2,874	2.1	2,916	1.5	2,844	1.2	標準財政規模 ※随時改定可能額	12,822 百万円		
地方交付税	10,136	-3.5	10,318	1.8	9,711	-2.5	経常収支比率	95.6 %		
国県支出金	6,673	-2.5	6,675	0.0	6,784	4.1	財政力指数(平27~29)	0.27		
地方債	2,471	-15.2	3,476	40.7	4,854	59.3	健全化判断比率	実質赤字比率	- %	
歳入計	25,737	-3.4	27,474	6.7	27,683	8.4		連結実質赤字比率	- %	
義務的経費	人件費	3,478	-0.4	3,465	-0.3	3,435		-1.8	実質公債費比率(平27~29)	4.6 %
	扶助費	7,797	-1.0	7,577	-2.8	7,693		-0.7	将来負担比率	- %
公債費	2,227	-4.3	2,407	8.1	2,340	-3.1	税の徴収率(現年分)	97.9 %		
小計	13,501	-1.4	13,449	-0.4	13,468	-1.4	積立金現在高	財政調整基金	3,716 百万円	
物件費	3,770	1.6	3,781	0.3	4,029	-1.3		減債基金	1,935 百万円	
普通建設補助	406	-18.3	545	34.2	472	-15.6		特定目的基金	8,220 百万円	
事業費	1,772	-27.0	2,869	62.1	4,162	63.3	地方債現在高	21,454 百万円		
失業対策事業費	0	/	0	/	0	/	土地開発公社土地保有高	- 百万円		
歳出計	25,192	-2.1	26,521	5.3	27,683	8.4	ラスパイルズ指数(平30.4.1)	99.0		

(4)財源及び支出の状況(構成比)

(%) <教育・医療・福祉>

( )市町村立以外内数

区分	平29決算	平29県平均	平29類似団体	平30見込	教育(令元5:1)	区分	幼稚園	幼保連携型認定こども園	小学校	中学校
一般財源	54.2	48.3	56.1	51.6	施設数	6 (6)	0 (0)	8 (0)	5 (0)	
自主財源	21.5	45.6	34.0	22.2	医療(平29.10.1)	区分	病院		診療所	歯科
義務的経費	53.6	51.6	47.0	50.8	施設数	8	(893床)		25	21
投資的経費	9.8	12.2	13.7	16.6	福祉(平31.4.1)	区分	保育所	特別養護老人ホーム	養護老人ホーム	介護老人保健施設
					施設数	13 (11)	6 (6)	0 (0)	2 (2)	
					生活保護率(平成30年度)					62.3% (千人当たり)

<公共施設状況>(平成29年度)

道路	実延長	m	518,592
	面積	m <sup>2</sup>	3,886,293
公園	面積	m <sup>2</sup>	290,258
し尿	処理人口	人	21,780
	年間総収集量	kl	28,748
ごみ	処理人口	人	38,913
	年間総収集量	t	10,568
上水道等	給水人口	人	35,028
下水道等	現在処理区域内人口	人	17,133
公営住宅等	戸数	戸	3,417
公民館	箇所数	箇所	13
体育館	箇所数	箇所	7

<令和元年度主要施策>

(百万円)

・新庁舎建設事業	2,750
・ふるさと納税事業	268
・支所整備事業	262
・定住促進事業	106
・観光振興加速化事業	49
・学力向上強化プロジェクト事業	27

<今後の主要課題・ユニーク行政・その他>


・雇用の場の確保
・子育て支援や高齢者等への支援の充実
・教育や文化的な環境の充実(プロジェクトK、小中学校での少人数指導)
・住んでみたい、住み続けたいと思える暮らしの場の形成
・市民協働による取り組み
・効率的で効果的な行財政運営



# 朝倉市

(あさくらし)

(標語) 人、自然、歴史が織りなす 水ひかる 朝倉

	〒838-8601 菩提寺412-2	TEL (0946)22-1111 FAX (0946)22-1118	URL <a href="http://www.city.asakura.lg.jp">http://www.city.asakura.lg.jp</a> E-mail <a href="mailto:top@city.asakura.lg.jp">top@city.asakura.lg.jp</a>
	地域指定		一部事務組合加入事業
非線引都計(用途地域有) 準都市計画 過疎(一部) 辺地 コード番号 402281	低開発 農業振興 農山村(一部) 国定公園 県立自然公園 農産(策定済)	広域行政 消防 救急医療 山林 上水道 ごみ処理	高等学校 上水道 工業用水 公共下水道 特定環境下水道 基本構想 基本計画
公営企業 農業集落排水 小規模集合排水 特定地域排水 他3事業 令元~10年度 令元~4年度			

## <概要>

### (1)面積(県内4位)

総面積 (平成30.10.1)	耕地 (平成30.7.15)	宅地 (平成30.1.1)	森林 (平成31.4.1)
246.71 km <sup>2</sup>	49.10 km <sup>2</sup>	16.65 km <sup>2</sup>	135.30 km <sup>2</sup>

### (2)人口・世帯数(国勢調査)

	昭35.10.1	平22.10.1	平27.10.1
人口	72,592	56,355	52,444
世帯数	14,021	19,064	19,088
平27国調高齢化率	32.0%	平27国調人口密度	213人/km <sup>2</sup>

### (3)人口・世帯数(住基)(平31.1.1)

人口	世帯数	人口県内順位
53,515	21,371	19

### (4)有権者数(令元.6.1現在)

男	女	計
20,969	23,936	44,905

## <組織>

### (1)議会 令元.6.1現在

議長	堀尾 俊浩 (ほりお としひろ)
副議長	鹿毛 哲也 (かげ てつや)
議員定数	18人 任期 令5.4.30
党派別内訳	公明1 無所属17

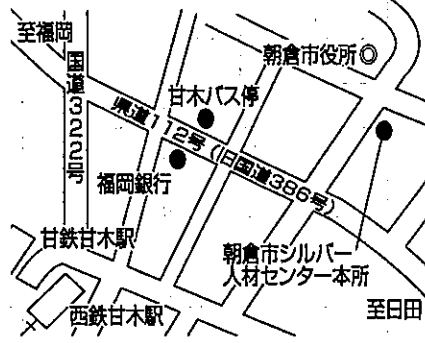
### (2)首長等 令元.6.1現在

市長	林 裕二 (はやし ゆうじ) 昭25.6.16
(1選)	(平30.4.23 ~任期 令4.4.22)
副市長	中野 信哉 (なかの しんや) 昭45.12.2

### (3)職員数(平30.4.1現在)

区分	職員数	区分	職員数
普通会計	431	一般行政職	360
(うち施設関係)	(120)	技能労務職	10
人口千人当たり	8.05	企業職	28
同類似団体	8.22	消防職	0
公営事業会計関係	68	教育職	2
計	499	その他(内税務職)	99 (37)

## 市役所までの案内図



甘木バス停より徒歩10分

## (5)沿革

平18.3.20 合体 甘木市・朝倉町・杷木町→朝倉市

※ 下線の(旧)市町の沿革は、122頁に記載

## <産業・経済>

### (1)生産・所得(平成28年度)

(%)

市町村内総生産	3,258 億円	就業者1人当たり	10,187 千円 (対県平均)	129.0
市町村民所得	1,451 億円	人口1人当たり	2,804 千円 (対県平均)	100.1

### (2)産業構造

(百万円・人・%)

区分	総生産額(平28年度)	就業人口(平27.10.1現在)
第1次	8,977	2.8 3,666 14.1
第2次	186,494	57.2 6,216 23.9
第3次	129,538	39.8 14,591 56.0
その他※	752	0.2 1,565 6.0
計	325,759	100.0 26,038 100.0

※総生産額:「税・関税」、就業人口:「分類不能な産業」(用語解説参照)

### (3)農業・工業・商業

(人・百万円)

農業(平27.2.1)	農家数(うち専業農家)	農業就業人口
	2,683 (663)	3,096
製造業(平30.6.1)	事業所数	従業者数
	102	5,794
卸・小売業(平26.7.1)	事業所数(うち50人以上)	常用従業者数
	565 (5)	3,742

製造品出荷額等(平29.1.1~平29.12.31)

年間販売額(平25.1.1~平25.12.31)

(県内6位)

(県内21位)

<財政>(1)決算収支(普通会計)

(百万円)

区分	歳入	歳出	形式収支	実質収支	単年度収支	実質単年度収支	積立金現在高	地方債現在高
平28決算	29,987	29,287	700	586	207	415	13,400	27,124
平29決算	39,277	36,387	2,890	830	244	407	15,198	29,651
平30見込	40,956	38,665	2,291	999	169	-308	16,057	31,192

(2)主な歳入歳出

(百万円・% なお「X」は皆増を示す)

(3)主要指標(平成29年度)

区分	平29決算	増減率	平30見込	増減率	平31当初予算	増減率	区分	指数等		
地方税	7,179	2.0	7,272	1.3	7,117	1.9	標準財政規模 ※臨時債発行可能額含	14,971 百万円		
地方交付税	13,070	76.9	9,719	-25.6	6,650	-12.5	経常収支比率	88.7 %		
国県支出金	8,798	54.2	12,024	36.7	20,535	12.2	財政力指数(平27~29)	0.53		
地方債	4,966	28.4	4,079	-17.9	3,081	-29.4	健全化判断比率	実質赤字比率	- %	
歳入計	39,277	31.0	40,956	4.3	46,160	0.3		連結実質赤字比率	- %	
義務的経費	人件費	4,015	3.8	4,184	4.2	4,625		5.2	実質公債費比率(平27~29)	8.1 %
	扶助費	5,566	11.9	4,847	-12.9	5,385		3.3	将来負担比率	18.6 %
	公債費	2,639	-8.1	2,714	2.8	2,941	2.0	税の徴収率(現年分)	98.2 %	
	小計	12,220	4.3	11,745	-3.9	12,951	3.7	積立金現在高	財政調整基金	4,473 百万円
物件費	4,478	24.4	5,563	24.2	4,261	-29.2	減債基金		1,574 百万円	
普通建設補助	3,801	99.6	2,550	-32.9	1,961	-2.7	特定目的基金		9,152 百万円	
普通建設単独	1,815	-45.3	1,705	-6.1	2,124	94.1	地方債現在高	29,651 百万円		
失業対策事業費	0	/	0	/	0	/	土地開発公社土地保有高	- 百万円		
歳出計	36,387	24.2	38,665	6.3	46,160	0.3	ラスパイルズ指数(平30.4.1)	99.0		

(4)財源及び支出の状況(構成比)

(%) <教育・医療・福祉>

( )市町村立以外内数

区分	平29決算	平29県平均	平29類似団体	平30見込
一般財源	55.2	48.3	56.3	45.0
自主財源	28.0	45.6	36.8	33.4
義務的経費	33.6	51.6	45.5	30.4
投資的経費	29.7	12.2	15.1	32.3

教育(令元5.1)	区分	幼稚園	幼保連携型認定こども園	小学校	中学校
施設数	5 (5)	0 (0)	11 (0)	6 (0)	
医療(平29.10.1)	区分	病院		診療所	歯科
施設数	5	(858床)		51	32
福祉(平31.4.1)	区分	保育所	特別養護老人ホーム	養護老人ホーム	介護老人保健施設
施設数	15 (6)	5 (5)	0 (0)	3 (3)	
生活保護率(平成30年度)		8.7‰ (千人当たり)			

<公共施設状況>(平成29年度)

道路	実延長	m	939,349
	面積	m <sup>2</sup>	5,524,106
公園	面積	m <sup>2</sup>	329,600
し尿	処理人口	人	15,462
	年間総収集量	kl	10,432
ごみ	処理人口	人	53,743
	年間総収集量	t	16,443
上水道等	給水人口	人	24,458
下水道等	現在処理区域内人口	人	41,723
公営住宅等	戸数	戸	588
公民館	箇所数	箇所	0
体育館	箇所数	箇所	4

<令和元年度主要施策>

(百万円)


・平成29年7月九州北部豪雨からの復旧・復興	20,150
・すまいの再建促進住宅地分譲事業	64
・防災拠点施設整備事業	102
・気象災害予測支援システム導入事業	176
・学童保育所建設事業	131
・子育て世代包括支援センター充実事業(産後ケア・児童相談)	5

<今後の主要課題・ユニーク行政・その他>

・平成29年7月九州北部豪雨からの復旧・復興
・「観光・食・農」魅力発信プロジェクト事業
・あさ暮らし住宅リフォーム補助金交付事業
・不良空家解体撤去補助事業
・学生消防団奨学金給付事業
・就農里親事業補助、新規就農者営農支援補助事業

# みやま市 (みやまし)

(標語) 人と自然がともに育み、つながり、成長し続けるまち～みんなに やさしい まち みやま～

	〒835-8601 瀬高町小川5	TEL (0944)63-6111 FAX (0944)64-1503	URL <a href="http://www.city.miyama.lg.jp/">http://www.city.miyama.lg.jp/</a> E-mail <a href="mailto:info@city.miyama.lg.jp">info@city.miyama.lg.jp</a>
	地域指定		一部事務組合加入事業
類型 I-1	線引都市計画 非線引都市計(用途地域有)	農業振興 農山村(一部)	農業水利 上水道 火葬場 ごみ処理
コード番号 402290	準都市計画 過疎 辺地 農産(策定済)	県立自然公園	上水道 公共下水道 農業集落排水 特定地域排水
			基本構想 令元～10年度 基本計画 令元～5年度

## <概要>

### (1)面積 (県内16位)

総面積 (平成30.10.1)	耕地 (平成30.7.15)	宅地 (平成30.1.1)	森林 (平成31.4.1)
105.21 km <sup>2</sup>	41.30 km <sup>2</sup>	9.27 km <sup>2</sup>	19.57 km <sup>2</sup>

### (2)人口・世帯数(国勢調査)

	昭35.10.1	平22.10.1	平27.10.1
人口	58,074	40,732	38,139
世帯数	10,457	13,072	12,941
平27国調高齢化率	34.8%	平27国調人口密度	363人/km <sup>2</sup>

### (3)人口・世帯数(住基)(平31.1.1)

人口	世帯数	人口県内順位
37,637	14,371	28

### (4)有権者数(令元.6.1現在)

男	女	計
14,833	17,257	32,090

## <組織>

### (1)議会 令元.8.8現在

議長	瀬口 健 (せぐち けん)
副議長	宮本 五市 (みやもと ごいち)
議員定数	16人 任期 令5.7.31
党派別内訳	公明1 無所属15

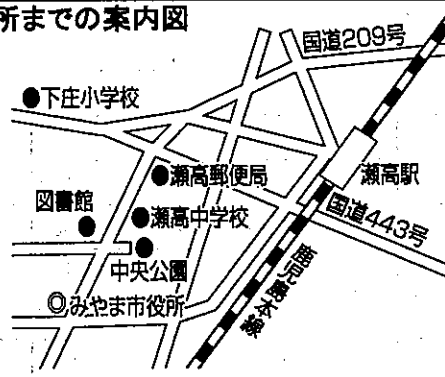
### (2)首長等 令元.6.1現在

市長	松嶋 盛人 (まつしま もりと) 昭28.9.4 (1選) (平30.10.28 ~任期 令4.10.27)
副市長	宮寄 敬介 (みやざき けいすけ) 昭47.6.18

### (3)職員数(平30.4.1現在)

区分	職員数	左の職種別内訳	区分	職員数
普通会計 (うち施設関係)	326 (9)	左の職種別内訳	一般行政職	238
人口千人当たり	8.66		技能労務職	20
同類似団体	10.06		企業職	17
公営事業会計関係	44		消防職	61
計	370		教育職	1
			その他(内税務職)	33(22)

## 市役所までの案内図



JR瀬高駅 徒歩15分

## (5)沿革

平19.1.29 合体(市制施行) 瀬高町・山川町・高田町→みやま市

※ 下線の(旧)市町の沿革は、122頁に記載

## <産業・経済>

### (1)生産・所得(平成28年度) (%)

市町村 内総生産	879 億円	就業者1人当たり	5,628 千円 (対県平均)	71.2
市町村 民所得	833 億円	人口1人当たり	2,217 千円 (対県平均)	79.2

### (2)産業構造 (百万円・人・%)

区分	総生産額(平28年度)		就業人口(平27.10.1現在)	
第1次	7,670	8.7	3,042	16.4
第2次	18,326	20.9	4,488	24.2
第3次	61,177	69.6	10,466	56.4
その他※	715	0.8	551	3.0
計	87,889	100.0	18,547	100.0

※総生産額:「税・関税」、就業人口:「分類不能な産業」(用語解説参照)

### (3)農業・工業・商業 (人・百万円)

農業 (平27.2.1)	農家数(うち専業農家)		農業就業人口
	1,931	(624)	2,774
製造業 (平30.6.1)	事業所数	従業者数	製造品出荷額等 (平29.1.1～平29.12.31)
	67	1,680	33,838 (県内37位)
卸・小売業 (平26.7.1)	事業所数 (うち50人以上)	常用従業者数	年間販売額 (平25.1.1～平25.12.31)
	367 (1)	1,731	33,515 (県内34位)

<財政>(1)決算収支(普通会計)

(百万円)

区分	歳入	歳出	形式収支	実質収支	単年度収支	実質単年度収支	積立金現在高	地方債現在高
平28決算	19,079	18,395	684	580	-166	-73	9,787	15,492
平29決算	19,422	18,780	643	613	32	-10	9,655	16,273
平30見込	19,799	19,093	706	592	-20	-213	9,490	17,882

(2)主な歳入歳出

(百万円・% なお「X」は皆増を示す)

(3)主要指標(平成29年度)

区分	平29決算	増減率	平30見込	増減率	平31当初予算	増減率	区分	指数等		
地方税	3,683	3.8	3,670	-0.4	3,615	0.8	標準財政規模 ※臨時債発行可能額含	10,476 百万円		
地方交付税	5,984	-4.7	5,837	-2.5	5,270	-2.2	經常収支比率	89.5 %		
国県支出金	4,610	1.6	4,177	-9.4	4,094	-2.6	財政力指数(平27~29)	0.42		
地方債	2,054	52.6	2,851	38.8	1,833	-30.8	健全化判断比率	実質赤字比率	- %	
歳入計	19,422	1.8	19,799	1.9	18,179	-4.2		連結実質赤字比率	- %	
義務的経費	人件費	3,227	0.7	3,227	0.0	3,417		1.8	実質公債費比率(平27~29)	5.2 %
	扶助費	4,061	2.4	4,017	-1.1	4,199		1.8	将来負担比率	- %
	公債費	1,384	-8.5	1,334	-3.6	1,259	-6.3	税の徴収率(現年分)	98.7 %	
	小計	8,671	-0.2	8,578	-1.1	8,875	0.6	積立金現在高	財政調整基金	5,149 百万円
物件費	2,096	-1.7	2,163	3.2	2,461	10.6	減債基金		1,034 百万円	
普通建設補助	1,763	13.9	1,116	-43.0	1,004	-48.4	特定目的基金		3,472 百万円	
普通建設事業費	1,693	47.5	2,456	45.1	1,190	-36.2	地方債現在高	16,273 百万円		
失業対策事業費	0	/	0	/	0	/	土地開発公社土地保有高	- 百万円		
歳出計	18,780	2.1	19,093	1.7	18,179	-4.2	ラスパレス指数(平30.4.1)	100.2		

(4)財源及び支出の状況(構成比)

(%)

<教育・医療・福祉>

( )市町村立以外内数

区分	平29決算	平29県平均	平29類似団体	平30見込
一般財源	54.8	48.3	56.1	53.0
自主財源	29.8	45.6	32.4	30.1
義務的経費	46.2	51.6	43.1	44.9
投資的経費	19.5	12.2	15.8	19.8

教育(令元5.1)	区分	幼稚園	幼保連携型認定こども園	小学校	中学校
施設数	3 (3)	2 (2)	12 (0)	4 (0)	
医療(平29.10.1)	区分	病院		診療所	歯科
施設数	2	(477床)		30	17
福祉(平31.4.1)	区分	保育所	特別養護老人ホーム	養護老人ホーム	介護老人保健施設
施設数	12 (12)	6 (6)	1 (1)	3 (3)	
生活保護率(平成30年度)					9.5‰ (千人当たり)

<公共施設状況>(平成29年度)

道路	実延長	m	994,313
	面積	m <sup>2</sup>	5,195,371
公園	面積	m <sup>2</sup>	270,354
し尿	処理人口	人	16,305
	年間総収集量	kl	16,701
ごみ	処理人口	人	37,852
	年間総収集量	t	10,312
上水道等	給水人口	人	30,789
下水道等	現在処理区域内人口	人	20,911
公営住宅等	戸数	戸	318
公民館	箇所数	箇所	7
体育館	箇所数	箇所	5

<令和元年度主要施策>

(百万円)

・第3子以降給食費助成費	11
・コミュニティバス運行委託	31
・過疎対策道路整備事業	101
・下楠田団地建設工事費	438
・工業団地造成事業費	45
・埋立処分地整備工事費	119


<今後の主要課題・ユニーク行政・その他>

・企業誘致の推進
・定住人口の拡大
・エネルギー地産地消都市
・あいさつ日本一宣言都市
・九州オルレ「みやま・清水山コース」
・バイオマス産業都市

# 糸島市

(いとしまし)

(標語) 人も元気 まちも元気 新鮮都市 いとしま

	〒819-1192 前原西1-1-1	TEL (092)323-1111 FAX (092)324-0239	URL <a href="http://www.city.itoshima.lg.jp/">http://www.city.itoshima.lg.jp/</a> E-mail keiseisenryaku@city.itoshima.lg.jp
	地域指定		一部事務組合加入事業
類型 Ⅲ-1	線引都市計画 非線引都市計(用途地域有)	雇用開発 農山村(一部) 国定公園 県立自然公園	上水道 福岡都市圏 競艇
コード番号 402303	農産(策定済) 農業振興		上水道 漁業集落排水 公共下水道 個別排水処理 特定環境下水道 交通(船舶) 農業集落排水 基本構想 平23~令2年度 基本計画 平28~令2年度

## <概要>

### (1)面積(県内6位)

総面積 (平成30.10.1)	耕地 (平成30.7.15)	宅地 (平成30.1.1)	森林 (平成31.4.1)
215.70 km <sup>2</sup>	42.60 km <sup>2</sup>	17.23 km <sup>2</sup>	97.96 km <sup>2</sup>

### (2)人口・世帯数(国勢調査)

	昭35.10.1	平22.10.1	平27.10.1
人口	59,549	98,435	96,475
世帯数	11,093	33,765	34,739
平27国調高齢化率	26.9%	平27国調人口密度	447人/km <sup>2</sup>

### (3)人口・世帯数(住基)(平31.1.1)

人口	世帯数	人口県内順位
101,658	42,201	8

### (4)有権者数(令元.6.1現在)

男	女	計
39,521	44,474	83,995

## <組織>

### (1)議会 令元.6.1現在

議長	田原 耕一 (たはら こういち)
副議長	堀田 勉 (ほった つとむ)
議員定数	20人 任期 令4.2.13
党派別内訳	公明2 共産2 立憲1 無所属15

### (2)首長等 令元.6.1現在

市長	月形 祐二 (つきがた ゆうじ) 昭33.6.28
(2選)	(平26.2.14 ~任期 令4.2.13)
副市長	甘利 昌也 (あまり まさや) 昭51.5.29

### (3)職員数(平30.4.1現在)

区分	職員数	左の職種別内訳	区分	職員数
普通会計 (うち施設関係)	488 (15)	左の職種別内訳	一般行政職	350
人口千人当たり	4.80		技能労務職	13
同類似団体	7.01		企業職	31
公営事業会計関係	65		消防職	101
計	553		教育職	2
			その他(内税務職)	56 (32)

## 市役所までの案内図



JR筑前前原駅 徒歩5分  
昭和バス前原発着所 徒歩7分

## (5)沿革

平22.1.1 合体 前原市・二丈町・志摩町→糸島市

※ 下線の(旧)市町の沿革は、122頁に記載

## <産業・経済>

### (1)生産・所得(平成28年度)

(%)

市町村内総生産	2,218 億円	就業者1人当たり	6,765 千円 (対県平均)	85.6
市町村民所得	2,521 億円	人口1人当たり	2,613 千円 (対県平均)	93.3

### (2)産業構造

(百万円・人・%)

区分	総生産額(平28年度)		就業人口(平27.10.1現在)	
第1次	11,579	5.2	3,926	8.6
第2次	52,924	23.9	7,943	17.4
第3次	155,802	70.2	31,985	70.0
その他※	1,512	0.7	1,863	4.1
計	221,819	100.0	45,717	100.0

※総生産額:「税・関税」、就業人口:「分類不能な産業」(用語解説参照)

### (3)農業・工業・商業

(人・百万円)

農業(平27.2.1)	農家数(うち専業農家)	農業就業人口
	2,145 (595)	2,971
製造業(平30.6.1)	事業所数	従業者数
	72	2,893
卸・小売業(平26.7.1)	事業所数(うち50人以上)	常用従業者数
	584 (5)	4,117
		製造品出荷額等(平29.1.1~平29.12.31)
		70,275 (県内20位)
		年間販売額(平25.1.1~平25.12.31)
		84,836 (県内23位)

<財政>(1)決算収支(普通会計)

(百万円)

区分	歳入	歳出	形式収支	実質収支	単年度収支	実質単年度収支	積立金現在高	地方債現在高
平28決算	39,197	37,401	1,796	1,309	-214	-3,136	9,087	29,683
平29決算	36,364	34,864	1,500	1,425	115	416	9,856	29,801
平30見込	37,419	36,415	1,004	814	-611	-50	10,439	29,744

(2)主な歳入歳出

(百万円・% なお「X」は皆増を示す) (3)主要指標(平成29年度)

区分	平29決算	増減率	平30見込	増減率	平31当初予算	増減率	区分	指数等	
地方税	9,428	1.3	9,572	1.5	9,535	2.9	標準財政規模 ※臨時債発行可能額	20,144 百万円	
地方交付税	8,135	-3.2	7,929	-2.5	8,001	1.3	經常収支比率	87.6 %	
国県支出金	9,329	-1.6	9,508	1.9	9,460	3.7	財政力指数(平27~29)	0.56	
地方債	2,708	-1.6	2,690	-0.7	1,923	-28.0	健全化判断比率	実質赤字比率	- %
歳入計	36,364	-7.2	37,419	2.9	34,485	-0.2		連結実質赤字比率	- %
義務的経費								実質公債費比率(平27~29)	5.5 %
人件費	5,116	-0.2	5,093	-0.4	5,180	-0.6	将来負担比率	13.7 %	
扶助費	9,717	3.9	9,730	0.1	10,227	3.0	税の徴収率(現年分)	99.6 %	
公債費	2,823	-1.3	2,950	4.5	3,121	5.3	積立金現在高	財政調整基金	5,308 百万円
小計	17,656	1.8	17,773	0.7	18,526	2.3		減債基金	276 百万円
物件費	4,632	2.4	4,767	2.9	5,232	5.9		特定目的基金	4,272 百万円
普通建設補助	2,510	30.6	2,638	5.1	1,348	-36.9	地方債現在高	29,801 百万円	
普通建設単独	1,543	-27.8	2,395	55.2	1,711	-7.3	土地開発公社土地保有高	352 百万円	
失業対策事業費	0	/	0	/	0	/	ラスパイルズ指数(平30.4.1)	99.8	
歳出計	34,864	-6.8	36,415	4.4	34,485	-0.2			

(4)財源及び支出の状況(構成比)

(%) <教育・医療・福祉>

( )市町村立以外内数

区分	平29決算	平29県平均	平29類似団体	平30見込
一般財源	54.5	48.3	56.3	52.8
自主財源	38.3	45.6	36.8	40.2
義務的経費	50.6	51.6	45.5	48.8
投資的経費	12.0	12.2	15.1	14.6

教育(令元5.1)	区分	幼稚園	幼保連携型認定こども園	小学校	中学校
施設数	8 (8)	0 (0)	16 (0)	7 (0)	
医療(平29.10.1)	区分	病院		診療所	歯科
施設数	8	(956床)		83	46
福祉(平31.4.1)	区分	保育所	特別養護老人ホーム	養護老人ホーム	介護老人保健施設
施設数	19 (19)	6 (6)	1 (1)	7 (7)	
生活保護率(平成30年度)		8.3% (千人当たり)			

<公共施設状況>(平成29年度)

道路	実延長	m	932,383
	面積	m <sup>2</sup>	6,571,686
公園	面積	m <sup>2</sup>	551,701
し尿	処理人口	人	12,857
	年間総収集量	kl	17,437
ごみ	処理人口	人	100,721
	年間総収集量	t	29,166
上水道等	給水人口	人	73,784
下水道等	現在処理区域内人口	人	90,648
公営住宅等	戸数	戸	271
公民館	箇所数	箇所	15
体育館	箇所数	箇所	2

<令和元年度主要施策>

(百万円)


・民間保育所施設整備事業	230
・運動公園等整備事業	132
・新庁舎整備事業	56
・公園遊具設置事業	7
・糸島キッズファーム事業	6
・生活困窮者家計改善支援事業	2

<今後の主要課題・ユニーク行政・その他>

・学校の魅力PR事業
・独自テキスト「いとしま学」を用いた授業の実施
・定住コーディネーター事業
・いとしまマーケティングモデル推進事業
・九州大学国際村構想・サイエンスヴィレッジ構想

# 那珂川市 (なかがわし)

(標語) 自然と人がとけあう 活力あふれるまち なかがわ

	〒811-1292 西隈1-1-1	TEL (092)953-2211 FAX (092)953-0688	URL <a href="http://www.city.nakagawa.lg.jp/">http://www.city.nakagawa.lg.jp/</a> E-mail <a href="mailto:kikaku@city-nakagawa.fukuoka.jp">kikaku@city-nakagawa.fukuoka.jp</a>
	地域指定		一部事務組合加入事業
類型 V-2	線引都市計画 準都市計画 振興山村(一部) 農産(策定可能)	上水道 ごみ処理 消防・救急 福岡都市圏 競艇	公営企業 公共下水道 特定環境下水道 個別排水処理
コード番号 402311	農業振興 農山村(一部)		基本構想 平23~令2年度 基本計画 平28~令2年度

## <概要>

### (1)面積 (県内20位)

総面積 (平成30.10.1)	耕地 (平成30.7.15)	宅地 (平成30.1.1)	森林 (平成31.4.1)
74.95 km <sup>2</sup>	3.73 km <sup>2</sup>	5.12 km <sup>2</sup>	54.32 km <sup>2</sup>

### (2)人口・世帯数(国勢調査)

	昭35.10.1	平22.10.1	平27.10.1
人口	8,458	49,780	50,004
世帯数	1,574	17,619	18,291
平27国調高齢化率	20.3%	平27国調人口密度	667人/km <sup>2</sup>

### (3)人口・世帯数(住基)(平31.1.1)

人口	世帯数	人口県内順位
50,420	20,711	20

### (4)有権者数(令元.6.1現在)

男	女	計
19,248	21,016	40,264

## <組織>

### (1)議会 令元.6.1現在

議長	高原 隆則 (たかはら たかのり)
副議長	津留 渉 (つる わたる)
議員定数	17人 任期 令3.3.31
党派別内訳	公明2 共産2 自民2 社民1 ふくおか市民政治ネットワーク1 無所属9

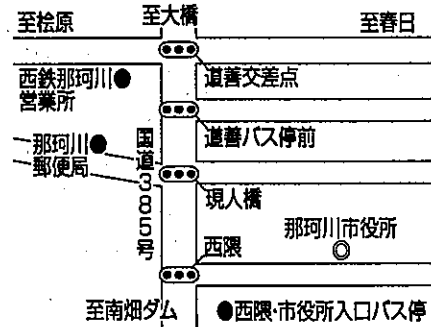
### (2)首長等 令元.6.1現在

市長	武末 茂喜 (たけすえ しげき) 昭27.11.5 (3選) (平20.8.31 ~ 任期 令2.8.30)
副市長	小原 博 (こはら ひろし) 昭33.2.28

### (3)職員数(平30.4.1現在)

区分	職員数	左の職種別内訳	区分	職員数
普通会計	250		一般行政職	198
(うち施設関係)	(42)	技能労務職	8	
人口千人当たり	4.96	企業職	0	
同類似団体	6.47	消防職	0	
公営事業会計関係	19	教育職	19	
計	269	その他(内税務職)	44 (21)	

## 市役所までの案内図



西鉄バス西隈・市役所入口バス停 徒歩3分

## (5)沿革

昭31.4.1 合体(町制施行) 岩戸村・安德村・南畑村→那珂川町  
平30.10.1 市制施行

## <産業・経済>

### (1)生産・所得(平成28年度) (%)

市町村内総生産	895 億円	就業者1人当たり	4,983 千円 (対県平均)	63.1
市町村民所得	1,292 億円	人口1人当たり	2,573 千円 (対県平均)	91.9

### (2)産業構造 (百万円・人・%)

区分	総生産額(平28年度)		就業人口(平27.10.1現在)	
第1次	771	0.9	388	1.7
第2次	11,693	13.1	4,997	21.4
第3次	76,451	85.4	16,685	71.5
その他※	579	0.6	1,279	5.5
計	89,493	100.0	23,349	100.0

※総生産額:「税・関税」、就業人口:「分類不能な産業」(用語解説参照)

### (3)農業・工業・商業 (人・百万円)

農業(平27.2.1)	農家数(うち専業農家)	農業就業人口
	465 (88)	423
製造業(平30.6.1)	事業所数	従業者数
	41	584
卸・小売業(平26.7.1)	事業所数(うち50人以上)	常用従業者数
	282 (2)	2,025
		年間販売額(平25.1.1~平25.12.31)
		45,783 (県内31位)

## &lt;財政&gt;(1)決算収支(普通会計)

(百万円)

区分	歳入	歳出	形式収支	実質収支	単年度収支	実質単年度収支	積立金現在高	地方債現在高
平28決算	17,035	16,027	1,008	804	300	181	10,164	11,560
平29決算	17,461	16,977	484	308	-496	-563	9,929	11,492
平30見込	18,780	18,441	340	111	-197	-127	8,587	12,026

## (2)主な歳入歳出

(百万円・% なお「X」は皆増を示す)

## (3)主要指標(平成29年度)

区分	平29決算	増減率	平30見込	増減率	平31当初予算	増減率	区分	指数等		
地方税	5,930	2.2	6,064	2.3	5,969	3.3	標準財政規模 <small>※臨財債発行可能額含</small>	8,920 百万円		
地方交付税	1,868	-19.9	2,131	14.1	2,251	8.4	經常収支比率	90.5 %		
国県支出金	3,306	5.6	3,708	12.2	4,296	15.2	財政力指数(平27~29)	0.72		
地方債	1,102	23.0	1,722	56.3	1,268	-19.6	健全化判断比率	実質赤字比率	- %	
歳入計	17,461	2.5	18,780	7.6	17,957	1.8		連結実質赤字比率	- %	
義務的経費	人件費	2,163	-13.5	2,211	2.2	2,266		3.2	実質公債費比率(平27~29)	4.1 %
	扶助費	3,523	3.3	4,295	21.9	1,668		-62.2	将来負担比率	- %
	公債費	1,278	3.6	1,283	0.4	1,320	0.1	税の徴収率(現年分)	99.1 %	
小計	6,964	-2.6	7,789	11.8	5,254	-33.7	積立金現在高	財政調整基金	1,576 百万円	
物件費	3,235	6.8	3,449	6.6	3,738	5.1		減債基金	1,880 百万円	
普通建設補助	1,046	193.8	730	-30.2	463	-66.2		特定目的基金	6,472 百万円	
単独	1,241	9.8	2,273	76.2	877	-6.0	地方債現在高	11,492 百万円		
失業対策事業費	0	/	0	/	0	/	土地開発公社土地保有高	- 百万円		
歳出計	16,977	5.9	18,441	8.6	17,957	1.8	ラスパイルズ指数(平30.4.1)	100.9		

## (4)財源及び支出の状況(構成比)

(%) &lt;教育・医療・福祉&gt;

( )市町村立以外内数

区分	平29決算	平29県平均	平29類似団体	平30見込	教育(令元5.1)	区分	幼稚園	幼保連携型認定こども園	小学校	中学校
一般財源	51.1	48.3	55.9	38.0	施設数	4 (1)	1 (1)	8 (0)	4 (0)	
自主財源	57.5	45.6	48.6	53.7	医療(平29.10.1)	区分	病院		診療所	歯科
義務的経費	41.0	51.6	41.6	42.2	施設数	1	(60床)	30	22	
投資的経費	13.8	12.2	14.1	24.7	福祉(平31.4.1)	区分	保育所	特別養護老人ホーム	養護老人ホーム	介護老人保健施設
					施設数	6 (5)	2 (2)	0 (0)	1 (1)	

## &lt;公共施設状況&gt;(平成29年度)

道路	実延長	m	248,544
	面積	m <sup>2</sup>	1,524,660
公園	面積	m <sup>2</sup>	139,597
し尿	処理人口	人	875
	年間総収集量	kl	1,449
ごみ	処理人口	人	50,203
	年間総収集量	t	15,886
上水道等	給水人口	人	40,619
下水道等	現在処理区域内人口	人	50,213
公営住宅等	戸数	戸	12
公民館	箇所数	箇所	3
体育館	箇所数	箇所	1

## &lt;令和元年度主要施策&gt;

(百万円)

・こども医療対象拡大	209
・市役所庁舎待合スペース等増築	132
・五ヶ山クロスのPR活動	10
・総合防災マップ作成	6
・文化活動支援	3

## &lt;今後の主要課題・ユニーク行政・その他&gt;


・市史編さん事業
・総合運動公園整備事業
・小学校外国語教育推進
・定住促進事業
・中央保育所園舎建替事業
・公共交通の利便性向上



# 宇美町

(うみまち)

【基本理念】ひとが輝き! 地域が輝き!! まちが輝く!!! 元気なまちづくり  
 (標語) 【将来像】ともに創る 自然とにぎわいが融合したまち・宇美

	〒811-2192 宇美5-1-1	TEL (092)932-1111 FAX (092)933-7512	URL <a href="http://www.town.umi.lg.jp/">http://www.town.umi.lg.jp/</a> E-mail umimachi@town.umi.lg.jp
	地域指定	一部事務組合加入事業	公営企業
非線引都計(用途地域有) 県立自然公園	林道・林野 上水道 し尿処理 ごみ中間処理	休日診療所 福岡都市圏 競艇	上水道 公共下水道
類型 V-2			
コード番号 403415			基本構想 平27~令4年度 基本計画 令元~4年度

## <概要>

### (1)面積 (県内42位)

総面積 (平成30.10.1)	耕地 (平成30.7.15)	宅地 (平成30.1.1)	森林 (平成31.4.1)
30.21 km <sup>2</sup>	0.98 km <sup>2</sup>	5.40 km <sup>2</sup>	18.37 km <sup>2</sup>

### (2)人口・世帯数(国勢調査)

	昭35.10.1	平22.10.1	平27.10.1
人口	20,374	38,592	37,927
世帯数	4,464	12,867	13,119
平27国調高齢化率	23.3%	平27国調人口密度	1,255人/km <sup>2</sup>

### (3)人口・世帯数(住基)(平31.1.1)

人口	世帯数	人口県内順位
37,303	15,592	29

### (4)有権者数(令元.6.1現在)

男	女	計
14,652	15,812	30,464

## <組織>

### (1)議会 令元.6.1現在

議長	古賀 ひろ子 (こが ひろこ)		
副議長	南里 正秀 (なんり まさひで)		
議員定数	14人	任期	令4.3.5
党派別内訳	公明2 共産1 無所属11		

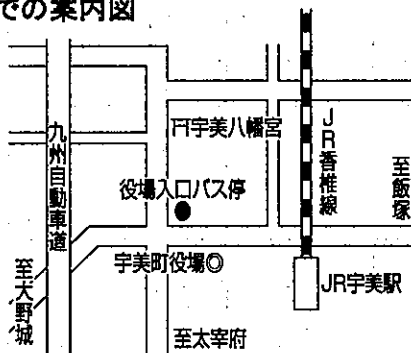
### (2)首長等 令元.6.1現在

町長	木原 忠 (きはら ただし)	昭28.2.27
(2選)	(平26.3.6 ~任期 令4.3.5)	
副町長	高場 英信 (たかば ひでのぶ)	昭31.3.1

### (3)職員数(平30.4.1現在)

区分	職員数	左の職種別内訳	区分	職員数
普通会計 (うち施設関係)	176 (39)		一般行政職	129
人口千人当たり	4.72	技能労務職	3	
同類似団体	6.47	企業職	15	
公営事業会計関係	23	消防職	0	
計	199	教育職	1	
		その他(内税務職)	51 (17)	

## 役場までの案内図



西鉄バス「宇美町役場入口」「上宇美」 徒歩1分、  
JR「宇美駅」 徒歩3分

## (5)沿革

大9.10.20 町制施行

## <産業・経済>

### (1)生産・所得(平成28年度)

(%)

市町村内総生産	1,073 億円	就業者1人当たり	7,561 千円 (対県平均)	95.7
市町村民所得	955 億円	人口1人当たり	2,537 千円 (対県平均)	90.6

### (2)産業構造

(百万円・人・%)

区分	総生産額(平28年度)		就業人口(平27.10.1現在)	
第1次	55	0.1	127	0.7
第2次	27,192	25.4	4,341	25.1
第3次	79,501	74.1	12,590	72.8
その他※	507	0.5	243	1.4
計	107,255	100.0	17,301	100.0

※総生産額:「税・関税」、就業人口:「分類不能な産業」(用語解説参照)

### (3)農業・工業・商業

(人・百万円)

農業(平27.2.1)	農家数(うち専業農家)	農業就業人口
	175 (20)	117
製造業(平30.6.1)	事業所数	従業者数
	93	2,288
卸・小売業(平26.7.1)	事業所数(うち50人以上)	常用従業者数
	186 (4)	1,487
		年間販売額(平25.1.1~平25.12.31)
		54,048 (県内24位)
		年間販売額(平25.1.1~平25.12.31)
		52,927 (県内28位)

## &lt;財政&gt;(1)決算収支(普通会計)

(百万円)

区分	歳入	歳出	形式収支	実質収支	単年度収支	実質単年度収支	積立金現在高	地方債現在高
平28決算	12,375	11,915	460	444	-38	714	1,338	10,307
平29決算	11,539	11,184	355	331	-113	11	1,590	10,114
平30見込	11,679	11,207	472	414	82	86	1,870	9,750

## (2)主な歳入歳出

(百万円・% なお「X」は皆増を示す)

## (3)主要指標(平成29年度)

区分	平29決算	増減率	平30見込	増減率	平31当初予算	増減率	区分	指数等		
地方税	3,593	1.7	3,683	2.5	3,612	1.8	標準財政規模 ※臨時債発行可能額	6,933 百万円		
地方交付税	2,492	-3.7	2,605	4.5	2,516	6.3	経常収支比率	96.5 %		
国県支出金	2,603	11.9	2,383	-8.5	2,863	21.7	財政力指数(平27~29)	0.60		
地方債	631	-46.3	553	-12.4	842	41.0	健全化判断比率	実質赤字比率	- %	
歳入計	11,539	-6.8	11,679	1.2	11,654	7.7		連結実質赤字比率	- %	
義務的経費	人件費	1,839	-0.4	1,794	-2.4	1,813		-2.8	実質公債費比率(平27~29)	9.1 %
	扶助費	2,254	6.7	2,427	7.7	2,642		5.3	将来負担比率	29.1 %
公債費	910	2.5	992	9.0	1,004	1.0	税の徴収率(現年分)	98.6 %		
小計	5,004	3.3	5,213	4.2	5,459	1.7	積立金現在高	財政調整基金	1,451 百万円	
物件費	1,818	-4.3	1,831	0.7	2,103	3.6		減債基金	- 百万円	
普通建設事業費	768	13.9	310	-59.6	980	173.7		特定目的基金	140 百万円	
補助	255	-66.6	258	1.2	243	18.5	地方債現在高	10,114 百万円		
単独	0	/	0	/	0	/	土地開発公社土地保有高	- 百万円		
失業対策事業費	0	/	0	/	0	/	ラスパレス指数(平30.4.1)	97.5		
歳出計	11,184	-6.1	11,207	0.2	11,654	7.7				

## (4)財源及び支出の状況(構成比)

(%)

## &lt;教育・医療・福祉&gt;

( )市町村立以外内数

区分	平29決算	平29県平均	平29類似団体	平30見込	教育(令元5.1)	区分	幼稚園	幼保連携型認定こども園	小学校	中学校
一般財源	59.9	48.3	55.9	59.1	施設数	3 (3)	0 (0)	5 (0)	3 (0)	
自主財源	43.2	45.6	48.6	45.4	医療(平29.10.1)	区分	病院		診療所	歯科
義務的経費	44.7	51.6	41.6	46.5	施設数	3	(572床)	16	16	
投資的経費	9.3	12.2	14.1	5.4	福祉(平31.4.1)	区分	保育所	特別養護老人ホーム	養護老人ホーム	介護老人保健施設
					施設数	9 (5)	2 (2)	0 (0)	0 (0)	
					生活保護率(平成30年度)	20.0% (千人当たり)				

## &lt;公共施設状況&gt;(平成29年度)

道路	実延長	m	170,732
	面積	m <sup>2</sup>	1,188,682
公園	面積	m <sup>2</sup>	1,140,193
し尿	処理人口	人	2,638
	年間総収集量	kl	2,828
ごみ	処理人口	人	37,359
	年間総収集量	t	9,937
上水道等	給水人口	人	36,042
下水道等	現在処理区域内人口	人	36,769
公営住宅等	戸数	戸	167
公民館	箇所数	箇所	1
体育館	箇所数	箇所	4

## &lt;令和元年度主要施策&gt;

(百万円)

・町誌の編さん	11
・町制施行100周年事業	4
・町営住宅の建替	701


## &lt;今後の主要課題・ユニーク行政・その他&gt;

・共働のまちづくりの推進
・地域コミュニティの活性化
・町制施行100周年事業
・子ども・子育て支援事業の推進

# 篠栗町

(はさぐりまち)

(標語) 住んでわかる 子育て 暮らしに便利なまち

	〒811-2492	TEL (092)947-1111	URL https://town.sasaguri.fukuoka.jp
	大字篠栗4855-5	FAX (092)947-7977	E-mail info@town.sasaguri.fukuoka.jp
	地域指定		一部事務組合加入事業
類型 V-2	線引都市計画 準都市計画 辺地 農産(策定可能)	林道・林野 上水道 し尿処理 ごみ処理	休日診療所 福岡都市圏 競艇
コード番号 403423	農業振興 県立自然公園	火葬場 消防・救急	上水道 公共下水道 宅地造成
			基本構想 平30~令4年度 基本計画 平30~令4年度

## <概要>

### (1)面積 (県内35位)

総面積 (平成30.10.1)	耕地 (平成30.7.15)	宅地 (平成30.1.1)	森林 (平成31.4.1)
38.93 km <sup>2</sup>	2.24 km <sup>2</sup>	3.46 km <sup>2</sup>	26.17 km <sup>2</sup>

### (2)人口・世帯数(国勢調査)

	昭35.10.1	平22.10.1	平27.10.1
人口	14,039	31,318	31,210
世帯数	2,900	11,060	11,539
平27国調高齢化率	23.0%	平27国調人口密度	802人/km <sup>2</sup>

### (3)人口・世帯数(住基)(平31.1.1)

人口	世帯数	人口県内順位
31,424	13,206	33

### (4)有権者数(令元.6.1現在)

男	女	計
12,263	13,254	25,517

## <組織>

### (1)議会 令元.6.1現在

議長	阿部 寛治 (あべ かんじ)		
副議長	村瀬 敬太郎 (むらせ けいたろう)		
議員定数	12人	任期	令5.4.30
党派別内訳	公明1 立憲1 無所属9 (欠員1名)		

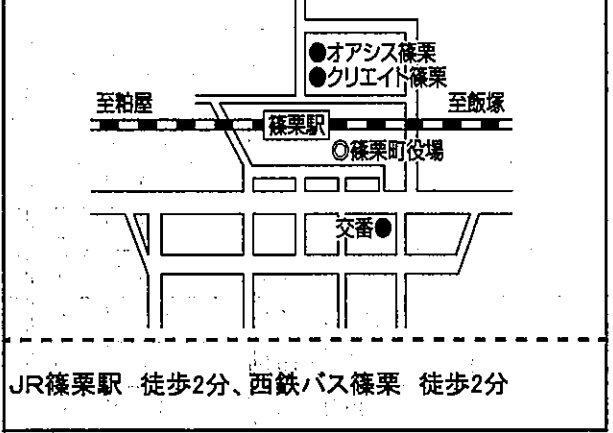
### (2)首長等 令元.6.1現在

町長	三浦 正 (みうら ただし)	昭29.8.21
(4選)	( 平16.11.30 ~任期 令2.11.29 )	
副町長	松田 秀幹 (まつだ ひでき)	昭32.12.10

### (3)職員数(平30.4.1現在)

区分	職員数	左の職種別内訳	区分	職員数
普通会計	142	左の職種別内訳	一般行政職	109
(うち施設関係)	(25)		技能労務職	0
人口千人当たり	4.52		企業職	9
同類似団体	6.47		消防職	0
公営事業会計関係	20		教育職	14
計	162		その他(内税務職)	30 (18)

## 役場までの案内図



## (5)沿革

昭30.4.1 合体 篠栗町・勢門村→篠栗町

## <産業・経済>

### (1)生産・所得(平成28年度)

	億円	就業者1人当たり	千円 (対県平均)	(%)
市町村内総生産	868		8,267	104.7
市町村民所得	824	人口1人当たり	2,643	94.4

### (2)産業構造

区分	総生産額(平28年度)		就業人口(平27.10.1現在)	
第1次	153	0.2	136	1.0
第2次	12,644	14.6	2,499	17.8
第3次	73,568	84.7	11,148	79.4
その他※	458	0.5	261	1.9
計	86,822	100.0	14,044	100.0

※総生産額:「税・関税」、就業人口:「分類不能な産業」(用語解説参照)

### (3)農業・工業・商業

業種	農家数(うち専業農家)		農業就業人口
農業(平27.2.1)	223	(25)	153
製造業(平30.6.1)	事業所数	従業者数	製造品出荷額等(平29.1.1~平29.12.31)
	21	822	20,523 (県内45位)
卸・小売業(平26.7.1)	事業所数(うち50人以上)	常用従業者数	年間販売額(平25.1.1~平25.12.31)
	143 (2)	1,185	161,701 (県内9位)

## &lt;財政&gt;(1)決算収支(普通会計)

(百万円)

区分	歳入	歳出	形式収支	実質収支	単年度収支	実質単年度収支	積立金現在高	地方債現在高
平28決算	9,829	9,474	355	231	-152	-116	2,543	6,695
平29決算	10,181	9,786	395	123	-107	-416	1,889	6,453
平30見込	9,932	9,706	226	51	-72	-70	1,897	6,630

## (2)主な歳入歳出

(百万円・% なお「X」は皆増を示す) (3)主要指標(平成29年度)

区分	平29決算	増減率	平30見込	増減率	平31当初予算	増減率	区分	指数等		
地方税	3,095	1.6	3,133	1.2	3,124	1.0	標準財政規模 ※臨時債発行可能額含	5,931 百万円		
地方交付税	2,167	-9.9	2,183	0.7	1,702	-3.2	経常収支比率	97.9 %		
国県支出金	2,127	15.6	2,115	55.5	2,022	4.3	財政力指数(平27~29)	0.57		
地方債	488	11.9	919	88.3	1,182	167.4	健全化判断比率	実質赤字比率	- %	
歳入計	10,181	3.6	9,932	-2.4	10,155	8.4		連結実質赤字比率	- %	
義務的経費	人件費	1,371	-0.7	1,392	1.5	1,436		0.5	実質公債費比率(平27~29)	6.7 %
	扶助費	2,346	6.2	2,335	-0.5	2,461		4.2	将来負担比率	- %
	公債費	777	-15.8	780	0.4	794	1.3	税の徴収率(現年分)	99.1 %	
小計	4,494	-0.4	4,507	0.3	4,691	2.5	積立金現在高	財政調整基金	534 百万円	
物件費	1,624	-0.2	1,632	0.5	1,921	9.0		減債基金	617 百万円	
普通建設補助	425	347.4	385	-9.4	61	-74.0		特定目的基金	738 百万円	
単独	485	-27.2	850	75.3	1,071	355.7	地方債現在高	6,453 百万円		
失業対策事業費	0	/	0	/	0	/	土地開発公社土地保有高	- 百万円		
歳出計	9,786	3.3	9,706	-0.8	10,155	8.4	ラスパイレズ指数(平30.4.1)	98.8		

## (4)財源及び支出の状況(構成比)

(%) &lt;教育・医療・福祉&gt;

( )市町村立以外内数

区分	平29決算	平29県平均	平29類似団体	平30見込	教育(令元5.1)	区分	幼稚園	幼保連携型認定こども園	小学校	中学校
一般財源	58.1	48.3	55.9	60.1	施設数	4 (1)	0 (0)	4 (0)	2 (0)	
自主財源	46.5	45.6	48.6	40.8	医療(平29.10.1)	区分	病院		診療所	歯科
義務的経費	45.9	51.6	41.6	46.4	施設数	4	(907床)	13	8	
投資的経費	9.3	12.2	14.1	12.7	福祉(平31.4.1)	区分	保育所	特別養護老人ホーム	養護老人ホーム	介護老人保健施設
					施設数	4 (4)	1 (1)	1 (1)	2 (2)	
					生活保護率(平成30年度)					18.9‰ (千人当たり)

## &lt;公共施設状況&gt;(平成29年度)

道路	実延長	m	186,107
	面積	m <sup>2</sup>	873,037
公園	面積	m <sup>2</sup>	160,069
し尿	処理人口	人	1,190
	年間総収集量	kl	1,728
ごみ	処理人口	人	31,506
	年間総収集量	t	7,669
上水道等	給水人口	人	30,470
下水道等	現在処理区域内人口	人	31,297
公営住宅等	戸数	戸	54
公民館	箇所数	箇所	1
体育館	箇所数	箇所	3

## &lt;令和元年度主要施策&gt;

(百万円)

・篠栗町北地区産業団地整備事業	660
・篠栗駅東側自由通路等関連事業	159
・津波黒地区災害対策工事	735


## &lt;今後の主要課題・ユニーク行政・その他&gt;

- ・森林セラピー基地篠栗を活用した各種イベント事業
- ・おひさま活動(介護予防・日常支援総合事業)
- ・協働のまちづくり補助金制度
- ・篠栗町統合型GIS

## 志免町

(しめまち)

(標語) 誰もが輝く 住みよい まち ～ひと・環境がやさしく結びあう しめ～

	〒811-2292	TEL (092)935-1001	URL http://www.town.shime.lg.jp
	志免中央1-1-1	FAX (092)935-9459	E-mail webmaster@town.shime.lg.jp
	地域指定	一部事務組合加入事業	
類型 V-2	線引都市計画	林道・林野 上水道 し尿処理 ごみ中間処理	休日診療所 福岡都市圏 競艇
コード番号 403431		火葬場 消防・救急	上水道 公共下水道
			基本構想 平23～令2年度 基本計画 平28～令2年度

## &lt;概要&gt;

## (1)面積 (県内58位)

総面積 (平成30.10.1)	耕地 (平成30.7.15)	宅地 (平成30.1.1)	森林 (平成31.4.1)
8.69 km <sup>2</sup>	0.65 km <sup>2</sup>	4.95 km <sup>2</sup>	0.18 km <sup>2</sup>

## (2)人口・世帯数(国勢調査)

	昭35.10.1	平22.10.1	平27.10.1
人口	17,701	43,564	45,256
世帯数	3,789	16,617	17,591
平27国調高齢化率	22.0%	平27国調人口密度	5,208人/km <sup>2</sup>

## (3)人口・世帯数(住基)(平31.1.1)

人口	世帯数	人口県内順位
46,055	19,634	24

## (4)有権者数(令元.6.1現在)

男	女	計
17,434	19,270	36,704

## &lt;組織&gt;

## (1)議会 令元.6.1現在

議長	丸山 真智子 (まるやま まちこ)		
副議長	牛房 良嗣 (うしふさ よしつぐ)		
議員 定数	14 人	任期	令5.4.30
党派別 内訳	公明2 共産1 無所属11		

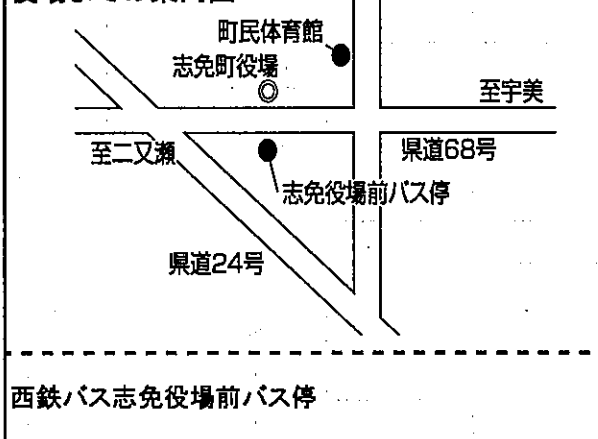
## (2)首長等 令元.6.1現在

町長	世利 良末 (せり よしみ)	昭28.9.24
(2選)	( 平27.5.1 ~任期 令5.4.30 )	
副町長	丸山 孝雄 (まるやま たかお)	昭26.9.9

## (3)職員数(平30.4.1現在)

区分	職員数	左の職 種別 内訳	区分	職員数
普通会計 (うち施設関係)	176 (50)			一般行政職
人口千人当たり	3.82	技能労務職		3
同類似団体	6.47	企業職		15
公営事業会計関係	31	消防職		0
計	207	教育職		2
			その他(内税務職)	63 (24)

## 役場までの案内図



## (5)沿革

昭14.4.17 町制施行

## &lt;産業・経済&gt;

## (1)生産・所得(平成28年度)

(%)

市町村 内総生産	1,227 億円	就業者1 人当たり	6,925 千円 (対県平均)	87.7
市町村 民所得	1,270 億円	人口1人 当たり	2,803 千円 (対県平均)	100.1

## (2)産業構造

(百万円・人・%)

区分	総生産額(平28年度)		就業人口(平27.10.1現在)	
第1次	42	0.0	119	0.6
第2次	18,214	14.8	4,312	20.5
第3次	103,816	84.6	15,772	75.0
その他※	647	0.5	815	3.9
計	122,717	100.0	21,018	100.0

※総生産額:「税・関税」、就業人口:「分類不能な産業」(用語解説参照)

## (3)農業・工業・商業

(人・百万円)

農業 (平27.2.1)	農家数(うち専業農家)		農業就業人口
	127 (15)		94
製造業 (平30.6.1)	事業所数	従業者数	製造品出荷額等 (平29.1.1~平29.12.31)
	56	1,051	24,938 (県内41位)
卸・小売業 (平26.7.1)	事業所数 (うち50人以上)	常用従 業者数	年間販売額 (平25.1.1~平25.12.31)
	353 (12)	3,472	140,122 (県内10位)

<財政>(1)決算収支(普通会計)

(百万円)

区分	歳入	歳出	形式収支	実質収支	単年度収支	実質単年度収支	積立金現在高	地方債現在高
平28決算	13,441	12,934	507	447	-132	166	5,005	12,085
平29決算	13,815	13,295	519	506	60	64	5,368	11,940
平30見込	14,024	13,374	650	522	15	403	5,788	11,546

(2)主な歳入歳出

(百万円・% なお「X」は皆増を示す)

(3)主要指標(平成29年度)

区分	平29決算	増減率	平30見込	増減率	平31当初予算	増減率	区分	指数等		
地方税	5,388	0.7	5,493	1.9	5,470	3.2	標準財政規模 ※臨時債発行可能額含	8,510 百万円		
地方交付税	1,878	2.5	1,821	-3.0	1,827	4.9	経常収支比率	90.3 %		
国県支出金	2,895	3.4	2,883	-0.4	3,468	11.7	財政力指数(平27~29)	0.74		
地方債	864	11.8	611	-29.3	684	7.7	健全化判断比率	実質赤字比率	- %	
歳入計	13,815	2.8	14,024	1.5	14,488	7.6		連結実質赤字比率	- %	
義務的経費	人件費	1,599	-0.4	1,586	-0.8	1,758		5.7	実質公債費比率(平27~29)	5.8 %
	扶助費	3,499	4.2	3,546	1.3	3,696		6.0	将来負担比率	- %
	公債費	1,096	1.5	1,082	-1.3	1,116	3.0	税の徴収率(現年分)	99.1 %	
	小計	6,194	2.5	6,214	0.3	6,570	5.4	積立金現在高	財政調整基金	3,310 百万円
物件費	2,574	9.9	2,759	7.2	2,933	1.0	減債基金		477 百万円	
普通建設事業費	383	29.8	115	-70.4	451	-3.6	特定目的基金		1,581 百万円	
補助	366	-19.7	289	-21.0	686	101.2	地方債現在高	11,940 百万円		
単独	366	-19.7	289	-21.0	686	101.2	土地開発公社土地保有高	- 百万円		
失業対策事業費	0	/	0	/	0	/	ラスパイレ指数(平30.4.1)	100.6		
歳出計	13,295	2.8	13,374	0.6	14,488	7.6				

(4)財源及び支出の状況(構成比)

(%) <教育・医療・福祉>

( )市町村立以外内数

区分	平29決算	平29県平均	平29類似団体	平30見込
一般財源	59.7	48.3	55.9	59.2
自主財源	52.0	45.6	48.6	55.0
義務的経費	46.6	51.6	41.6	46.7
投資的経費	5.7	12.2	14.1	3.0

教育(令元5.1)	区分	幼稚園	幼保連携型認定こども園	小学校	中学校
施設数	4 (4)	0 (0)	4 (0)	2 (0)	
医療(平29.10.1)	区分	病院		診療所	歯科
施設数	5	(596床)		35	24
福祉(平31.4.1)	区分	保育所	特別養護老人ホーム	養護老人ホーム	介護老人保健施設
施設数	8 (6)	2 (2)	0 (0)	0 (0)	
生活保護率(平成30年度)		22.8% (千人当たり)			

<公共施設状況>(平成29年度)

道路	実延長	m	145,361
	面積	m <sup>2</sup>	959,916
公園	面積	m <sup>2</sup>	467,710
し尿	処理人口	人	1,276
	年間総収集量	kl	1,150
ごみ	処理人口	人	45,835
	年間総収集量	t	11,242
上水道等	給水人口	人	45,679
下水道等	現在処理区域内人口	人	45,935
公営住宅等	戸数	戸	0
公民館	箇所数	箇所	1
体育館	箇所数	箇所	3

<令和元年度主要施策>

(百万円)

・堅坑橋保存管理事業	486
・道路新設改良事業	96
・私立認可保育園補助事業	139
・総合計画及び総合戦略策定事業	11
・学校少人数指導教育支援事業	30
・町制80周年記念事業	3


<今後の主要課題・ユニーク行政・その他>

・人と地域がにぎわうまち
・未来の担い手と共に育つまち
・人にやさしく健やかなまち
・自然にやさしいエコのまち
・安全で快適に暮らせるまち
・住民と行政が共に創るまち

## 須恵町

(すえまち)

(標語) 水と緑と光の町

	〒811-2193 大字須恵771	TEL (092)932-1151 FAX (092)933-6579	URL <a href="https://www.town.sue.fukuoka.jp/">https://www.town.sue.fukuoka.jp/</a> E-mail <a href="mailto:info@town.sue.lg.jp">info@town.sue.lg.jp</a>
	地域指定		一部事務組合加入事業
非線引都計(用途地域有) 農産(策定可能) 農業振興 県立自然公園	林道・林野 上水道 し尿処理 ごみ処理 火葬場 消防・救急	休日診療所 福岡都市圏 競艇	上水道 公共下水道 農業集落排水
類型 V-2			基本構想 平13~令7年度 基本計画 平13~令7年度
コード番号 403440			

## &lt;概要&gt;

## (1)面積(県内50位)

総面積 (平成30.10.1)	耕地 (平成30.7.15)	宅地 (平成30.1.1)	森林 (平成31.4.1)
16.31 km <sup>2</sup>	1.52 km <sup>2</sup>	4.58 km <sup>2</sup>	6.27 km <sup>2</sup>

## (2)人口・世帯数(国勢調査)

	昭35.10.1	平22.10.1	平27.10.1
人口	15,437	26,044	27,263
世帯数	3,217	9,077	9,919
平27国調高齢化率	26.0%	平27国調人口密度	1,672人/km <sup>2</sup>

## (3)人口・世帯数(住基)(平31.1.1)

人口	世帯数	人口県内順位
28,554	11,736	36

## (4)有権者数(令元.6.1現在)

男	女	計
10,971	11,850	22,821

## &lt;組織&gt;

## (1)議会 令元.6.1現在

議長	松山 力弥 (まつやま りきや)
副議長	今村 桂子 (いまむら けいこ)
議員定数	14人 任期 令5.4.30
党派別内訳	公明2 共産1 無所属11

## (2)首長等 令元.6.1現在

町長	平松 秀一 (ひらまつ しゅういち) 昭29.12.5
(1選)	(平30.5.1 ~ 任期 令4.4.30)
副町長	稲永 修司 (いななが しゅうじ) 昭30.6.7

## (3)職員数(平30.4.1現在)

区分	職員数	左の職種別内訳	区分	職員数
普通会計 (うち施設関係)	128 (12)	左の職種別内訳	一般行政職	101
人口千人当たり	4.48		技能労務職	0
同類似団体	6.47		企業職	10
公営事業会計関係	22		消防職	0
計	150		教育職	11
			その他(内税務職)	28 (13)

## 役場までの案内図



西鉄バス役場前 徒歩1分、JR香椎線須恵中央駅 徒歩3分

## (5)沿革

昭28.4.1 町制施行

## &lt;産業・経済&gt;

## (1)生産・所得(平成28年度)

(%)

市町村内総生産	768 億円	就業者1人当たり	7,133 千円 (対県平均)	90.3
市町村民所得	728 億円	人口1人当たり	2,654 千円 (対県平均)	94.8

## (2)産業構造

(百万円・人・%)

区分	総生産額(平28年度)	就業人口(平27.10.1現在)
第1次	148	0.2
第2次	25,939	33.8
第3次	50,387	65.6
その他※	296	0.4
計	76,770	100.0

※総生産額:「税・関税」、就業人口:「分類不能な産業」(用語解説参照)

## (3)農業・工業・商業

(人・百万円)

農業(平27.2.1)	農家数(うち専業農家)	農業就業人口
	219 (19)	153
製造業(平30.6.1)	事業所数	従業者数
	109	2,380
卸・小売業(平26.7.1)	事業所数(うち50人以上)	常用従業者数
	145 (1)	1,128

製造品出荷額等(平29.1.1~平29.12.31)

年間販売額(平25.1.1~平25.12.31)

(県内29位)

(県内30位)

## &lt;財政&gt;(1)決算収支(普通会計)

(百万円)

区分	歳入	歳出	形式収支	実質収支	単年度収支	実質単年度収支	積立金現在高	地方債現在高
平28決算	8,982	8,662	320	259	30	-265	2,714	6,537
平29決算	8,841	8,502	340	340	80	104	2,738	6,681
平30見込	8,534	8,129	405	371	31	243	2,951	6,970

## (2)主な歳入歳出

(百万円・% なお「X」は皆増を示す)

## (3)主要指標(平成29年度)

区分	平29決算	増減率	平30見込	増減率	平31当初予算	増減率	区分	指数等		
地方税	2,947	2.9	3,021	2.5	2,941	3.8	標準財政規模 <small>※臨時財政対策債</small>	5,536 百万円		
地方交付税	1,945	-2.7	1,867	-4.0	1,706	-7.5	経常収支比率	86.7 %		
国県支出金	1,767	8.8	1,509	-14.6	1,594	12.4	財政力指数(平27~29)	0.59		
地方債	662	-13.4	610	-7.9	978	119.8	健全化判断比率	実質赤字比率	- %	
歳入計	8,841	-1.6	8,534	-3.5	8,960	12.0		連結実質赤字比率	- %	
義務的経費	人件費	1,237	2.6	1,291	4.4	1,300		-1.5	実質公債費比率(平27~29)	7.6 %
	扶助費	1,754	8.5	1,597	-9.0	1,679		5.1	将来負担比率	49.4 %
	公債費	563	-6.6	526	-6.6	556	5.1	税の徴収率(現年分)	98.8 %	
	小計	3,554	3.8	3,414	-3.9	3,535	2.6	積立金現在高	財政調整基金	2,322 百万円
物件費	1,486	0.5	1,648	10.9	1,982	14.8	減債基金		284 百万円	
普通建設補助	183	-51.1	205	12.0	50	42.9	特定目的基金		132 百万円	
普通建設事業費	582	-23.7	284	-51.2	813	169.2	地方債現在高	6,681 百万円		
失業対策事業費	0	/	0	/	0	/	土地開発公社土地保有高	- 百万円		
歳出計	8,502	-1.8	8,129	-4.4	8,960	12.0	ラスパレス指数(平30.4.1)	98.0		

## (4)財源及び支出の状況(構成比)

(%)

## &lt;教育・医療・福祉&gt;

( )市町村立以外内数

区分	平29決算	平29県平均	平29類似団体	平30見込	教育(令元5.1)	区分	幼稚園	幼保連携型認定こども園	小学校	中学校
一般財源	62.3	48.3	55.9	64.5	施設数	2 (0)	1 (0)	3 (0)	2 (0)	
自主財源	43.5	45.6	48.6	46.0	医療(平29.10.1)	区分	病院		診療所	歯科
義務的経費	41.8	51.6	41.6	42.0	施設数	2	(342床)	11	7	
投資的経費	9.0	12.2	14.1	6.0	福祉(平31.4.1)	区分	保育所	特別養護老人ホーム	養護老人ホーム	介護老人保健施設
					施設数	4 (3)	2 (2)	0 (0)	3 (3)	
					生活保護率(平成30年度)	18.6‰ (千人当たり)				

## &lt;公共施設状況&gt;(平成29年度)

道路	実延長	m	123,574
	面積	m <sup>2</sup>	793,669
公園	面積	m <sup>2</sup>	84,600
し尿	処理人口	人	3,482
	年間総収集量	kl	5,092
ごみ	処理人口	人	28,294
	年間総収集量	t	7,075
上水道等	給水人口	人	28,148
下水道等	現在処理区域内人口	人	27,580
公営住宅等	戸数	戸	0
公民館	箇所数	箇所	1
体育館	箇所数	箇所	2

## &lt;令和元年度主要施策&gt;

(百万円)

・須恵第三小学校校舎外壁・防水改修工事	85
・須恵多目的公園造成工事	50
・防災行政無線整備工事	400
・庁舎非常用電源設備等改修工事	114

## &lt;今後の主要課題・ユニーク行政・その他&gt;


・生涯学習まちづくり推進
・校区コミュニティの推進
・共生のまちづくり推進
・幼保一元化認定こども園事業



# 新宮町

(しんぐうまち)

「人が輝き 快適に暮らせる 元気なまち 新宮」 - 一人にやさしいまちづくり・環境共生  
(標語) のまちづくり・協働で拓くまちづくり-

	〒811-0192 緑ヶ浜1-1-1	TEL (092)962-0231 FAX (092)962-2078	URL <a href="http://www.town.shingu.fukuoka.jp">http://www.town.shingu.fukuoka.jp</a> E-mail <a href="mailto:kouhou@town.shingu.fukuoka.jp">kouhou@town.shingu.fukuoka.jp</a>
	地域指定	一部事務組合加入事業	公営企業
類型 V-2	線引都市計画 辺地 離島振興 農産(策定済)	上水道 ごみ処理 火葬場 高等学校 消防・救急 休日診療所	福岡都市圏 競艇
コード番号 403458	農業振興 国定公園		上水道 交通(船舶) 公共下水道 漁業集落排水 簡易水道 基本構想 平23~令2年度 基本計画 平28~令2年度

## <概要>

### (1)面積 (県内48位)

総面積 (平成30.10.1)	耕地 (平成30.7.15)	宅地 (平成30.1.1)	森林 (平成31.4.1)
18.93 km <sup>2</sup>	1.81 km <sup>2</sup>	4.37 km <sup>2</sup>	4.94 km <sup>2</sup>

### (2)人口・世帯数(国勢調査)

	昭35.10.1	平22.10.1	平27.10.1
人口	8,420	24,679	30,344
世帯数	1,783	8,865	10,946
平27国調高齢化率	16.4%	平27国調人口密度	1,603人/km <sup>2</sup>

### (3)人口・世帯数(住基)(平31.1.1)

人口	世帯数	人口県内順位
32,930	12,951	31

### (4)有権者数(令元.6.1現在)

男	女	計
11,877	12,882	24,759

## <組織>

### (1)議会 令元.6.1現在

議長	牧野 真紀子 (まきの まきこ)		
副議長	松井 和行 (まつい かずゆき)		
議員定数	12人	任期	令5.4.30
党派別内訳	公明1 幸福実現1 無所属10		

### (2)首長等 令元.6.1現在

町長	長崎 武利 (ながさき たけとし)	昭16.10.4
(2選)	( 平23.4.27 ~任期 令5.4.26 )	
副町長	吉村 隆信 (よしむら たかのぶ)	昭31.8.25
	福田 猛 (ふくだ たけし)	昭32.5.20

### (3)職員数(平30.4.1現在)

区分	職員数	左の職種別内訳	区分	職員数
普通会計 (うち施設関係)	140 (33)			一般行政職
人口千人当たり	4.25	技能労務職		0
同類似団体	6.47	企業職		14
公営事業会計関係	29	消防職		0
計	169	教育職		16
		その他(内税務職)		27 (12)

## 役場までの案内図



西鉄バス 特別支援学校前 徒歩3分、JR新宮中央駅 徒歩7分

## (5)沿革

昭30.4.1 合体 新宮町・立花村→新宮町

## <産業・経済>

### (1)生産・所得(平成28年度)

(%)

市町村内総生産	1,337 億円	就業者1人当たり	8,628 千円	(対県平均) 109.2
市町村民所得	1,034 億円	人口1人当たり	3,310 千円	(対県平均) 118.2

### (2)産業構造

(百万円・人・%)

区分	総生産額(平28年度)		就業人口(平27.10.1現在)	
第1次	371	0.3	309	2.2
第2次	51,577	38.6	2,690	19.5
第3次	81,353	60.9	10,299	74.8
その他※	374	0.3	474	3.4
計	133,675	100.0	13,772	100.0

※総生産額:「税・関税」、就業人口:「分類不能な産業」(用語解説参照)

### (3)農業・工業・商業

(人・百万円)

農業(平27.2.1)	農家数(うち専業農家)	農業就業人口
	214 (54)	228
製造業(平30.6.1)	事業所数	従業者数
	61	3,715
卸・小売業(平26.7.1)	事業所数(うち50人以上)	常用従業者数
	250 (9)	2,698
		製造品出荷額等(平29.1.1~平29.12.31)
		104,247 (県内16位)
		年間販売額(平25.1.1~平25.12.31)
		112,209 (県内15位)

## &lt;財政&gt;(1)決算収支(普通会計)

(百万円)

区分	歳入	歳出	形式収支	実質収支	単年度収支	実質単年度収支	積立金現在高	地方債現在高
平28決算	11,528	10,889	640	337	50	-156	3,177	11,571
平29決算	13,263	12,631	633	348	11	12	3,436	12,740
平30見込	15,227	14,751	476	384	35	-152	3,188	13,997

## (2)主な歳入歳出

(百万円・% なお「X」は皆増を示す)

## (3)主要指標(平成29年度)

区分	平29決算	増減率	平30見込	増減率	平31当初予算	増減率	区分	指数等		
地方税	4,682	2.8	4,794	2.4	4,681	3.4	標準財政規模 ※臨時債発行可能額	6,218 百万円		
地方交付税	677	-9.7	648	-4.3	620	0.0	經常収支比率	89.9 %		
国県支出金	2,777	18.8	2,956	6.4	2,505	-16.0	財政力指数(平27~29)	0.87		
地方債	1,857	45.0	2,006	8.0	741	-65.6	健全化判断比率	実質赤字比率	- %	
歳入計	13,263	15.1	15,227	14.8	11,678	-12.9		連結実質赤字比率	- %	
義務的経費	人件費	1,276	1.8	1,307	2.4	1,358		-1.0	実質公債費比率(平27~29)	8.1 %
	扶助費	2,410	8.7	2,423	0.5	2,557		1.8	将来負担比率	72.5 %
	公債費	762	2.0	820	7.6	868	3.3	税の徴収率(現年分)	99.6 %	
	小計	4,448	5.5	4,550	2.3	4,783	1.3	積立金現在高	財政調整基金	2,594 百万円
物件費	2,367	7.0	3,296	39.2	3,075	13.3	減債基金		377 百万円	
普通建設補助	1,478	74.1	2,016	-30.1	879	-56.1	特定目的基金		465 百万円	
普通建設事業費	1,407	46.1	2,017	43.4	434	-68.6	地方債現在高	12,740 百万円		
失業対策事業費	0	/	0	/	0	/	土地開発公社土地保有高	978 百万円		
歳出計	12,631	16.0	14,751	12.6	11,678	-12.9	ラスパイルズ指数(平30.4.1)	96.9		

## (4)財源及び支出の状況(構成比)

(%)

## &lt;教育・医療・福祉&gt;

( )市町村立以外内数

区分	平29決算	平29県平均	平29類似団体	平30見込
一般財源	46.2	48.3	55.9	65.1
自主財源	54.1	45.6	48.6	57.0
義務的経費	35.2	51.6	41.6	39.9
投資的経費	22.9	12.2	14.1	27.4

教育(令元5.1)	区分	幼稚園	幼保連携型認定こども園	小学校	中学校
施設数	4 (1)	0 (0)	5 (0)	3 (0)	
医療(平29.10.1)	区分	病院		診療所	歯科
施設数	2	(80床)		27	13
福祉(平31.4.1)	区分	保育所	特別養護老人ホーム	養護老人ホーム	介護老人保健施設
施設数	6 (6)	2 (2)	1 (1)	0 (0)	
生活保護率(平成30年度)		10.4‰ (千人当たり)			

## &lt;公共施設状況&gt;(平成29年度)

道路	実延長	m	161,043
	面積	m <sup>2</sup>	1,076,427
公園	面積	m <sup>2</sup>	156,022
し尿	処理人口	人	1,368
	年間総収集量	kl	2,080
ごみ	処理人口	人	32,661
	年間総収集量	t	11,200
上水道等	給水人口	人	32,473
下水道等	現在処理区域内人口	人	32,602
公営住宅等	戸数	戸	63
公民館	箇所数	箇所	0
体育館	箇所数	箇所	1

## &lt;令和元年度主要施策&gt;

(百万円)

・社会資本整備事業	409
・新宮ふれあいの丘公園交流施設整備事業	360
・町営住宅建設事業	242


## &lt;今後の主要課題・ユニーク行政・その他&gt;

・コミュニティスクールの推進
・観光振興の推進
・協働のまちづくりの推進
・新宮東中学校の周辺環境整備
・地方創生関連事業の推進

## 久山町

(ひさやままち)

『「国土・社会・人間」の3つの健康づくりによる「健康」を真に実感できるまちづくり』安  
(標語) 心・元気な「健康が薫る郷」の実現～みんなで創り、みんなで発信～

	〒811-2592 大字久原3632	TEL (092)976-1111 FAX (092)976-2463	URL <a href="http://www.town.hisayama.fukuoka.jp">http://www.town.hisayama.fukuoka.jp</a> E-mail <a href="mailto:hisayama@town.hisayama.fukuoka.jp">hisayama@town.hisayama.fukuoka.jp</a>
	地域指定	一部事務組合加入事業	公営企業
類型 II-2	線引都市計画 農産(策定可能) 農業振興 国定公園	林道・林野 上水道 火葬場 消防・救急 休日診療所 福岡都市圏	競艇 上水道 公共下水道 特定環境下水道 宅地造成
コード番号 403482	県立自然公園		基本構想 平24～令3年度 基本計画 平29～令3年度

## &lt;概要&gt;

## (1)面積(県内37位)

総面積 (平成30.10.1)	耕地 (平成30.7.15)	宅地 (平成30.1.1)	森林 (平成31.4.1)
37.44 km <sup>2</sup>	2.29 km <sup>2</sup>	2.84 km <sup>2</sup>	25.67 km <sup>2</sup>

## (2)人口・世帯数(国勢調査)

	昭35.10.1	平22.10.1	平27.10.1
人口	6,521	8,373	8,225
世帯数	1,296	2,657	2,825
平27国調高齢化率	27.8%	平27国調人口密度	220人/km <sup>2</sup>

## (3)人口・世帯数(住基)(平31.1.1)

人口	世帯数	人口県内順位
8,987	3,498	54

## (4)有権者数(令元.6.1現在)

男	女	計
3,362	3,667	7,029

## &lt;組織&gt;

## (1)議会 令元.6.1現在

議長	阿部 文俊 (あべ ふみとし)
副議長	山野 久生 (やまの ひさお)
議員定数	10人 任期 令3.9.29
党派別内訳	共産1 無所属9

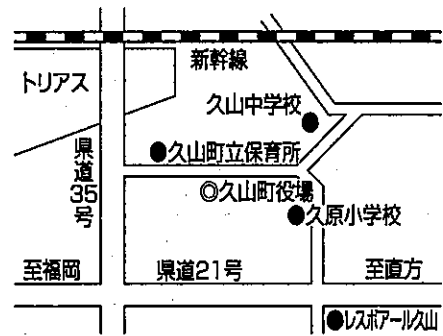
## (2)首長等 令元.6.1現在

町長	久芳 菊司 (くぼ きくし) 昭24.4.18
(3選)	(平20.10.28 ~ 任期 令2.10.27)
副町長	佐伯 久雄 (さえき ひさお) 昭25.9.6

## (3)職員数(平30.4.1現在)

区分	職員数	左の職種別内訳	区分	職員数
普通会計 (うち施設関係)	79 (8)	左の職種別内訳	一般行政職	67
人口千人当たり	8.79		技能労務職	0
同類似団体	13.48		企業職	3
公営事業会計関係	12		消防職	0
計	91		教育職	9
			その他(内税務職)	12 (6)

## 役場までの案内図



JRバス「久山」バス停 徒歩10分、  
久山コミュニティバス イコバス「久山役場前」バス停 徒歩3分

## (5)沿革

昭31.9.30 合体(町制施行) 久原村・山田村→久山町

## &lt;産業・経済&gt;

## (1)生産・所得(平成28年度)

(%)

市町村内総生産	594 億円	就業者1人当たり	8,027 千円 (対県平均)	101.6
市町村民所得	284 億円	人口1人当たり	3,398 千円 (対県平均)	121.4

## (2)産業構造

(百万円・人・%)

区分	総生産額(平28年度)		就業人口(平27.10.1現在)	
第1次	487	0.8	168	4.4
第2次	19,576	33.0	795	20.7
第3次	39,149	65.9	2,845	74.2
その他※	187	0.3	28	0.7
計	59,399	100.0	3,836	100.0

※総生産額:「税・関税」、就業人口:「分類不能な産業」(用語解説参照)

## (3)農業・工業・商業

(人・百万円)

農業	農家数(うち専業農家)		農業就業人口
(平27.2.1)	252	(34)	177
製造業	事業所数	従業者数	製造品出荷額等
(平30.6.1)	14	1,072	(平29.1.1~平29.12.31)
卸・小売業	事業所数	常用従業者数	年間販売額
(平26.7.1)	(うち50人以上)	(1)	(平25.1.1~平25.12.31)
	122		72,434 (県内25位)

＜財政＞(1)決算収支(普通会計)

(百万円)

区分	歳入	歳出	形式収支	実質収支	単年度収支	実質単年度収支	積立金現在高	地方債現在高
平28決算	5,243	4,700	542	468	251	-6	1,362	4,766
平29決算	5,179	4,650	529	514	46	47	1,363	4,593
平30見込	5,172	4,807	365	309	-205	-354	1,263	4,407

(2)主な歳入歳出

(百万円・% なお「X」は皆増を示す) (3)主要指標(平成29年度)

区分	平29決算	増減率	平30見込	増減率	平31当初予算	増減率	区分	指数等	
地方税	2,209	6.0	2,308	4.5	2,315	11.1	標準財政規模 ※臨財体発行可能額合	2,894 百万円	
地方交付税	470	-21.9	408	-13.2	330	-22.5	經常収支比率	90.1 %	
国県支出金	654	-8.3	721	10.2	630	-13.3	財政力指数(平27～29)	0.81	
地方債	313	-51.0	235	-24.9	545	104.1	健全化判断比率	実質赤字比率	- %
歳入計	5,179	-1.2	5,172	-0.1	5,365	10.5		連結実質赤字比率	- %
義務的経費	人件費	803	5.1	834	3.9	899	1.7	実質公債費比率(平27～29)	13.7 %
	扶助費	531	22.4	539	1.5	494	6.5	将来負担比率	61.9 %
	公債費	516	10.5	445	-13.8	444	-1.1	税の徴収率(現年分)	99.8 %
	小計	1,850	11.2	1,818	-1.7	1,837	2.2	積立金現在高	財政調整基金
物件費	1,011	4.7	1,037	2.6	1,286	0.0	減債基金		219 百万円
普通建設事業費	補助	333	-46.8	418	25.1	155	-61.3	特定目的基金	155 百万円
	単独	338	-29.7	277	-18.0	643	267.4	地方債現在高	4,593 百万円
失業対策事業費	0	/	0	/	0	/	土地開発公社土地保有高	- 百万円	
歳出計	4,650	-1.1	4,807	3.4	5,365	10.5	ラスパイルズ指数(平30.4.1)	93.5	

(4)財源及び支出の状況(構成比)

(%) <教育・医療・福祉>

( )市町村立以外内数

区分	平29決算	平29県平均	平29類似団体	平30見込	教育(令元5.1)	区分	幼稚園	幼保連携型認定こども園	小学校	中学校			
一般財源	57.4	48.3	53.2	58.2	施設数	1	(0)	0	(0)	2	(0)	1	(0)
自主財源	66.6	45.6	36.4	67.8		医療(平29.10.1)	区分	病院		診療所	歯科		
義務的経費	39.8	51.6	33.9	37.8	施設数	1	(94床)		7	4			
投資的経費	14.4	12.2	16.5	15.0	福祉(平31.4.1)	区分	保育所	特別養護老人ホーム	養護老人ホーム	介護老人保健施設			
						施設数	1	(0)	2	(2)	0	(0)	0

<公共施設状況>(平成29年度)

道路	実延長	m	152,555
	面積	m <sup>2</sup>	1,071,911
公園	面積	m <sup>2</sup>	205,000
し尿	処理人口	人	820
	年間総収集量	kl	1,301
ごみ	処理人口	人	8,809
	年間総収集量	t	4,269
上水道等	給水人口	人	8,672
下水道等	現在処理区域内人口	人	8,450
公営住宅等	戸数	戸	33
公民館	箇所数	箇所	1
体育館	箇所数	箇所	2

<令和元年度主要施策>

(百万円)

・生活習慣病対策事業	65
・草場地区再開発事業	72
・グローバル人材育成事業	19
・首羅山遺跡事業	28

<今後の主要課題・ユニーク行政・その他>

- ・健康な暮らしを実感できるまちづくり
- ・安心とやさしさのある暮らしを実感できるまちづくり
- ・生活環境の充実により快適な暮らしを実感できるまちづくり
- ・自然・歴史・文化資源を生かした魅力発信と交流拡大

# 粕屋町

(かすやまち)

(標語) 心かよいあう スマイルシティかすや

	〒811-2392	TEL (092)938-2311	URL http://www.town.kasuya.fukuoka.jp
	駕与丁1-1-1	FAX (092)938-3150	E-mail info@town.kasuya.fukuoka.jp
	地域指定	一部事務組合加入事業	公営企業
類型 V-2	線引都市計画 農産(策定可能) 農業振興	農業水利 林道・林野 上水道 し尿処理 ごみ処理 火葬場	消防・救急 休日診療所 福岡都市圏 競艇
コード番号 403491			上水道 公共下水道
			基本構想 平28～令7年度 基本計画 平28～令2年度

## <概要>

### (1)面積 (県内55位)

総面積 (平成30.10.1)	耕地 (平成30.7.15)	宅地 (平成30.1.1)	森林 (平成31.4.1)
14.13 km <sup>2</sup>	2.63 km <sup>2</sup>	5.48 km <sup>2</sup>	0.72 km <sup>2</sup>

### (2)人口・世帯数(国勢調査)

	昭35.10.1	平22.10.1	平27.10.1
人口	12,524	41,997	45,360
世帯数	2,548	16,232	18,005
平27国調高齢化率	16.9%	平27国調人口密度	3,210人/km <sup>2</sup>

### (3)人口・世帯数(住基)(平31.1.1)

人口	世帯数	人口県内順位
47,658	20,137	23

### (4)有権者数(令元.6.1現在)

男	女	計
18,153	18,845	36,998

## <組織>

### (1)議会 令元.6.1現在

議長	鞭馬 直澄 (むちま なおずみ)
副議長	小池 弘基 (こいけ ひろもと)
議員定数	16人 任期 令3.4.28
党派別内訳	公明2 共産2 無所属12

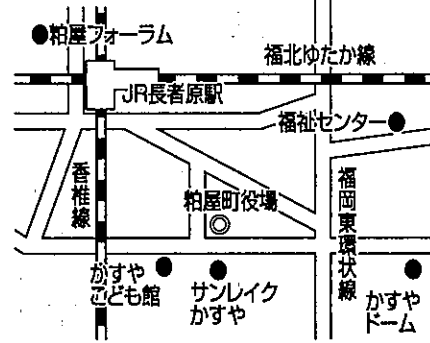
### (2)首長等 令元.6.1現在

町長	箱田 彰 (はこだ あきら) 昭29.4.24
(1選)	(平30.9.9 ~ 任期 令4.9.8)
副町長	吉武 信一 (よしたけ しんいち) 昭31.2.29

### (3)職員数(平30.4.1現在)

区分	職員数	左の職種別内訳	区分	職員数
普通会計 (うち施設関係)	198 (54)		一般行政職	129
人口千人当たり	4.15	技能労務職	5	
同類似団体	6.47	企業職	13	
公営事業会計関係	27	消防職	0	
計	225	教育職	23	
		その他(内税務職)	55 (19)	

## 役場までの案内図



西鉄バス粕屋町役場バス停 徒歩1分、JR長者原駅 徒歩5分

## (5)沿革

昭32.3.31 合体(町制施行) 大川村・仲原村→粕屋町
-------------------------------

## <産業・経済>

### (1)生産・所得(平成28年度)

(%)

市町村内総生産	1,584 億円	就業者1人当たり	7,542 千円 (対県平均)	95.5
市町村民所得	1,401 億円	人口1人当たり	3,041 千円 (対県平均)	108.6

### (2)産業構造

(百万円・人・%)

区分	総生産額(平28年度)		就業人口(平27.10.1現在)	
第1次	318	0.2	260	1.2
第2次	32,616	20.6	4,673	20.8
第3次	124,740	78.8	17,312	77.0
その他※	679	0.4	238	1.1
計	158,353	100.0	22,483	100.0

※総生産額:「税・関税」、就業人口:「分類不能な産業」(用語解説参照)

### (3)農業・工業・商業

(人・百万円)

農業(平27.2.1)	農家数(うち専業農家)	農業就業人口
	374 (48)	349
製造業(平30.6.1)	事業所数	従業者数
	52	3,335
卸・小売業(平26.7.1)	事業所数(うち50人以上)	常用従業者数
	364 (13)	4,095
		製造品出荷額等(平29.1.1~平29.12.31)
		54,993 (県内23位)
		年間販売額(平25.1.1~平25.12.31)
		235,330 (県内5位)

＜財政＞(1)決算収支(普通会計)

(百万円)

区分	歳入	歳出	形式収支	実質収支	単年度収支	実質単年度収支	積立金現在高	地方債現在高
平28決算	14,028	13,407	622	531	-402	-214	3,283	10,489
平29決算	14,813	14,331	482	474	-57	-49	3,625	10,622
平30見込	14,600	14,220	380	357	-117	-119	3,677	10,246

## (2)主な歳入歳出

(百万円・% なお「X」は皆増を示す)

## (3)主要指標(平成29年度)

区分	平29決算	増減率	平30見込	増減率	平31当初予算	増減率	区分	指数等	
地方税	6,361	2.4	6,442	1.3	6,474	3.8	標準財政規模 総務省財政力指数	8,567 百万円	
地方交付税	1,055	-10.5	1,029	-2.5	930	-7.0	経常収支比率	93.0 %	
国県支出金	3,180	6.5	3,281	3.2	3,484	20.3	財政力指数(平27～29)	0.85	
地方債	1,201	49.4	666	-44.5	876	41.7	健全化判断比率	実質赤字比率	- %
歳入計	14,813	5.6	14,600	-1.4	14,597	7.1		連結実質赤字比率	- %
義務的経費								実質公債費比率(平27～29)	10.8 %
人件費	1,770	1.8	1,794	1.4	1,849	2.0	将来負担比率	5.5 %	
扶助費	3,405	6.9	3,543	4.1	3,975	9.6	税の徴収率(現年分)	99.6 %	
公債費	1,133	10.2	1,095	-3.4	1,065	-2.0	積立金現在高	財政調整基金	1,653 百万円
小計	6,307	6.0	6,432	2.0	6,889	5.5		減債基金	178 百万円
物件費	2,614	9.3	2,542	-2.8	3,106	11.2		特定目的基金	1,794 百万円
普通建設補助	1,015	90.8	690	-38.6	398	30.5	地方債現在高	10,622 百万円	
普通建設単独	497	0.4	756	52.1	965	35.2	土地開発公社土地保有高	142 百万円	
失業対策事業費	0	/	0	/	0	/	ラスパレス指数(平30.4.1)	99.2	
歳出計	14,331	6.9	14,220	-0.8	14,597	7.1			

## (4)財源及び支出の状況(構成比)

(%)

## ＜教育・医療・福祉＞

( )市町村立以外内数

区分	平29決算	平29県平均	平29類似団体	平30見込
一般財源	57.3	48.3	55.9	58.4
自主財源	56.0	45.6	48.6	58.6
義務的経費	44.0	51.6	41.6	45.2
投資的経費	11.3	12.2	14.1	10.2

教育(令元5.1)	区分	幼稚園	幼保連携型認定こども園	小学校	中学校
施設数		4 (0)	1 (1)	4 (0)	2 (0)
医療(平29.10.1)	区分	病院		診療所	歯科
施設数		4 (427床)		25	22
福祉(平31.4.1)	区分	保育所	特別養護老人ホーム	養護老人ホーム	介護老人保健施設
施設数		9 (6)	2 (2)	0 (0)	1 (1)
生活保護率(平成30年度)		19.2% (千人当たり)			

## ＜公共施設状況＞(平成29年度)

道路	実延長	m	167,235
	面積	m <sup>2</sup>	1,124,779
公園	面積	m <sup>2</sup>	482,700
し尿	処理人口	人	1,573
	年間総収集量	kl	1,079
ごみ	処理人口	人	47,218
	年間総収集量	t	11,774
上水道等	給水人口	人	46,065
下水道等	現在処理区域内人口	人	47,484
公営住宅等	戸数	戸	183
公民館	箇所数	箇所	2
体育館	箇所数	箇所	1

## ＜令和元年度主要施策＞

(百万円)

・災害に強い地域社会の実現(災害対策事業)	35
・高齢者・障がい者が元気に暮らせるまちづくり	906
・自然と調和した都市の創造(地域生活空間整備促進事業)	128
・子育て環境づくりの推進(私立・町外保育施設等運営事業)	1,353
・情報発信の推進(電子広報広聴管理事業)	14


## ＜今後の主要課題・ユニーク行政・その他＞

・ICTを活用した行財政改革の推進(公会計・行政評価の活用、総合窓口サービス)
・税・料金における収滞納の一元管理(ファイナンシャルプランナー納税相談)
・おたふくかぜなどの感染予防対策
・スクールロイヤー(学校弁護士)の配置

# 芦屋町

(あしやまち)

(標語) 魅力を活かし みんなでつくる 元気なあしや

	〒807-0198 幸町2-20	TEL (093)223-0881 FAX (093)223-3927	URL <a href="http://www.town.ashiya.lg.jp/">http://www.town.ashiya.lg.jp/</a> E-mail -
	地域指定	一部事務組合加入事業	公営企業
非線引都計(用途地域有) 過疎	消防・救急 し尿処理 火葬場 ごみ処理	公共下水道 特定環境下水道 観光(休養)	
類型 Ⅲ-2	農産(策定可能) 農業振興		
コード番号 403814	地方拠点	基本構想	平23~令2年度
		基本計画	平28~令2年度

## <概要>

### (1)面積 (県内56位)

総面積 (平成30.10.1)	耕地 (平成30.7.15)	宅地 (平成30.1.1)	森林 (平成31.4.1)
11.60 km <sup>2</sup>	0.85 km <sup>2</sup>	2.11 km <sup>2</sup>	2.66 km <sup>2</sup>

### (2)人口・世帯数(国勢調査)

	昭35.10.1	平22.10.1	平27.10.1
人口	14,616	15,369	14,208
世帯数	3,495	5,891	5,573
平27国調高齢化率	28.9%	平27国調人口密度	1,225人/km <sup>2</sup>

### (3)人口・世帯数(住基)(平31.1.1)

人口	世帯数	人口県内順位
13,913	6,492	49

### (4)有権者数(令元.6.1現在)

男	女	計
5,744	5,983	11,727

## <組織>

### (1)議会 令元.6.1現在

議長	横尾 武志 (よこお たけし)
副議長	内海 猛年 (うちうみ たけとし)
議員定数	12人 任期 令5.4.30
党派別内訳	公明1 共産1 無所属10

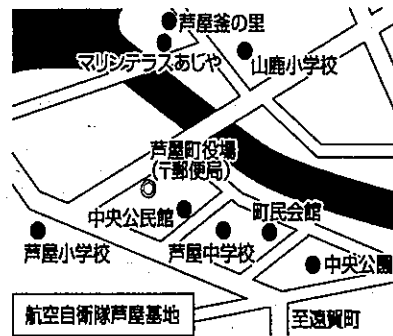
### (2)首長等 令元.6.1現在

町長	波多野 茂丸 (はたの しげまる) 昭24.9.17 (4選) (平19.5.1 ~ 任期 令5.4.30)
副町長	中西 新吾 (なかにし しんご) 昭32.11.11

### (3)職員数(平30.4.1現在)

区分	職員数	左の職種別内訳	区分	職員数
普通会計	134	左の職種別内訳	一般行政職	118
(うち施設関係)	(13)		技能労務職	0
人口千人当たり	9.63		企業職	22
同類似団体	10.32		消防職	0
公営事業会計関係	32		教育職	0
計	166		その他(内税務職)	26 (11)

## 役場までの案内図



JR鹿児島本線折尾駅から北九州市営バス芦屋行き  
芦屋町役場前下車

## (5)沿革

明38.11.5 合体 芦屋町・山鹿村→芦屋町

## <産業・経済>

### (1)生産・所得(平成28年度)

(%)

市町村内総生産	448 億円	就業者1人当たり	7,696 千円 (対県平均)	97.4
市町村民所得	419 億円	人口1人当たり	2,975 千円 (対県平均)	106.3

### (2)産業構造

(百万円・人・%)

区分	総生産額(平28年度)	就業人口(平27.10.1現在)
第1次	343 0.8	200 3.1
第2次	6,659 14.9	1,427 21.9
第3次	37,315 83.4	4,636 71.0
その他※	448 1.0	267 4.1
計	44,764 100.0	6,530 100.0

※総生産額:「税・関税」、就業人口:「分類不能な産業」(用語解説参照)

### (3)農業・工業・商業

(人・百万円)

農業(平27.2.1)	農家数(うち専業農家)	農業就業人口
	64 (32)	98
製造業(平30.6.1)	事業所数	従業者数
	12	208
卸・小売業(平26.7.1)	事業所数(うち50人以上)	常用従業者数
	92 (2)	491
		年間販売額(平25.1.1~平25.12.31)
		5,967 (県内52位)

## &lt;財政&gt;(1)決算収支(普通会計)

(百万円)

区分	歳入	歳出	形式収支	実質収支	単年度収支	実質単年度収支	積立金現在高	地方債現在高
平28決算	8,720	8,442	278	181	-75	-627	4,173	8,772
平29決算	11,371	11,041	329	192	11	-567	3,860	12,314
平30見込	8,568	8,284	284	201	9	-264	3,878	13,142

## (2)主な歳入歳出

(百万円・% なお「X」は皆増を示す)

## (3)主要指標(平成29年度)

区分	平29決算	増減率	平30見込	増減率	平31当初予算	増減率	区分	指数等		
地方税	1,245	0.6	1,228	-1.4	1,223	0.7	標準財政規模 <small>※歳入財源発行可能額</small>	3,674 百万円		
地方交付税	1,987	1.0	2,021	1.7	2,220	9.9	經常収支比率	97.0 %		
国県支出金	1,587	13.0	1,606	1.2	1,498	-6.1	財政力指数(平27~29)	0.38		
地方債	4,126	96.1	1,516	-63.3	1,095	-24.0	健全化判断比率	実質赤字比率	- %	
歳入計	11,371	30.4	8,568	-24.7	8,173	-1.6		連結実質赤字比率	- %	
義務的経費	人件費	1,181	15.9	1,136	-3.8	1,180		-2.9	実質公債費比率(平27~29)	8.3 %
	扶助費	1,045	1.3	1,018	-2.6	1,173		8.5	将来負担比率	- %
公債費	634	7.6	733	15.6	798	24.5	税の徴収率(現年分)	99.1 %		
小計	2,861	8.4	2,887	0.9	3,151	7.3	積立金現在高	財政調整基金	1,090 百万円	
物件費	1,229	-5.5	1,233	0.1	1,411	6.2		減債基金	95 百万円	
普通建設補助	777	57.9	896	15.3	607	-32.3		特定目的基金	2,674 百万円	
事業費 単独	2,109	67.5	997	-52.7	594	-21.9	地方債現在高	12,314 百万円		
失業対策事業費	0	/	0	/	0	/	土地開発公社土地保有高	- 百万円		
歳出計	11,041	30.8	8,284	-25.0	8,173	-1.6	ラスパイルズ指数(平30.4.1)	97.6		

## (4)財源及び支出の状況(構成比)

(%) &lt;教育・医療・福祉&gt;

( )市町村立以外内数

区分	平29決算	平29県平均	平29類似団体	平30見込	教育(令元5.1)	区分	幼稚園	幼保連携型認定こども園	小学校	中学校
一般財源	31.1	48.3	56.3	41.5	施設数	2 (2)	0 (0)	3 (0)	1 (0)	
自主財源	29.6	45.6	38.2	36.4	医療(平29.10.1)	区分	病院		診療所	歯科
義務的経費	25.9	51.6	37.5	34.8	施設数	1	(137床)		9	5
投資的経費	26.1	12.2	16.3	22.9	福祉(平31.4.1)	区分	保育所	特別養護老人ホーム	養護老人ホーム	介護老人保健施設
					施設数	4 (3)	3 (3)	0 (0)	1 (1)	
					生活保護率(平成30年度)					33.7% (千人当たり)

## &lt;公共施設状況&gt;(平成29年度)

道路	実延長	m	77,211
	面積	m <sup>2</sup>	530,537
公園	面積	m <sup>2</sup>	421,290
し尿	処理人口	人	82
	年間総収集量	kl	124
ごみ	処理人口	人	13,957
	年間総収集量	t	3,851
上水道等	給水人口	人	13,566
下水道等	現在処理区域内人口	人	13,951
公営住宅等	戸数	戸	753
公民館	箇所数	箇所	3
体育館	箇所数	箇所	2

## &lt;令和元年度主要施策&gt;

(百万円)

・出産祝金交付事業	10
・新婚・子育て世帯民間賃貸住宅家賃補助事業	13
・定住促進奨励金交付事業	9
・老朽危険家屋等解体補助事業	8
・中古住宅解体後の新築住宅建築補助事業	2
・創業等促進支援事業	9

## &lt;今後の主要課題・ユニーク行政・その他&gt;


・芦屋港活性化の推進
・自治区担当職員制度
・芦屋釜の復興と後継鋳物師の育成・地場化
・「あしや砂像展」の開催
・「さわらサミット」の開催



# 水巻町

(みずまきまち)

【総合計画】水巻未来図鑑  
 (標語)【町のキャッチフレーズ】水と緑の夢絵巻

	〒807-8501 頃末北1-1-1	TEL (093)201-4321 FAX (093)201-4423	URL <a href="https://www.town.mizumaki.lg.jp/">https://www.town.mizumaki.lg.jp/</a> E-mail <a href="mailto:info@town.mizumaki.lg.jp">info@town.mizumaki.lg.jp</a>
	地域指定	一部事務組合加入事業	公営企業
	非線引都計(用途地域有) 農産(策定可能) 農業振興 地方拠点	農業水利 消防・救急 し尿処理 火葬場 ごみ処理	公共下水道
類型 V-2			
コード番号 403822			基本構想 平30~令9年度 基本計画 —

## <概要>

### (1)面積 (県内57位)

総面積 (平成30.10.1)	耕地 (平成30.7.15)	宅地 (平成30.1.1)	森林 (平成31.4.1)
11.01 km <sup>2</sup>	1.11 km <sup>2</sup>	3.40 km <sup>2</sup>	1.06 km <sup>2</sup>

### (2)人口・世帯数(国勢調査)

	昭35.10.1	平22.10.1	平27.10.1
人口	34,927	30,021	28,997
世帯数	7,628	12,087	12,220
平27国調高齢化率	30.2%	平27国調人口密度	2,634人/km <sup>2</sup>

### (3)人口・世帯数(住基)(平31.1.1)

人口	世帯数	人口県内順位
28,516	13,316	37

### (4)有権者数(令元.6.1現在)

男	女	計
11,091	12,867	23,958

## <組織>

### (1)議会 令元.6.1現在

議長	白石 雄二 (しらいし ゆうじ)
副議長	入江 弘 (いりえ ひろし)
議員定数	14人 任期 令5.4.30
党派別内訳	公明3 共産2 無所属9

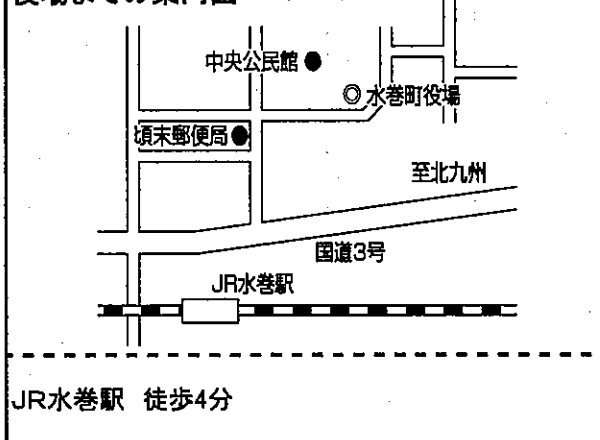
### (2)首長等 令元.6.1現在

町長	美浦 喜明 (みうら よしあき) 昭30.2.18
(2選)	(平25.11.14 ~ 任期 令3.11.13)
副町長	吉岡 正 (よしおか ただし) 昭24.1.1

### (3)職員数(平30.4.1現在)

区分	職員数	左の職種別内訳	区分	職員数
普通会計 (うち施設関係)	137 (15)		左の職種別内訳	一般行政職
人口千人当たり	4.80	技能労務職		3
同類似団体	6.47	企業職		7
公営事業会計関係	18	消防職		0
計	155	教育職		1
			その他(内税務職)	32 (16)

## 役場までの案内図



JR水巻駅 徒歩4分

## (5)沿革

昭15.2.11 町制施行

## <産業・経済>

### (1)生産・所得(平成28年度)

	億円	就業1人当たり	千円 (対県平均)	(%)
市町村内総生産	586	6,670	84.4	
市町村民所得	627	2,175	77.7	

### (2)産業構造

区分	総生産額(平28年度)		就業人口(平27.10.1現在)	
第1次	77	0.1	121	1.0
第2次	15,783	26.9	3,472	28.9
第3次	42,448	72.4	7,948	66.1
その他※	340	0.6	485	4.0
計	58,649	100.0	12,026	100.0

※総生産額:「税・関税」、就業人口:「分類不能な産業」(用語解説参照)

### (3)農業・工業・商業

業種	農家数(うち専業農家)		農業就業人口
農業(平27.2.1)	95	(25)	96
製造業(平30.6.1)	事業所数	従業者数	製造品出荷額等(平29.1.1~平29.12.31)
	25	848	24,892 (県内42位)
卸・小売業(平26.7.1)	事業所数(うち50人以上)	常用従業者数	年間販売額(平25.1.1~平25.12.31)
	184 (4)	1,443	30,765 (県内35位)

## &lt;財政&gt;(1)決算収支(普通会計)

(百万円)

区分	歳入	歳出	形式収支	実質収支	単年度収支	実質単年度収支	積立金現在高	地方債現在高
平28決算	9,758	9,401	357	283	-73	-268	4,345	6,612
平29決算	10,466	10,043	423	386	103	-94	4,313	7,337
平30見込	9,668	9,243	425	390	4	-392	4,207	7,419

## (2)主な歳入歳出

(百万円・% なお「X」は皆増を示す)

## (3)主要指標(平成29年度)

区分	平29決算	増減率	平30見込	増減率	平31当初予算	増減率	区分	指数等	
地方税	2,536	-0.6	2,609	2.9	2,528	2.0	標準財政規模 <small>※国財法発行可能額</small>	5,754 百万円	
地方交付税	2,434	4.1	2,413	-0.9	2,380	-0.4	經常収支比率	88.9 %	
国県支出金	2,286	2.9	1,944	-15.0	2,219	13.0	財政力指数(平27~29)	0.53	
地方債	1,237	71.6	589	-52.4	914	4.1	健全化判断比率	実質赤字比率	- %
歳入計	10,466	7.3	9,668	-7.6	10,270	5.3		連結実質赤字比率	- %
義務的経費	人件費	1,160	2.3	1,212	4.5	1,402	13.1	実質公債費比率(平27~29)	3.4 %
	扶助費	2,210	5.9	2,150	-2.4	2,319	0.9	将来負担比率	14.0 %
	公債費	561	-7.9	550	-2.0	650	16.7	税の徴収率(現年分)	99.1 %
	小計	3,931	2.7	3,912	-0.3	4,371	6.7	積立金現在高	財政調整基金
物件費	1,409	7.1	1,438	2.1	1,592	3.2	減債基金		461 百万円
普通建設補助	815	34.5	270	-72.0	520	65.6	特定目的基金		1,313 百万円
普通建設事業費	677	19.2	426	-37.1	526	-26.9	地方債現在高	7,337 百万円	
失業対策事業費	0	/	0	/	0	/	土地開発公社土地保有高	- 百万円	
歳出計	10,043	6.8	9,243	-8.0	10,270	5.3	ラスパイルズ指数(平30.4.1)	98.1	

## (4)財源及び支出の状況(構成比)

(%) &lt;教育・医療・福祉&gt;

( )市町村立以外内数

区分	平29決算	平29県平均	平29類似団体	平30見込	教育(令元5.1)	区分	幼稚園	幼保連携型認定こども園	小学校	中学校
一般財源	53.4	48.3	55.9	53.9	施設数	1 (1)	2 (2)	5 (0)	2 (0)	
自主財源	37.1	45.6	48.6	42.3	医療(平29.10.1)	区分	病院		診療所	歯科
義務的経費	39.1	51.6	41.6	42.3	施設数	3	(459床)		22	16
投資的経費	16.4	12.2	14.1	8.7	福祉(平31.4.1)	区分	保育所	特別養護老人ホーム	養護老人ホーム	介護老人保健施設
					施設数	5 (4)	2 (2)	0 (0)	1 (1)	
					生活保護率(平成30年度)	45.7% (千人当たり)				

## &lt;公共施設状況&gt;(平成29年度)

道路	実延長	m	130,670
	面積	m <sup>2</sup>	919,199
公園	面積	m <sup>2</sup>	583,000
し尿	処理人口	人	3,548
	年間総収集量	kl	5,141
ごみ	処理人口	人	28,786
	年間総収集量	t	8,496
上水道等	給水人口	人	28,786
下水道等	現在処理区域内人口	人	26,598
公営住宅等	戸数	戸	1,920
公民館	箇所数	箇所	2
体育館	箇所数	箇所	3

## &lt;令和元年度主要施策&gt;

(百万円)

・JR水巻駅周辺整備	219
・図書館・歴史資料館空調改修	112
・庁舎トイレ改修	48

## &lt;今後の主要課題・ユニーク行政・その他&gt;


・JR水巻駅南口開発事業の推進
・ごみの減量化や資源循環型社会の推進
・高齢者対策や子育て支援の充実

# 岡垣町

(おかがきまち)

(標語) がき

●住みたい・住み続けたい・みんなが輝く元気なまち岡垣 ●海がめもかえる町 おか

	〒811-4233 野間1-1-1	TEL (093)282-1211 FAX (093)282-4000	URL <a href="http://www.town.okagaki.lg.jp">http://www.town.okagaki.lg.jp</a> E-mail <a href="mailto:info@town.okagaki.lg.jp">info@town.okagaki.lg.jp</a>
	地域指定	一部事務組合加入事業	公営企業
	非線引都計(用途地域有) 農産(策定可能)	消防・救急 し尿処理 火葬場 ごみ処理	上水道 公共下水道 農業集落排水 漁業集落排水
類型 V-2	農業振興 地方拠点		
コード番号 403831	国定公園		基本構想 平23~令2年度 基本計画 平28~令2年度

## <概要>

### (1)面積 (県内29位)

総面積 (平成30.10.1)	耕地 (平成30.7.15)	宅地 (平成30.1.1)	森林 (平成31.4.1)
48.64 km <sup>2</sup>	5.82 km <sup>2</sup>	5.37 km <sup>2</sup>	26.55 km <sup>2</sup>

### (2)人口・世帯数(国勢調査)

	昭35.10.1	平22.10.1	平27.10.1
人口	13,417	32,119	31,580
世帯数	2,675	11,656	11,784
平27国調高齢化率	31.1%	平27国調人口密度	649人/km <sup>2</sup>

### (3)人口・世帯数(住基)(平31.1.1)

人口	世帯数	人口県内順位
31,812	13,775	32

### (4)有権者数(令元.6.1現在)

男	女	計
12,312	14,216	26,528

## <組織>

### (1)議会 令元.6.1現在

議長	森山 浩二 (もりやま こうじ)
副議長	木原 大輔 (きはら だいすけ)
議員定数	13人 任期 令5.4.30
党派別内訳	公明1 共産1 ふくおか市民政治ネットワーク1 無所属10

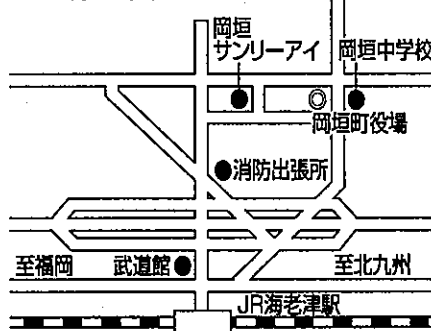
### (2)首長等 令元.6.1現在

町長	宮内 實生 (みやうち じつお) 昭22.5.26 (3選) (平21.1.21 ~ 任期 令3.1.20)
副町長	門司 晋 (もんじ すすむ) 昭33.7.15

### (3)職員数(平30.4.1現在)

区分	職員数	左の職種別内訳	区分	職員数
普通会計	160		一般行政職	123
(うち施設関係)	(24)	技能労務職	8	
人口千人当たり	5.03	企業職	11	
同類似団体	6.47	消防職	0	
公営事業会計関係	19	教育職	0	
計	179	その他(内税務職)	37 (12)	

## 役場までの案内図



西鉄バス、岡垣コミュニティバスふれあい 役場前・役場西下車すぐ

## (5)沿革

明40.10.1 合体 岡県村・矢矧村→岡垣村  
昭37.10.1 町制施行

## <産業・経済>

### (1)生産・所得(平成28年度)

(%)

市町村内総生産	575 億円	就業者1人当たり	6,768 千円 (対県平均)	85.7
市町村民所得	767 億円	人口1人当たり	2,440 千円 (対県平均)	87.1

### (2)産業構造

(百万円・人・%)

区分	総生産額(平28年度)		就業人口(平27.10.1現在)	
第1次	853	1.5	469	3.5
第2次	9,715	16.9	3,259	24.3
第3次	46,492	80.9	9,264	69.0
その他※	410	0.7	425	3.2
計	57,471	100.0	13,417	100.0

※総生産額:「税・関税」、就業人口:「分類不能な産業」(用語解説参照)

### (3)農業・工業・商業

(人・百万円)

農業(平27.2.1)	農家数(うち専業農家)	農業就業人口
	401 (98)	414
製造業(平30.6.1)	事業所数	従業者数
	23	760
卸・小売業(平26.7.1)	事業所数(うち50人以上)	常用従業者数
	160 (2)	1,232
		製造品出荷額等(平29.1.1~平29.12.31)
		13,661 (県内48位)
		年間販売額(平25.1.1~平25.12.31)
		20,953 (県内42位)

## &lt;財政&gt;(1)決算収支(普通会計)

(百万円)

区分	歳入	歳出	形式収支	実質収支	単年度収支	実質単年度収支	積立金現在高	地方債現在高
平28決算	10,611	10,277	335	280	-147	-413	4,863	7,873
平29決算	10,568	10,220	348	344	63	-129	4,439	8,052
平30見込	10,663	10,244	419	282	-62	-265	4,127	8,304

## (2)主な歳入歳出

(百万円・% なお「X」は皆増を示す)

## (3)主要指標(平成29年度)

区分	平29決算	増減率	平30見込	増減率	平31当初予算	増減率	区分	指数等		
地方税	2,913	1.4	2,905	-0.3	2,855	2.0	標準財政規模 ※臨時休発行可能額	6,251 百万円		
地方交付税	2,414	-0.9	2,516	4.2	2,433	4.9	経常収支比率	94.7 %		
国県支出金	2,345	3.6	2,160	-7.9	2,220	10.8	財政力指数(平27~29)	0.56		
地方債	690	-15.5	843	22.2	669	-30.9	健全化判断比率	実質赤字比率	- %	
歳入計	10,568	-0.4	10,663	0.9	9,992	-0.7		連結実質赤字比率	- %	
義務的経費	人件費	1,469	7.7	1,390	-5.4	1,372		-3.4	実質公債費比率(平27~29)	3.8 %
	扶助費	1,931	-0.2	2,037	5.5	2,084		2.8	将来負担比率	- %
公債費	566	11.0	639	12.9	682	6.6	税の徴収率(現年分)	98.4 %		
小計	3,966	4.1	4,066	2.5	4,138	1.2	積立金現在高	財政調整基金	1,890 百万円	
物件費	1,475	-2.6	1,492	1.2	1,559	-0.3		減債基金	521 百万円	
普通建設補助	754	12.5	407	-46.0	645	119.4		特定目的基金	2,028 百万円	
普通建設単独	532	-18.3	645	21.2	305	-61.0	地方債現在高	8,052 百万円		
失業対策事業費	0	/	0	/	0	/	土地開発公社土地保有高	- 百万円		
歳出計	10,220	-0.6	10,244	0.2	9,992	-0.7	ラスパイルズ指数(平30.4.1)	99.4		

## (4)財源及び支出の状況(構成比)

(%)

## &lt;教育・医療・福祉&gt;

( )市町村立以外内数

区分	平29決算	平29県平均	平29類似団体	平30見込
一般財源	56.9	48.3	55.9	57.2
自主財源	41.9	45.6	48.6	41.8
義務的経費	38.8	51.6	41.6	39.7
投資的経費	12.8	12.2	14.1	10.3

教育(令元5.1)	区分	幼稚園	幼保連携型認定こども園	小学校	中学校
施設数	3 (3)	0 (0)	5 (0)	2 (0)	
医療(平29.10.1)	区分	病院		診療所	歯科
施設数	2	(460床)		23	14
福祉(平31.4.1)	区分	保育所	特別養護老人ホーム	養護老人ホーム	介護老人保健施設
施設数	3 (2)	3 (3)	0 (0)	2 (2)	
生活保護率(平成30年度)		17.9% (千人当たり)			

## &lt;公共施設状況&gt;(平成29年度)

道路	実延長	m	245,311
	面積	m <sup>2</sup>	1,570,160
公園	面積	m <sup>2</sup>	147,215
し尿	処理人口	人	2,278
	年間総収集量	kl	2,563
ごみ	処理人口	人	31,837
	年間総収集量	t	8,773
上水道等	給水人口	人	30,442
下水道等	現在処理区域内人口	人	31,033
公営住宅等	戸数	戸	194
公民館	箇所数	箇所	3
体育館	箇所数	箇所	3

## &lt;令和元年度主要施策&gt;

(百万円)

・町営住宅の整備	528
・教育環境の充実	54


## &lt;今後の主要課題・ユニーク行政・その他&gt;

・三原松原の海岸保全対策(侵食・堆積砂・松枯れ)
・観光ステーション「北斗七星」を拠点とした観光推進
・英語教育改革イニシアティブ2016

# 遠賀町

(おんがちょう)

(標語) 笑顔と自然あふれるいきいき“おんが” ～みんなで育む絆のまち～

	〒811-4392	TEL (093)293-1234	URL http://www.town.onga.lg.jp
	大字今古賀513	FAX (093)293-0806	E-mail kouhou@town.onga.lg.jp
	地域指定		一部事務組合加入事業
非線引都計(用途地域有) 農産(策定可能) 農業振興 地方拠点	農業水利 消防・救急 し尿処理 火葬場 ごみ処理		公共下水道 農業集落排水
類型 IV-2 コード番号 403849	基本構想 平24～令3年度 基本計画 平29～令3年度(後期)		

## <概要>

### (1)面積 (県内46位)

総面積 (平成30.10.1)	耕地 (平成30.7.15)	宅地 (平成30.1.1)	森林 (平成31.4.1)
22.15 km <sup>2</sup>	6.80 km <sup>2</sup>	3.67 km <sup>2</sup>	3.73 km <sup>2</sup>

### (2)人口・世帯数(国勢調査)

	昭35.10.1	平22.10.1	平27.10.1
人口	9,505	19,160	18,877
世帯数	1,861	7,056	7,269
平27国調高齢化率	30.7%	平27国調人口密度	852人/km <sup>2</sup>

### (3)人口・世帯数(住基)(平31.1.1)

人口	世帯数	人口県内順位
19,346	8,305	43

### (4)有権者数(令元.6.1現在)

男	女	計
7,638	8,583	16,221

## <組織>

### (1)議会 令元.6.1現在

議長	仲野 新三郎 (なかの しんざぶろう)		
副議長	織田 隆徳 (おだ たかのり)		
議員定数	13 人	任期	令5.4.30
党派別内訳	公明1 共産1 無所属11		

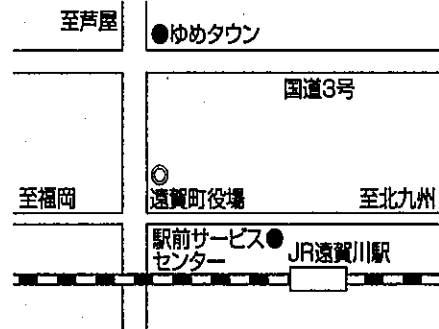
### (2)首長等 令元.6.1現在

町長	古野 修 (ふるの おさむ)	昭44.3.14
(1選)	(平30.12.12 ~ 任期 令4.12.11)	
副町長	行事 和美 (ぎょうじ かずみ)	昭30.4.25

### (3)職員数(平30.4.1現在)

区分	職員数	左の職種別内訳	区分	職員数
普通会計 (うち施設関係)	113 (1)		一般行政職	104
人口千人当たり	5.84		技能労務職	0
同類似団体	9.16		企業職	0
公営事業会計関係	11		消防職	0
計	124		教育職	0
			その他(内税務職)	20 (11)

## 役場までの案内図



JR遠賀川駅 徒歩6分

## (5)沿革

昭4.4.1 合体 島門村・浅木村→遠賀村

昭39.4.1 町制施行

## <産業・経済>

### (1)生産・所得(平成28年度)

(%)

市町村内総生産	561 億円	就業者1人当たり	7,127 千円 (対県平均)	90.2
市町村民所得	488 億円	人口1人当たり	2,595 千円 (対県平均)	92.7

### (2)産業構造

(百万円・人・%)

区分	総生産額(平28年度)		就業人口(平27.10.1現在)	
第1次	477	0.9	273	3.3
第2次	13,684	24.4	2,187	26.1
第3次	41,586	74.2	5,629	67.1
その他※	327	0.6	302	3.6
計	56,077	100.0	8,391	100.0

※総生産額:「税・関税」、就業人口:「分類不能な産業」(用語解説参照)

### (3)農業・工業・商業

(人・百万円)

農業 (平27.2.1)	農家数(うち専業農家)		農業就業人口
	329	(89)	315
製造業 (平30.6.1)	事業所数	従業者数	製造品出荷額等 (平29.1.1~平29.12.31)
	45	1,081	25,331 (県内40位)
卸・小売業 (平26.7.1)	事業所数 (うち50人以上)	常用従業者数	年間販売額 (平25.1.1~平25.12.31)
	145 (4)	1,062	22,978 (県内40位)

## &lt;財政&gt;(1)決算収支(普通会計)

(百万円)

区分	歳入	歳出	形式収支	実質収支	単年度収支	実質単年度収支	積立金現在高	地方債現在高
平28決算	9,450	9,182	268	152	-43	-147	4,706	6,413
平29決算	7,982	7,759	223	209	58	-43	4,546	6,560
平30見込	7,552	7,391	161	155	-54	-248	4,262	6,601

## (2)主な歳入歳出

(百万円・% なお「X」は皆増を示す) (3)主要指標(平成29年度)

区分	平29決算	増減率	平30見込	増減率	平31当初予算	増減率	区分	指数等		
地方税	2,060	0.5	2,057	1.0	2,079	2.7	標準財政規模 ※臨時債発行可能額含	4,100 百万円		
地方交付税	1,465	2.0	1,498	3.6	1,387	5.8	経常収支比率	93.9 %		
国県支出金	1,853	-15.7	1,677	-5.9	1,665	5.8	財政力指数(平27~29)	0.60		
地方債	633	-14.6	540	-27.4	481	17.9	健全化判断比率	実質赤字比率	- %	
歳入計	7,982	-15.5	7,552	-5.4	7,374	3.0		連結実質赤字比率	- %	
義務的経費	人件費	1,033	-2.5	1,024	-1.8	986		-4.9	実質公債費比率(平27~29)	6.5 %
	扶助費	1,456	3.9	1,464	1.7	1,489		5.8	将来負担比率	- %
	公債費	545	2.4	550	0.9	550	-0.5	税の徴収率(現年分)	98.8 %	
	小計	3,034	1.4	3,038	0.4	3,025	0.9	積立金現在高	財政調整基金	1,101 百万円
物件費	1,149	-6.3	1,146	-5.4	1,230	-0.6	減債基金		558 百万円	
普通建設補助	1,043	-47.1	667	-55.4	679	0.6	特定目的基金		2,887 百万円	
普通建設事業費	340	-3.1	322	215.7	228	119.2	地方債現在高	6,560 百万円		
失業対策事業費	0	/	0	/	0	/	土地開発公社土地保有高	41 百万円		
歳出計	7,759	-15.5	7,391	-4.7	7,374	3.0	ラスパレス指数(平30.4.1)	97.4		

## (4)財源及び支出の状況(構成比)

(%) &lt;教育・医療・福祉&gt;

( )市町村立以外内数

区分	平29決算	平29県平均	平29類似団体	平30見込	教育(令元5.1)	区分	幼稚園	幼保連携型認定こども園	小学校	中学校
一般財源	50.1	48.3	57.8	53.4	施設数	1 (1)	0 (0)	3 (0)	2 (0)	
自主財源	44.5	45.6	42.0	44.5	医療(平29.10.1)	区分	病院		診療所	歯科
義務的経費	39.1	51.6	40.0	41.1	施設数	4	(343床)	14	7	
投資的経費	17.9	12.2	13.8	13.9	福祉(平31.4.1)	区分	保育所	特別養護老人ホーム	養護老人ホーム	介護老人保健施設
					施設数	3 (3)	3 (3)	1 (1)	1 (1)	
					生活保護率(平成30年度)	14.8‰ (千人当たり)				

## &lt;公共施設状況&gt;(平成29年度)

道路	実延長	m	187,469
	面積	m <sup>2</sup>	1,163,895
公園	面積	m <sup>2</sup>	300,483
し尿	処理人口	人	1,336
	年間総収集量	kl	2,575
ごみ	処理人口	人	19,317
	年間総収集量	t	5,767
上水道等	給水人口	人	19,277
下水道等	現在処理区域内人口	人	19,950
公営住宅等	戸数	戸	164
公民館	箇所数	箇所	1
体育館	箇所数	箇所	2

## &lt;令和元年度主要施策&gt;

(百万円)

・駅北周辺整備事業	175
・小学校室内環境(トイレ改修)整備事業	176
・山手線切替工事(千代丸踏切)	195
・老良・上別府線(2工区)整備事業	87


## &lt;今後の主要課題・ユニーク行政・その他&gt;

- ・遠賀川駅周辺のまちづくり
- ・起業支援施設PIPIT(ピピット)
- ・農産物ブランド化推進(菜種油・赤しそドリンク・夢れんげ米)
- ・がんばる地域まちづくり事業補助金交付事業

# 小竹町

(こたけまち)

(標語) 住みたい! 育てたい! 訪ねたい! あなたが主役 幸せ実感 小竹町

	〒820-1192 大字勝野3349	TEL (09496)2-1212 FAX (09496)2-1140	URL http://town.kotake.lg.jp E-mail kouhou@town.kotake.lg.jp
	地域指定		一部事務組合加入事業
非線引都計(用途地域無) 過疎	広域行政 急患センター 消防救急 ごみ処理 し尿処理 火葬場		上水道 病院 公共下水道 農業集落排水
類型 II-2 農産(策定可能) 農業振興			基本構想 平29~令3年度 基本計画 平29~令3年度
コード番号 404012	雇用開発 地方拠点		

## <概要>

### (1)面積(県内52位)

総面積 (平成30.10.1)	耕地 (平成30.7.15)	宅地 (平成30.1.1)	森林 (平成31.4.1)
14.28 km <sup>2</sup>	1.52 km <sup>2</sup>	2.60 km <sup>2</sup>	3.41 km <sup>2</sup>

### (2)人口・世帯数(国勢調査)

	昭35.10.1	平22.10.1	平27.10.1
人口	18,877	8,602	7,810
世帯数	4,246	3,511	3,331
平27国調高齢化率	37.3%	平27国調人口密度	551人/km <sup>2</sup>

### (3)人口・世帯数(住基)(平31.1.1)

人口	世帯数	人口県内順位
7,751	3,920	55

### (4)有権者数(令元.6.1現在)

男	女	計
3,116	3,570	6,686

## <組織>

### (1)議会 令元.6.1現在

議長	和田 明 (わだ あきら)
副議長	和田 立美 (わだ たつみ)
議員定数	12人 任期 令4.12.14
党派別内訳	共産2 無所属10

### (2)首長等 令元.6.1現在

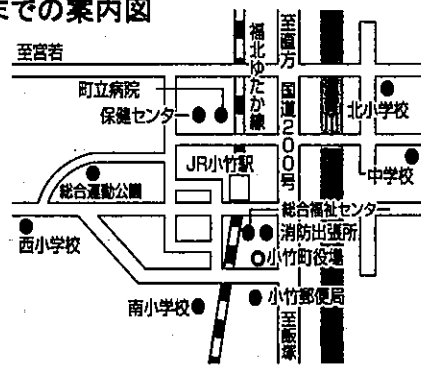
町長	松尾 勝徳 (まつお かつのり) 昭24.10.19 (3選) (平23.1.29 ~ 任期 令5.1.28)
副町長	—

### (3)職員数(平30.4.1現在)

区分	職員数	区分	職員数
普通会計	97	一般行政職	73
(うち施設関係)	(19)	技能労務職	6
人口千人当たり	12.51	企業職	41
同類似団体	13.48	消防職	0
公営事業会計関係	48	教育職	5
計	145	その他(内税務職)	20 (8)

左の職種別内訳

## 役場までの案内図



JR小竹駅 徒歩7分

## (5)沿革

昭3.1.1 町制施行(名称変更) 勝野村→小竹町

## <産業・経済>

### (1)生産・所得(平成28年度)

	億円	就業人数	千円	(%)
市町村内総生産	253	1人当たり	7,433 (対県平均)	94.1
市町村民所得	164	人口1人当たり	2,133 (対県平均)	76.2

### (2)産業構造

区分	総生産額(平28年度)	就業人口(平27.10.1現在)
第1次	370 1.5	67 2.2
第2次	12,723 50.3	944 30.4
第3次	12,105 47.9	2,027 65.4
その他※	81 0.3	63 2.0
計	25,278 100.0	3,101 100.0

※総生産額:「税・関税」、就業人口:「分類不能な産業」(用語解説参照)

### (3)農業・工業・商業

農業	農家数(うち専業農家)	農業就業人口
(平27.2.1)	76 (29)	98
製造業(平30.6.1)	事業所数 21 従業者数 1,197	製造品出荷額等(平29.1.1~平29.12.31) 34,983 (県内36位)
卸・小売業(平26.7.1)	事業所数(うち50人以上) 52 (0) 常用従業者数 221	年間販売額(平25.1.1~平25.12.31) 3,364 (県内55位)

＜財政＞(1)決算収支(普通会計)

(百万円)

区分	歳入	歳出	形式収支	実質収支	単年度収支	実質単年度収支	積立金現在高	地方債現在高
平28決算	4,711	4,440	271	265	80	80	1,228	4,882
平29決算	4,533	4,408	125	118	-147	-147	1,466	4,946
平30見込	4,468	4,309	159	4	38	32	1,486	4,947

## (2)主な歳入歳出

(百万円・% なお「X」は皆増を示す)

## (3)主要指標(平成29年度)

区分	平29決算	増減率	平30見込	増減率	平31当初予算	増減率	区分	指数等	
地方税	820	0.0	827	0.9	792	11.5	標準財政規模 ※繰財債発行可能額含	2,692 百万円	
地方交付税	1,824	-2.5	1,804	-1.1	1,760	1.1	経常収支比率	95.8 %	
国県支出金	756	-12.7	668	-11.6	680	-12.6	財政力指数(平27～29)	0.33	
地方債	534	31.2	485	-9.2	1,632	239.3	健全化判断比率	実質赤字比率	- %
歳入計	4,533	-3.8	4,468	-1.4	5,918	28.6		連結実質赤字比率	- %
義務的経費								実質公債費比率(平27～29)	11.6 %
人件費	754	2.9	819	8.8	884	7.3		将来負担比率	77.4 %
扶助費	608	4.3	591	-2.8	581	2.5	税の徴収率(現年分)	98.8 %	
公債費	507	-7.0	513	1.2	513	-2.5	積立金現在高	財政調整基金	719 百万円
小計	1,868	0.4	1,923	2.9	1,978	3.2		減債基金	- 百万円
物件費	568	-6.9	531	-6.5	730	7.2		特定目的基金	748 百万円
普通建設補助	478	40.6	190	-60.3	169	-49.7	地方債現在高	4,946 百万円	
事業費	195	-33.9	364	86.7	1,684	429.6	土地開発公社土地保有高	250 百万円	
失業対策事業費	0	/	0	/	0	/	ラスパイス指数(平30.4.1)	96.0	
歳出計	4,408	-0.7	4,309	-2.2	5,918	28.6			

## (4)財源及び支出の状況(構成比)

(%)

## ＜教育・医療・福祉＞

( )市町村立以外内数

区分	平29決算	平29県平均	平29類似団体	平30見込
一般財源	62.9	48.3	53.2	63.5
自主財源	26.8	45.6	36.4	29.2
義務的経費	42.4	51.6	33.9	41.5
投資的経費	15.3	12.2	16.5	14.2

教育(令元5.1)	区分	幼稚園	幼保連携型認定こども園	小学校	中学校
施設数	0 (0)	1 (0)	3 (0)	1 (0)	
医療(平29.10.1)	区分	病院		診療所	歯科
施設数	1	(56床)		6	5
福祉(平31.4.1)	区分	保育所	特別養護老人ホーム	養護老人ホーム	介護老人保健施設
施設数	0 (0)	1 (1)	0 (0)	2 (2)	
生活保護率(平成30年度) 61.6‰ (千人当たり)					

## ＜公共施設状況＞(平成29年度)

道路	実延長	m	114,991
	面積	m <sup>2</sup>	834,070
公園	面積	m <sup>2</sup>	119,761
し尿	処理人口	人	5,052
	年間総収集量	kl	6,716
ごみ	処理人口	人	7,825
	年間総収集量	t	2,108
上水道等	給水人口	人	7,789
下水道等	現在処理区域内人口	人	2,910
公営住宅等	戸数	戸	523
公民館	箇所数	箇所	1
体育館	箇所数	箇所	2

## ＜令和元年度主要施策＞

(百万円)

・庁舎建設事業	1,333
・山崎谷ため池護岸改修工事	27
・南良津・勝野幹線道路改良事業	38
・菅牟田幹線道路改良事業	58
・防災行政無線改修事業	215
・中学校体育館照明改修事業	10

## ＜今後の主要課題・ユニーク行政・その他＞

・小竹駅周辺の開発	・住宅用地球温暖化対策
・地域担当職員制度	設備設置事業補助金
・公共下水道の推進	・地域づくり事業の推進
・観光まちづくりの推進	・生涯活躍のまち構想の実現
・移住定住すみやか計画の実践	・庁舎新築建設事業
・お試し居住体験事業	




【第5次総合計画】 将来像「新たな力で躍動するまち くらて」 / キャッチフレーズ

「未来につなぐ つながる 希望の芽」

(標語) 【イメージアップ戦略】 キャッチコピー「ふっくらくらて」

鞍手町

(くらてまち)

	〒807-1392 大字中山3705	TEL (0949)42-2111 FAX (0949)42-5693	URL <a href="http://www.town.kurate.lg.jp/">http://www.town.kurate.lg.jp/</a> E-mail <a href="mailto:jouhou@town.kurate.lg.jp">jouhou@town.kurate.lg.jp</a>
	地域指定		一部事務組合加入事業
非線引都計(用途地域有) 過疎	広域行政 急患センター 消防救急 農業水利 ごみ処理		上水道 公共下水道
類型 IV-2 農産(策定可能) 農業振興			基本構想 平28~令6年度 基本計画 平28~令元年度
コード番号 404021	雇用開発 地方拠点		

<概要>

(1)面積(県内39位)

総面積 (平成30.10.1)	耕地 (平成30.7.15)	宅地 (平成30.1.1)	森林 (平成31.4.1)
35.60 km <sup>2</sup>	8.36 km <sup>2</sup>	4.33 km <sup>2</sup>	12.66 km <sup>2</sup>

(2)人口・世帯数(国勢調査)

	昭35.10.1	平22.10.1	平27.10.1
人口	28,714	17,088	16,007
世帯数	6,256	6,510	6,393
平27国調高齢化率	34.5%	平27国調人口密度	450人/km <sup>2</sup>

(3)人口・世帯数(住基)(平31.1.1)

人口	世帯数	人口県内順位
16,078	7,503	46

(4)有権者数(令元.6.1現在)

男	女	計
6,453	7,283	13,736

<組織>

(1)議会 令元.6.1現在

議長	星 正彦 (ほし まさひこ)
副議長	許斐 英幸 (このみ ひでゆき)
議員定数	13人 任期 令5.4.29
党派別内訳	共産2 公明1 無所属10

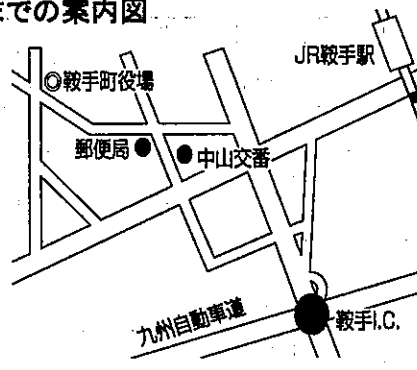
(2)首長等 令元.6.1現在

町長	岡崎 邦博 (おかざき くにひろ) 昭30.5.1
(1選)	( 平30.9.9 ~任期 令4.9.8 )
副町長	—

(3)職員数(平30.4.1現在)

区分	職員数	左の職種別内訳	区分	職員数
普通会計 (うち施設関係)	111 (21)		一般行政職	99
人口千人当たり	6.90	技能労務職	1	
同類似団体	9.16	企業職	7	
公営事業会計関係	25	消防職	0	
計	136	教育職	1	
		その他(内税務職)	28 (9)	

役場までの案内図



西鉄バス筑豊(株) 鞍手役場 徒歩1分

(5)沿革

昭30.1.1 合体 剣町・西川村・古月村→鞍手町

<産業・経済>

(1)生産・所得(平成28年度)

(%)

市町村 内総生産	666 億円	就業者1人 当たり	8,969 千円 (対県平均)	113.5
市町村 民所得	417 億円	人口1人 当たり	2,641 千円 (対県平均)	94.3

(2)産業構造

(百万円・人・%)

区分	総生産額(平28年度)		就業人口(平27.10.1現在)	
第1次	1,194	1.8	310	4.4
第2次	40,805	61.3	2,412	34.1
第3次	24,477	36.7	4,303	60.9
その他※	138	0.2	45	0.6
計	66,615	100.0	7,070	100.0

※総生産額:「税・関税」、就業人口:「分類不能な産業」(用語解説参照)

(3)農業・工業・商業

(人・百万円)

農業 (平27.2.1)	農家数(うち専業農家)		農業就業人口
	253	(96)	329
製造業 (平30.6.1)	事業所数	従業者数	製造品出荷額等 (平29.1.1~平29.12.31)
	54	2,535	100,850 (県内17位)
卸・小売業 (平26.7.1)	事業所数 (うち50人以上)	常用従業者数	年間販売額 (平25.1.1~平25.12.31)
	99 (1)	523	11,296 (県内46位)

## &lt;財政&gt;(1)決算収支(普通会計)

(百万円)

区分	歳入	歳出	形式収支	実質収支	単年度収支	実質単年度収支	積立金現在高	地方債現在高
平28決算	7,016	6,922	94	94	3	4	7,009	8,095
平29決算	7,248	7,148	100	96	2	-213	6,952	7,804
平30見込	7,554	7,415	139	59	-37	-186	6,859	7,435

## (2)主な歳入歳出

(百万円・% なお「X」は皆増を示す)

## (3)主要指標(平成29年度)

区分	平29決算	増減率	平30見込	増減率	平31当初予算	増減率	区分	指数等		
地方税	1,886	3.1	1,871	-0.8	1,856	2.9	標準財政規模 <small>※臨時財源発行可能額</small>	4,483 百万円		
地方交付税	2,264	-3.5	2,413	6.6	2,330	0.0	經常収支比率	98.3 %		
国県支出金	1,285	2.1	1,190	-7.4	1,284	1.4	財政力指数(平27~29)	0.47		
地方債	414	-10.6	550	32.9	2,075	282.8	健全化判断比率	実質赤字比率	- %	
歳入計	7,248	3.3	7,554	4.2	9,244	19.8		連結実質赤字比率	- %	
義務的経費	人件費	1,095	4.1	1,059	-3.3	1,138		1.2	実質公債費比率(平27~29)	8.5 %
	扶助費	1,319	4.3	1,246	-5.5	1,297		0.9	将来負担比率	- %
	公債費	756	5.9	963	27.4	982	0.7	税の徴収率(現年分)	98.8 %	
小計	3,171	4.6	3,268	3.1	3,417	0.9	積立金現在高	財政調整基金	1,257 百万円	
物件費	1,118	-0.5	1,100	-1.6	1,334	5.0		減債基金	623 百万円	
普通建設事業費	151	22.8	138	-8.6	82	-40.1		特定目的基金	5,071 百万円	
補助	178	-27.6	275	54.5	456	32.9	地方債現在高	7,804 百万円		
単独	0	/	0	/	0	/	土地開発公社土地保有高	- 百万円		
失業対策事業費	0	/	0	/	0	/	ラスパルス指数(平30.4.1)	94.6		
歳出計	7,148	3.3	7,415	3.7	9,244	19.8				

## (4)財源及び支出の状況(構成比)

(%)

## &lt;教育・医療・福祉&gt;

( )市町村立以外内数

区分	平29決算	平29県平均	平29類似団体	平30見込	教育(令元5.1)	区分	幼稚園	幼保連携型認定こども園	小学校	中学校
一般財源	63.0	48.3	57.8	64.5	施設数	1 (1)	0 (0)	6 (0)	1 (0)	
自主財源	39.5	45.6	42.0	39.4	医療(平29.10.1)	区分	病院		診療所	歯科
義務的経費	44.4	51.6	40.0	44.1	施設数	1	(222床)		7	8
投資的経費	4.7	12.2	13.8	5.9	福祉(平31.4.1)	区分	保育所	特別養護老人ホーム	養護老人ホーム	介護老人保健施設
					施設数	4 (2)	2 (2)	0 (0)	1 (1)	
					生活保護率(平成30年度)	42.7‰ (千人当たり)				

## &lt;公共施設状況&gt;(平成29年度)

道路	実延長	m	193,158
	面積	m <sup>2</sup>	1,270,490
公園	面積	m <sup>2</sup>	57,123
し尿	処理人口	人	7,505
	年間総収集量	kl	11,189
ごみ	処理人口	人	16,219
	年間総収集量	t	4,357
上水道等	給水人口	人	14,375
下水道等	現在処理区域内人口	人	10,571
公営住宅等	戸数	戸	463
公民館	箇所数	箇所	1
体育館	箇所数	箇所	1

## &lt;令和元年度主要施策&gt;

(百万円)

・空家流通促進事業	3
・定住促進奨励金交付事業	25
・賃貸住宅家賃補助事業(新婚・子育て世帯)	8
・子ども医療対策事業(医療費の無償化)	68
・中学校部活動助成事業	2


## &lt;今後の主要課題・ユニーク行政・その他&gt;

・イメージアップ戦略(キャッチコピー「ふっくら くらて」)
・企業誘致の推進
・シティプロモーション
・公共施設等総合管理計画に基づく公共施設マネジメント
・地域コミュニティの自立・活性化
・くらて学園(廃校利用サブカルチャー事業)

# 桂川町

(けいせんまち)

(標語) 文化の薫り高い心豊かなまちづくり(基本理念)

	〒820-0696 大字土居424-1	TEL (0948)65-1100 FAX (0948)65-3424	URL <a href="http://www.town.keisen.fukuoka.jp/">http://www.town.keisen.fukuoka.jp/</a> E-mail <a href="mailto:info@town.keisen.fukuoka.jp">info@town.keisen.fukuoka.jp</a>
	地域指定		一部事務組合加入事業
非線引都計(用途地域有) 農産(策定可能) 農業振興 雇用開発	ごみ処理 し尿処理 火葬場 消防・救急		公営企業 上水道
類型 Ⅲ-2 コード番号 404217	基本構想		平23～令2年度
	基本計画		平28～令2年度

## <概要>

### (1)面積(県内47位)

総面積 (平成30.10.1)	耕地 (平成30.7.15)	宅地 (平成30.1.1)	森林 (平成31.4.1)
20.14 km <sup>2</sup>	4.44 km <sup>2</sup>	2.75 km <sup>2</sup>	6.40 km <sup>2</sup>

### (2)人口・世帯数(国勢調査)

	昭35.10.1	平22.10.1	平27.10.1
人口	21,252	13,863	13,496
世帯数	4,476	5,216	5,226
平27国調高齢化率	30.1%	平27国調人口密度	670人/km <sup>2</sup>

### (3)人口・世帯数(住基)(平31.1.1)

人口	世帯数	人口県内順位
13,535	6,250	50

### (4)有権者数(令元.6.1現在)

男	女	計
5,262	6,124	11,386

## <組織>

### (1)議会 令元.6.1現在

議長	原中 政廣 (はらなか まさひろ)
副議長	林 英明 (はやし ひであき)
議員定数	10人 任期 令4.11.18
党派別内訳	公明1 共産1 無所属8

### (2)首長等 令元.6.1現在

町長	井上 利一 (いのうえ としかず) 昭24.7.5 (4選) (平18.11.19 ~任期 令4.11.18)
副町長	森田 増夫 (もりた ますお) 昭51.2.4

### (3)職員数(平30.4.1現在)

区分	職員数	左の職種別内訳	区分	職員数
普通会計	120	左の職種別内訳	一般行政職	76
(うち施設関係)	(49)		技能労務職	9
人口千人当たり	8.87		企業職	8
同類似団体	10.32		消防職	0
公営事業会計関係	15		教育職	10
計	135		その他(内税務職)	32 (10)

## 役場までの案内図



西鉄バス桂川役場バス停 徒歩1分、JR桂川駅 徒歩20分

## (5)沿革

昭15.4.17 町制施行

## <産業・経済>

### (1)生産・所得(平成28年度)

(%)

市町村内総生産	266 億円	就業者1人当たり	7,306 千円 (対県平均)	92.5
市町村民所得	295 億円	人口1人当たり	2,204 千円 (対県平均)	78.7

### (2)産業構造

(百万円・人・%)

区分	総生産額(平28年度)		就業人口(平27.10.1現在)	
第1次	387	1.5	167	2.8
第2次	6,659	25.1	1,501	25.1
第3次	19,353	72.9	4,238	70.8
その他※	166	0.6	82	1.4
計	26,565	100.0	5,988	100.0

※総生産額:「税・関税」、就業人口:「分類不能な産業」(用語解説参照)

### (3)農業・工業・商業

(人・百万円)

農業(平27.2.1)	農家数(うち専業農家)	農業就業人口
	297 (63)	307
製造業(平30.6.1)	事業所数	従業員数
	15	382
卸・小売業(平26.7.1)	事業所数(うち50人以上)	常用従業員数
	48 (0)	219
		製造品出荷額等(平29.1.1~平29.12.31)
		13,978 (県内47位)
		年間販売額(平25.1.1~平25.12.31)
		2,869 (県内56位)

## &lt;財政&gt;(1)決算収支(普通会計)

(百万円)

区分	歳入	歳出	形式収支	実質収支	単年度収支	実質単年度収支	積立金現在高	地方債現在高
平28決算	5,648	5,464	183	165	-17	-15	2,329	4,177
平29決算	5,706	5,485	221	187	22	23	2,436	4,249
平30見込	5,798	5,587	211	202	15	17	2,450	4,437

## (2)主な歳入歳出

(百万円・% なお「X」は皆増を示す)

## (3)主要指標(平成29年度)

区分	平29決算	増減率	平30見込	増減率	平31当初予算	増減率	区分	指数等		
地方税	1,163	3.2	1,150	-1.1	1,123	1.7	標準財政規模 <small>※編制位置発行可能額</small>	3,281 百万円		
地方交付税	1,924	-0.1	1,898	-1.4	1,769	-0.5	經常収支比率	96.1 %		
国県支出金	1,289	4.2	1,279	-0.8	1,180	-19.0	財政力指数(平27~29)	0.40		
地方債	472	69.2	579	22.7	424	-48.9	健全化判断比率	実質赤字比率	- %	
歳入計	5,706	1.0	5,798	1.6	5,544	-10.1		連結実質赤字比率	- %	
義務的経費	人件費	931	1.5	964	3.5	982		-0.3	実質公債費比率(平27~29)	4.1 %
	扶助費	1,127	2.6	1,096	-2.8	1,176		5.4	将来負担比率	- %
	公債費	431	-2.9	417	-3.2	406	-3.3	税の徴収率(現年分)	98.9 %	
	小計	2,489	1.3	2,477	-0.5	2,564	1.7	積立金現在高	財政調整基金	735 百万円
物件費	815	-4.7	851	4.4	969	2.6	減債基金		115 百万円	
普通建設補助	638	95.1	641	0.5	497	-58.3	特定目的基金		1,585 百万円	
普通建設事業費	137	-26.7	176	28.5	129	-14.0	地方債現在高	4,249 百万円		
失業対策事業費	0	/	0	/	0	/	土地開発公社土地保有高	- 百万円		
歳出計	5,485	0.4	5,587	1.9	5,544	-10.1	ラスパイレズ指数(平30.4.1)	98.4		

## (4)財源及び支出の状況(構成比)

(%) &lt;教育・医療・福祉&gt;

( )市町村立以外内数

区分	平29決算	平29県平均	平29類似団体	平30見込	教育(令元5.1)	区分	幼稚園	幼保連携型認定こども園	小学校	中学校
一般財源	59.8	48.3	56.3	58.2	施設数	1 (0)	0 (0)	2 (0)	1 (0)	
自主財源	29.7	45.6	38.2	29.6	医療(平29.10.1)	区分	病院		診療所	歯科
義務的経費	45.4	51.6	37.5	44.3	施設数	1	(101床)	9	5	
投資的経費	14.1	12.2	16.3	16.6	福祉(平31.4.1)	区分	保育所	特別養護老人ホーム	養護老人ホーム	介護老人保健施設
					施設数	3 (1)	3 (3)	1 (1)	1 (1)	
					生活保護率(平成30年度)	35.4‰ (千人当たり)				

## &lt;公共施設状況&gt;(平成29年度)

道路	実延長	m	160,290
	面積	m <sup>2</sup>	1,085,687
公園	面積	m <sup>2</sup>	440,636
し尿	処理人口	人	7,679
	年間総収集量	kl	9,832
ごみ	処理人口	人	13,639
	年間総収集量	t	4,328
上水道等	給水人口	人	12,311
下水道等	現在処理区域内人口	人	5,960
公営住宅等	戸数	戸	377
公民館	箇所数	箇所	0
体育館	箇所数	箇所	2

## &lt;令和元年度主要施策&gt;

(百万円)

・桂川駅周辺整備事業	641
・小中学校空調整備事業	200
・ゆのうらアグリ体験事業(地方創生推進交付金)	10
・まち・ひと・しごと創生総合戦略(第2期)策定	2


## &lt;今後の主要課題・ユニーク行政・その他&gt;

・王塚装飾古墳の活用	・王塚古墳まつりin桂川
・移住定住化の促進	・夏まつり桂川
・ふるさと納税	・セカンドスクール
・特産品開発	・小中学校少人数指導学級
・町営住宅の建替	
・地域商社との連携	

# 筑前町

(ちくぜんまち)

(標語) みんなで創る みどり輝く快適空間 筑前町(将来像)

	〒838-0298 篠隈373	TEL (0946)42-3111 FAX (0946)42-2011	URL <a href="https://www.town.chikuzen.fukuoka.jp">https://www.town.chikuzen.fukuoka.jp</a> E-mail <a href="mailto:kikaku@town.chikuzen.fukuoka.jp">kikaku@town.chikuzen.fukuoka.jp</a>	
	地域指定		一部事務組合加入事業	
	非線引都計(用途地域有) 辺地	広域行政 消防 救急医療 山林	し尿処理 火葬場	上水道 公共下水道 農業集落排水 宅地造成
	類型 V-2 低開発	農産(策定済) 農業振興		基本構想 平19~28年度 基本計画 平24~28年度
コード番号 404471		上水道 ごみ処理		

## <概要>

### (1)面積(県内22位)

総面積 (平成30.10.1)	耕地 (平成30.7.15)	宅地 (平成30.1.1)	森林 (平成31.4.1)
67.10 km <sup>2</sup>	24.20 km <sup>2</sup>	7.39 km <sup>2</sup>	22.63 km <sup>2</sup>

### (2)人口・世帯数(国勢調査)

	昭35.10.1	平22.10.1	平27.10.1
人口	19,384	29,155	29,306
世帯数	3,500	9,297	9,767
平27国調高齢化率	28.2%	平27国調人口密度	437人/km <sup>2</sup>

### (3)人口・世帯数(住基)(平31.1.1)

人口	世帯数	人口県内順位
29,691	11,120	35

### (4)有権者数(令元.6.1現在)

男	女	計
11,636	12,931	24,567

## <組織>

### (1)議会 令元.6.1現在

議長	田中 政浩 (たなか まさひろ)
副議長	横山 善美 (よこやま よしみ)
議員定数	14人 任期 令5.1.31
党派別内訳	公明1 共産1 無所属12

### (2)首長等 令元.6.1現在

町長	田頭 喜久己 (たがしら きくみ) 昭26.2.15 (3選) (平21.4.24 ~任期 令3.4.23)
副町長	中野 高文 (なかの たかふみ) 昭26.7.16

### (3)職員数(平30.4.1現在)

区分	職員数	左の職種別内訳	区分	職員数
普通会計 (うち施設関係)	149 (20)	左の職種別内訳	一般行政職	127
人口千人当たり	5.02		技能労務職	4
同類似団体	6.47		企業職	7
公営事業会計関係	23		消防職	0
計	172		教育職	2
			その他(内税務職)	32 (11)

## 役場までの案内図



(本庁)西鉄バス篠隈  
(総合支所)西鉄バス新町

## (5)沿革

平17.3.22 合体 三輪町・夜須町→筑前町

※ 下線の(旧)町の沿革は、122頁に記載

## <産業・経済>

### (1)生産・所得(平成28年度)

	億円	就業1人当たり	千円	(対県平均)	(%)
市町村内総生産	692		6,443		81.6
市町村民所得	732	人口1人当たり	2,504		89.4

### (2)産業構造

(百万円・人・%)

区分	総生産額(平28年度)		就業人口(平27.10.1現在)	
第1次	4,008	5.8	1,151	8.0
第2次	19,899	28.8	3,628	25.2
第3次	44,878	64.8	9,394	65.2
その他※	427	0.6	246	1.7
計	69,212	100.0	14,419	100.0

※総生産額:「税・関税」、就業人口:「分類不能な産業」(用語解説参照)

### (3)農業・工業・商業

(人・百万円)

農業	農家数(うち専業農家)		農業就業人口
(平27.2.1)	828	(213)	1,040
製造業	事業所数	従業者数	製造品出荷額等
(平30.6.1)	42	1,768	(平29.1.1~平29.12.31)
卸・小売業	事業所数	常用従業者数	年間販売額
(平26.7.1)	164 (3)	1,289	(平25.1.1~平25.12.31)

## &lt;財政&gt;(1)決算収支(普通会計)

(百万円)

区分	歳入	歳出	形式収支	実質収支	単年度収支	実質単年度収支	積立金現在高	地方債現在高
平28決算	13,380	13,140	241	237	-21	-211	5,668	16,678
平29決算	12,785	12,533	252	239	2	-9	5,744	16,022
平30見込	12,847	12,581	266	259	20	3	4,988	15,059

## (2)主な歳入歳出

(百万円・% なお「X」は皆増を示す)

## (3)主要指標(平成29年度)

区分	平29決算	増減率	平30見込	増減率	平31当初予算	増減率	区分	指数等		
地方税	2,986	1.6	3,039	1.8	2,988	1.2	標準財政規模 ※臨時債発行可能額含	7,415 百万円		
地方交付税	3,678	-2.5	3,757	2.1	3,737	3.7	経常収支比率	95.5 %		
国県支出金	2,098	-16.2	2,337	12.1	2,414	-5.0	財政力指数(平27~29)	0.47		
地方債	831	-35.2	712	-14.3	620	-9.6	健全化判断比率	実質赤字比率	- %	
歳入計	12,785	-4.4	12,847	0.5	11,951	-1.7		連結実質赤字比率	- %	
義務的経費	人件費	1,395	-0.8	1,455	4.3	1,494		-0.5	実質公債費比率(平27~29)	14.0 %
	扶助費	2,025	6.5	2,057	1.6	2,135		3.7	将来負担比率	109.4 %
	公債費	1,689	-6.5	1,856	9.9	1,386	-4.4	税の徴収率(現年分)	98.8 %	
	小計	5,109	-0.1	5,368	5.1	5,015	0.1	積立金現在高	財政調整基金	2,414 百万円
物件費	1,823	-1.6	1,758	-3.6	2,128	6.6	減債基金		127 百万円	
普通建設補助	369	-51.2	466	2.9	158	-61.8	特定目的基金		3,203 百万円	
普通建設事業費	595	-41.1	302	-49.2	472	72.9	地方債現在高	16,022 百万円		
失業対策事業費	0	/	0	/	0	/	土地開発公社土地保有高	- 百万円		
歳出計	12,533	-4.6	12,581	0.4	11,951	-1.7	ラスパレス指数(平30.4.1)	100.7		

## (4)財源及び支出の状況(構成比)

(%)

## &lt;教育・医療・福祉&gt;

( )市町村立以外内数

区分	平29決算	平29県平均	平29類似団体	平30見込	教育(令元5.1)	区分	幼稚園	幼保連携型認定こども園	小学校	中学校
一般財源	58.0	48.3	55.9	58.8	施設数	4 (4)	0 (0)	4 (0)	2 (0)	
自主財源	42.4	45.6	48.6	41.0	医療(平29.10.1)	区分	病院		診療所	歯科
義務的経費	40.8	51.6	41.6	42.7	施設数	3	(460床)	18	11	
投資的経費	8.6	12.2	14.1	8.6	福祉(平31.4.1)	区分	保育所	特別養護老人ホーム	養護老人ホーム	介護老人保健施設
					施設数	5 (4)	4 (4)	1 (1)	3 (3)	

## &lt;公共施設状況&gt;(平成29年度)

道路	実延長	m	461,605
	面積	m <sup>2</sup>	2,770,984
公園	面積	m <sup>2</sup>	446,442
し尿	処理人口	人	3,041
	年間総収集量	kl	1,846
ごみ	処理人口	人	28,117
	年間総収集量	t	8,194
上水道等	給水人口	人	15,261
下水道等	現在処理区域内人口	人	31,138
公営住宅等	戸数	戸	362
公民館	箇所数	箇所	2
体育館	箇所数	箇所	2

## &lt;令和元年度主要施策&gt;

(百万円)

・平成30年7月豪雨災害復旧事業	702
・道路新設改良事業	134
・ハザードマップ策定事業	81
・防犯灯整備事業	27
・地域学校協働活動事業	12
・大刀洗飛行場100周年記念事業	3


## &lt;今後の主要課題・ユニーク行政・その他&gt;

- ・大刀洗平和記念館及びファーマーズマーケットみなみの里
- ・平和推進事業
- ・特産品開発

# 東峰村

(とうほうむら)

(標語)「美しい山里を継承し豊かな暮らしを創造する幸せな村」

	〒838-1792	TEL (0946)72-2311	URL http://vill.toho-info.com
	大字宝珠山6425	FAX (0946)72-2038	E-mail somu@vill.toho.fukuoka.jp
地域指定		一部事務組合加入事業	
過疎 辺地 振興山村(一部) 農産(策定可能)		広域行政 消防 救急医療 山林 ごみ処理	
類型 I-1 コード番号 404489	地域指定 国定公園		公営企業 簡易水道
基本構想 平27~令6年度		基本計画 平27~令元年度	

## <概要>

### (1)面積(県内27位)

総面積 (平成30.10.1)	耕地 (平成30.7.15)	宅地 (平成30.1.1)	森林 (平成31.4.1)
51.97 km <sup>2</sup>	2.58 km <sup>2</sup>	0.71 km <sup>2</sup>	43.83 km <sup>2</sup>

### (2)人口・世帯数(国勢調査)

	昭35.10.1	平22.10.1	平27.10.1
人口	6,352	2,432	2,174
世帯数	1,242	798	742
平27国調高齢化率	40.5%	平27国調人口密度	42人/km <sup>2</sup>

### (3)人口・世帯数(住基)(平31.1.1)

人口	世帯数	人口県内順位
2,128	868	60

### (4)有権者数(令元.6.1現在)

男	女	計
845	1,019	1,864

## <組織>

### (1)議会 令元.6.1現在

議長	佐々木 紀嘉 (ささき のりよし)		
副議長	伊藤 均 (いとう ひとし)		
議員定数	10人	任期	令4.4.30
党派別内訳	無所属10		

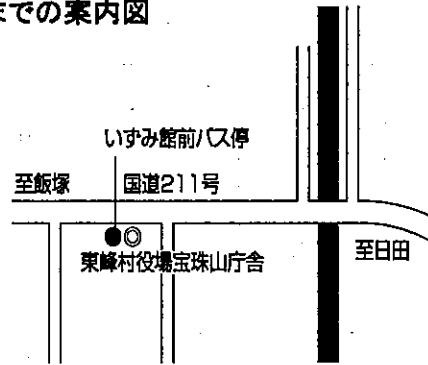
### (2)首長等 令元.6.1現在

村長	澁谷 博昭 (しぶや ひろあき)	昭25.2.23
(2選)	(平25.10.20 ~ 任期 令3.10.19)	
副村長	高橋 英治 (たかはし えいじ)	昭52.5.23

### (3)職員数(平30.4.1現在)

区分	職員数	区分	職員数
普通会計	54	一般行政職	47
(うち施設関係)	(5)	技能労務職	2
人口千人当たり	25.38	企業職	1
同類似団体	19.36	消防職	0
公営事業会計関係	4	教育職	0
計	58	その他(内税務職)	8 (2)

## 役場までの案内図



JR大行司駅 徒歩5分、西鉄/バス久留米株式会社 いずみ館前バス停 徒歩1分、大行司バス停 徒歩2分

## (5)沿革

平17.3.28 合体 小石原村・宝珠山村→東峰村

※ 下線の(旧)村の沿革は、122頁に記載

## <産業・経済>

### (1)生産・所得(平成28年度)

(%)

市町村内総生産	54 億円	就業者1人当たり	5,313 千円 (対県平均)	67.3
市町村民所得	44 億円	人口1人当たり	2,075 千円 (対県平均)	74.1

### (2)産業構造

(百万円・人・%)

区分	総生産額(平28年度)		就業人口(平27.10.1現在)	
第1次	193	3.6	214	19.0
第2次	1,468	27.4	329	29.1
第3次	3,657	68.2	579	51.3
その他※	45	0.8	7	0.6
計	5,363	100.0	1,129	100.0

※総生産額:「税・関税」、就業人口:「分類不能な産業」(用語解説参照)

### (3)農業・工業・商業

(人・百万円)

農業(平27.2.1)	農家数(うち専業農家)	農業就業人口
	309 (41)	198
製造業(平30.6.1)	事業所数	従業者数
	10	133
卸・小売業(平26.7.1)	事業所数(うち50人以上)	常用従業者数
	25 (0)	69

製造品出荷額等(平29.1.1~平29.12.31) 2,022 (県内57位)

年間販売額(平25.1.1~平25.12.31) 593 (県内60位)

## &lt;財政&gt;(1)決算収支(普通会計)

(百万円)

区分	歳入	歳出	形式収支	実質収支	単年度収支	実質単年度収支	積立金現在高	地方債現在高
平28決算	3,327	3,182	145	124	-37	-34	3,885	2,420
平29決算	4,633	4,437	196	99	-25	-322	3,587	2,562
平30見込	5,122	4,805	317	101	2	-145	3,491	2,912

## (2)主な歳入歳出

(百万円・% なお「X」は皆増を示す)

## (3)主要指標(平成29年度)

区分	平29決算	増減率	平30見込	増減率	平31当初予算	増減率	区分	指数等		
地方税	151	-0.7	153	1.3	146	0.0	標準財政規模 <small>※臨時財政対策可能額</small>	1,368 百万円		
地方交付税	2,082	39.3	1,783	-14.4	1,418	0.6	経常収支比率	84.7 %		
国県支出金	829	154.3	1,675	102.1	1,689	-19.3	財政力指数(平27~29)	0.12		
地方債	332	33.3	556	67.5	680	26.4	健全化判断比率	実質赤字比率	- %	
歳入計	4,633	39.3	5,122	10.6	5,277	-0.1		連結実質赤字比率	- %	
義務的経費	人件費	582	3.7	620	6.5	696		3.6	実質公債費比率(平27~29)	6.1 %
	扶助費	184	9.5	165	-10.3	133		-0.7	将来負担比率	- %
	公債費	207	-17.2	221	6.8	257	16.3	税の徴収率(現年分)	98.1 %	
	小計	973	-0.7	1,006	3.4	1,086	5.7	積立金現在高	財政調整基金	1,336 百万円
物件費	777	34.9	605	-22.1	793	0.3	減債基金		127 百万円	
普通建設事業費	230	-36.6	59	-74.3	98	-65.7	特定目的基金		2,123 百万円	
補助	146	-37.6	152	4.1	273	7.1	地方債現在高	2,562 百万円		
単独	0	/	0	/	0	/	土地開発公社土地保有高	- 百万円		
失業対策事業費	0	/	0	/	0	/	ラスパイレズ指数(平30.4.1)	97.2		
歳出計	4,437	39.4	4,805	8.3	5,277	-0.1				

## (4)財源及び支出の状況(構成比)

(%) &lt;教育・医療・福祉&gt;

( )市町村立以外内数

区分	平29決算	平29県平均	平29類似団体	平30見込	教育(令元5.1)	区分	幼稚園	幼保連携型認定こども園	小学校	中学校
一般財源	49.5	48.3	51.8	47.8	施設数	0 (0)	0 (0)	1 (0)	1 (0)	
自主財源	28.7	45.6	32.3	20.5	医療(平29.10.1)	区分	病院	診療所	歯科	
義務的経費	21.9	51.6	27.7	20.9	施設数	0 (0床)	5	2		
投資的経費	39.5	12.2	23.4	48.7	福祉(平31.4.1)	区分	保育所	特別養護老人ホーム	養護老人ホーム	介護老人保健施設
					施設数	2 (1)	2 (1)	0 (0)	0 (0)	
					生活保護率(平成30年度)	8.6‰ (千人当たり)				

## &lt;公共施設状況&gt;(平成29年度)

道路	実延長	m	96,296
	面積	m <sup>2</sup>	412,210
公園	面積	m <sup>2</sup>	0
し尿	処理人口	人	824
	年間総収集量	kl	2,275
ごみ	処理人口	人	2,161
	年間総収集量	t	510
上水道等	給水人口	人	2,010
下水道等	現在処理区域内人口	人	1,287
公営住宅等	戸数	戸	73
公民館	箇所数	箇所	2
体育館	箇所数	箇所	1

## &lt;令和元年度主要施策&gt;

(百万円)

・定住促進住宅建設工事	239
・小石原川ダム水源地域整備事業(水源の森設計他)	45
・棚田景観プロジェクト事業(キャンプ場コテージ改修工事他)	90
・保育料助成事業	6
・トーチコーディネーター事業	50


## &lt;今後の主要課題・ユニーク行政・その他&gt;

・地域協働の村づくり事業
・東峰テレビ局運営管理
・ウォーキングマイレージ事業



# 大刀洗町 (たちあらいまち)

(標語) わたしたちが創る 誇れるよかまち たちあらい

	〒830-1298 大字富多819	TEL (0942)77-0101 FAX (0942)77-3063	URL <a href="https://www.town.tachiarai.fukuoka.jp">https://www.town.tachiarai.fukuoka.jp</a> E-mail <a href="mailto:koho@town.tachiarai.fukuoka.jp">koho@town.tachiarai.fukuoka.jp</a>
	地域指定		一部事務組合加入事業
非藤引都計(用途地域有) 農産(策定済)	広域行政 消防 小児救急センター 上水道	高等学校	公共下水道 農業集落排水
類型 IV-2 低開発 農業振興	地方拠点 県立自然公園	基本構想 基本計画	令元~10年度 令元~10年度
コード番号 405035			

## <概要>

### (1)面積 (県内45位)

総面積 (平成30.10.1)	耕地 (平成30.7.15)	宅地 (平成30.1.1)	森林 (平成31.4.1)
22.84 km <sup>2</sup>	13.20 km <sup>2</sup>	3.70 km <sup>2</sup>	-

### (2)人口・世帯数(国勢調査)

	昭35.10.1	平22.10.1	平27.10.1
人口	13,371	15,284	15,138
世帯数	2,380	4,793	5,008
平27国調高齢化率	25.9%	平27国調人口密度	663人/km <sup>2</sup>

### (3)人口・世帯数(住基)(平31.1.1)

人口	世帯数	人口県内順位
15,646	5,482	47

### (4)有権者数(令元.6.1現在)

男	女	計
6,036	6,674	12,710

## <組織>

### (1)議会 令元.6.1現在

議長	山内 剛 (やまうち つよし)
副議長	花等 順子 (かとう よりこ)
議員定数	12人 任期 令元.9.30
党派別内訳	共産1 無所属11

### (2)首長等 令元.6.1現在

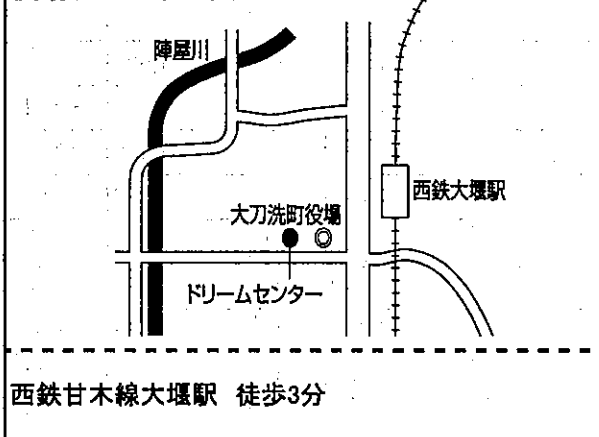
町長	安丸 国勝 (やすまる くにかつ) 昭19.12.10 (3選) (平20.1.30 ~ 任期 令2.1.29)
副町長	中山 哲志 (なかやま てつし) 昭41.11.14

### (3)職員数(平30.4.1現在)

区分	職員数	区分	職員数
普通会計	74	一般行政職	70
(うち施設関係)	(0)	技能労務職	0
人口千人当たり	4.73	企業職	0
同類似団体	9.16	消防職	0
公営事業会計関係	9	教育職	1
計	83	その他(内税務職)	12 (8)

左の職種別内訳

## 役場までの案内図



## (5)沿革

昭30.3.31 合体(町制施行) 大堰村・本郷村・大刀洗村  
→大刀洗町

## <産業・経済>

### (1)生産・所得(平成28年度)

	億円	就業率1人当たり	千円 (対県平均)	(%)
市町村内総生産	385	6,306	79.8	
市町村民所得	346	2,281	81.5	

### (2)産業構造

区分	総生産額(平28年度)	就業人口(平27.10.1現在)
第1次	3,059	8.0 1,000 13.6
第2次	12,122	31.5 1,695 23.1
第3次	23,038	59.9 4,412 60.0
その他※	247	0.6 246 3.3
計	38,466	100.0 7,353 100.0

※総生産額:「税・関税」、就業人口:「分類不能な産業」(用語解説参照)

### (3)農業・工業・商業

農業	農家数(うち専業農家)	農業就業人口
(平27.2.1)	778 (220)	1,107
製造業(平30.6.1)	事業所数 41	従業者数 1,146
		製造品出荷額等(平29.1.1~平29.12.31) 22,490 (県内44位)
卸・小売業(平26.7.1)	事業所数(うち50人以上) 93 (1)	常用従業者数 576
		年間販売額(平25.1.1~平25.12.31) 10,870 (県内47位)

<財政>(1)決算収支(普通会計)

(百万円)

区分	歳入	歳出	形式収支	実質収支	単年度収支	実質単年度収支	積立金現在高	地方債現在高
平28決算	6,642	6,096	545	446	63	66	3,583	5,056
平29決算	7,204	6,687	517	426	-20	-18	3,898	4,926
平30見込	7,748	7,054	694	432	6	8	4,048	4,807

(2)主な歳入歳出

(百万円・% なお「X」は皆増を示す)

(3)主要指標(平成29年度)

区分	平29決算	増減率	平30見込	増減率	平31当初予算	増減率	区分	指数等		
地方税	1,526	2.2	1,523	-0.2	1,423	0.0	標準財政規模 総務省財政力指数可能額	3,772 百万円		
地方交付税	1,859	-2.5	1,856	-0.2	1,780	1.7	経常収支比率	81.5 %		
国県支出金	1,660	5.8	1,438	-13.4	1,749	14.9	財政力指数(平27~29)	0.46		
地方債	255	-29.6	280	9.8	343	-0.9	健全化判断比率	実質赤字比率	- %	
歳入計	7,204	8.5	7,748	7.6	7,048	4.7		連結実質赤字比率	- %	
義務的経費	人件費	840	0.0	873	3.9	947		6.8	実質公債費比率(平27~29)	6.0 %
	扶助費	1,480	2.4	1,502	1.5	1,589		2.8	将来負担比率	- %
	公債費	434	0.7	443	2.1	470	5.1	税の徴収率(現年分)	98.4 %	
	小計	2,754	1.4	2,772	0.7	3,006	4.4	積立金現在高	財政調整基金	1,567 百万円
物件費	1,074	31.0	1,363	26.6	1,093	3.8	減債基金		570 百万円	
普通建設補助	559	12.7	262	-53.6	393	-21.7	特定目的基金		1,762 百万円	
普通建設単独	283	-18.0	253	-10.6	339	-6.1	地方債現在高	4,926 百万円		
失業対策事業費	0	/	0	/	0	/	土地開発公社土地保有高	73 百万円		
歳出計	6,687	9.7	7,054	5.5	7,048	4.7	ラスパイルズ指数(平30.4.1)	99.0		

(4)財源及び支出の状況(構成比)

(%)

<教育・医療・福祉>

( )市町村立以外内数

区分	平29決算	平29県平均	平29類似団体	平30見込
一般財源	52.1	48.3	57.8	48.3
自主財源	42.5	45.6	42.0	49.1
義務的経費	41.2	51.6	40.0	40.0
投資的経費	12.8	12.2	13.8	8.9

教育(令元5.1)	区分	幼稚園	幼保連携型認定こども園	小学校	中学校
施設数	0 (0)	0 (0)	4 (0)	1 (0)	
医療(平29.10.1)	区分	病院		診療所	歯科
施設数	1	(120床)		9	7
福祉(平31.4.1)	区分	保育所	特別養護老人ホーム	養護老人ホーム	介護老人保健施設
施設数	5 (5)	3 (3)	1 (1)	0 (0)	
生活保護率(平成30年度) 8.2‰ (千人当たり)					

<公共施設状況>(平成29年度)

道路	実延長	m	228,442
	面積	m <sup>2</sup>	1,240,492
公園	面積	m <sup>2</sup>	75,249
し尿	処理人口	人	1,564
	年間総収集量	kl	1,117
ごみ	処理人口	人	15,567
	年間総収集量	t	3,528
上水道等	給水人口	人	11,275
下水道等	現在処理区域内人口	人	15,692
公営住宅等	戸数	戸	65
公民館	箇所数	箇所	1
体育館	箇所数	箇所	1

<令和元年度主要施策>

(百万円)

・地域優良賃貸住宅(大堰地区)建設事業	171
・小学校空調機設置事業	281
・緊急告知防災ラジオ整備事業	9
・菅野橋災害復旧事業	212


<今後の主要課題・ユニーク行政・その他>

・地域ブランド推進事業
・健康ポイント事業
・廃プラスチック資源化事業
・住民参加型政策提言事業

# 大木町

(おおきまち)

(標語)・緑の風が吹き渡るふるさと・暮らし輝く環のまち おおき

	〒830-0416 大字八町牟田255-1	TEL (0944)32-1013 FAX (0944)32-1054	URL <a href="http://www.town.ooki.lg.jp/">http://www.town.ooki.lg.jp/</a> E-mail kikaku@town.ooki.lg.jp
	地域指定		一部事務組合加入事業
類型 III-2 コード番号 405221	準都市計画 農産(策定済) 農業振興 地方拠点	広域行政 消防 小児救急センター 農業水利 上水道 ごみ処理	公営企業 上水道 基本構想 平23~令2年度 基本計画 平23~27年度

## <概要>

### (1)面積(県内49位)

総面積 (平成30.10.1)	耕地 (平成30.7.15)	宅地 (平成30.1.1)	森林 (平成31.4.1)
18.44 km <sup>2</sup>	9.81 km <sup>2</sup>	3.38 km <sup>2</sup>	-

### (2)人口・世帯数(国勢調査)

	昭35.10.1	平22.10.1	平27.10.1
人口	14,136	14,350	14,176
世帯数	2,549	4,470	4,556
平27国調高齢化率	25.8%	平27国調人口密度	769人/km <sup>2</sup>

### (3)人口・世帯数(住基)(平31.1.1)

人口	世帯数	人口県内順位
14,256	4,963	48

### (4)有権者数(令元.6.1現在)

男	女	計
5,438	6,099	11,537

## <組織>

### (1)議会 令元.6.1現在

議長	中島 和正 (なかしま かずまさ)
副議長	中島 宗昭 (なかしま むねはる)
議員定数	12人 任期 令5.5.21
党派別内訳	無所属12

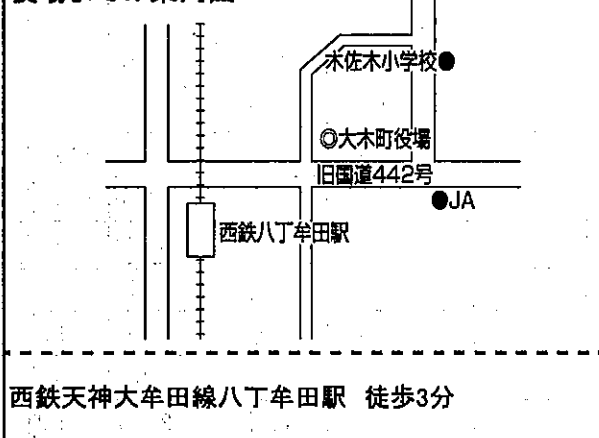
### (2)首長等 令元.6.1現在

町長	境 公雄 (さかい きみお) 昭32.5.1
(1選)	(平31.2.6 ~ 任期 令5.2.5)
副町長	益田 富啓 (ますだ とみひろ) 昭41.11.1

### (3)職員数(平30.4.1現在)

区分	職員数	左の職種別内訳	区分	職員数
普通会計 (うち施設関係)	95 (24)		一般行政職	66
人口千人当たり	6.66	技能労務職	8	
同類似団体	10.32	企業職	3	
公営事業会計関係	6	消防職	0	
計	101	教育職	0	
		その他(内税務職)	24 (7)	

## 役場までの案内図



西鉄天神大牟田線八丁牟田駅 徒歩3分

## (5)沿革

昭30.1.1	合体(町制施行) 大溝村・木佐木村・大荻村
	→大木町

## <産業・経済>

### (1)生産・所得(平成28年度)

(%)

市町村内総生産	314 億円	就業者1人当たり	5,795 千円 (対県平均)	73.4
市町村民所得	354 億円	人口1人当たり	2,514 千円 (対県平均)	89.8

### (2)産業構造

(百万円・人・%)

区分	総生産額(平28年度)		就業人口(平27.10.1現在)	
第1次	2,904	9.2	811	11.4
第2次	8,912	28.3	1,723	24.3
第3次	19,424	61.8	4,308	60.7
その他※	203	0.6	255	3.6
計	31,444	100.0	7,097	100.0

※総生産額:「税・関税」、就業人口:「分類不能な産業」(用語解説参照)

### (3)農業・工業・商業

(人・百万円)

農業	農家数(うち専業農家)		農業就業人口
(平27.2.1)	838	(201)	866
製造業	事業所数	従業者数	製造品出荷額等
(平30.6.1)	40	707	11,935 (県内50位)
卸・小売業	事業所数	常用従業者数	年間販売額
(平26.7.1)	うち50人以上 137 (2)	992	21,587 (県内41位)

<財政>(1)決算収支(普通会計)

(百万円)

区分	歳入	歳出	形式収支	実質収支	単年度収支	実質単年度収支	積立金現在高	地方債現在高
平28決算	5,667	5,490	178	151	-35	-63	3,531	5,144
平29決算	5,876	5,706	170	163	12	56	3,417	5,172
平30見込	6,794	6,551	243	223	60	216	3,682	5,050

(2)主な歳入歳出

(百万円・% なお「X」は皆増を示す)

(3)主要指標(平成29年度)

区分	平29決算	増減率	平30見込	増減率	平31当初予算	増減率	区分	指数等		
地方税	1,424	2.2	1,416	-0.6	1,360	1.7	標準財政規模 <small>※臨時財政対策債</small>	3,205 百万円		
地方交付税	1,446	0.5	1,459	0.9	1,360	3.0	経常収支比率	86.2 %		
国県支出金	1,368	0.0	727	-46.9	748	-45.0	財政力指数(平27~29)	0.52		
地方債	430	16.2	306	-28.8	375	11.6	健全化判断比率	実質赤字比率	- %	
歳入計	5,876	3.7	6,794	15.6	5,922	4.5		連結実質赤字比率	- %	
義務的経費	人件費	889	-4.7	915	2.9	936		-2.5	実質公債費比率(平27~29)	7.5 %
	扶助費	1,317	11.9	1,302	-1.2	1,359		1.4	将来負担比率	- %
	公債費	448	0.2	469	4.7	471	0.2	税の徴収率(現年分)	99.2 %	
	小計	2,655	3.8	2,687	1.2	2,768	-0.1	積立金現在高	財政調整基金	1,882 百万円
物件費	934	-2.6	1,158	24.0	1,137	12.1	減債基金		315 百万円	
普通建設補助	369	26.4	217	-41.2	389	38.9	特定目的基金		1,220 百万円	
普通建設単独	295	42.5	314	6.4	239	-6.6	地方債現在高	5,172 百万円		
失業対策事業費	0	/	0	/	0	/	土地開発公社土地保有高	- 百万円		
歳出計	5,706	3.9	6,551	14.8	5,922	4.5	ラスパレス指数(平30.4.1)	99.5		

(4)財源及び支出の状況(構成比)

(%)

<教育・医療・福祉>

( )市町村立以外内数

区分	平29決算	平29県平均	平29類似団体	平30見込
一般財源	55.0	48.3	56.3	74.1
自主財源	38.5	45.6	38.2	49.1
義務的経費	46.5	51.6	37.5	41.0
投資的経費	12.4	12.2	16.3	8.4

教育(令元5.1)	区分	幼稚園	幼保連携型認定こども園	小学校	中学校
施設数	1 (1)	0 (0)	3 (0)	1 (0)	
医療(平29.10.1)	区分	病院		診療所	歯科
施設数	1	(120床)		13	6
福祉(平31.4.1)	区分	保育所	特別養護老人ホーム	養護老人ホーム	介護老人保健施設
施設数	4 (3)	2 (2)	0 (0)	1 (1)	
生活保護率(平成30年度) 6.5‰ (千人当たり)					

<公共施設状況>(平成29年度)

道路	実延長	m	274,887
	面積	m <sup>2</sup>	1,154,396
公園	面積	m <sup>2</sup>	0
し尿	処理人口	人	175
	年間総収集量	kl	1,937
ごみ	処理人口	人	14,298
	年間総収集量	t	3,070
上水道等	給水人口	人	14,140
下水道等	現在処理区域内人口	人	11,897
公営住宅等	戸数	戸	0
公民館	箇所数	箇所	1
体育館	箇所数	箇所	1

<令和元年度主要施策>

(百万円)

・防災行政無線戸別受信機整備事業	8
・小中学校ICT環境整備更新事業	23
・宿泊施設整備工事	16
・農業振興地域整備計画策定業務委託	3

<今後の主要課題・ユニーク行政・その他>

・もったいない宣言(ゼロ・ウェイスト宣言)の推進
・町の発信力向上事業
・掘割再生の推進
・景観・土地利用計画

# 広川町 (ひろかわまち) (標語) 人と笑顔とふれあいのまち広川

	〒834-0115 大字新代1804-1	TEL (0943)32-1111 FAX (0943)32-5164	URL <a href="http://www.town.hirokawa.fukuoka.jp/">http://www.town.hirokawa.fukuoka.jp/</a> E-mail <a href="mailto:hirokawa@town.hirokawa.lg.jp">hirokawa@town.hirokawa.lg.jp</a>
	地域指定		一部事務組合加入事業
非線引都計(用途地域無) 農山村(一部)	病院	消防・救急	上水道 公共下水道
類型 IV-2	農産(策定済) 低開発	老健施設 上水道 ごみ処理	
コード番号 405442	農業振興 地方拠点	火葬場 し尿処理	基本構想 平23~令2年度 基本計画 平23~令2年度

## <概要>

### (1)面積 (県内36位)

総面積 (平成30.10.1)	耕地 (平成30.7.15)	宅地 (平成30.1.1)	森林 (平成31.4.1)
37.94 km <sup>2</sup>	7.50 km <sup>2</sup>	4.64 km <sup>2</sup>	13.48 km <sup>2</sup>

### (2)人口・世帯数(国勢調査)

	昭35.10.1	平22.10.1	平27.10.1
人口	15,833	20,253	20,183
世帯数	2,967	6,799	7,007
平27国調高齢化率	27.1%	平27国調人口密度	532人/km <sup>2</sup>

### (3)人口・世帯数(住基)(平31.1.1)

人口	世帯数	人口県内順位
19,670	7,578	42

### (4)有権者数(令元.6.1現在)

男	女	計
7,751	8,411	16,162

## <組織>

### (1)議会 令元.6.1現在

議長	野村 泰也 (のむら やすなり)
副議長	原野 利男 (はらの としお)
議員定数	13人 任期 令元.12.31
党派別内訳	共産1 無所属12

### (2)首長等 令元.6.1現在

町長	渡邊 元喜 (わたなべ もとき) 昭24.1.28 (4選) (平19.5.22 ~任期 令5.5.21)
副町長	飯田 潤一郎 (いいた じゅんいちろう) 昭30.2.2

### (3)職員数(平30.4.1現在)

区分	職員数	区分	職員数
普通会計	104	一般行政職	96
(うち施設関係)	(0)	技能労務職	0
人口千人当たり	5.29	企業職	2
同類似団体	9.16	消防職	0
公営事業会計関係	17	教育職	0
計	121	その他(内税務職)	23 (14)

## 役場までの案内図



## (5)沿革

昭30.4.1	合体(町制施行) 上広川村・中広川村→広川町
昭30.12.1	編入 下広川村の一部

## <産業・経済>

### (1)生産・所得(平成28年度)

	733 億円	就業者1人当たり	7,265 千円 (対県平均)	92.0
市町村内総生産				
市町村民所得	456 億円	人口1人当たり	2,265 千円 (対県平均)	80.9

### (2)産業構造

区分	総生産額(平28年度)	就業人口(平27.10.1現在)
第1次	2,744 3.7	1,099 11.6
第2次	30,860 42.1	2,250 23.8
第3次	39,370 53.7	5,716 60.4
その他※	303 0.4	405 4.3
計	73,275 100.0	9,470 100.0

※総生産額:「税・関税」、就業人口:「分類不能な産業」(用語解説参照)

### (3)農業・工業・商業

農業	農家数(うち専業農家)	農業就業人口
(平27.2.1)	634 (220)	1,037
製造業(平30.6.1)	事業所数 52 従業者数 2,231	製造品出荷額等(平29.1.1~平29.12.31) 59,161 (県内21位)
卸・小売業(平26.7.1)	事業所数(うち50人以上) 150 (2) 常用従業者数 1,218	年間販売額(平25.1.1~平25.12.31) 38,138 (県内32位)

<財政>(1)決算収支(普通会計)

(百万円)

区分	歳入	歳出	形式収支	実質収支	単年度収支	実質単年度収支	積立金現在高	地方債現在高
平28決算	8,100	7,663	438	374	-228	-209	3,870	7,223
平29決算	8,077	7,613	464	347	-27	-124	3,807	7,308
平30見込	7,605	7,177	428	192	-155	-241	3,542	7,074

(2)主な歳入歳出

(百万円・% なお「X」は皆増を示す)

(3)主要指標(平成29年度)

区分	平29決算	増減率	平30見込	増減率	平31当初予算	増減率	区分	指数等		
地方税	2,484	4.6	2,447	-1.5	2,353	1.8	標準財政規模 <small>※臨時財政対策債</small>	4,507 百万円		
地方交付税	1,511	2.6	1,441	-4.6	1,380	3.8	經常収支比率	90.1 %		
国県支出金	1,692	-5.2	1,503	-11.2	1,838	7.3	財政力指数(平27~29)	0.62		
地方債	738	-8.0	442	-40.1	560	-8.2	健全化判断比率	実質赤字比率	- %	
歳入計	8,077	-0.3	7,605	-5.8	7,788	2.9		連結実質赤字比率	- %	
義務的経費	人件費	1,158	6.0	1,145	-1.1	1,179		-1.6	実質公債費比率(平27~29)	6.7 %
	扶助費	1,621	2.0	1,579	-2.6	1,674		2.6	将来負担比率	4.1 %
公債費	719	6.7	735	2.2	698	-2.1	税の徴収率(現年分)	99.3 %		
小計	3,497	4.2	3,459	-1.1	3,551	0.3	積立金現在高	財政調整基金	1,956 百万円	
物件費	763	-2.7	819	7.3	970	13.8		減債基金	180 百万円	
普通建設補助	614	0.3	240	-62.4	384	-45.3		特定目的基金	1,671 百万円	
事業費	567	-22.5	464	-18.2	588	82.0	地方債現在高	7,308 百万円		
失業対策事業費	0	/	0	/	0	/	土地開発公社土地保有高	- 百万円		
歳出計	7,613	-0.7	7,177	-5.7	7,788	2.9	ラスパイス指数(平30.4.1)	97.3		

(4)財源及び支出の状況(構成比)

(%)

<教育・医療・福祉>

( )市町村立以外内数

区分	平29決算	平29県平均	平29類似団体	平30見込
一般財源	55.7	48.3	55.9	57.8
自主財源	44.9	45.6	48.6	48.8
義務的経費	45.9	51.6	41.6	48.2
投資的経費	15.9	12.2	14.1	10.7

教育(令元5.1)	区分	幼稚園	幼保連携型認定こども園	小学校	中学校
施設数	1 (1)	0 (0)	3 (0)	1 (0)	
医療(平29.10.1)	区分	病院		診療所	歯科
施設数	4	(463床)		13	11
福祉(平31.4.1)	区分	保育所	特別養護老人ホーム	養護老人ホーム	介護老人保健施設
施設数	5 (5)	4 (4)	0 (0)	2 (2)	
生活保護率(平成30年度)		11.7‰ (千人当たり)			

<公共施設状況>(平成29年度)

道路	実延長	m	247,512
	面積	m <sup>2</sup>	1,492,075
公園	面積	m <sup>2</sup>	219,231
し尿	処理人口	人	3,388
	年間総収集量	kl	4,628
ごみ	処理人口	人	19,734
	年間総収集量	t	5,391
上水道等	給水人口	人	13,983
下水道等	現在処理区域内人口	人	17,749
公営住宅等	戸数	戸	8
公民館	箇所数	箇所	0
体育館	箇所数	箇所	0

<令和元年度主要施策>

(百万円)

・下広川小学校屋内運動場改築工事	450
・きめ細やかな教育環境整備事業	53
・ひろかわ移住定住促進事業	4
・広川チルドレンズパーク事業	81


<今後の主要課題・ユニーク行政・その他>

・協働のまちづくり
・国際交流事業
・上広川校区振興事業(住宅取得支援、国際理解教育など)
・ひろかわ新編集プロジェクト

# 香春町

(かわらまち)

好きです♥かわら町 — みんなが笑顔で暮らすまち みんなに選ばれるまち みんなで(標語) つくるまち —

	〒822-1492 大字高野994	TEL (0947)32-2511 FAX (0947)32-4815	URL <a href="https://www.town.kawara.fukuoka.jp/">https://www.town.kawara.fukuoka.jp/</a> E-mail <a href="mailto:soumu@town.kawara.lg.jp">soumu@town.kawara.lg.jp</a>
	地域指定		一部事務組合加入事業
準都市計画 過疎 農産(策定可能) 農業振興 雇用開発 農山村(一部)	県立自然公園 ごみ処理 し尿処理 火葬場 消防・救急	公営企業 上水道 工業用水 特定地域排水	
基本構想 基本計画	平24~令3年度 平28~令3年度		

## <概要>

### (1)面積(県内31位)

総面積 (平成30.10.1)	耕地 (平成30.7.15)	宅地 (平成30.1.1)	森林 (平成31.4.1)
44.50 km <sup>2</sup>	4.78 km <sup>2</sup>	3.00 km <sup>2</sup>	29.27 km <sup>2</sup>

### (2)人口・世帯数(国勢調査)

	昭35.10.1	平22.10.1	平27.10.1
人口	18,115	11,685	10,861
世帯数	4,015	4,595	4,429
平27国調高齢化率	37.4%	平27国調人口密度	244人/km <sup>2</sup>

### (3)人口・世帯数(住基)(平31.1.1)

人口	世帯数	人口県内順位
11,048	5,478	51

### (4)有権者数(令元.6.1現在)

男	女	計
4,370	5,095	9,465

## <組織>

### (1)議会 令元.6.1現在

議長	水上 信一 (みずかみ しんいち)		
副議長	森田 憲治 (もりた けんじ)		
議員定数	13 人	任期	令3.3.29
党派別内訳	公明1 共産1 無所属11		

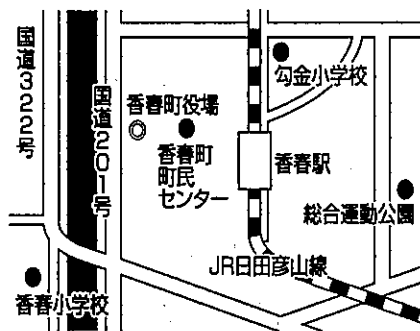
### (2)首長等 令元.6.1現在

町長	筒井 澄雄 (つつい すみお)	昭22.10.1
(1選)	(平30.2.24 ~ 任期 令4.2.23)	
副町長	谷岡 英彦 (たにおか ひでひこ)	昭22.2.24

### (3)職員数(平30.4.1現在)

区分	職員数	左の職種別内訳	区分	職員数
普通会計 (うち施設関係)	128 (31)	左の職種別内訳	一般行政職	95
人口千人当たり	11.59		技能労務職	0
同類似団体	10.32		企業職	4
公営事業会計関係	13		消防職	0
計	141		教育職	3
			その他(内税務職)	39 (11)

## 役場までの案内図



JR香春駅 徒歩3分、西鉄バス香春バス停 徒歩5分

## (5)沿革

昭31.9.30 合体	勾金村・採銅所村・香春町→香春町
-------------	------------------

## <産業・経済>

### (1)生産・所得(平成28年度)

	256 億円	就業者1人当たり	7,886 千円	(対県平均)	99.8
市町村内総生産					
市町村民所得	201 億円	人口1人当たり	1,889 千円	(対県平均)	67.5

### (2)産業構造

区分	総生産額(平28年度)		就業人口(平27.10.1現在)	
第1次	223	0.9	86	2.1
第2次	6,113	23.9	1,074	26.4
第3次	19,113	74.6	2,875	70.8
その他※	164	0.6	26	0.6
計	25,613	100.0	4,061	100.0

※総生産額:「税・関税」、就業人口:「分類不能な産業」(用語解説参照)

### (3)農業・工業・商業

農業	農家数(うち専業農家)		農業就業人口
(平27.2.1)	449	(106)	310
製造業(平30.6.1)	事業所数	従業者数	製造品出荷額等(平29.1.1~平29.12.31)
	21	537	11,071 (県内51位)
卸・小売業(平26.7.1)	事業所数(うち50人以上)	常用従業者数	年間販売額(平25.1.1~平25.12.31)
	65 (0)	296	7,889 (県内50位)

＜財政＞(1)決算収支(普通会計)

(百万円)

区分	歳入	歳出	形式収支	実質収支	単年度収支	実質単年度収支	積立金現在高	地方債現在高
平28決算	5,860	5,469	391	389	-15	-13	4,154	4,438
平29決算	6,159	5,808	350	308	-81	-80	4,182	4,580
平30見込	5,673	5,343	330	322	15	178	4,109	4,401

(2)主な歳入歳出

(百万円・% なお「X」は皆増を示す)

(3)主要指標(平成29年度)

区分	平29決算	増減率	平30見込	増減率	平31当初予算	増減率	区分	指数等	
地方税	925	-0.5	902	-2.5	882	-1.6	標準財政規模 ※編制財情発行可能額	3,144 百万円	
地方交付税	2,200	-0.6	2,166	-1.5	2,160	0.1	経常収支比率	90.1 %	
国県支出金	1,261	8.2	1,037	-17.8	1,402	9.4	財政力指数(平27～29)	0.33	
地方債	459	11.4	336	-26.8	2,733	947.1	健全化判断比率	実質赤字比率	- %
歳入計	6,159	5.1	5,673	-7.9	8,253	79.5		連結実質赤字比率	- %
義務的経費								実質公債費比率(平27～29)	3.4 %
人件費	1,011	-3.8	1,011	0.0	1,103	13.5		将来負担比率	- %
扶助費	1,086	8.2	1,063	-1.8	1,121	1.5	税の徴収率(現年分)	99.0 %	
公債費	361	0.8	555	53.7	554	50.5	積立金現在高	財政調整基金	1,201 百万円
小計	2,457	1.8	2,629	7.1	2,778	13.7		減債基金	830 百万円
物件費	770	-10.6	763	-0.9	994	9.2		特定目的基金	2,152 百万円
普通建設補助	681	143.2	156	-77.1	53	51.4	地方債現在高	4,580 百万円	
事業費	348	28.9	324	-5.5	3,031	215.7	土地開発公社土地保有高	- 百万円	
失業対策事業費	0	/	0	/	0	/	ラスパルス指数(平30.4.1)	97.8	
歳出計	5,808	6.2	5,343	-8.0	8,253	89.8			

(4)財源及び支出の状況(構成比)

(%)

＜教育・医療・福祉＞

( )市町村立以外内数

区分	平29決算	平29県平均	平29類似団体	平30見込	教育(令元5.1)	区分	幼稚園	幼保連携型認定こども園	小学校	中学校
一般財源	54.7	48.3	56.3	58.5	施設数	1 (0)	0 (0)	4 (0)	2 (0)	
自主財源	32.3	45.6	38.2	35.6	医療(平29.10.1)	区分	病院	診療所	歯科	
義務的経費	42.3	51.6	37.5	46.3	施設数	0	(0床)	5	5	
投資的経費	17.8	12.2	16.3	8.8	福祉(平31.4.1)	区分	保育所	特別養護老人ホーム	養護老人ホーム	介護老人保健施設
					施設数	5 (3)	2 (2)	0 (0)	0 (0)	

＜公共施設状況＞(平成29年度)

道路	実延長	m	163,423
	面積	m <sup>2</sup>	933,865
公園	面積	m <sup>2</sup>	0
し尿	処理人口	人	3,153
	年間総収集量	kl	4,759
ごみ	処理人口	人	11,116
	年間総収集量	t	3,126
上水道等	給水人口	人	9,731
下水道等	現在処理区域内人口	人	7,578
公営住宅等	戸数	戸	751
公民館	箇所数	箇所	1
体育館	箇所数	箇所	1

＜令和元年度主要施策＞

(百万円)

・学校再編事業	278
・橋梁長寿命化事業	90
・地域おこし協力隊推進事業	20
・民間アパート建設推進事業	20

＜今後の主要課題・ユニーク行政・その他＞


・既存地場産業の振興
・就農支援事業(農業塾・農地バンク)
・移住・交流の拠点づくり事業
・学校再編事業
・オルレ推進事業



# 添田町

(そえだまち)

(標語) 豊かな自然と歴史のこころがつくる活力のあるまち

	〒824-0691 大字添田2151	TEL (0947)82-1231 FAX (0947)82-2869	URL http://www.town.soeda.fukuoka.jp/ E-mail soumu@town.soeda.fukuoka.jp
	地域指定 非線引都計(用途地域無) 雇用開発 過疎 農山村(全) 辺地 国定公園 振興山村(一部)		一部事務組合加入事業 ごみ処理 し尿処理 火葬場 消防・救急
類型 III-2 コード番号 406023	公営企業 上水道 基本構想 平22~令元年度 基本計画 平27~令元年度		

## <概要>

### (1)面積(県内11位)

総面積 (平成30.10.1)	耕地 (平成30.7.15)	宅地 (平成30.1.1)	森林 (平成31.4.1)
132.20 km <sup>2</sup>	5.47 km <sup>2</sup>	2.33 km <sup>2</sup>	110.86 km <sup>2</sup>

### (2)人口・世帯数(国勢調査)

	昭35.10.1	平22.10.1	平27.10.1
人口	25,170	10,909	9,924
世帯数	5,371	4,215	4,029
平27国調高齢化率	38.9%	平27国調人口密度	75人/km <sup>2</sup>

### (3)人口・世帯数(住基)(平31.1.1)

人口	世帯数	人口県内順位
9,890	4,723	52

### (4)有権者数(令元.6.1現在)

男	女	計
3,990	4,599	8,589

## <組織>

### (1)議会 令元.6.1現在

議長	畠田 勝廣 (はただ かつひろ)
副議長	合戸 精一 (ごうと せいいち)
議員定数	13人 任期 令4.7.21
党派別内訳	公明1 共産1 無所属11

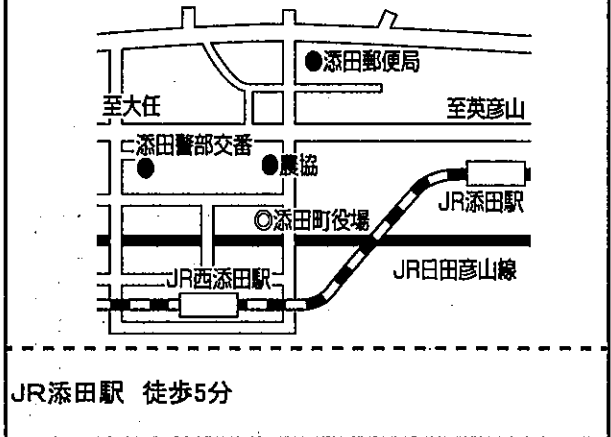
### (2)首長等 令元.6.1現在

町長	寺西 明男 (てらにし あきお) 昭25.1.31 (3選) (平22.8.22 ~任期 令4.8.21)
副町長	藤田 季弘 (ふじた すえひろ) 昭30.2.12

### (3)職員数(平30.4.1現在)

区分	職員数	左の職種別内訳	区分	職員数
普通会計 (うち施設関係)	125 (7)		左の職種別内訳	一般行政職
人口千人当たり	12.64	技能労務職		0
同類似団体	10.32	企業職		9
公営事業会計関係	16	消防職		0
計	141	教育職		0
		その他(内税務職)		9 (7)

## 役場までの案内図



## (5)沿革

昭30.1.1	合体 添田町・津野村→添田町
---------	----------------

## <産業・経済>

### (1)生産・所得(平成28年度)

	億円	就業1人当たり	千円	(対県平均)	(%)
市町村内総生産	164	5,675	(対県平均)	71.8	
市町村民所得	166	1,693	(対県平均)	60.5	

### (2)産業構造 (百万円・人・%)

区分	総生産額(平28年度)		就業人口(平27.10.1現在)	
第1次	730	4.4	295	7.4
第2次	1,437	8.8	844	21.1
第3次	14,092	85.8	2,821	70.4
その他※	161	1.0	47	1.2
計	16,421	100.0	4,007	100.0

※総生産額:「税・関税」、就業人口:「分類不能な産業」(用語解説参照)

### (3)農業・工業・商業 (人・百万円)

農業	農家数(うち専業農家)		農業就業人口
(平27.2.1)	494	(106)	412
製造業 (平30.6.1)	事業所数	従業者数	製造品出荷額等 (平29.1.1~平29.12.31)
	3	26	53 (県内60位)
卸・小売業 (平26.7.1)	事業所数 (うち50人以上)	常用従業者数	年間販売額 (平25.1.1~平25.12.31)
	98 (1)	404	5,886 (県内53位)

<財政>(1)決算収支(普通会計)

(百万円)

区分	歳入	歳出	形式収支	実質収支	単年度収支	実質単年度収支	積立金現在高	地方債現在高
平28決算	6,601	6,458	143	142	35	-71	4,729	6,144
平29決算	6,995	6,803	193	30	-112	-312	4,685	5,918
平30見込	7,454	7,065	389	143	113	113	4,447	6,012

(2)主な歳入歳出

(百万円・% なお「X」は皆増を示す)

(3)主要指標(平成29年度)

区分	平29決算	増減率	平30見込	増減率	平31当初予算	増減率	区分	指数等		
地方税	681	0.7	695	2.1	669	1.5	標準財政規模 ※歳入見込行可能額含	3,614 百万円		
地方交付税	3,213	-0.5	3,094	-3.7	2,903	-0.2	経常収支比率	99.2 %		
国県支出金	1,471	21.0	1,649	12.1	1,770	17.3	財政力指数(平27~29)	0.21		
地方債	542	3.8	793	46.3	660	-11.5	健全化判断比率	実質赤字比率	- %	
歳入計	6,995	6.0	7,454	6.6	6,966	1.2		連結実質赤字比率	- %	
義務的経費	人件費	1,143	2.0	1,140	-0.3	1,200		-2.1	実質公債費比率(平27~29)	6.2 %
	扶助費	1,072	0.2	1,032	-3.7	1,071		0.9	将来負担比率	- %
公債費	811	-14.1	734	-9.5	697	-5.4	税の徴収率(現年分)	98.3 %		
小計	3,026	-3.5	2,906	-4.0	2,968	-1.9	積立金現在高	財政調整基金	3,320 百万円	
物件費	1,037	-0.5	1,021	-1.5	1,111	1.7		減債基金	314 百万円	
普通建設事業費	542	57.1	589	8.7	555	-42.1		特定目的基金	1,051 百万円	
補助	438	-25.6	450	2.7	520	7.9	地方債現在高	5,918 百万円		
単独	0	/	0	/	0	/	土地開発公社土地保有高	- 百万円		
失業対策事業費	0	/	0	/	0	/	ラスパレス指数(平30.4.1)	96.0		
歳出計	6,803	5.3	7,065	3.9	6,966	1.2				

(4)財源及び支出の状況(構成比)

(%) <教育・医療・福祉>

( )市町村立以外内数

区分	平29決算	平29県平均	平29類似団体	平30見込	教育(令元5.1)	区分	幼稚園	幼保連携型認定こども園	小学校	中学校
一般財源	59.1	48.3	53.2	54.1	施設数	1 (1)	0 (0)	5 (0)	1 (0)	
自主財源	21.8	45.6	36.4	22.4	医療(平29.10.1)	区分	病院	診療所	歯科	
義務的経費	44.5	51.6	33.9	41.1	施設数	1	(166床)	12	7	
投資的経費	19.5	12.2	16.5	26.3	福祉(平31.4.1)	区分	保育所	特別養護老人ホーム	養護老人ホーム	介護老人保健施設
					施設数	5 (2)	2 (1)	1 (0)	1 (1)	

<公共施設状況>(平成29年度)

道路	実延長	m	211,525
	面積	m <sup>2</sup>	1,455,442
公園	面積	m <sup>2</sup>	207,700
し尿	処理人口	人	6,116
	年間総収集量	kl	4,911
ごみ	処理人口	人	10,097
	年間総収集量	t	2,849
上水道等	給水人口	人	10,937
下水道等	現在処理区域内人口	人	3,356
公営住宅等	戸数	戸	871
公民館	箇所数	箇所	5
体育館	箇所数	箇所	2

<令和元年度主要施策>

(百万円)

・地域資源を活かした農林業の振興関連事業費(六次化ベンチャー育成事業など)	6
・英彦山を核とした観光振興関連事業費(観光商社研究会補助金など)	5
・安心して住み続けられる定住促進関連事業費(空き家・空き地バンク事業、朝日ヶ丘団地建替事業など)	370


<今後の主要課題・ユニーク行政・その他>

・豊かな自然と歴史のこころがつくる活力のあるまちづくり
・地域資源を活かした農林業の振興
・英彦山を核とした観光振興
・安心して住み続けられる定住促進

# 糸田町

(いとだまち)

(標語) たくさんの人に愛される みんなのふるさと 糸田町

	〒822-1392 1975-1	TEL (0947)26-1231 FAX (0947)26-1651	URL http://www.town.itoda.lg.jp E-mail soumu@town.itoda.lg.jp
	地域指定		一部事務組合加入事業
類型 II-2 コード番号 406040	準都市計画 農産(策定可能) 農業振興 雇用開発	上水道 ごみ処理 し尿処理 火葬場 消防・救急	公営企業 病院 基本構想 平28~令7年度 基本計画 平28~令7年度

## <概要>

### (1)面積(県内59位)

総面積 (平成30.10.1)	耕地 (平成30.7.15)	宅地 (平成30.1.1)	森林 (平成31.4.1)
8.04 km <sup>2</sup>	1.57 km <sup>2</sup>	1.48 km <sup>2</sup>	2.25 km <sup>2</sup>

### (2)人口・世帯数(国勢調査)

	昭35.10.1	平22.10.1	平27.10.1
人口	12,398	9,617	9,020
世帯数	2,899	3,924	3,814
平27国調高齢化率	34.9%	平27国調人口密度	1,122人/km <sup>2</sup>

### (3)人口・世帯数(住基)(平31.1.1)

人口	世帯数	人口県内順位
9,127	4,624	53

### (4)有権者数(令元.6.1現在)

男	女	計
3,517	4,101	7,618

## <組織>

### (1)議会 令元.6.1現在

議長	井手元 正人 (いでもと まさと)		
副議長	中原 詔蔵 (なかはら しょうぞう)		
議員定数	12人	任期	令5.4.30
党派別内訳	公明1 社民1 無所属10		

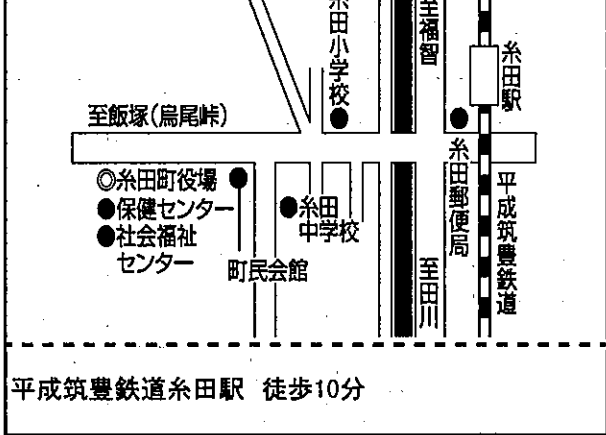
### (2)首長等 令元.6.1現在

町長	森下 博輝 (もりした ひろき)	昭26.8.19
(1選)	( 令元.5.1 ~任期 令5.4.30 )	
副町長	森下 慶治 (もりした けいじ)	昭19.1.1

### (3)職員数(平30.4.1現在)

区分	職員数	左の職種別内訳	区分	職員数
普通会計 (うち施設関係)	108 (34)		一般行政職	75
人口千人当たり	11.83	技能労務職	5	
同類似団体	13.48	企業職	6	
公営事業会計関係	68	消防職	0	
計	176	教育職	0	
		その他(内税務職)	90 (13)	

## 役場までの案内図



## (5)沿革

昭14.1.1	町制施行
---------	------

## <産業・経済>

### (1)生産・所得(平成28年度)

	億円	就業1人当たり	千円	(対県平均)	(%)
市町村内総生産	99		5,019		63.5
市町村民所得	164	人口1人当たり	1,849		66.0

### (2)産業構造

区分	総生産額(平28年度)		就業人口(平27.10.1現在)	
第1次	71	0.7	72	2.1
第2次	1,250	12.7	919	26.7
第3次	8,460	85.7	2,415	70.2
その他※	89	0.9	32	0.9
計	9,870	100.0	3,438	100.0

※総生産額:「税・関税」、就業人口:「分類不能な産業」(用語解説参照)

### (3)農業・工業・商業

農業	農家数(うち専業農家)		農業就業人口
(平27.2.1)	154	(31)	181
製造業	事業所数	従業者数	製造品出荷額等
(平30.6.1)	9	95	978 (県内58位)
卸・小売業	事業所数(うち50人以上)	常用従業者数	年間販売額
(平26.7.1)	43 (0)	143	1,478 (県内58位)

## &lt;財政&gt;(1)決算収支(普通会計)

(百万円)

区分	歳入	歳出	形式収支	実質収支	単年度収支	実質単年度収支	積立金現在高	地方債現在高
平28決算	6,284	5,622	662	662	66	-333	4,800	4,777
平29決算	5,239	4,818	421	393	-268	-213	4,950	4,610
平30見込	5,809	5,384	425	291	-102	-31	5,118	5,431

## (2)主な歳入歳出

(百万円・% なお「X」は皆増を示す)

## (3)主要指標(平成29年度)

区分	平29決算	増減率	平30見込	増減率	平31当初予算	増減率	区分	指数等		
地方税	551	0.4	557	1.1	533	1.9	標準財政規模 ※臨時債発行可能額含	2,733 百万円		
地方交付税	2,273	1.6	2,249	-1.1	2,092	0.1	経常収支比率	95.0 %		
国県支出金	919	-27.0	1,184	28.8	961	-18.1	財政力指数(平27~29)	0.23		
地方債	251	-51.1	517	106.0	230	-54.5	健全化判断比率	実質赤字比率	- %	
歳入計	5,239	-16.6	5,809	10.9	4,956	-6.9		連結実質赤字比率	- %	
義務的経費	人件費	857	3.0	877	2.3	970		6.8	実質公債費比率(平27~29)	5.9 %
	扶助費	977	6.4	718	-26.4	812		1.9	将来負担比率	- %
	公債費	471	5.6	423	-10.2	433	1.9	税の徴収率(現年分)	98.0 %	
	小計	2,304	4.9	2,018	-12.4	2,215	4.0	積立金現在高	財政調整基金	1,336 百万円
物件費	672	3.5	1,025	52.5	1,055	4.1	減債基金		925 百万円	
普通建設補助	150	-78.8	714	376.0	147	-78.2	特定目的基金		2,689 百万円	
普通建設単独	136	-21.8	180	41.7	147	-17.9	地方債現在高	4,610 百万円		
失業対策事業費	0	/	0	/	0	/	土地開発公社土地保有高	- 百万円		
歳出計	4,818	-14.3	5,384	11.7	4,956	-6.9	ラスパイレズ指数(平30.4.1)	98.0		

## (4)財源及び支出の状況(構成比)

(%)

## &lt;教育・医療・福祉&gt;

( )市町村立以外内数

区分	平29決算	平29県平均	平29類似団体	平30見込	教育(令元5.1)	区分	幼稚園	幼保連携型認定こども園	小学校	中学校
一般財源	57.4	48.3	53.2	51.5	施設数	0 (0)	0 (0)	1 (0)	1 (0)	
自主財源	30.8	45.6	36.4	28.8	医療(平29.10.1)	区分	病院		診療所	歯科
義務的経費	47.8	51.6	33.9	37.5	施設数	1	(99床)	8	3	
投資的経費	6.0	12.2	16.5	16.6	福祉(平31.4.1)	区分	保育所	特別養護老人ホーム	養護老人ホーム	介護老人保健施設
					施設数	3 (1)	3 (3)	0 (0)	2 (2)	
					生活保護率(平成30年度)	114.1‰ (千人当たり)				

## &lt;公共施設状況&gt;(平成29年度)

道路	実延長	m	84,117
	面積	m <sup>2</sup>	505,849
公園	面積	m <sup>2</sup>	0
し尿	処理人口	人	7,213
	年間総収集量	kl	4,995
ごみ	処理人口	人	9,162
	年間総収集量	t	2,872
上水道等	給水人口	人	8,405
下水道等	現在処理区域内人口	人	1,944
公営住宅等	戸数	戸	801
公民館	箇所数	箇所	1
体育館	箇所数	箇所	1

## &lt;令和元年度主要施策&gt;

(百万円)

・宮床団地建替事業	138
・教育施設統合化事業	215


## &lt;今後の主要課題・ユニーク行政・その他&gt;

・町立病院による地域医療の確保
・糸田町健康づくり計画の実施
・学力補充学級

# 川崎町

(かわさきまち)

(標語) 住みたい、住みつけたい ～川崎町～

	〒827-8501 大字田原789-2	TEL (0947)72-3000 FAX (0947)72-6453	URL <a href="http://www.town-kawasaki.com/">http://www.town-kawasaki.com/</a> E-mail <a href="mailto:kikaku@town.fukuoka-kawasaki.lg.jp">kikaku@town.fukuoka-kawasaki.lg.jp</a>
	地域指定		一部事務組合加入事業
	非線引都計(用途地域無) 過疎 辺地 農産(策定可能)		上水道 ごみ処理 し尿処理 火葬場 消防・救急
<b>類型</b> IV-2 <b>コード番号</b> 406058	農業振興 雇用開発		基本構想 平27～令元年度 基本計画 平27～令元年度

## <概要>

### (1)面積(県内38位)

総面積 (平成30.10.1)	耕地 (平成30.7.15)	宅地 (平成30.1.1)	森林 (平成31.4.1)
36.14 km <sup>2</sup>	4.01 km <sup>2</sup>	3.77 km <sup>2</sup>	17.54 km <sup>2</sup>

### (2)人口・世帯数(国勢調査)

	昭35.10.1	平22.10.1	平27.10.1
人口	38,974	18,264	16,789
世帯数	8,748	7,693	7,349
平27国調高齢化率	33.8%	平27国調人口密度	465人/km <sup>2</sup>

### (3)人口・世帯数(住基)(平31.1.1)

人口	世帯数	人口県内順位
16,805	8,862	45

### (4)有権者数(令元.6.1現在)

男	女	計
6,528	7,702	14,230

## <組織>

### (1)議会 令元.6.1現在

議長	櫻井 英夫 (さくらい ひでお)
副議長	大谷 春清 (おおたに はるきよ)
議員定数	16人 任期 令5.4.30
党派別内訳	公明2 無所属14

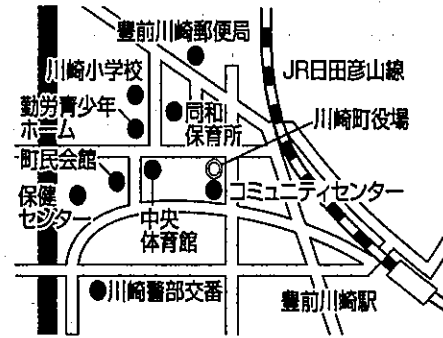
### (2)首長等 令元.6.1現在

町長	原口 正弘 (はらぐち まさひろ) 昭36.2.5
(1選)	( 令元.5.1 ~任期 令5.4.30 )
副町長	宮田 等 (みやた ひとし) 昭31.11.24

### (3)職員数(平30.4.1現在)

区分	職員数	左の職種別内訳	区分	職員数
普通会計 (うち施設関係)	205 (23)		左の職種別内訳	一般行政職
人口千人当たり	12.20	技能労務職		12
同類似団体	9.16	企業職		9
公営事業会計関係	33	消防職		0
計	238	教育職		6
		その他(内税務職)		47 (16)

## 役場までの案内図



西鉄バス川崎町役場前、JR豊前川崎駅 徒歩10分

## (5)沿革

- 昭12.4.1 編入 安真木村
- 昭13.8.15 町制施行

## <産業・経済>

### (1)生産・所得(平成28年度)

	億円	就業者1人当たり	千円	(対県平均)	(%)
市町村内総生産	276		5,283		66.9
市町村民所得	279	人口1人当たり	1,696		60.6

### (2)産業構造

区分	総生産額(平28年度)		就業人口(平27.10.1現在)	
第1次	400	1.4	150	2.5
第2次	3,435	12.4	1,585	26.3
第3次	23,572	85.4	4,254	70.5
その他※	210	0.8	44	0.7
計	27,618	100.0	6,033	100.0

※総生産額:「税・関税」、就業人口:「分類不能な産業」(用語解説参照)

### (3)農業・工業・商業

農業	農家数(うち専業農家)		農業就業人口
(平27.2.1)	374	(61)	273
製造業 (平30.6.1)	事業所数	従業者数	製造品出荷額等 (平29.1.1~平29.12.31)
	8	215	4,841 (県内55位)
卸・小売業 (平26.7.1)	事業所数 (うち50人以上)	常用従業者数	年間販売額 (平25.1.1~平25.12.31)
	152 (0)	920	15,381 (県内44位)

## &lt;財政&gt;(1)決算収支(普通会計)

(百万円)

区分	歳入	歳出	形式収支	実質収支	単年度収支	実質単年度収支	積立金現在高	地方債現在高
平28決算	10,233	9,629	604	596	-101	34	2,943	12,641
平29決算	10,615	10,064	551	551	-45	-30	3,011	12,724
平30見込	10,511	10,157	354	346	-204	-373	2,858	13,213

## (2)主な歳入歳出

(百万円・% なお「X」は皆増を示す)

## (3)主要指標(平成29年度)

区分	平29決算	増減率	平30見込	増減率	平31当初予算	増減率	区分	指数等		
地方税	1,273	2.6	1,278	0.4	1,236	-0.4	標準財政規模 ※編制済発行可能額	4,892 百万円		
地方交付税	3,454	2.4	3,347	-3.1	3,453	2.3	経常収支比率	97.4 %		
国県支出金	2,294	12.3	1,912	-16.7	2,457	17.4	財政力指数(平27~29)	0.30		
地方債	1,320	13.0	1,645	24.6	2,127	-9.6	健全化判断比率	実質赤字比率	- %	
歳入計	10,615	3.7	10,511	-1.0	11,672	2.5		連結実質赤字比率	- %	
義務的経費	人件費	1,711	-1.8	1,677	-2.0	1,816		-1.5	実質公債費比率(平27~29)	8.5 %
	扶助費	2,031	3.3	1,961	-3.4	2,035		3.8	将来負担比率	56.6 %
	公債費	1,346	-3.1	1,251	-7.1	1,513	8.7	税の徴収率(現年分)	97.5 %	
	小計	5,089	-0.2	4,889	-3.9	5,364	3.2	積立金現在高	財政調整基金	1,498 百万円
物件費	1,140	3.3	1,093	-4.1	1,457	10.4	減債基金		299 百万円	
普通建設補助	963	48.6	456	-52.6	1,938	74.3	特定目的基金		1,214 百万円	
普通建設単独	643	45.5	704	9.3	530	-58.7	地方債現在高	12,724 百万円		
失業対策事業費	0	-100.0	0	/	0	/	土地開発公社土地保有高	- 百万円		
歳出計	10,064	4.5	10,157	0.9	11,672	2.5	ラスパイレズ指数(平30.4.1)	94.4		

## (4)財源及び支出の状況(構成比)

(%)

## &lt;教育・医療・福祉&gt;

( )市町村立以外内数

区分	平29決算	平29県平均	平29類似団体	平30見込
一般財源	48.3	48.3	57.8	47.8
自主財源	29.6	45.6	42.0	30.5
義務的経費	50.6	51.6	40.0	48.1
投資的経費	16.2	12.2	13.8	12.6

教育(令元.5.1)	区分	幼稚園	幼保連携型認定こども園	小学校	中学校
施設数	1 (0)	0 (0)	4 (0)	3 (0)	
医療(平29.10.1)	区分	病院		診療所	歯科
施設数	4	(247床)		9	11
福祉(平31.4.1)	区分	保育所	特別養護老人ホーム	養護老人ホーム	介護老人保健施設
施設数	9 (8)	3 (3)	1 (0)	1 (1)	
生活保護率(平成30年度) 167.1‰ (千人当たり)					

## &lt;公共施設状況&gt;(平成29年度)

道路	実延長	m	203,711
	面積	m <sup>2</sup>	1,240,502
公園	面積	m <sup>2</sup>	0
し尿	処理人口	人	9,741
	年間総収集量	kl	10,086
ごみ	処理人口	人	17,034
	年間総収集量	t	6,173
上水道等	給水人口	人	16,376
下水道等	現在処理区域内人口	人	5,369
公営住宅等	戸数	戸	2,477
公民館	箇所数	箇所	1
体育館	箇所数	箇所	2

## &lt;令和元年度主要施策&gt;

(百万円)

・統合中学校建設事業	1,552
・公営住宅建設事業等	343
・De・愛橋整備事業	30


## &lt;今後の主要課題・ユニーク行政・その他&gt;

・結婚新生活支援補助事業
・空き家バンク事業
・地域おこし健康づくり事業

# 大任町

(おおとうまち)

(標語) 人と自然にやさしいまちづくり

	〒824-0512 大字大任町3067	TEL (0947)63-3000 FAX (0947)63-3813	URL <a href="http://www.town.oto.fukuoka.jp">http://www.town.oto.fukuoka.jp</a> E-mail <a href="mailto:webmaster@town.oto.fukuoka.jp">webmaster@town.oto.fukuoka.jp</a>
	地域指定		一部事務組合加入事業
類型 II-2	農産(策定可能) 農業振興	ごみ処理 し尿処理 火葬場 消防・救急	上水道
コード番号 406082	雇用開発		基本構想 平23～令2年度 基本計画 平23～令2年度

## <概要>

### (1)面積(県内53位)

総面積 (平成30.10.1)	耕地 (平成30.7.15)	宅地 (平成30.1.1)	森林 (平成31.4.1)
14.26 km <sup>2</sup>	3.05 km <sup>2</sup>	1.47 km <sup>2</sup>	4.44 km <sup>2</sup>

### (2)人口・世帯数(国勢調査)

	昭35.10.1	平22.10.1	平27.10.1
人口	8,940	5,503	5,176
世帯数	1,970	2,083	2,052
平27国調高齢化率	34.5%	平27国調人口密度	363人/km <sup>2</sup>

### (3)人口・世帯数(住基)(平31.1.1)

人口	世帯数	人口県内順位
5,293	2,554	58

### (4)有権者数(令元.6.1現在)

男	女	計
2,037	2,398	4,435

## <組織>

### (1)議会 令元.6.1現在

議長	米丸 年一 (よねまる としかず)
副議長	次谷 隆澄 (つぎたに たかすみ)
議員定数	11人 任期 令5.4.30
党派別内訳	無所属11

### (2)首長等 令元.6.1現在

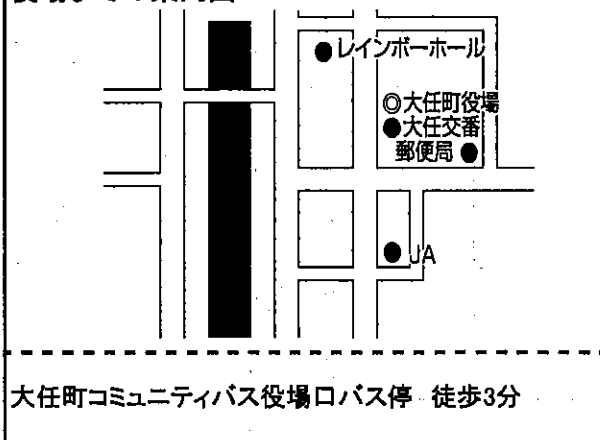
町長	永原 譲二 (ながはら じょうじ) 昭28.7.1 (4選) (平17.4.27 ~ 任期 令3.4.26)
副町長	浦野 幸治 (うらの こうじ) 昭27.1.17

### (3)職員数(平30.4.1現在)

区分	職員数	区分	職員数
普通会計	64	一般行政職	54
(うち施設関係)	(4)	技能労務職	8
人口千人当たり	12.09	企業職	4
同類似団体	13.48	消防職	0
公営事業会計関係	7	教育職	0
計	71	その他(内税務職)	5 (4)

左の職種別内訳

## 役場までの案内図



## (5)沿革

昭35.1.1	町制施行
---------	------

## <産業・経済>

### (1)生産・所得(平成28年度) (%)

市町村内総生産	108 億円	就業者1人当たり	7,026 千円 (対県平均)	88.9
市町村民所得	95 億円	人口1人当たり	1,859 千円 (対県平均)	66.4

### (2)産業構造 (百万円・人・%)

区分	総生産額(平28年度)		就業人口(平27.10.1現在)	
第1次	161	1.5	56	3.0
第2次	2,190	20.3	486	25.8
第3次	8,334	77.4	1,335	70.9
その他※	84	0.8	6	0.3
計	10,771	100.0	1,883	100.0

※総生産額:「税・関税」、就業人口:「分類不能な産業」(用語解説参照)

### (3)農業・工業・商業 (人・百万円)

農業(平27.2.1)	農家数(うち専業農家)	229 (48)	農業就業人口	189	
製造業(平30.6.1)	事業所数	6	従業者数	125	
				製造品出荷額等(平29.1.1~平29.12.31)	2,318 (県内56位)
卸・小売業(平26.7.1)	事業所数(うち50人以上)	38 (2)	常用従業者数	265	
				年間販売額(平25.1.1~平25.12.31)	4,265 (県内54位)

<財政>(1)決算収支(普通会計)

(百万円)

区分	歳入	歳出	形式収支	実質収支	単年度収支	実質単年度収支	積立金現在高	地方債現在高
平28決算	5,519	5,080	439	437	-71	-165	3,274	10,699
平29決算	6,689	6,225	464	439	2	-153	3,348	11,690
平30見込	9,041	8,511	530	529	90	-31	3,306	13,780

(2)主な歳入歳出

(百万円・% なお「X」は皆増を示す)

(3)主要指標(平成29年度)

区分	平29決算	増減率	平30見込	増減率	平31当初予算	増減率	区分	指数等	
地方税	390	2.6	434	11.3	413	17.0	標準財政規模 <small>※臨財債発行可能額</small>	2,331 百万円	
地方交付税	1,996	2.4	2,009	0.7	1,796	0.7	經常収支比率	98.6 %	
国県支出金	1,192	25.1	1,899	59.3	2,453	9.3	財政力指数(平27~29)	0.19	
地方債	2,151	66.4	3,487	62.1	7,468	-0.3	健全化判断比率	実質赤字比率	- %
歳入計	6,689	21.2	9,041	35.2	13,310	3.7		連結実質赤字比率	- %
義務的経費								実質公債費比率(平27~29)	17.1 %
人件費	468	2.0	484	3.4	566	7.6		将来負担比率	- %
扶助費	619	0.7	715	15.5	632	5.3	税の徴収率(現年分)	98.0 %	
公債費	1,240	5.3	1,466	18.2	1,154	-3.4	積立金現在高	財政調整基金	1,370 百万円
小計	2,327	3.3	2,665	14.5	2,352	1.4		減債基金	452 百万円
物件費	445	3.5	444	-0.2	545	4.8		特定目的基金	1,526 百万円
普通建設事業費							地方債現在高	11,690 百万円	
補助	1,504	237.2	3,323	120.9	5,756	496.5	土地開発公社土地保有高	- 百万円	
単独	1,096	-6.5	1,327	21.1	3,846	-53.9	ラスパレス指数(平30.4.1)	92.3	
失業対策事業費	0	/	0	/	0	/			
歳出計	6,225	22.5	8,511	36.7	13,310	3.7			

(4)財源及び支出の状況(構成比)

(%)

<教育・医療・福祉>

( )市町村立以外内数

区分	平29決算	平29県平均	平29類似団体	平30見込	教育(令元5.1)	区分	幼稚園	幼保連携型認定こども園	小学校	中学校
一般財源	37.9	48.3	53.2	28.6	施設数	0 (0)	0 (0)	2 (0)	1 (0)	
自主財源	18.0	45.6	36.4	16.6	医療(平29.10.1)	区分	病院		診療所	歯科
義務的経費	37.4	51.6	33.9	31.3	施設数	0	(0床)	6	2	
投資的経費	41.8	12.2	16.5	54.9	福祉(平31.4.1)	区分	保育所	特別養護老人ホーム	養護老人ホーム	介護老人保健施設
					施設数	3 (3)	3 (3)	0 (0)	1 (1)	
					生活保護率(平成30年度)	110.0‰ (千人当たり)				

<公共施設状況>(平成29年度)

道路	実延長	m	118,696
	面積	m <sup>2</sup>	761,612
公園	面積	m <sup>2</sup>	0
し尿	処理人口	人	3,353
	年間総収集量	kl	1,810
ごみ	処理人口	人	5,220
	年間総収集量	t	1,514
上水道等	給水人口	人	5,196
下水道等	現在処理区域内人口	人	1,867
公営住宅等	戸数	戸	572
公民館	箇所数	箇所	1
体育館	箇所数	箇所	1

<令和元年度主要施策>

(百万円)

・公営住宅建設事業	570
-----------	-----

<今後の主要課題・ユニーク行政・その他>


・しじみの養殖・育成・保護
・観光拠点施設の整備
・地場産業の育成
・教育環境の整備



# 赤村

(あかむら)

(標語) Do You 農? 緑と清流とほたるの里

	〒824-0432 大字内田1188	TEL (0947)62-3000 FAX (0947)62-3007	URL http://www.akamura.net/ E-mail -
	地域指定		一部事務組合加入事業
類型 I-2 農産(策定済) 農業振興	過疎 辺地 農産(策定済) 農業振興	ごみ処理 し尿処理 火葬場 消防・救急	公営企業 簡易水道
コード番号 406091	雇用開発 県立自然公園		基本構想 令元～10年度 基本計画 令元～10年度

## <概要>

### (1)面積(県内41位)

総面積 (平成30.10.1)	耕地 (平成30.7.15)	宅地 (平成30.1.1)	森林 (平成31.4.1)
31.98 km <sup>2</sup>	3.87 km <sup>2</sup>	0.98 km <sup>2</sup>	23.01 km <sup>2</sup>

### (2)人口・世帯数(国勢調査)

	昭35.10.1	平22.10.1	平27.10.1
人口	4,810	3,251	3,022
世帯数	937	1,157	1,127
平27国調高齢化率	36.3%	平27国調人口密度	95人/km <sup>2</sup>

### (3)人口・世帯数(住基)(平31.1.1)

人口	世帯数	人口県内順位
3,181	1,520	59

### (4)有権者数(令元.6.1現在)

男	女	計
1,266	1,437	2,703

## <組織>

### (1)議会 令元.6.1現在

議長	大場 謙一 (おおば けんいち)
副議長	春本 敏典 (はるもと としのり)
議員定数	10人 任期 令3.7.27
党派別内訳	無所属10

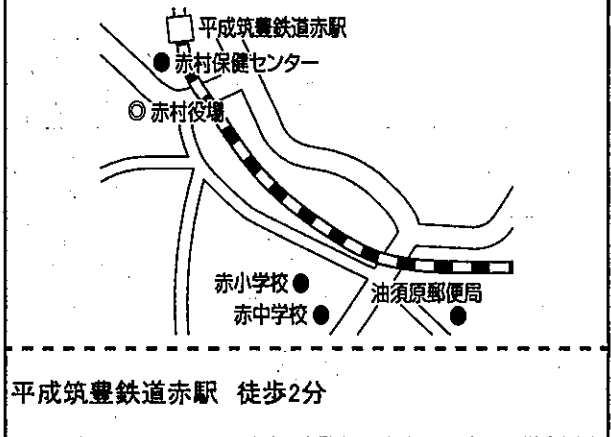
### (2)首長等 令元.6.1現在

村長	道 廣幸 (みち ひろゆき) 昭23.6.30
(1選)	(平29.7.28 ~ 任期 令3.7.27)
副村長	春岡 政弘 (はるおか まさひろ) 昭22.12.8

### (3)職員数(平30.4.1現在)

区分	職員数	左の職種別内訳	区分	職員数
普通会計 (うち施設関係)	47 (0)		左の 職 種 別 内 訳	一般行政職
人口千人当たり	14.78	技能労務職		0
同類似団体	24.96	企業職		0
公営事業会計関係	2	消防職		0
計	49	教育職		0
		その他(内税務職)		5 (3)

## 役場までの案内図



## (5)沿革

明22.4.1	村制施行
---------	------

## <産業・経済>

### (1)生産・所得(平成28年度)

	53億円	就業者1人当たり	5,345千円 (対県平均)	67.7
市町村内総生産				
市町村民所得	56億円	人口1人当たり	1,881千円 (対県平均)	67.2

### (2)産業構造

区分	総生産額(平28年度)		就業人口(平27.10.1現在)	
第1次	496	9.3	174	13.2
第2次	757	14.2	297	22.6
第3次	4,006	75.4	845	64.2
その他※	57	1.1	-	0.0
計	5,315	100.0	1,316	100.0

※総生産額:「税・関税」、就業人口:「分類不能な産業」(用語解説参照)

### (3)農業・工業・商業

農業	農家数(うち専業農家)		農業就業人口
(平27.2.1)	327	(91)	290
製造業(平30.6.1)	事業所数	従業者数	製造品出荷額等(平29.1.1~平29.12.31)
	5	26	280 (県内59位)
卸・小売業(平26.7.1)	事業所数(うち50人以上)	常用従業者数	年間販売額(平25.1.1~平25.12.31)
	33 (0)	112	1,171 (県内59位)

<財政>(1)決算収支(普通会計)

(百万円)

区分	歳入	歳出	形式収支	実質収支	単年度収支	実質単年度収支	積立金現在高	地方債現在高
平28決算	2,902	2,862	39	39	0	106	3,976	2,029
平29決算	3,018	2,951	66	39	0	141	4,085	2,312
平30見込	3,926	3,859	67	38	-941	32	4,429	2,459

(2)主な歳入歳出

(百万円・% なお「X」は皆増を示す)

(3)主要指標(平成29年度)

区分	平29決算	増減率	平30見込	増減率	平31当初予算	増減率	区分	指数等		
地方税	205	4.1	206	0.5	202	3.1	標準財政規模 <small>※歳入財源発行可能額</small>	1,412 百万円		
地方交付税	1,306	-1.0	1,299	-0.5	1,161	0.3	經常収支比率	82.7 %		
国県支出金	692	3.9	623	-10.0	684	5.7	財政力指数(平27~29)	0.16		
地方債	543	12.7	394	-27.4	591	-1.3	健全化判断比率	実質赤字比率	- %	
歳入計	3,018	4.0	3,926	30.1	3,118	6.1		連結実質赤字比率	- %	
義務的経費	人件費	402	1.8	460	14.4	473		2.4	実質公債費比率(平27~29)	-4.4 %
	扶助費	401	2.3	407	1.5	392		0.3	将来負担比率	- %
公債費	271	10.2	258	-4.8	225	6.1	税の徴収率(現年分)	98.4 %		
小計	1,074	4.0	1,125	4.7	1,090	2.3	積立金現在高	財政調整基金	814 百万円	
物件費	367	2.2	698	90.2	470	12.4		減債基金	1,477 百万円	
普通建設事業費	658	27.8	175	-73.4	571	-2.9		特定目的基金	1,794 百万円	
補助	279	-15.2	346	24.0	390	29.1	地方債現在高	2,312 百万円		
単独	0	/	0	/	0	/	土地開発公社土地保有高	24 百万円		
失業対策事業費	0	/	0	/	0	/	ラスパイレズ指数(平30.4.1)	97.5		
歳出計	2,951	3.1	4,031	36.6	3,146	7.0				

(4)財源及び支出の状況(構成比)

(%)

<教育・医療・福祉>

( )市町村立以外内数

区分	平29決算	平29県平均	平29類似団体	平30見込	教育(令元5.1)	区分	幼稚園	幼保連携型認定こども園	小学校	中学校
一般財源	52.6	48.3	52.8	45.3	施設数	0 (0)	0 (0)	2 (0)	1 (0)	
自主財源	13.3	45.6	28.7	36.3	医療(平29.10.1)	区分	病院		診療所	歯科
義務的経費	36.4	51.6	30.6	27.9	施設数	0	(0床)	4	1	
投資的経費	31.9	12.2	22.8	12.9	福祉(平31.4.1)	区分	保育所	特別養護老人ホーム	養護老人ホーム	介護老人保健施設
					施設数	3 (3)	2 (2)	0 (0)	0 (0)	
					生活保護率(平成30年度)	74.7% (千人当たり)				

<公共施設状況>(平成29年度)

道路	実延長	m	80,855
	面積	m <sup>2</sup>	434,401
公園	面積	m <sup>2</sup>	0
し尿	処理人口	人	1,622
	年間総収集量	kl	1,566
ごみ	処理人口	人	3,210
	年間総収集量	t	818
上水道等	給水人口	人	2,301
下水道等	現在処理区域内人口	人	1,588
公営住宅等	戸数	戸	160
公民館	箇所数	箇所	0
体育館	箇所数	箇所	1

<令和元年度主要施策>

(百万円)

・公営住宅建設事業	508
・道路・橋梁整備事業	48
・光ファイバー網整備事業	142


<今後の主要課題・ユニーク行政・その他>

- ・子どもを産み育てやすい環境整備とたくましい次世代の育成
- ・高齢者や障がいのある人にやさしく、誰もが住みやすい仕組みづくり
- ・安全・安心の確保と豊かな自然環境・景観の保全
- ・暮らしやすい環境の整備と移手段の確保
- ・産業の振興と働く場の確保
- ・参画・協働によるむらづくりと持続可能な行財政運営

# 福智町

(ふくちまち)

心豊かに、誰もが夢を描ける町へー  
(標語) Be a dreamer. ときめくまち、福智町。(基本理念)

	〒822-1292	TEL (0947)22-0555	URL http://www.town.fukuchi.lg.jp
	金田937-2	FAX (0947)22-0782	E-mail fg0500@town.fukuchi.lg.jp
地域指定		一部事務組合加入事業	
準都市計画 過疎	県立自然公園	上水道 ごみ処理 し尿処理	公営企業
類型 V-2	農産(策定済) 農業振興	火葬場	
コード番号 406104	雇用開発 国定公園	消防・救急	
基本構想			平29～令8年度
基本計画			平29～令3年度

## <概要>

### (1)面積(県内33位)

総面積 (平成30.10.1)	耕地 (平成30.7.15)	宅地 (平成30.1.1)	森林 (平成31.4.1)
42.06 km <sup>2</sup>	8.12 km <sup>2</sup>	5.54 km <sup>2</sup>	16.78 km <sup>2</sup>

### (2)人口・世帯数(国勢調査)

	昭35.10.1	平22.10.1	平27.10.1
人口	39,501	24,714	22,871
世帯数	8,608	8,998	8,727
平27国調高齢化率	32.7%	平27国調人口密度	544人/km <sup>2</sup>

### (3)人口・世帯数(住基)(平31.1.1)

人口	世帯数	人口県内順位
23,012	11,232	40

### (4)有権者数(令元.6.1現在)

男	女	計
8,971	10,220	19,191

## <組織>

### (1)議会 令元.6.1現在

議長	矢野 博文 (やの ひろふみ)		
副議長	高津 鶴巳 (たかつ つるみ)		
議員定数	18人	任期	令5.4.30
党派別内訳	公明1 社民1 共産1 無所属15		

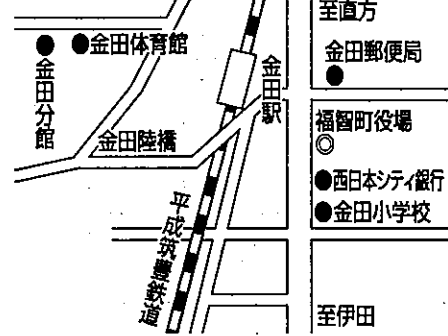
### (2)首長等 令元.7.9現在

町長	黒土 孝司 (くろつち こうじ)	昭28.10.16
(1選)	( 令元.6.16 ~ 任期 令5.6.15 )	
副町長	森 美津雄 (もり みつお)	昭31.3.9

### (3)職員数(平30.4.1現在)

区分	職員数	左の職種別内訳	区分	職員数
普通会計	203	左の職種別内訳	一般行政職	169
(うち施設関係)	(63)		技能労務職	14
人口千人当たり	8.82		企業職	10
同類似団体	6.47		消防職	0
公営事業会計関係	53		教育職	1
計	256		その他(内税務職)	62 (13)

## 役場までの案内図



平成筑豊鉄道金田駅 徒歩5分

## (5)沿革

平18.3.6 合体 赤池町・金田町・方城町→福智町

※ 下線の(旧)町の沿革は、122頁に記載

## <産業・経済>

### (1)生産・所得(平成28年度)

(%)

市町村内総生産	461 億円	就業者1人当たり	6,841 千円 (対県平均)	86.6
市町村民所得	414 億円	人口1人当たり	1,840 千円 (対県平均)	65.7

### (2)産業構造

(百万円・人・%)

区分	総生産額(平28年度)		就業人口(平27.10.1現在)	
第1次	580	1.3	246	2.9
第2次	16,020	34.7	2,466	28.7
第3次	29,244	63.4	5,835	67.9
その他※	260	0.6	47	0.5
計	46,102	100.0	8,594	100.0

※総生産額:「税・関税」、就業人口:「分類不能な産業」(用語解説参照)

### (3)農業・工業・商業

(人・百万円)

農業(平27.2.1)	農家数(うち専業農家)		農業就業人口
	725	(157)	663
製造業(平30.6.1)	事業所数	従業者数	製造品出荷額等(平29.1.1~平29.12.31)
	19	741	14,756 (県内48位)
卸・小売業(平26.7.1)	事業所数(うち50人以上)	常用従業者数	年間販売額(平25.1.1~平25.12.31)
	143 (0)	639	11,994 (県内45位)

## &lt;財政&gt;(1)決算収支(普通会計)

(百万円)

区分	歳入	歳出	形式収支	実質収支	単年度収支	実質単年度収支	積立金現在高	地方債現在高
平28決算	19,331	18,675	656	603	-411	499	17,293	20,197
平29決算	17,887	17,263	624	615	12	14	18,588	20,509
平30見込	19,137	18,620	517	506	-109	580	18,309	20,347

## (2)主な歳入歳出

(百万円・% なお「X」は皆増を示す) (3)主要指標(平成29年度)

区分	平29決算	増減率	平30見込	増減率	平31当初予算	増減率	区分	指数等		
地方税	1,602	4.4	1,620	1.1	1,596	3.1	標準財政規模 ※臨財債発行可能額	7,302 百万円		
地方交付税	5,908	-4.2	5,788	-2.0	4,600	-6.2	経常収支比率	92.9 %		
国県支出金	2,880	3.6	3,083	7.0	3,593	9.0	財政力指数(平27~29)	0.26		
地方債	2,006	1.7	2,309	15.1	3,503	32.1	健全化判断比率	実質赤字比率	- %	
歳入計	17,887	-7.5	19,137	7.0	19,031	0.8		連結実質赤字比率	- %	
義務的経費	人件費	2,121	1.0	2,113	-0.4	2,266		-0.3	実質公債費比率(平27~29)	4.7 %
	扶助費	2,640	4.2	2,611	-1.1	2,870		1.5	将来負担比率	- %
	公債費	1,896	-38.3	2,649	39.7	2,034	-23.1	税の徴収率(現年分)	97.4 %	
	小計	6,657	-13.6	7,373	10.8	7,170	-7.4	積立金現在高	財政調整基金	1,135 百万円
物件費	1,664	2.0	1,691	1.6	1,767	-1.6	減債基金		5,796 百万円	
普通建設補助	1,189	47.9	1,640	37.9	1,962	-28.4	特定目的基金		11,658 百万円	
普通建設単独	1,319	-21.3	1,638	25.1	3,052	208.3	地方債現在高	20,509 百万円		
失業対策事業費	0	/	0	/	0	/	土地開発公社土地保有高	- 百万円		
歳出計	17,263	-7.6	18,620	7.9	19,031	0.8	ラスパイレズ指数(平30.4.1)	98.5		

## (4)財源及び支出の状況(構成比)

(%) &lt;教育・医療・福祉&gt;

( )市町村立以外内数

区分	平29決算	平29県平均	平29類似団体	平30見込	教育(令元5.1)	区分	幼稚園	幼保連携型認定こども園	小学校	中学校
一般財源	45.0	48.3	55.9	41.5	施設数	1 (1)	0 (0)	5 (0)	3 (0)	
自主財源	36.7	45.6	48.6	38.8	医療(平29.10.1)	区分	病院		診療所	歯科
義務的経費	38.6	51.6	41.6	39.9	施設数	3	(487床)		13	9
投資的経費	14.6	12.2	14.1	17.7	福祉(平31.4.1)	区分	保育所	特別養護老人ホーム	養護老人ホーム	介護老人保健施設
					施設数	12 (10)	5 (5)	0 (0)	2 (2)	
					生活保護率(平成30年度)					100.0% (千人当たり)

## &lt;公共施設状況&gt;(平成29年度)

道路	実延長	m	291,999
	面積	m <sup>2</sup>	2,024,740
公園	面積	m <sup>2</sup>	0
し尿	処理人口	人	17,415
	年間総収集量	kl	12,988
ごみ	処理人口	人	23,100
	年間総収集量	t	8,906
上水道等	給水人口	人	21,276
下水道等	現在処理区域内人口	人	4,171
公営住宅等	戸数	戸	1,996
公民館	箇所数	箇所	3
体育館	箇所数	箇所	4

## &lt;令和元年度主要施策&gt;

(百万円)

・公営住宅建設及び改善事業	346
・小中学校整備事業	3,443


## &lt;今後の主要課題・ユニーク行政・その他&gt;

・防災対策の強化
・福祉医療制度の充実
・ふるさと納税
・地域ブランド化の推進
・農業農村振興
・小中一貫教育の推進

# 苅田町

(かんだまち)

(標語) ともに創る“活力”“やさしさ”“希望”あふれるまち苅田

	〒800-0392 富久町1-19-1	TEL (093)434-1111 FAX (093)436-3014	URL <a href="http://www.town.kanda.lg.jp">http://www.town.kanda.lg.jp</a> E-mail <a href="mailto:kikakuseisakuka@town.kanda.lg.jp">kikakuseisakuka@town.kanda.lg.jp</a>
	地域指定		一部事務組合加入事業
類型 V-1	線引都市計画 準都市計画 農産(策定可能) 農業振興	広域行政 メディカルセンター 上水道	上水道 公共下水道 農業集落排水 宅地造成(臨海)
コード番号 406210	雇用開発 地方拠点		基本構想 平23~令2年度 基本計画 平28~令2年度

## <概要>

### (1)面積(県内28位)

総面積 (平成30.10.1)	耕地 (平成30.7.15)	宅地 (平成30.1.1)	森林 (平成31.4.1)
48.98 km <sup>2</sup>	5.46 km <sup>2</sup>	10.82 km <sup>2</sup>	17.01 km <sup>2</sup>

### (2)人口・世帯数(国勢調査)

	昭35.10.1	平22.10.1	平27.10.1
人口	22,430	36,005	34,963
世帯数	4,946	15,560	15,341
平27国調高齢化率	23.9%	平27国調人口密度	715人/km <sup>2</sup>

### (3)人口・世帯数(住基)(平31.1.1)

人口	世帯数	人口県内順位
37,652	17,963	27

### (4)有権者数(令元.6.1現在)

男	女	計
15,169	14,777	29,946

## <組織>

### (1)議会 令元.6.1現在

議長	坂本 東二郎 (さかもと とうじろう)		
副議長	小山 信美 (こやま のぶみ)		
議員定数	16人	任期	令元.10.14
党派別内訳	公明2 共産2 無所属12		

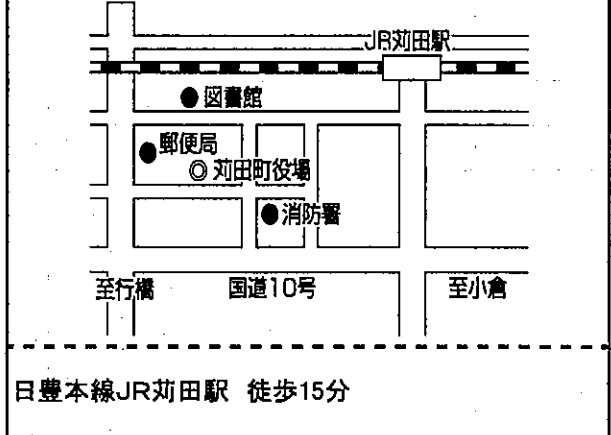
### (2)首長等 令元.6.1現在

町長	遠田 孝一 (とくだ こういち)	昭26.2.10
(1選)	(平29.11.13 ~ 任期 令3.11.12)	
副町長	福井 利彦 (ふくい としひこ)	昭48.7.16

### (3)職員数(平30.4.1現在)

区分	職員数	左の職種別内訳	区分	職員数
普通会計 (うち施設関係)	249 (6)		一般行政職	193
人口千人当たり	6.61	技能労務職	0	
同類似団体	7.54	企業職	12	
公営事業会計関係	35	消防職	48	
計	284	教育職	1	
		その他(内税務職)	30 (19)	

## 役場までの案内図



## (5)沿革

昭30.1.1 合体 苅田町・小波瀬村・白川村→苅田町

## <産業・経済>

### (1)生産・所得(平成28年度)

	億円	就業人数	千円	(%)
市町村内総生産	2,783	1人当たり	11,119	(対県平均) 140.8
市町村民所得	1,137	人口1人当たり	3,199	(対県平均) 114.3

### (2)産業構造

区分	総生産額(平28年度)	就業人口(平27.10.1現在)
第1次	380	0.1 205 1.3
第2次	172,807	62.1 5,831 37.9
第3次	104,954	37.7 8,988 58.5
その他※	191	0.1 341 2.2
計	278,331	100.0 15,365 100.0

※総生産額:「税・関税」、就業人口:「分類不能な産業」(用語解説参照)

### (3)農業・工業・商業

農業	農家数(うち専業農家)	農業就業人口
(平27.2.1)	404 (98)	310
製造業	事業所数	従業員数
(平30.6.1)	72	12,889
卸・小売業	事業所数(うち50人以上)	常用従業員数
(平26.7.1)	272 (2)	1,961

製造品出荷額等(平29.1.1~平29.12.31) 2,004,897 (県内2位)  
年間販売額(平25.1.1~平25.12.31) 71,837 (県内26位)

<財政>(1)決算収支(普通会計)

(百万円)

区分	歳入	歳出	形式収支	実質収支	単年度収支	実質単年度収支	積立金現在高	地方債現在高
平28決算	14,454	13,555	899	862	256	256	4,278	12,488
平29決算	14,279	13,258	1,021	998	136	565	4,995	11,560
平30見込	14,187	13,368	819	741	-257	241	5,762	10,758

(2)主な歳入歳出

(百万円・% なお「X」は皆増を示す)

(3)主要指標(平成29年度)

区分	平29決算	増減率	平30見込	増減率	平31当初予算	増減率	区分	指数等		
地方税	8,202	6.9	8,169	-0.4	7,847	1.6	標準財政規模 ※臨時債発行可能額含	8,917 百万円		
地方交付税	93	-2.1	105	12.9	0	/	経常収支比率	86.0 %		
国県支出金	2,577	2.8	2,428	-5.8	2,580	7.5	財政力指数(平27~29)	1.16		
地方債	397	-21.4	502	26.4	635	-6.1	健全化判断比率	実質赤字比率	- %	
歳入計	14,279	-1.2	14,187	-0.6	13,248	1.2		連結実質赤字比率	- %	
義務的経費	人件費	2,333	-0.4	2,401	2.9	2,537		1.8	実質公債費比率(平27~29)	11.5 %
	扶助費	2,624	0.8	2,573	-1.9	2,633		2.8	将来負担比率	83.6 %
	公債費	1,432	0.4	1,391	-2.9	1,289	-7.7	税の徴収率(現年分)	99.1 %	
	小計	6,388	0.3	6,365	-0.4	6,459	0.2	積立金現在高	財政調整基金	3,275 百万円
物件費	2,726	-0.5	2,735	0.3	3,160	6.6	減債基金		189 百万円	
普通建設補助	478	13.8	398	-16.7	463	97.0	特定目的基金		1,531 百万円	
普通建設事業費	448	10.1	658	46.9	827	0.1	地方債現在高	11,560 百万円		
失業対策事業費	0	/	0	/	0	/	土地開発公社土地保有高	640 百万円		
歳出計	13,258	-2.2	13,368	0.8	13,248	1.2	ラスパイレズ指数(平30.4.1)	100.1		

(4)財源及び支出の状況(構成比)

(%)

<教育・医療・福祉>

( )市町村立以外内数

区分	平29決算	平29県平均	平29類似団体	平30見込
一般財源	65.7	48.3	59.4	66.0
自主財源	70.8	45.6	49.6	70.9
義務的経費	48.2	51.6	39.5	47.6
投資的経費	7.7	12.2	13.5	8.7

教育(令元5.1)	区分	幼稚園	幼保連携型認定こども園	小学校	中学校
施設数	4 (4)	0 (0)	6 (0)	2 (0)	
医療(平29.10.1)	区分	病院		診療所	歯科
施設数	3	(498床)		26	20
福祉(平31.4.1)	区分	保育所	特別養護老人ホーム	養護老人ホーム	介護老人保健施設
施設数	7 (7)	2 (2)	0 (0)	2 (2)	
生活保護率(平成30年度) 24.9‰ (千人当たり)					

<公共施設状況>(平成29年度)

道路	実延長	m	210,162
	面積	m <sup>2</sup>	1,534,858
公園	面積	m <sup>2</sup>	195,993
し尿	処理人口	人	4,854
	年間総収集量	kl	11,050
ごみ	処理人口	人	37,344
	年間総収集量	t	9,582
上水道等	給水人口	人	36,079
下水道等	現在処理区域内人口	人	33,816
公営住宅等	戸数	戸	652
公民館	箇所数	箇所	5
体育館	箇所数	箇所	1

<令和元年度主要施策>

(百万円)


・公民館屋上防水・外壁改修事業	102
・小規模保育事業所施設整備費補助事業	24
・荏田町防災情報マップ改訂事業	9
・消防団車両更新事業	21
・小波瀬西工大前駅周辺整備検討事業	17

<今後の主要課題・ユニーク行政・その他>

・未来を拓く人づくり
・活力ある産業のまちづくり
・安心して安全に暮らせるまちづくり
・快適で潤いのある環境づくり
・協働と自立のまちづくり
・行財政改革の推進

# みやこ町 (みやこまち)

(標語) わたしたちが未来を創り 人と自然が輝きつづける みやこ町

	〒824-0892 勝山上田960	TEL (0930)32-2511 FAX (0930)32-4563	URL <a href="http://www.town.miyako.lg.jp/">http://www.town.miyako.lg.jp/</a> E-mail <a href="mailto:miyako@town.miyako.lg.jp">miyako@town.miyako.lg.jp</a>
	地域指定		一部事務組合加入事業
非線引都計(用途地域無) 準都市計画 過疎 辺地	農業振興 雇用開発 地方拠点 農山村(一部)	広域行政 消防・救急 メディカルセンター 上水道	上水道 公共下水道 農業集落排水
類型 V-1	振興山村(一部) 農産(策定済)	国定公園 県立自然公園	ごみ処理
コード番号 406252			基本構想 平28~令2年度 基本計画 平28~令2年度

## <概要>

### (1)面積 (県内8位)

総面積 (平成30.10.1)	耕地 (平成30.7.15)	宅地 (平成30.1.1)	森林 (平成31.4.1)
151.34 km <sup>2</sup>	24.80 km <sup>2</sup>	6.43 km <sup>2</sup>	96.20 km <sup>2</sup>

### (2)人口・世帯数(国勢調査)

	昭35.10.1	平22.10.1	平27.10.1
人口	27,147	21,572	20,243
世帯数	5,653	7,703	7,527
平27国調高齢化率	37.5%	平27国調人口密度	134人/km <sup>2</sup>

### (3)人口・世帯数(住基)(平31.1.1)

人口	世帯数	人口県内順位
19,891	8,640	41

### (4)有権者数(令元.6.1現在)

男	女	計
7,983	9,083	17,066

## <組織>

### (1)議会 令元.6.1現在

議長	田中 勝馬 (たなか かつま)
副議長	飯本 秀夫 (いひもと ひでお)
議員定数	14人 任期 令5.4.30
党派別内訳	共産1 無所属13

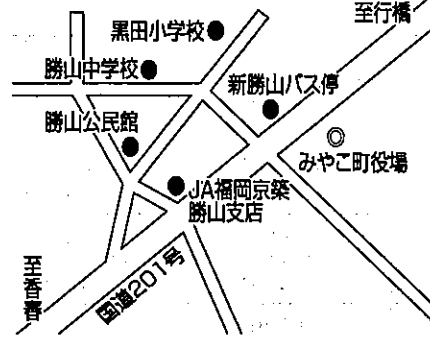
### (2)首長等 令元.6.1現在

町長	井上 幸春 (いのうえ ゆきはる) 昭25.8.20 (3選) (平22.4.23 ~ 任期 令4.4.22)
副町長	三隅 忠 (みすみ ただし) 昭34.2.26

### (3)職員数(平30.4.1現在)

区分	職員数	左の職種別内訳	区分	職員数
普通会計	162	左の職種別内訳	一般行政職	148
(うち施設関係)	(17)		技能労務職	0
人口千人当たり	8.14		企業職	4
同類似団体	7.54		消防職	0
公営事業会計関係	22	教育職	0	
計	184	その他(内税務職)	32 (14)	

## 役場までの案内図



太陽交通株式会社(行橋~呉線)新勝山バス停から徒歩2分、JR行橋駅から車で15分

## (5)沿革

平18.3.20 合体 屋川町・勝山町・豊津町→みやこ町

※ 下線の(旧)町の沿革は、122頁に記載

## <産業・経済>

### (1)生産・所得(平成28年度) (%)

市町村内総生産	604 億円	就業者1人当たり	8,126 千円 (対県平均)	102.9
市町村民所得	470 億円	人口1人当たり	2,368 千円 (対県平均)	84.6

### (2)産業構造 (百万円・人・%)

区分	総生産額(平28年度)		就業人口(平27.10.1現在)	
第1次	1,732	2.9	771	8.8
第2次	27,924	46.2	2,735	31.3
第3次	30,478	50.5	5,188	59.3
その他※	261	0.4	53	0.6
計	60,395	100.0	8,747	100.0

※総生産額:「税・関税」、就業人口:「分類不能な産業」(用語解説参照)

### (3)農業・工業・商業 (人・百万円)

農業(平27.2.1)	農家数(うち専業農家)	1,549 (454)	農業就業人口	1,598
製造業(平30.6.1)	事業所数	39	従業者数	2,406
卸・小売業(平26.7.1)	事業所数(うち50人以上)	126 (0)	常用従業者数	599
			製造品出荷額等(平29.1.1~平29.12.31)	127,646 (県内14位)
			年間販売額(平25.1.1~平25.12.31)	10,041 (県内48位)

<財政>(1)決算収支(普通会計)

(百万円)

区分	歳入	歳出	形式収支	実質収支	単年度収支	実質単年度収支	積立金現在高	地方債現在高
平28決算	13,109	11,955	1,154	859	-83	-76	13,412	11,115
平29決算	13,068	11,782	1,287	698	-162	-155	13,215	11,223
平30見込	12,549	11,827	722	701	3,174	7,390	4,216	11,027

(2)主な歳入歳出

(百万円・% なお「X」は皆増を示す)

(3)主要指標(平成29年度)

区分	平29決算	増減率	平30見込	増減率	平31当初予算	増減率	区分	指数等		
地方税	2,061	1.6	2,059	-0.1	2,007	2.1	標準財政規模 ※臨時財政実行可能額	6,720 百万円		
地方交付税	4,594	-5.0	4,544	-1.1	3,900	5.4	経常収支比率	85.5 %		
国県支出金	1,935	-7.0	2,188	13.1	2,445	35.2	財政力指数(平27~29)	0.38		
地方債	914	-8.4	686	-24.9	927	82.8	健全化判断比率	実質赤字比率	- %	
歳入計	13,068	-0.3	12,549	-4.0	12,101	22.4		連結実質赤字比率	- %	
義務的経費	人件費	1,564	-0.6	1,601	2.4	1,549		-1.2	実質公債費比率(平27~29)	3.4 %
	扶助費	1,640	2.5	1,622	-1.1	1,770		5.9	将来負担比率	- %
	公債費	899	-3.7	963	7.1	1,045	8.2	税の徴収率(現年分)	98.7 %	
	小計	4,102	-0.1	4,186	2.0	4,364	3.8	積立金現在高	財政調整基金	3,179 百万円
物件費	1,688	0.5	1,925	14.0	2,136	7.8	減債基金		399 百万円	
普通建設補助	327	-43.9	569	74.0	1,127	291.3	特定目的基金		9,637 百万円	
普通建設単独	2,045	24.5	1,582	-22.6	1,457	180.7	地方債現在高	11,223 百万円		
失業対策事業費	0	/	0	/	0	/	土地開発公社土地保有高	- 百万円		
歳出計	11,782	-1.4	11,827	0.4	12,101	22.4	ラスパレス指数(平30.4.1)	99.3		

(4)財源及び支出の状況(構成比)

(%)

<教育・医療・福祉>

( )市町村立以外内数

区分	平29決算	平29県平均	平29類似団体	平30見込
一般財源	55.3	48.3	59.4	57.2
自主財源	38.6	45.6	49.6	36.2
義務的経費	34.8	51.6	39.5	35.4
投資的経費	20.2	12.2	13.5	20.2

教育(令元5.1)	区分	幼稚園	幼保連携型認定こども園	小学校	中学校
	施設数	1 (1)	0 (0)	11 (0)	5 (1)
医療(平29.10.1)	区分	病院		診療所	歯科
	施設数	1	(174床)	16	6
福祉(平31.4.1)	区分	保育所	特別養護老人ホーム	養護老人ホーム	介護老人保健施設
	施設数	9 (7)	4 (4)	0 (0)	3 (3)
生活保護率(平成30年度) 23.3% (千人当たり)					

<公共施設状況>(平成29年度)

道路	実延長	m	459,634
	面積	m <sup>2</sup>	2,096,382
公園	面積	m <sup>2</sup>	155,430
し尿	処理人口	人	5,550
	年間総収集量	kl	9,345
ごみ	処理人口	人	19,988
	年間総収集量	t	4,762
上水道等	給水人口	人	7,099
下水道等	現在処理区域内人口	人	14,398
公営住宅等	戸数	戸	886
公民館	箇所数	箇所	8
体育館	箇所数	箇所	6

<令和元年度主要施策>

(百万円)

・道路橋梁改良事業	405
・公営住宅建設事業	156
・小学校整備事業	1,099
・公共施設統廃合に係る解体事業	204

<今後の主要課題・ユニーク行政・その他>


・生活交通ネットワーク網の拡大
・定住促進事業(結婚祝金、住宅助成金等)
・子ども医療費に対する支援の充実
・鳥獣による農作物等への被害に対する事業
・英語教育の充実
・公共施設の統廃合



# 吉富町

(よしとみまち)

(標語) 誇りと絆を育む緑豊かな住みよいまち ☆小さなまちにあふれる輝き☆

	〒871-8585	TEL (0979)24-1122	URL <a href="http://www.town.yoshitomi.lg.jp">http://www.town.yoshitomi.lg.jp</a>
	大字広津226-1	FAX (0979)24-3219	E-mail <a href="mailto:info@town.yoshitomi.lg.jp">info@town.yoshitomi.lg.jp</a>
	地域指定	一部事務組合加入事業	公営企業
類型 II-1	非線引都計(用途地域有) 農産(策定可能) 低開発 農業振興	広域行政 消防・救急 農業水利 林道・林野 上水道 ごみ処理	し尿処理 火葬場 中学校 上水道 公共下水道
コード番号 406422	雇用開発 地方拠点		基本構想 平23~令4年度 基本計画 令元~4年度

## <概要>

### (1)面積(県内60位)

総面積 (平成30.10.1)	耕地 (平成30.7.15)	宅地 (平成30.1.1)	森林 (平成31.4.1)
5.72 km <sup>2</sup>	1.93 km <sup>2</sup>	1.83 km <sup>2</sup>	-

### (2)人口・世帯数(国勢調査)

	昭35.10.1	平22.10.1	平27.10.1
人口	7,152	6,792	6,627
世帯数	1,624	2,645	2,589
平27国調高齢化率	30.0%	平27国調人口密度	1,159人/km <sup>2</sup>

### (3)人口・世帯数(住基)(平31.1.1)

人口	世帯数	人口県内順位
6,839	3,023	57

### (4)有権者数(令元.6.1現在)

男	女	計
2,655	3,006	5,661

## <組織>

### (1)議会 令元.6.1現在

議長	是石 利彦 (これいし としひこ)		
副議長	横川 清一 (よこがわ せいいち)		
議員定数	10人	任期	令5.4.30
党派別内訳	共産1 無所属9		

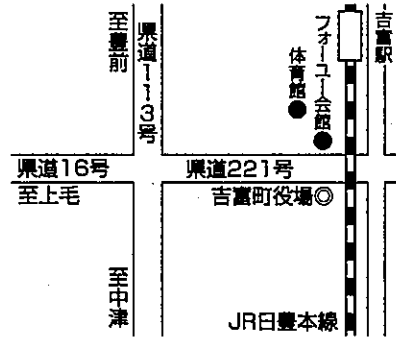
### (2)首長等 令元.6.1現在

町長	花畑 明 (はなばた あきら)	昭30.10.9
(1選)	( 令元.5.1 ~任期 令5.4.30 )	
副町長	-	

### (3)職員数(平30.4.1現在)

区分	職員数	左の職種別内訳	区分	職員数
普通会計 (うち施設関係)	67 (19)		一般行政職	54
人口千人当たり	9.80	技能労務職	4	
同類似団体	12.92	企業職	4	
公営事業会計関係	10	消防職	0	
計	77	教育職	2	
		その他(内税務職)	13 (7)	

## 役場までの案内図



JR吉富駅から徒歩5分

## (5)沿革

明29.5.1 合体 東吉富村・高浜村→東吉富村  
昭17.5.19 町制施行(名称変更) 東吉富村→吉富町

## <産業・経済>

### (1)生産・所得(平成28年度)

(%)

市町村内総生産	242 億円	就業者1人当たり	8,777 千円 (対県平均)	111.1
市町村民所得	169 億円	人口1人当たり	2,563 千円 (対県平均)	91.5

### (2)産業構造

(百万円・人・%)

区分	総生産額(平28年度)		就業人口(平27.10.1現在)	
第1次	144	0.6	103	3.4
第2次	13,595	56.3	1,136	37.6
第3次	10,357	42.9	1,737	57.5
その他※	64	0.3	46	1.5
計	24,161	100.0	3,022	100.0

※総生産額:「税・関税」、就業人口:「分類不能な産業」(用語解説参照)

### (3)農業・工業・商業

(人・百万円)

農業(平27.2.1)	農家数(うち専業農家)	252 (53)	農業就業人口	139	
製造業(平30.6.1)	事業所数	10	従業者数	788	
				製造品出荷額等(平29.1.1~平29.12.31)	24,036 (県内43位)
卸・小売業(平26.7.1)	事業所数(うち50人以上)	55 (0)	常用従業者数	316	
				年間販売額(平25.1.1~平25.12.31)	6,422 (県内51位)

＜財政＞(1)決算収支(普通会計)

(百万円)

区分	歳入	歳出	形式収支	実質収支	単年度収支	実質単年度収支	積立金現在高	地方債現在高
平28決算	3,546	3,246	300	225	-29	-234	2,296	2,501
平29決算	4,626	4,376	250	215	-10	-162	2,242	3,286
平30見込	3,518	3,238	280	274	58	-1	2,248	3,363

(2)主な歳入歳出

(百万円・% なお「X」は皆増を示す)

(3)主要指標(平成29年度)

区分	平29決算	増減率	平30見込	増減率	平31当初予算	増減率	区分	指数等		
地方税	784	10.0	790	0.8	689	1.3	標準財政規模 <small>※国債発行可能額</small>	2,051 百万円		
地方交付税	1,117	-1.3	1,121	0.4	1,020	2.0	経常収支比率	86.1 %		
国県支出金	879	36.7	578	-34.2	591	14.5	財政力指数(平27～29)	0.40		
地方債	1,030	442.1	320	-68.9	170	-40.6	健全化判断比率	実質赤字比率	- %	
歳入計	4,626	30.5	3,518	-24.0	3,078	-2.7		連結実質赤字比率	- %	
義務的経費	人件費	596	-1.2	597	0.2	629		0.6	実質公債費比率(平27～29)	7.9 %
	扶助費	610	1.7	591	-3.1	577		4.5	将来負担比率	- %
	公債費	267	5.1	263	-1.5	263	-1.1	税の徴収率(現年分)	99.0 %	
	小計	1,473	1.1	1,451	-1.5	1,469	1.8	積立金現在高	財政調整基金	1,007 百万円
物件費	443	0.7	416	-6.1	472	0.4	減債基金		350 百万円	
普通建設事業費	補助	860	635.0	179	-79.5	207	165.4		特定目的基金	884 百万円
	単独	531	258.8	166	-68.7	25	-84.8	地方債現在高	3,286 百万円	
失業対策事業費	0	/	0	/	0	/	土地開発公社土地保有高	- 百万円		
歳出計	4,376	34.8	3,238	-26.0	3,078	-2.7	ラスパイレズ指数(平30.4.1)	94.9		

(4)財源及び支出の状況(構成比)

(%)

＜教育・医療・福祉＞

( )市町村立以外内数

区分	平29決算	平29県平均	平29類似団体	平30見込
一般財源	44.4	48.3	57.0	58.7
自主財源	31.2	45.6	34.8	38.1
義務的経費	33.7	51.6	33.6	44.8
投資的経費	32.0	12.2	18.8	10.7

教育(令元.5.1)	区分	幼稚園	幼保連携型認定こども園	小学校	中学校
施設数	1 (0)	0 (0)	1 (0)	1 (0)	
医療(平29.10.1)	区分	病院		診療所	歯科
施設数	1	(72床)		9	5
福祉(平31.4.1)	区分	保育所	特別養護老人ホーム	養護老人ホーム	介護老人保健施設
施設数	3 (2)	2 (2)	0 (0)	0 (0)	
生活保護率(平成30年度) 29.7% (千人当たり)					

＜公共施設状況＞(平成29年度)

道路	実延長	m	70,942
	面積	m <sup>2</sup>	326,062
公園	面積	m <sup>2</sup>	366,830
し尿	処理人口	人	2,719
	年間総収集量	kl	2,480
ごみ	処理人口	人	6,807
	年間総収集量	t	1,961
上水道等	給水人口	人	6,149
下水道等	現在処理区域内人口	人	5,518
公営住宅等	戸数	戸	178
公民館	箇所数	箇所	1
体育館	箇所数	箇所	1

＜令和元年度主要施策＞

(百万円)

・吉富漁港航路浚渫事業	188
・公共下水道整備事業	170
・まち・ひと・しごと創生事業	34
・町道新設改修工事	17


＜今後の主要課題・ユニーク行政・その他＞

・一人ひとりの「命と暮らし」が輝くまちづくり
・暮らしの「環境」が輝くまちづくり
・人々の「心」と「つながり」が輝くまちづくり
・人々の「しごと」、地域の「産業」が輝くまちづくり
・人々をつなぐ「仕組み」が輝くまちづくり

# 上毛町

(こうげまち)

(標語) みんなで輝くまち上毛

	〒871-0992	TEL (0979)72-3111	URL <a href="http://www.town.koge.lg.jp/">http://www.town.koge.lg.jp/</a>
	大字垂水1321-1	FAX (0979)72-4664	E-mail <a href="mailto:info@town.koge.lg.jp">info@town.koge.lg.jp</a>
	地域指定		一部事務組合加入事業
	準都市計画	雇用開発	広域行政
	過疎	地方拠点	し尿処理
	辺地	農山村(一部)	消防・救急
	振興山村(一部)	農山村(一部)	火葬場
II-1	農産(策定済)	農山村(一部)	農業集落排水
	農業振興	農山村(一部)	簡易水道
		農山村(一部)	宅地造成
コード番号			基本構想
406465			平29~令8年度
			基本計画
			平29~令3年度

## <概要>

### (1)面積(県内23位)

総面積 (平成30.10.1)	耕地 (平成30.7.15)	宅地 (平成30.1.1)	森林 (平成31.4.1)
62.44 km <sup>2</sup>	10.10 km <sup>2</sup>	2.66 km <sup>2</sup>	38.82 km <sup>2</sup>

### (2)人口・世帯数(国勢調査)

	昭35.10.1	平22.10.1	平27.10.1
人口	11,186	7,852	7,458
世帯数	2,359	2,843	2,791
平27国調高齢化率	33.6%	平27国調人口密度	119人/km <sup>2</sup>

### (3)人口・世帯数(住基)(平31.1.1)

人口	世帯数	人口県内順位
7,651	3,196	56

### (4)有権者数(令元.6.1現在)

男	女	計
2,977	3,373	6,350

## <組織>

### (1)議会 令元.6.1現在

議長	宮崎 昌宗 (みやざき まさひろ)
副議長	荒牧 弘敏 (あらまき ひろとし)
議員定数	12人 任期 令5.2.10
党派別内訳	共産1 無所属11

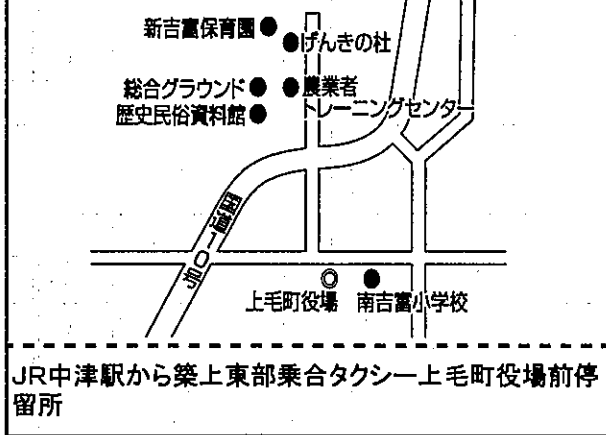
### (2)首長等 令元.6.1現在

町長	坪根 秀介 (つばね しゅうすけ) 昭39.2.26
(2選)	(平25.11.13 ~ 任期 令3.11.12)
副町長	川口 彰 (かわぐち あきら) 昭32.3.23

### (3)職員数(平30.4.1現在)

区分	職員数	左の職種別内訳	区分	職員数
普通会計	86	左の職種別内訳	一般行政職	69
(うち施設関係)	(8)		技能労務職	2
人口千人当たり	11.24		企業職	0
同類似団体	12.92		消防職	0
公営事業会計関係	5	教育職	0	
計	91	その他(内税務職)	20 (8)	

## 役場までの案内図



## (5)沿革

平17.10.11 合体(町制施行) 新吉富村・太平村→上毛町

※ 下線の(旧)村の沿革は、122頁に記載

## <産業・経済>

### (1)生産・所得(平成28年度)

	億円	就業人数	千円	(%)
市町村内総生産	271	就業者1人当たり	8,905 (対県平均)	112.7
市町村民所得	198	人口1人当たり	2,680 (対県平均)	95.7

### (2)産業構造

区分	総生産額(平28年度)	就業人口(平27.10.1現在)
第1次	646 2.4	362 10.3
第2次	16,123 59.6	1,116 31.8
第3次	10,234 37.8	2,006 57.2
その他※	70 0.3	20 0.6
計	27,072 100.0	3,504 100.0

※総生産額:「税・関税」、就業人口:「分類不能な産業」(用語解説参照)

### (3)農業・工業・商業

農業	農家数(うち専業農家)	農業就業人口
(平27.2.1)	674 (166)	552
製造業(平30.6.1)	事業所数 8 従業者数 1,035	製造品出荷額等(平29.1.1~平29.12.31) 41,787 (県内33位)
卸・小売業(平26.7.1)	事業所数(うち50人以上) 43 (0) 常用従業者数 197	年間販売額(平25.1.1~平25.12.31) 1,932 (県内57位)

＜財政＞(1)決算収支(普通会計)

(百万円)

区分	歳入	歳出	形式収支	実質収支	単年度収支	実質単年度収支	積立金現在高	地方債現在高
平28決算	5,379	5,124	255	246	-12	426	8,075	3,515
平29決算	6,250	6,141	109	109	-137	259	8,707	3,150
平30見込	8,911	8,547	364	286	177	446	9,458	2,863

(2)主な歳入歳出

(百万円・% なお「X」は皆増を示す)

(3)主要指標(平成29年度)

区分	平29決算	増減率	平30見込	増減率	平31当初予算	増減率	区分	指数等	
地方税	744	-5.8	744	0.0	648	0.9	標準財政規模	3,188 百万円	
地方交付税	2,315	-4.8	2,353	1.6	2,060	0.0	経常収支比率	84.2 %	
国県支出金	726	-2.9	747	3.0	730	-3.4	財政力指数(平27～29)	0.30	
地方債	250	-4.9	238	-4.8	275	28.5	健全化判断比率	実質赤字比率 - %	
歳入計	6,250	16.2	8,911	42.6	4,779	-22.4	連結実質赤字比率	- %	
義務的経費	人件費	789	0.8	797	1.0	824	2.0	実質公債費比率(平27～29)	0.9 %
	扶助費	735	-0.3	730	-0.7	791	3.9	将来負担比率	- %
	公債費	647	-10.8	546	-15.6	497	-11.4	税の徴収率(現年分)	98.6 %
	小計	2,171	-3.3	2,073	-4.5	2,112	-0.8	積立金現在高	財政調整基金 2,057 百万円
物件費	1,458	80.0	3,422	134.7	959	-49.7	減債基金	1,833 百万円	
普通建設事業費	補助	322	122.1	294	-9.0	325	68.4	特定目的基金	4,817 百万円
	単独	141	-61.8	249	76.6	191	-28.5	地方債現在高	3,150 百万円
失業対策事業費	0	/	0	/	0	/	土地開発公社土地保有高	- 百万円	
歳出計	6,141	19.8	8,547	39.2	4,779	-22.4	ラスパイレズ指数(平30.4.1)	97.0	

(4)財源及び支出の状況(構成比)

(%)

＜教育・医療・福祉＞

( )市町村立以外内数

区分	平29決算	平29県平均	平29類似団体	平30見込
一般財源	52.5	48.3	57.0	37.3
自主財源	43.8	45.6	34.8	60.0
義務的経費	35.4	51.6	33.6	44.2
投資的経費	7.9	12.2	18.8	6.7

教育(令元5.1)	区分	幼稚園	幼保連携型認定こども園	小学校	中学校
施設数	0 (0)	0 (0)	4 (0)	1 (0)	
医療(平29.10.1)	区分	病院		診療所	歯科
施設数	0	(0床)		8	1
福祉(平31.4.1)	区分	保育所	特別養護老人ホーム	養護老人ホーム	介護老人保健施設
施設数	3 (2)	3 (3)	0 (0)	0 (0)	
生活保護率(平成30年度) 18.0% (千人当たり)					

＜公共施設状況＞(平成29年度)

道路	実延長	m	291,658
	面積	m <sup>2</sup>	1,459,894
公園	面積	m <sup>2</sup>	0
し尿	処理人口	人	3,094
	年間総収集量	kl	2,644
ごみ	処理人口	人	7,699
	年間総収集量	t	2,464
上水道等	給水人口	人	3,901
下水道等	現在処理区域内人口	人	4,901
公営住宅等	戸数	戸	154
公民館	箇所数	箇所	2
体育館	箇所数	箇所	2

＜令和元年度主要施策＞

(百万円)

・新婚・子育て世帯新生活応援事業、赤ちゃん祝金給付事業	5
・平和記念事業	4
・旅券発給事務	1
・放課後児童健全育成事業	52
・シンボルロード(垂水・大ノ瀬線)整備事業	6
・体育館建設事業	32


＜今後の主要課題・ユニーク行政・その他＞

・子育て支援・教育の充実
・定住・交流人口の増加と社会参加
・安全・安心と優しい暮らしの実現
・住みやすいまちの実現
・「広島・長崎爆心地中間点上毛町」—未来へつなぐ平和の架け橋事業

# 築上町

(ちくじょうまち)

(標語)『うみ・まち・さと・やま』と『ひと』が奏でるハーモニー

	〒829-0392	TEL (0930)56-0300	URL <a href="http://www.town.chikujō.fukuoka.jp/">http://www.town.chikujō.fukuoka.jp/</a>
	大字椎田891-2	FAX (0930)56-1405	E-mail <a href="mailto:master@town.chikujō.lg.jp">master@town.chikujō.lg.jp</a>
	地域指定		一部事務組合加入事業
	非線引都計(用途地域有) 農業振興 準都市計画 雇用開発		広域行政 消防・救急 上水道
類型 IV-2	過疎・辺地 振興山村(一部)	地方拠点 農山村(一部)	上水道 公共下水道 特定環境下水道 農業集落排水
コード番号 406473	農産(策定可能) 低開発	国定公園 県立自然公園	基本構想 平29~令8年度 基本計画 平29~令8年度

## <概要>

### (1)面積(県内13位)

総面積 (平成30.10.1)	耕地 (平成30.7.15)	宅地 (平成30.1.1)	森林 (平成31.4.1)
119.61 km <sup>2</sup>	19.60 km <sup>2</sup>	4.89 km <sup>2</sup>	73.36 km <sup>2</sup>

### (2)人口・世帯数(国勢調査)

	昭35.10.1	平22.10.1	平27.10.1
人口	26,981	19,544	18,587
世帯数	5,894	7,444	7,250
平27国調高齢化率	34.3%	平27国調人口密度	155人/km <sup>2</sup>

### (3)人口・世帯数(住基)(平31.1.1)

人口	世帯数	人口県内順位
18,497	8,880	44

### (4)有権者数(令元.6.1現在)

男	女	計
7,518	8,095	15,613

## <組織>

### (1)議会 令元.8.5現在

議長	武道 修司 (ぶどう しゅうじ)		
副議長	工藤 久司 (くどう ひさし)		
議員定数	14人	任期	令5.7.31
党派別内訳	共産1 無所属13		

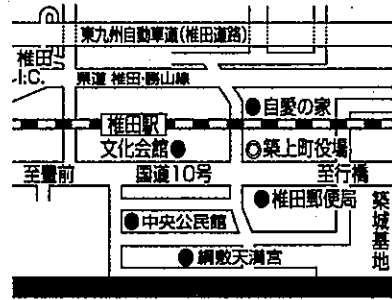
### (2)首長等 令元.6.1現在

町長	新川 久三 (あらかわ ひさみ)	昭21.6.25
(4選)	(平18.2.13 ~ 任期 令4.2.11)	
副町長	八野 紘海 (やの ひろみ)	昭22.1.29

### (3)職員数(平30.4.1現在)

区分	職員数	区分	職員数
普通会計	185	一般行政職	152
(うち施設関係)	(31)	技能労務職	18
人口千人当たり	10.00	企業職	4
同類似団体	9.16	消防職	0
公営事業会計関係	14	教育職	0
計	199	その他(内税務職)	25 (9)

## 役場までの案内図



JR椎田駅 徒歩5分

## (5)沿革

平18.1.10 合体 椎田町・築城町→築上町

※ 下線の(旧)町の沿革は、122頁に記載

## <産業・経済>

### (1)生産・所得(平成28年度)

	億円	就業者1人当たり	千円 (対県平均)	(%)
市町村内総生産	556	8,093	(対県平均)	102.5
市町村所得	412	2,251	(対県平均)	80.4

### (2)産業構造

区分	総生産額(平28年度)	就業人口(平27.10.1現在)
第1次	1,834 3.3	724 8.7
第2次	7,314 13.2	2,092 25.2
第3次	45,895 82.6	5,394 65.0
その他※	552 1.0	94 1.1
計	55,595 100.0	8,304 100.0

※総生産額:「税・関税」、就業人口:「分類不能な産業」(用語解説参照)

### (3)農業・工業・商業

区分	職員数	区分	職員数
農業(平27.2.1)	1,209 (340)	農業就業人口	996
製造業(平30.6.1)	10 321	事業所数	10
御・小売業(平26.7.1)	140 (0)	従業者数	321
		常用従業者数	624

### <財政>(1)決算収支(普通会計)

(百万円)

区分	歳入	歳出	形式収支	実質収支	単年度収支	実質単年度収支	積立金現在高	地方債現在高
平28決算	13,068	11,729	1,339	1,252	-397	-287	6,004	9,994
平29決算	12,925	11,576	1,349	1,248	-4	99	6,089	10,409
平30見込	11,182	10,038	1,144	978	-270	-268	6,371	10,131

### (2)主な歳入歳出

(百万円・% なお「X」は皆増を示す) (3)主要指標(平成29年度)

区分	平29決算	増減率	平30見込	増減率	平31当初予算	増減率	区分	指数等		
地方税	1,579	-0.3	1,570	-0.6	1,494	-1.4	標準財政規模 <small>※臨財債発行可能額</small>	5,776 百万円		
地方交付税	4,025	-2.1	3,920	-2.6	2,923	-6.0	経常収支比率	93.3 %		
国県支出金	3,352	30.8	2,249	-32.9	2,286	14.8	財政力指数(平27~29)	0.34		
地方債	1,408	-16.2	703	-50.1	2,322	221.6	健全化判断比率	実質赤字比率	- %	
歳入計	12,925	-1.1	11,182	-13.5	12,760	29.2		連結実質赤字比率	- %	
義務的経費	人件費	1,402	0.6	1,440	2.7	1,660		-1.3	実質公債費比率(平27~29)	7.6 %
	扶助費	1,638	-1.1	1,597	-2.5	1,727		-1.0	将来負担比率	69.4 %
	公債費	1,073	0.6	1,051	-2.1	1,070	-0.9	税の徴収率(現年分)	98.2 %	
	小計	4,114	-0.1	4,088	-0.6	4,457	-1.1	積立金現在高	財政調整基金	1,737 百万円
物件費	1,677	2.2	1,642	-2.1	2,182	12.8		減債基金	1,085 百万円	
普通建設事業費	補助	1,970	12.2	336	-83.0	959	407.4		特定目的基金	3,267 百万円
	単独	934	16.5	920	-1.5	2,304	389.2		地方債現在高	10,409 百万円
失業対策事業費	0	/	0	/	0	/		土地開発公社土地保有高	- 百万円	
歳出計	11,576	-1.3	10,038	-13.3	12,760	29.2		ラスパイレス指数(平30.4.1)	101.5	

### (4)財源及び支出の状況(構成比)

(%) &lt;教育・医療・福祉&gt;

( )市町村立以外内数

区分	平29決算	平29県平均	平29類似団体	平30見込
一般財源	47.3	48.3	57.8	53.7
自主財源	28.0	45.6	42.0	32.4
義務的経費	35.5	51.6	40.0	40.7
投資的経費	25.4	12.2	13.8	13.6

教育(令元5.1)	区分	幼稚園	幼保連携型認定こども園	小学校	中学校
施設数	1 (1)	0 (0)	8 (0)	2 (0)	
医療(平29.10.1)	区分	病院		診療所	歯科
施設数	1	(44床)		13	8
福祉(平31.4.1)	区分	保育所	特別養護老人ホーム	養護老人ホーム	介護老人保健施設
施設数	9 (7)	3 (3)	0 (0)	4 (4)	
生活保護率(平成30年度)		28.9% (千人当たり)			

### <公共施設状況>(平成29年度)

道路	実延長	m	634,442
	面積	m <sup>2</sup>	2,998,607
公園	面積	m <sup>2</sup>	44,609
し尿	処理人口	人	9,173
	年間総収集量	kl	9,821
ごみ	処理人口	人	18,515
	年間総収集量	t	5,242
上水道等	給水人口	人	12,863
下水道等	現在処理区域内人口	人	12,970
公営住宅等	戸数	戸	825
公民館	箇所数	箇所	3
体育館	箇所数	箇所	4

### <令和元年度主要施策>

(百万円)

・防災行政無線デジタル化事業	443
・八津田小学校建替事業	91
・庁舎建設事業	1,324
・椎田駅北口広場整備事業	183
・オリンピックキャンプ地推進事業	10

### <今後の主要課題・ユニーク行政・その他>

・子ども医療費助成基金事業	・アサリ資源回復事業
・小学校建替事業	・自校炊飯
・空き家バンク事業	・小中学校コミュニティスクール等
・築上塾	
・まちづくり推進交付金事業	

## 近年に合併した(旧)市町村の沿革について

## 久留米市 平17.2.5 編入:4町

(旧) 田主丸町	昭29.12.1	合体	田主丸町・水分村・筑陽村・水繩村・竹野村・船越村の一部→田主丸町
(旧) 北野町	昭30.3.1	合体	北野町・弓削村・大城村・金島村→北野町
(旧) 城島町	昭30.2.1	合体	江上村・城島町・青木村→城島町
(旧) 三潞町	昭30.7.20	合体(町制施行)	犬塚村・三潞村→三潞町
	昭32.11.1	境界変更	筑後市の一部(西牟田地区)

## 飯塚市 平18.3.26 合体:1市4町

(旧) 飯塚市	昭38.4.1	合体	飯塚市・二瀬町・幸袋町・鎮西村→飯塚市
(旧) 穂波町	昭30.3.31	編入	大分村の一部
	昭32.11.3	町制施行	
(旧) 筑穂町	昭30.3.31	合体	上穂波村・内野村・大分村の一部→筑穂町
(旧) 庄内町	昭33.11.1	町制施行	
(旧) 穎田町	昭34.1.1	町制施行	

## 柳川市 平17.3.21 合体:1市2町

(旧) 柳川市	昭26.4.1	合体	1町5村→柳川町
	昭27.4.1	市制施行	
	昭30.1.1	編入	昭代村・蒲池村
(旧) 大和町	明40.3.20	合体	塩塚村・鷹尾村・有明村→大和村
	昭27.9.1	町制施行	
(旧) 三橋町	明40.3.20	合体	川北村・川辺村・宮ノ内村・垂見村→三橋村
	昭27.6.1	町制施行	

## 八女市 平18.10.1 編入:1町

## 平22.2.1 編入:2町2村

(旧) 八女市	昭29.4.1	編入(市制施行)	川崎村・忠見村・岡山村の一部→福島村→福島市
	昭29.4.1	名称変更	福島市→八女市
(旧) 上陽町	昭33.3.31	合体	北川内町・横山村→上陽町
(旧) 黒木町	昭29.4.1	合体	黒木町・豊岡村・串毛村・木屋村・笠原村→黒木町
	昭32.3.31	編入	大淵村
(旧) 立花町	明30.4.1	合体(町制施行)	光友村・北山村・白木村・辺春村→立花町
(旧) 矢部村	明22.4.1	村制施行	
(旧) 星野村	明22.4.1	村制施行	

## 宗像市 平15.4.1 合体:1市1町

## 平17.3.28 編入:1村

(旧) 宗像市	昭29.4.1	合体	東郷町・赤間町・南郷村・河東村・吉武村・神興村の一部→宗像町
	昭56.4.1	市制施行	
(旧) 玄海町	昭30.4.1	合体	田島村・池野村・岬村・神湊町→玄海町
(旧) 大島村	明22.4.1	村制施行	

## 福津市 平17.1.24 合体(市制施行):2町

(旧) 福間町	昭29.4.1	合体	福間町・上西郷村・神興村の一部→福間町
(旧) 津屋崎町	昭30.3.1	合体	津屋崎町・勝浦村→津屋崎町

## うきは市 平17.3.20 合体(市制施行):2町

(旧) 吉井町	昭30.1.1	合体	吉井町・江南村・福富村・千年村・船越村の一部→吉井町
(旧) 浮羽町	昭26.1.1	町制施行	御幸村→御幸町
	昭26.4.1	編入	姫治村・山春村・大石村
	昭26.4.1	名称変更	御幸町→浮羽町

## 宮若市 平18.2.11 合体(市制施行):2町

(旧) 宮田町	昭30.3.31	合体	宮田町・笠松村の一部→宮田町
(旧) 若宮町	昭30.3.31	合体	若宮町・吉川村・笠松村の一部→若宮町

## 嘉麻市 平18.3.27 合体:1市3町

(旧) 山田市	大14.5.10	名称変更	熊田町→山田町
	昭29.4.1	市制施行	
	昭30.4.5	編入	猪位金村の一部
(旧) 稲築町	昭16.4.17	町制施行	
(旧) 碓井町	昭16.4.17	町制施行	
(旧) 嘉穂町	昭30.1.1	合体	大隈町・千手村・宮野村・足白村→嘉穂町

## 朝倉市 平18.3.20 合体:1市2町

(旧) 甘木市	昭29.4.1 合体(市制施行) 2町8村→甘木市 昭30.3.10 編入 高木村
(旧) 朝倉町	昭30.3.31 合体 朝倉村・宮野村・大福村→朝倉村 昭37.4.1 町制施行
(旧) 杷木町	昭26.4.1 合体 杷木町・松末村・久喜宮村・志波村→杷木町

## みやま市 平19.1.29 合体(市制施行):3町

(旧) 瀬高町	明40.1.1 合体 瀬高町・本郷村・小川村・川沿村・緑村の一部→瀬高町 昭31.9.30 編入 東山村
(旧) 山川町	明40.1.1 合体 富原村・竹海村・万里小路村・緑村の一部→山川村 昭44.4.1 町制施行
(旧) 高田町	昭6.10.1 合体 岩田村・二川村・江浦村→高田村 昭17.4.1 編入 飯江村・開村 昭33.8.1 町制施行

## 糸島市 平22.1.1 合体:1市2町

(旧) 前原市	昭30.1.1 合体 前原町・雷山村・長糸村→前原町 昭30.4.1 編入 怡土村 平4.10.1 市制施行
(旧) 二丈町	昭30.1.1 合体 深江村・福吉村・一貴村→二丈町 昭40.4.1 町制施行
(旧) 志摩町	昭30.1.1 合体 可也村・桜野村・小富士村・芥屋村→志摩町 昭40.4.1 町制施行

## 筑前町 平17.3.22 合体:2町

(旧) 三輪町	明41.9.1 合体 大三輪村・栗田村→三輪村 昭37.4.1 町制施行
(旧) 夜須町	明41.3.20 合体 三根村・中津屋村・安野村→夜須町 昭37.4.1 町制施行

## 東峰村 平17.3.28 合体:2村

(旧) 小石原村	明22.4.1 村制施行
(旧) 宝珠山村	明22.4.1 村制施行

## 福智町 平18.3.6 合体:3町

(旧) 赤池町	昭14.11.3 町制施行(名称変更) 上野村→赤池町
(旧) 金田町	大5.5.27 町制施行(名称変更) 神田村→金田町
(旧) 方城町	昭31.8.1 町制施行

## みやこ町 平18.3.20 合体:3町

(旧) 犀川町	明37.2.1 合体 東犀川村・西犀川村・南犀川村→犀川村 昭18.2.11 町制施行 昭31.9.30 編入 城井村・伊良原村
(旧) 勝山町	昭30.3.1 合体(町制施行) 諫山村・久保村・黒田村→勝山町
(旧) 豊津町	昭30.3.1 合体(町制施行) 豊津村・祓郷村の一部→豊津町

## 上毛町 平17.10.11 合体(町制施行):2村

(旧) 新吉富村	昭30.3.1 合体 西吉富村・南吉富村→新吉富村
(旧) 大平村	昭30.4.1 合体 唐原村・友枝村→大平村

## 築上町 平18.1.10 合体:2町

(旧) 椎田町	昭30.1.1 合体 椎田町・八津田村・葛城村・西角田村→椎田町
(旧) 築城町	昭30.4.1 合体(町制施行) 築城村・下城井村・上城井村→築城町



## 2 市町村総括表

### <概要>

#### (1)面積

総面積 (平成30.10.1)	耕地 (平成30.7.15)	宅地 (平成30.1.1)	森林 (平成31.4.1)
4,986.51 km <sup>2</sup>	814.00 km <sup>2</sup>	713.71 km <sup>2</sup>	2,222.54 km <sup>2</sup>

#### (2)人口

昭35.10.1	平22.10.1	平27.10.1	平31.1.1
4,006,679	5,071,968	5,101,556	5,131,305
平27国調高齢化率	25.9%	平27国調人口密度	1,023人/km <sup>2</sup>

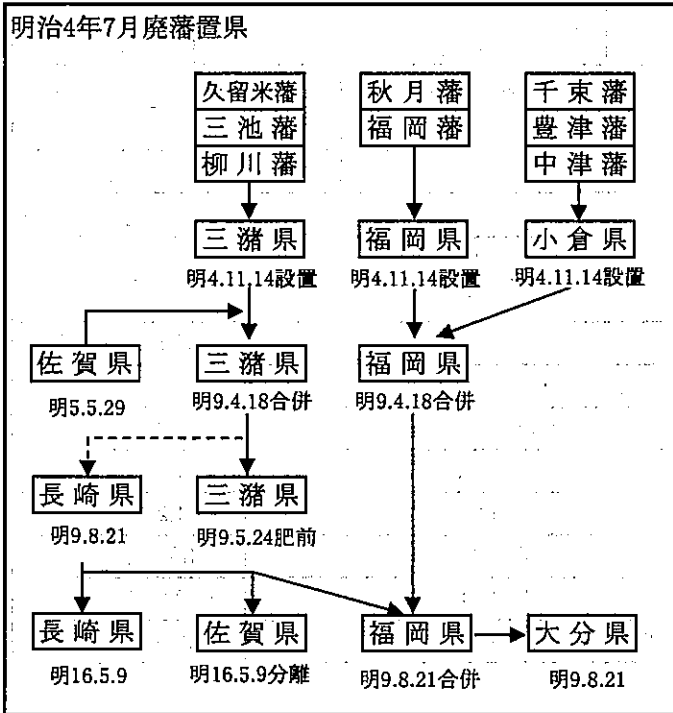
#### (3)世帯数

昭35.10.1	平22.10.1	平27.10.1	平31.1.1
885,047	2,110,468	2,201,037	2,424,091

#### (4)有権者数(令元6.1現在)

	男	女	計
1区	211,090	229,549	440,639
2区	198,371	241,924	440,295
3区	205,455	234,411	439,866
4区	174,020	191,948	365,968
5区	214,718	239,306	454,024
6区	177,007	201,055	378,062
7区	138,015	159,155	297,170
8区	166,083	191,323	357,406
9区	180,481	205,723	386,204
10区	192,072	220,129	412,201
11区	124,178	139,155	263,333
計	1,981,490	2,253,678	4,235,168

#### (5)沿革



### <組織>

#### (1)市町村議会 (令元.8.8)

議員定数	任期	令元	令2	令3	令4	令5
		3	3	8	10	36

#### (2)市町村長 (令元.7.9)

当選回数	6選以上	5選	4選	3選	2選	1選
	1	0	9	12	12	26

#### (3)職員数(平30.4.1現在)

区分	職員数	左の職種別内訳	区分	職員数
普通会計	41,141		一般行政職	22,787
政令市	25,542	技能労務職	1,307	
市	11,333	企業職	3,931	
町村	4,266	消防職	2,776	
その他会計	6,371	教育職	11,788	
計	47,512	その他	4,923	

### <産業・経済>

#### (1)生産・所得(平成28年度)

市町村内総生産	191,440 億円	就業者1人当たり	7,899 千円
市町村民所得	142,917 億円	人口1人当たり	2,800 千円

#### (2)産業構造 (百万円・人・%)

区分	総生産額(平28年度)		就業人口(平27.10.1現在)	
第1次	160,568	0.8	62,642	2.8
第2次	3,892,477	20.3	454,485	20.2
第3次	14,992,996	78.3	1,624,909	72.1
その他	97,980	0.5	112,059	5.0
計	19,144,020	100.0	2,254,095	100.0

#### (3)農業・工業・商業 (人・億円)

農業 (平27.2.1)	農家数 (うち専業農家)	農業就業人口	農業産出額 (平29.1.1~平29.12.31)
	52,704 (13,376)	56,950	2,194 (全国16位)
製造業 (平30.6.1)	事業所数	従業者数	製造品出荷額等 (平29.1.1~平29.12.31)
	5,219	219,552	97,384 (全国11位)
卸・小売業 (平26.7.1)	事業所数 (うち50人以上)	常用従業者数	年間販売額 (平25.1.1~平25.12.31)
	43,427 (729)	348,707	182,235 (全国4位)

#### (4)主要農産物(平29年) (億円)

1	米	425	4	生乳	83
2	いちご	218	5	ぶどう	75
3	鶏卵	119	6	なす	71

#### (5)主要工業製品出荷額(平30年) (億円)

1	輸送機械	33,798	4	飲料・たばこ	6,564
2	食料品	9,940	5	金属	5,275
3	鉄鋼	9,207	6	化学	4,524

<財政(政令市除)>

(1)決算収支(普通会計)

(百万円)

区分	歳入	歳出	形式収支	実質収支	単年度収支	実質単年度収支	積立金現在高	地方債現在高
平28決算	1,139,417	1,103,446	35,971	29,462	-5,435	-5,578	431,584	1,005,859
平29決算	1,152,936	1,116,345	36,591	29,343	-119	-3,721	438,113	1,017,065
平30見込	1,173,861	1,139,103	34,760	25,465	-1,493	-2,318	429,401	1,023,519

(2)主な歳入歳出

(百万円・%) (3)主要指標(平成29年度)

区分	平29決算	増減率	平30見込	増減率	平31当初予算	増減率	区分	指数等	
地方税	303,408	1.9	307,230	1.3	302,857	2.5	標準財政規模 <small>※臨時債発行可能額含</small>	598,282 百万円	
地方交付税	252,586	0.1	246,602	-2.4	233,265	-0.1	経常収支比率	92.3 %	
国県支出金	277,008	1.6	274,989	-0.4	297,166	5.1	財政力指数(平27~29)	0.52	
地方債	104,805	5.8	100,429	-4.3	111,353	8.1	健全化判断比率	実質赤字比率	/ %
歳入計	1,152,936	1.2	1,173,861	1.8	1,166,883	3.6		連結実質赤字比率	/ %
義務的経費								実質公債費比率(平27~29)	6.7 %
人件費	146,420	0.7	147,738	0.9	152,031	0.3		将来負担比率	19.8 %
扶助費	286,096	2.7	284,186	-0.7	297,678	2.7	税の徴収率(現年分)	98.8 %	
公債費	101,500	-4.3	103,114	1.6	102,547	1.3	積立金現在高	財政調整基金	165,498 百万円
小計	534,015	0.7	534,993	0.2	552,255	1.8		減債基金	49,728 百万円
物件費	147,705	3.5	158,164	7.0	167,528	2.0		特定目的基金	222,887 百万円
普通建設事業費							地方債現在高	1,017,065 百万円	
補助	65,765	4.8	58,567	-15.1	61,820	5.1	土地開発公社土地保有高	8,253 百万円	
単独	69,482	-5.0	72,473	4.5	81,440	10.7	ラスパイルズ指数(平30.4.1)	99.0	
失業対策事業費	0	-100.0	0	0.0	0	0.0			
歳出計	1,116,345	1.2	1,139,186	2.0	1,166,911	3.6			

(4)財源及び支出の状況(構成比)

(%)

<教育・医療・福祉>

( )市町村立以外内数

区分	一般財源	自主財源	義務的経費	投資的経費
H29決算	53.6	39.5	47.8	13.5
H29全国平均	52.5	47.2	49.4	14.1

(注)H29全国平均は政令市等を含む

教育(令元.5.1)	区分	幼稚園	幼保連携型認定こども園	小学校	中学校
施設数		430 (398)	42 (38)	738 (12)	368 (34)
医療(平29.10.1)	区分	病院		診療所	歯科
施設数		462 (85,398床)		4,666	3,094
福祉(平31.4.1)	区分	保育所	特別養護老人ホーム	養護老人ホーム	介護老人保健施設
	施設数	985 (856)	418 (413)	40 (37)	179 (179)
生活保護率	福岡県	24.6% (平30年度)			
	全国	16.8% (平29年度)			

<公共施設状況>(平成29年度)

道路	実延長	m	32,803,628
	面積	m <sup>2</sup>	196,836,143
公園	面積	m <sup>2</sup>	50,173,048
し尿	処理人口	人	461,303
	年間総収集量	kl	630,919
ごみ	処理人口	人	5,114,567
	年間総収集量	t	1,695,725
上水道等	給水人口	人	4,762,989
下水道等	現在処理区域内人口	人	4,732,405
公営住宅	戸数	戸	112,319
公民館	箇所数	箇所	358
体育館	箇所数	箇所	186

<生活・文化>

( )は全国順位

大学数(人口百万人当たり)	6.9 校 (14)
図書館数(人口百万人当たり)	23.1 館 (39)
公民館数(人口百万人当たり)	65.1 館 (38)
映画館数(人口百万人当たり)	33.9 館 (1)
社会体育施設数(人口百万人当たり)	267.8 ヶ所 (39)
百貨店・総合スーパー数(人口10万人当たり)	1.2 店 (28)
国内銀行預金残高(人口1人当たり)	451.2 万円 (14)
自動車保有数量(千世帯当たり)	1,352 台 (39)
交通事故発生件数(人口10万人当たり)	682.6 件 (4)
火災出火件数(人口10万人当たり)	25.0 件 (42)

## 3 地域指定一覧

(令和元年5月1日現在)

区分 市町村名	国定公園等 地域	準都市計画区域 都市計画区域	過疎地域	辺地	離島振興 対策実施 地域	振興山村 地域	農村地域 産業導入 地区	低開発地域 工業開発 地区	高度技術 産学連携 地域	農業振興 地域	雇用開発 促進地域	地方拠点 都市地域	特定農山 村地域
市	北九州市	◎●○	◎		○	○				○		●	
	福岡市	◎○	◎		○	○	○			○			
	大牟田市	○	◎	◎			○			○			
	久留米市	○	◎●				◎	○	○	○		○	●
	直方市	◎○	●				○			○	○	●	
	飯塚市	○	●△	●	○		○			○	○		●
	田川市	○	●	◎			○			○	○		
	柳川市		●				◎			○			
	八女市	○	●△	◎	○		◎	○		○			●
	筑後市	○	●				◎	○		○			●
	大川市		●				◎			○		○	
	行橋市	◎○	●				◎			○	○	●	
	豊前市	◎	●△		○		◎	○		○	○	●	●
	中間市		◎				○			○		●	
	小郡市		◎				◎	○		○		○	
	筑紫野市	○	◎△		○		◎			○			
	春日市		◎										
	大野城市	○	◎										
	宗像市	◎	◎	●	○	○	◎			○			●
	太宰府市	○	◎△										
	古賀市	◎	◎△				◎			○			
	福津市	◎	◎●△				○			○			
	うきは市	◎○	△		○		◎			○		○	●
宮若市	○	●△		○		◎			○	○	●	●	
嘉麻市	○	○△	◎	○		◎			○	○		●	
朝倉市	◎○	●△	●	○		◎	○		○			●	
みやま市	○	◎●△	◎	○		◎			○			●	
糸島市	◎○	◎●		○	○	◎			○	○		●	
那珂川市	○	◎△				○	○		○			●	
糟屋郡	宇美町	○	●										
	篠栗町	○	◎△		○		○			○			
	志免町		◎										
	須恵町	○	●				○			○			
	新宮町	◎	◎		○	○	◎			○			
	久山町	◎○	◎				○			○			
粕屋町		◎				○			○				
遠賀郡	芦屋町		●	◎			○			○		●	
	水巻町		●				○			○		●	
	岡垣町	◎	●				○			○		●	
	遠賀町		●				○			○		●	
鞍手郡	小竹町		○	◎			○			○	○	●	
	鞍手町		●	◎			○			○	○	●	

区分 市町村名		国定公園等 地域	都市計画区域 ・ 準都市計画区域	過疎地 域	辺地	離島振 興対策 実施 地域	振興山 村地域	農村地 域産業 導入 地区	低開 発地 域工 業開 発 地区	高度 技術 産学 連携 地域	農業 振興 地域	雇用 開 発 促 進 地 域	地方 拠点 都市 地域	特定 農山 村地 域
嘉穂郡	桂川町		●					○			○	○		
朝倉郡	筑前町		●		○			◎	○		○			
	東峰村	◎		◎	○		○	○			○			○
三井郡	大刀洗町	○	●					◎	○		○		○	
三潯郡	大木町		△					◎			○		○	
八女郡	広川町		○		○			◎	○		○		○	●
田川郡	香春町	○	△	◎				○			○	○		●
	添田町	◎	○	◎	○		○	○			○	○		○
	糸田町		△					○			○	○		
	川崎町		○	◎	○			○			○	○		
	大任町		△	◎				○			○	○		
	赤村	○		◎	○			◎			○	○		
	福智町	◎○	△	◎				◎			○	○		
京都郡	苅田町	◎○	◎△					○			○	○	●	
	みやこ町	◎○	○△	○	○		○	◎			○	○	●	●
築上郡	吉富町		●					○	○		○	○	●	
	上毛町	◎	△	○	○		○	◎			○	○	●	●
	築上町	◎○	●△	◎	○		○	○	○		○	○	●	●
県計		40	58	21	24	5	12	53	11	1	55	23	24	20

<国定公園等地域>

- ◎—国定公園
- 国立公園
- 県立自然公園

<都市計画区域>

- ◎—線引き都市計画区域
- 非線引き都市計画区域  
(用途地域有り)
- 非線引き都市計画区域  
(用途地域無し)

<準都市計画区域>

- △—準都市計画区域

<過疎地域>

- ◎—過疎地域指定
- 過疎地域とみなされる市町村
- 過疎地域とみなされる区域を  
有する市町村

<農村地域産業導入地区>

- ◎—実施計画策定済市町村
- 実施計画策定可能市町村

<雇用開発促進地域等>

- ◎—雇用開発促進地域及び  
自発雇用創造地域指定市町村
- 雇用開発促進地域指定市町村

<地方拠点都市地域>

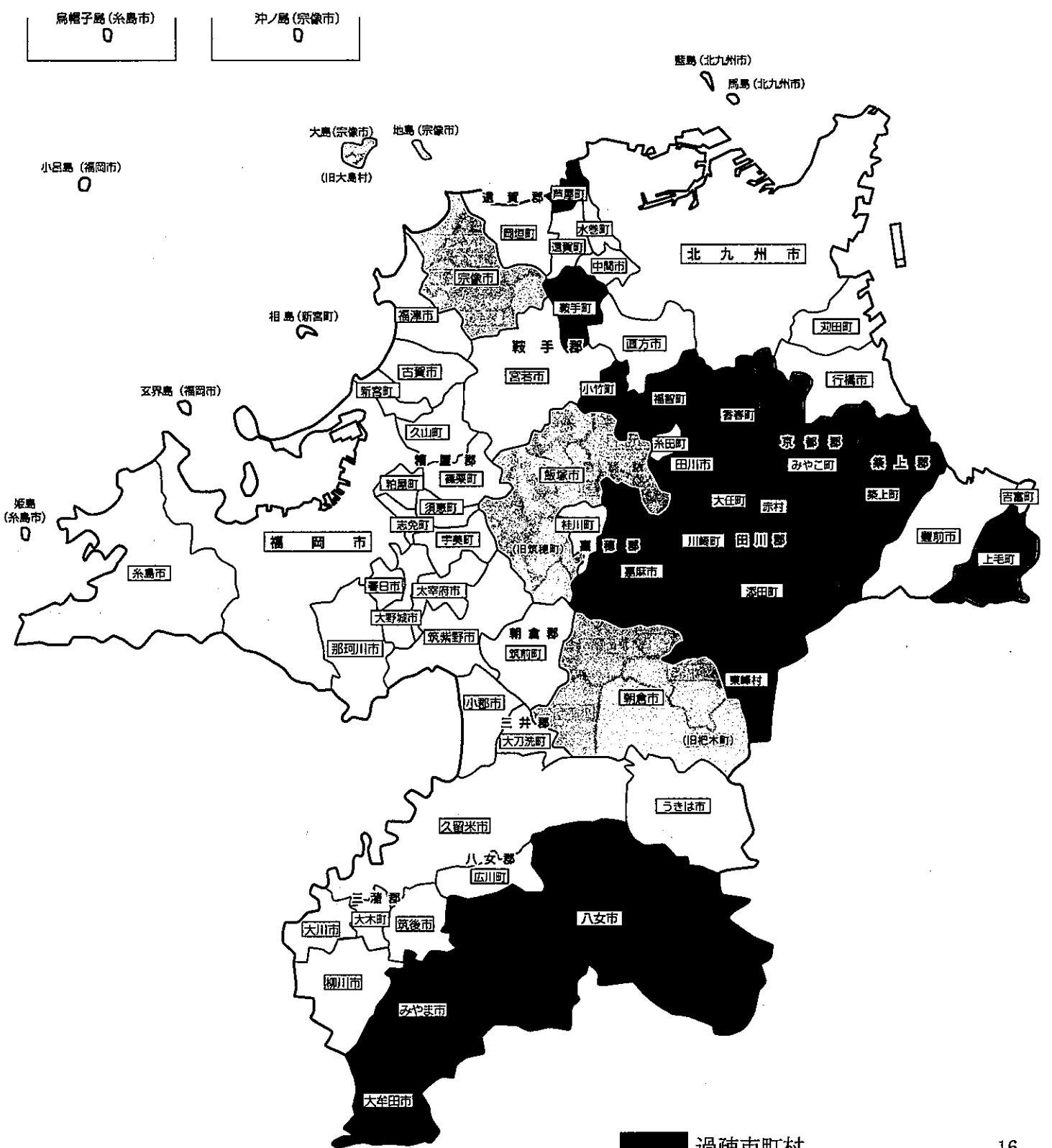
- 久留米
- 福岡県北東部

<特定農山村地域>

- 市町村全域指定
- 市町村一部指定区域

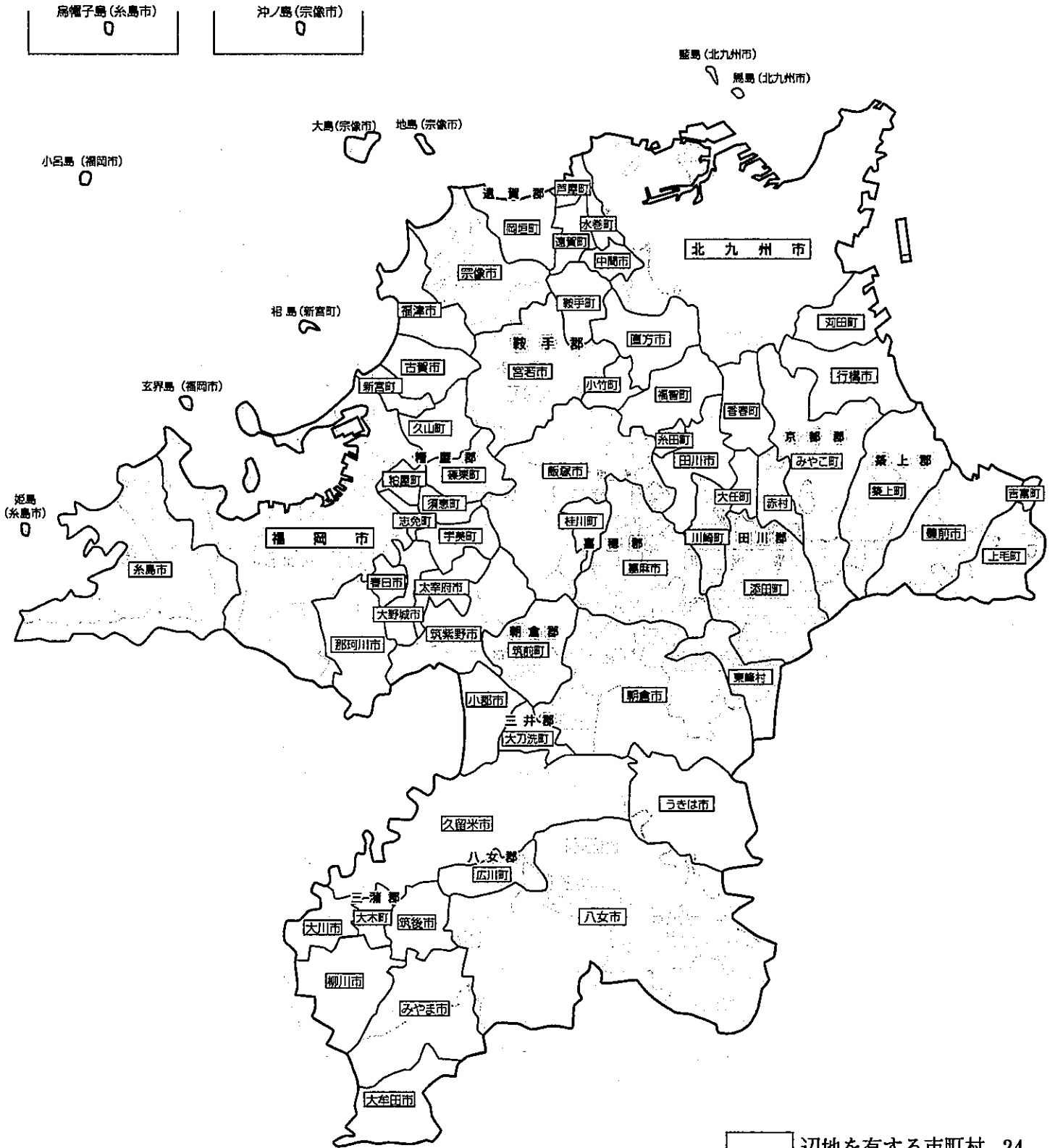


# 過疎地域市町村



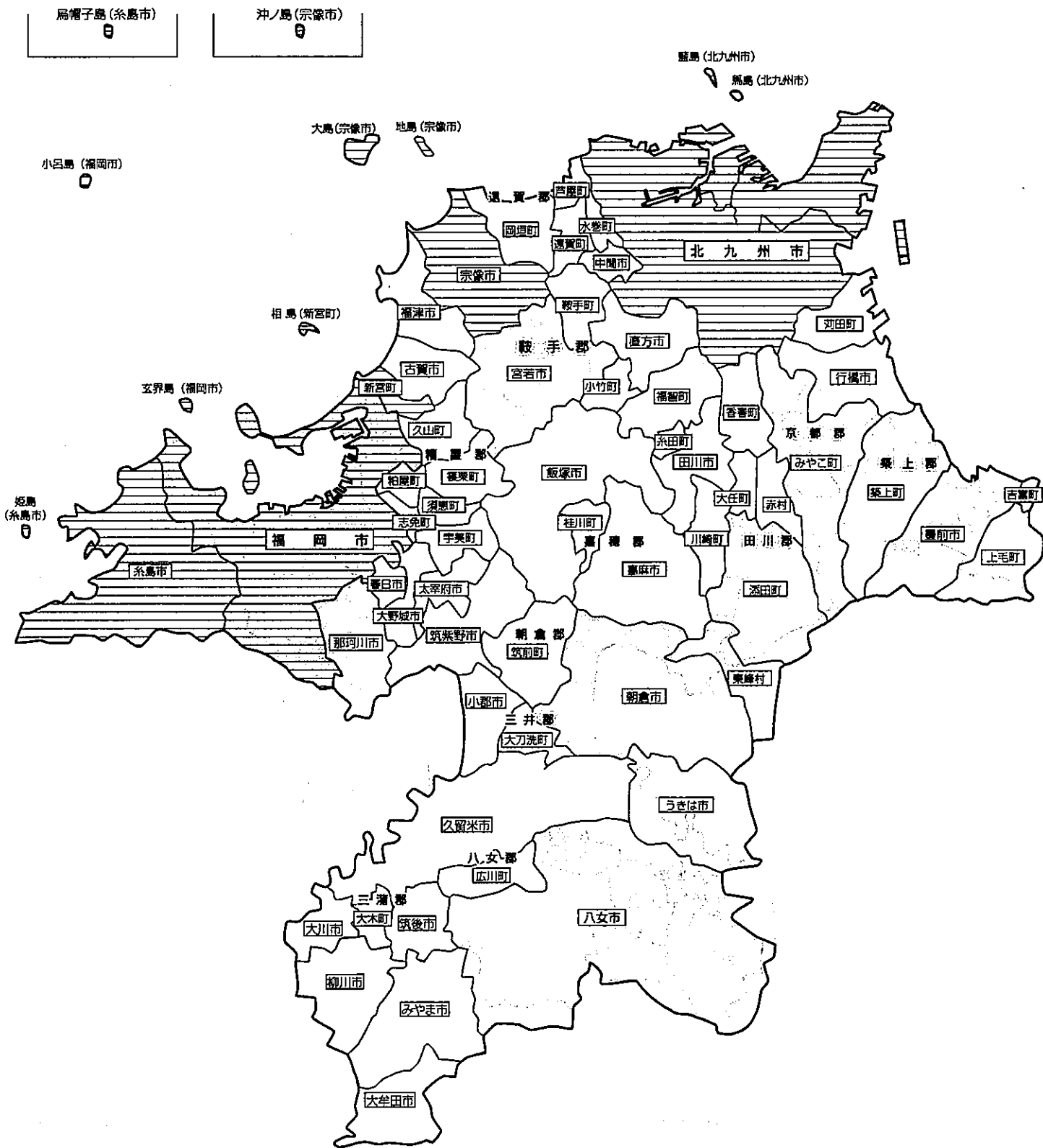
- 過疎市町村 16
- 過疎地域とみなされる市町村 2
- 過疎地域とみなされる区域を有する市町村 3

# 辺地所在市町村



□ 辺地を有する市町村 24  
(市町村全域が指定されるわけではない)

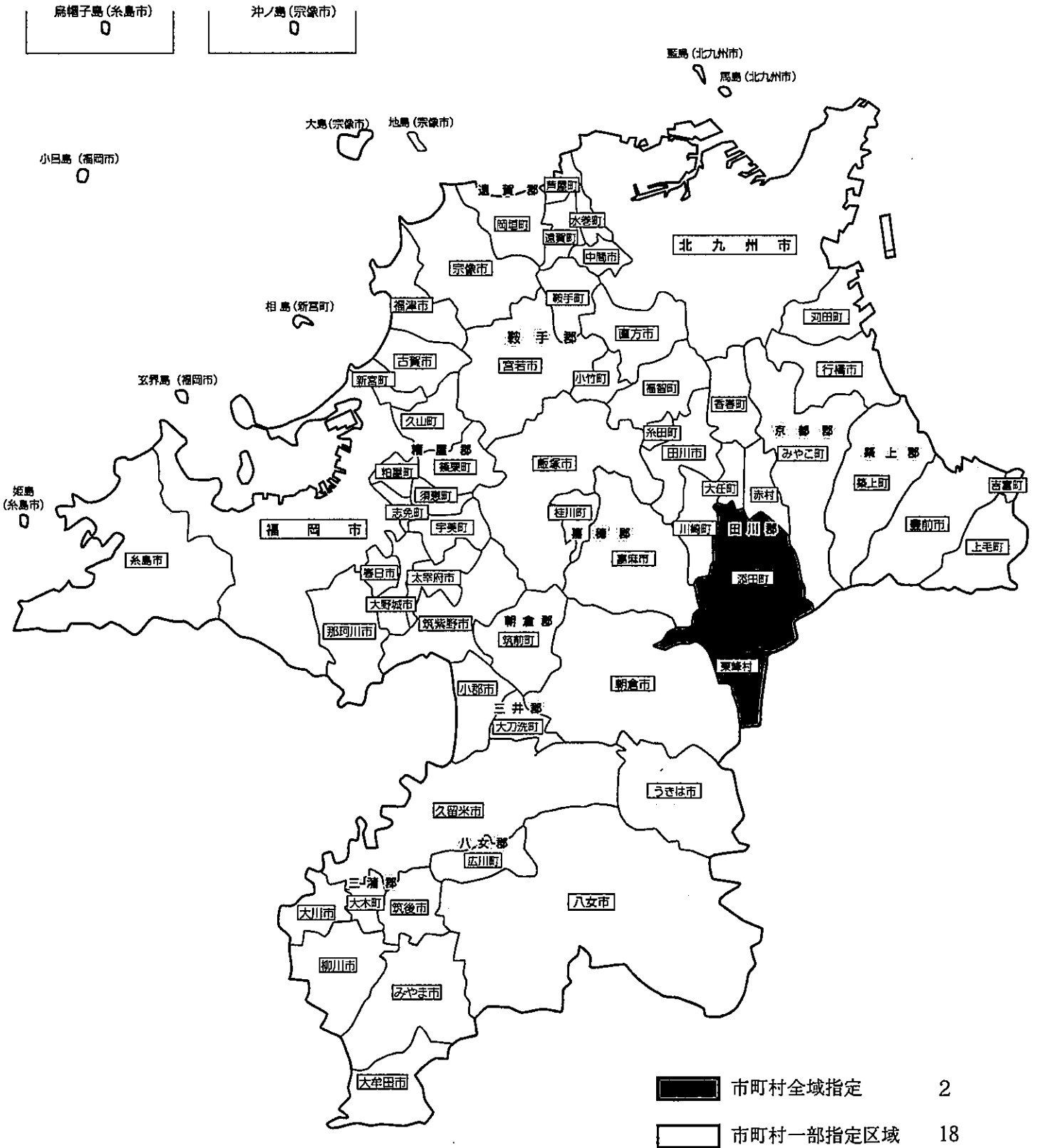
# 振興山村・離島振興地域



	一部振興山村指定地域を有する市町村	12
	離島振興指定地域を含む市町村	5



# 特定農山村地域



烏帽子島 (糸島市)

沖ノ島 (宗像市)

監島 (北九州市)

馬島 (北九州市)

大島 (宗像市) 地島 (宗像市)

小呂島 (福岡市)

北九州市

相島 (新宮町)

玄界島 (福岡市)

矩島 (糸島市)

糸島市

福岡市

春日市

大野城市

那珂川市

筑紫野市

小郡市

三井郡

大刀洗町

久留米市

八女郡

広川町

三井郡

大木町

筑後市

八女市

柳川市

みやま市

大牟田市

朝倉市

三井郡

大刀洗町

朝倉市

三井郡

大刀洗町

朝倉市

三井郡

大刀洗町

朝倉市

三井郡

大刀洗町

朝倉市

三井郡

大刀洗町

朝倉市

三井郡

大刀洗町

朝倉市

三井郡

大刀洗町

朝倉市

三井郡

大刀洗町

朝倉市

三井郡

大刀洗町

朝倉市

三井郡

大刀洗町

朝倉市

三井郡

大刀洗町

朝倉市

市町村全域指定

2

市町村一部指定区域

18





事業名 市町村名	法 適 用											法 非 適 用																													
	水道 末端 給水	工業 用水 供給	病 院 通	交 通	下 水 道					介 護 サ ー ビ ス	公 共 下 水 道	下 水 道					電 気	市 場	と 畜 場	観 光 (休 養)	交 通 (船 舶)	宅 地 造 成		駐 車 場 整 備	港 湾 整 備	介 護 サ ー ビ ス															
					農 業 集 落 排 水	漁 業 集 落 排 水	小 規 模 集 合 排 水	特 定 地 域 排 水	個 別 排 水 処 理			特 定 環 境 下 水 道	農 業 集 落 排 水	漁 業 集 落 排 水	小 規 模 集 合 排 水	特 定 地 域 排 水						個 別 排 水 処 理	臨 海 土 地 造 成				其 他 造 成														
(事業別経営団体数)	2	1	2	(4)	1	(1)	2	2	1	0	0	0	0	0	0	0	0	0	0	0	0	1	(1)	2	(4)	1	0	0	2	2	(5)	2	(6)	2	(9)	2	1	(1)			
政令市計 (a)	0	1	0	0	0	0	0	0	0	0	0	0	0	0	0	0	0	0	0	0	0	0	0	0	0	0	0	0	0	0	0	0	0	0	0	0	0				
政令市加入企業団数 (b)	2	2	2	(4)	1	(1)	2	2	1	0	0	0	0	0	0	0	0	0	0	0	0	1	(1)	2	(4)	1	0	0	2	2	(5)	2	(6)	2	(9)	2	1	(1)			
政令市計 (a) + (b)	41	0	4	(4)	5	(5)	0	35	10	10	2	1	1	2	0	1	9	2	11	2	0	4	1	8	0	0	3	(4)	0	1	(1)	3	1	(1)	9	(9)	2	(7)	0	0	0
市町村 (除く政令市) 計 (c)	4	4	0	0	1	(2)	0	0	0	0	0	0	0	0	0	0	0	0	0	0	0	1	0	0	0	0	0	0	0	0	0	0	0	0	0	0	0	0	0	0	
市町村加入一部事務組合 (除く政令市) 計 (d)	45	4	4	(4)	6	(7)	0	35	10	10	2	1	1	2	0	1	9	2	11	2	0	4	1	9	0	0	3	(4)	0	1	(1)	3	1	(1)	9	(9)	2	(7)	0	0	0
県計 (c) + (d)	47	6	6	(8)	7	(8)	2	37	11	10	2	1	1	2	0	1	9	2	12	4	0	4	1	9	1	(1)	5	(8)	1	1	(1)	5	3	(6)	11	(15)	4	(16)	2	1	(1)
総計 (a) + (b) + (c) + (d)	( ) 内の数値は、施設数																																								

(企業団及び一部事務組合の構成団体)

企 業 団 名	供給区分	構 成 団 体
福岡地区水道企業団	用水供給	福岡市、筑紫野市、大野城市、太宰府市、古賀市、糸島市、宇美町、篠栗町、志免町、須恵町、新宮町、久山町、粕屋町、春日那珂川水道企業団、宗像地区事務組合 (6市7町1企業団1事務組合)
山神水道企業団	用水供給	筑紫野市、太宰府市、三井水道企業団 (2市1企業団)
福岡県南広域水道企業団	用水供給	大牟田市、久留米市、柳川市、朝倉市、八女市、筑後市、大川市、みやま市、筑前町、大木町、広川町、三井水道企業団 (8市3町1企業団)
三井水道企業団 ①	末端給水	久留米市、小郡市、大刀洗町 (久留米市の一部地域のみ給水) (2市1町)
春日那珂川水道企業団 ②	末端給水	春日市、那珂川市 (2市)
田川広域水道企業団 ③	末端給水 用水供給	田川市、糸田町、川崎町、福智町 (1市3町)
京築地区水道企業団	用水供給	行橋市、豊前市、荻田町、みやこ町、吉富町、上毛町、築上町 (2市5町)
公立八女総合病院企業団 ④		八女市、広川町 (1市1町)
組 合 名	供給区分	構 成 団 体
宗像地区事務組合 ⑤	末端給水	宗像市、福津市 (2市)

(公営企業型地方独立行政法人)

法 人 名	事業名
地方独立行政法人 福岡市立病院機構	病院事業
地方独立行政法人 大牟田市立病院	病院事業
地方独立行政法人 筑後市立病院	病院事業
地方独立行政法人 川崎町立病院	病院事業
地方独立行政法人 くらて病院	病院事業
地方独立行政法人 芦屋中央病院	病院事業
地方独立行政法人 北九州市立病院機構	病院事業



## Ⅱ 広域行政の状況



### 1 連携協約（地方自治法第252条の2）

（令和元年5月1日現在）

名称（連携中枢都市）	連携市町村名
久留米広域連携中枢都市圏連携協約 （久留米市）	大川市、小郡市、うきは市、大刀洗町、大木町
北九州都市圏域連携中枢都市圏連携協約 （北九州市）	直方市、行橋市、豊前市、中間市、宮若市、 芦屋町、水巻町、岡垣町、遠賀町、小竹町、 鞍手町、香春町、苅田町、みやこ町、上毛町、築上町

### 2 協議会（地方自治法第252条の2の2）

（令和元年5月1日現在）

名称	組織市町村名	共同処理する事務
福岡都市圏広域行政推進協議会	福岡市、筑紫野市、春日市、 大野城市、宗像市、太宰府市、 古賀市、福津市、糸島市、 那珂川市、糟屋郡各町	広域行政圏計画の策定及び連絡調整
北九州都市圏広域行政推進協議会	北九州市、中間市、遠賀郡各町	広域行政圏計画の策定及び連絡調整
関門景観協議会	北九州市、山口県下関市	関門景観基本構想の作成及び連絡調整
豊前市・吉富町合併協議会	豊前市、吉富町	合併に関する協議及び調査研究、 合併市町村基本計画の作成
西日本宝くじ事務協議会	福岡県外16県、北九州市、 福岡市、広島県広島市、 岡山県岡山市、熊本市	宝くじの発売に関する事務の管理及び執行
筑後地域消防通信指令事務協議会	大牟田市、柳川市、筑後市、 みやま市、 久留米広域市町村圏事務組合、 八女地区消防組合、 甘木・朝倉広域市町村圏事務組合	消防通信指令事務の管理及び執行

### 3 機関の共同設置（地方自治法第252条の7）

（令和元年5月1日現在）

名称	構成団体
糟屋郡公平委員会	古賀市、糟屋郡各町、糟屋郡自治会館組合外7組合
筑紫公平委員会	筑紫野市、春日市、大野城市、太宰府市、那珂川市、 筑紫野太宰府消防組合外7組合
田川郡町村公平委員会	香春町、糸田町、川崎町、大任町、赤村、福智町、 田川郡東部環境衛生施設組合外2組合
京都郡公平委員会	苅田町、みやこ町
甘木・朝倉広域市町村圏事務組合等公平委員会	筑前町、東峰村、甘木・朝倉広域市町村圏事務組合、 甘木・朝倉・三井環境施設組合
福岡県自治会館管理組合等公平委員会	福岡県自治会館管理組合外3組合、福岡県介護保険広域連合、 福岡県後期高齢者医療広域連合
中間市等公平委員会	中間市、中間市行橋市競艇組合、 福岡県中間市外二ヶ町山田川水利組合
飯塚市等公平委員会	飯塚市、ふくおか県央環境広域施設組合
吉富町外二組合公平委員会	吉富町、吉富町外一市中学校組合、吉富町外1町環境衛生事務組合
宗像市・福津市介護認定審査会	宗像市、福津市
行橋市・苅田町・みやこ町介護認定審査会	行橋市、苅田町、みやこ町
筑紫地区介護認定審査会	筑紫野市、春日市、大野城市、太宰府市、那珂川市
宗像市・福津市障害支援区分等認定審査会	宗像市、福津市
筑紫地区障害支援区分等審査会	筑紫野市、春日市、大野城市、太宰府市、那珂川市
宮若市・鞍手町・小竹町障害支援区分等認定審査会	宮若市、鞍手町、小竹町
豊築地区障害程度区分認定審査会	豊前市、吉富町、上毛町、築上町
関門景観審議会	北九州市、山口県下関市



## 4 事務の委託（地方自治法第252条の14）

（令和元年5月1日現在）

委託事務	受託団体名	委託団体名
ごみ処理に関する事務	福岡市	那珂川市、久山町
ごみ処理に関する事務	大川市	大木町
し尿処理に関する事務	福岡市	久山町
し尿処理に関する事務	両筑衛生施設組合	新宮町
し尿処理施設、じん芥処理施設及び埋立処分施設の建設に関する事務	大任町	田川市、香春町、添田町、糸田町、川崎町、赤村、福智町
し尿及び浄化槽汚泥の処理に関する事務	行橋市	みやこ町
火葬場に関する事務	小郡市	大刀洗町
養護学校に関する事務	福岡市	福岡県
応急的診療等に関する事務	田川市	香春町、添田町、糸田町、川崎町、大任町、赤村、福智町
小学校に関する事務	太宰府市	筑紫野市、宇美町
中学校に関する事務	太宰府市	筑紫野市、宇美町
小学校及び中学校に関する事務	大分県中津市	上毛町
小学校及び中学校に関する事務	うきは市	大分県日田市
公平委員会に関する事務	福岡県	遠賀郡各町、小竹町、鞍手町、大刀洗町
公共下水道に係る汚水処理に関する事務	福岡市	新宮町、久山町
公共下水道に係る汚水処理に関する事務	北九州市	中間市
下水道料金の徴収に関する事務	北九州市	芦屋町
下水道料金の徴収に関する事務	宗像地区事務組合	宗像市、福津市
下水道料金の賦課・徴収に関する事務	春日那珂川水道企業団	春日市、那珂川市
競艇の開催に関する事務	福岡市	福岡都市圏広域行政事業組合
競艇の勝舟投票券の場外販売及び払戻に関する事務	北九州市、福岡市、芦屋町外25団体	北九州市、福岡市、芦屋町、中間市行橋市競艇組合外25団体
福岡県関門海峡ミュージアムの管理及び運営並びに使用料に関する事務	北九州市	福岡県
大島港港湾施設に係る事務	宗像市	福岡県
電子情報処理組織による戸籍事務の管理及び執行に関する事務	飯塚市	直方市、うきは市、芦屋町
情報公開・個人情報保護審議会に関する事務	うきは市	うきは久留米環境施設組合
行政不服審査法に基づく第三者機関に関する事務	粕屋町	粕屋郡粕屋町外1市水利組合
消防通信指令に関する事務	福岡市	春日・大野城・那珂川消防組合、粕屋南部消防組合、宗像地区事務組合、粕屋北部消防組合

## 5 事務の代替執行（地方自治法第252条の16の2）

（令和元年5月1日現在）

代替執行事務	代替執行団体名	代替執行させる団体
水道事業	北九州市	宗像地区事務組合

## 6 広域連合

令和元年8月1日現在(※職員数は平成30年4月1日現在(平成30年地方公務員給与実態調査))

<事務分類：厚生・福祉>

(コード番号) 広域連合の名称、 広域連合長名及び設立日	構成団体名	共同処理する事務	事務所所在地	職員数
(409545) 福岡県介護保険広域連合 広域連合長 永原 譲二 H11. 7. 1	田川市 柳川市 豊前市 うきは市 宮若市 糟屋郡各町(粕屋町を除く) 遠賀郡各町 鞍手郡各町 桂川町 朝倉郡各町村 大刀洗町 大木町 広川町 田川郡各町村 築上郡各町	介護保険法に規定する市町村の事務のうち 1 被保険者の資格の管理に関する事務 2 要介護認定及び要支援認定に関する事務 3 保険給付に関する事務 4 指定地域密着型サービス事業者、指定地域密着型介護予防サービス事業者、指定介護予防支援事業者及び指定居宅介護支援事業者に関する事務 5 地域支援事業等に関する事務 6 介護保険事業計画の策定に関する事務 7 保険料の賦課及び徴収に関する事務 8 その他介護保険制度の施行に関する事務	〒812-0044 福岡市博多区千代4丁目1番27号 福岡県自治会館3F TEL(092)643-7055 FAX(092)641-2432	20
(409561) 福岡県後期高齢者医療広域連合 広域連合長 中尾 昌弘 H19. 3. 30	県内全市町村	後期高齢者医療制度の事務のうち 1 被保険者の資格の管理に関する事務 2 医療給付に関する事務 3 保険料の賦課に関する事務 4 保健事業に関する事務 5 その他後期高齢者医療制度の施行に関する事務	〒812-0044 福岡市博多区千代4丁目1番27号 福岡県自治会館内5F TEL(092)651-3111 FAX(092)651-3120	0

## 7 一部事務組合一覧

令和元年8月1日現在(※職員数は平成30年4月1日現在(平成30年地方公務員給与実態調査))

## &lt;事務分類：広域行政&gt;

(コード番号) 組合の名称、管理者名 及び設立日	構成団体名	共同処理する事務	事務所所在地	職員数
(408981) 久留米広域市町村圏事務組 合 組合長 大久保 勉 S45. 10. 31	久留米市 大川市 小郡市 うきは市 大刀洗町 大木町	1 広域市町村圏計画の策定並びに広 域市町村圏計画に係る事業の執行 及び連絡調整に関する事務 2 前号の計画に基づき行う地域振興事 業に関する事務 3 消防(消防団及び消防水利に関する 事務を除く)に関する事務 4 久留米広域小児救急センターの支援 に関する事務	〒830-0003 久留米市東櫛原町 999 番地 1 TEL (0942) 46-5510 FAX (0942) 46-5567	381
(408999) 京築広域市町村圏事務組合 組合長 田中 純 S45. 10. 31	行橋市 豊前市 苅田町 みやこ町 吉富町 上毛町 築上町	1 消防救急業務(行橋市・苅田町除く) 2 行橋京都メディカルセンターに関す る事務(豊前市・吉富町・上毛町・ 築上町除く)	〒824-0031 行橋市西宮市五丁目 1 番 5 号 TEL (0930) 28-9200 FAX (0930) 28-9200	130
(409111) 直方・鞍手広域市町村圏事 務組合 組合長 大塚 進弘 S47. 7. 22	直方市 宮若市 小竹町 鞍手町	1 新広域市町村圏計画の策定 2 休日等急患センター業務 3 消防救急業務(直方市を除く)	〒822-8501 直方市殿町 7 番 1 号 直方市役所内 TEL (0949) 25-2291 FAX (0949) 25-2291	87
(409120) 甘木・朝倉広域市町村圏事 務組合 理事長 林 裕二 S47. 8. 10	朝倉市 筑前町 東峰村	1 広域にわたる総合的な計画の策定、 変更及び実施のための連絡調整に関 する事務 2 前号の計画に基づき行う地域振興事 業に関する事務 3 消防(消防団に関する事務並びに消 防水利施設に関する事務を除く。)に 関する事務 4 救急医療に関する事務 5 共有山林の維持管理及び処分に関 する事務 6 広域的な課題の調査研究に係る連絡 調整に関する事務	〒838-0068 朝倉市甘木 873-3 TEL (0946) 22-2038 FAX (0946) 23-1246	122

## &lt;事務分類：第一次産業振興&gt;

(コード番号) 組合の名称、管理者名 及び設立日	構成団体名	共同処理する事務	事務所所在地	職員数
(408026) 粕屋郡粕屋町外 1 市水利組 合 組合長 箱田 彰 S39. 11. 24	福岡市 粕屋町	農業水利	〒811-2392 糟屋郡粕屋町駕与丁 1-1-1 粕屋町役場内 TEL (092) 938-2311 FAX (092) 938-3150	0

## &lt;事務分類：第一次産業振興&gt;

(コード番号) 組合の名称、管理者名 及び設立日	構成団体名	共同処理する事務	事務所所在地	職員数
(408034) 直方市・北九州市岡森用水 組合 組合長 大塚 進弘 S6. 4. 1	北九州市 直方市	農業水利	〒822-8501 直方市殿町7-1 直方市役所内 TEL(0949)25-2170 FAX(0949)25-2170	1
(408042) 柳川みやま土木組合 組合長 金子 健次 T12. 2. 1	柳川市 みやま市	農業水利	〒832-0021 柳川市隅町72番地 TEL(0944)72-2050 FAX(0944)73-1693	7
(408051) 花宗太田土木組合 組合長 倉重 良一 T12. 3. 27	柳川市 大川市 大木町	農業水利	〒831-0016 大川市大字酒見256-1 大川市役所別館 TEL(0944)86-2560 FAX(0944)86-5263	5
(408069) 花宗用水組合 組合長 西田 正治 M29. 12. 10	八女市 筑後市	農業水利	〒834-0047 八女市稲富字上川原681 TEL(0943)22-4064 FAX(0943)22-3030	3
(408077) 山の井用水組合 組合長 熊谷 恒樹 M42. 2. 20	八女市 筑後市	農業水利	〒834-0012 八女市山内1208 TEL(0943)23-5376 FAX(0943)23-5376	0
(408085) 福岡県中間市外二ヶ町山田 川水利組合 組合長 福田 浩 T10. 9. 21	中間市 遠賀町 鞍手町	直方市花ノ木堰及びその水路に係る水利 並びに土木に関する事務	〒809-0034 中間市中間1丁目2番31号 TEL(093)245-0333 FAX(093)245-4691	0
(408107) 堀川水利組合 組合長 美浦 喜明 S31. 9. 1	中間市 水巻町	農業水利権の確保並びに農業用水の調 整事務	〒807-8501 遠賀郡水巻町頃末北1丁目1番1 号 水巻町役場内 TEL(093)201-4321 FAX(093)201-4423	0
(408123) 上毛町外一市一町矢方池土 木組合 組合長 坪根 秀介 M20. 12. 25	豊前市 吉富町 上毛町	農業水利	〒871-0992 築上郡上毛町大字垂水1321番地 1 上毛町役場内 TEL(0979)72-3151 FAX(0979)84-8021	0
(408778) 糟屋郡篠栗町外一市五町財 産組合 組合長 中嶋 裕史 S16. 10. 16	福岡市 宇美町 篠栗町 志免町 須恵町 久山町 粕屋町	森林その他の財産の管理及び処分	〒811-2405 糟屋郡篠栗町大字篠栗4910-2 TEL(092)947-0073 FAX(092)947-0073	1
(408808) 豊前市外二町財産組合 組合長 後藤 元秀 M44. 4. 17	豊前市 吉富町 上毛町	林道・林野の管理処分	〒828-0021 豊前市大字八屋2026 築上郡自治会館内 TEL(0979)83-2114 FAX(0979)83-2666	0

## &lt;事務分類：厚生福祉&gt;

(コード番号) 組合の名称、管理者名 及び設立日	構成団体名	共同処理する事務	事務所所在地	職員数
(408158) 公立八女総合病院企業団 企業長 平城 守 S35. 4. 1	八女市 広川町	病院 介護老人保健施設	〒834-0034 八女市高塚 540 番地 2 TEL (0943) 23-4131 FAX (0943) 22-3185	537

## &lt;事務分類：環境衛生&gt;

(コード番号) 組合の名称、管理者名 及び設立日	構成団体名	共同処理する事務	事務所所在地	職員数
(409065) 山神水道企業団 企業長 藤田 陽三 S46. 4. 1	筑紫野市 太宰府市 三井水道企業団	水道用水供給事業	〒818-0046 筑紫野市大字山口 1917-1 TEL (092) 919-5030 FAX (092) 919-5031	10
(409081) 福岡県南広域水道企業団 企業長 鶴木 賢 S46. 10. 30	大牟田市 久留米市 柳川市 八女市 筑後市 大川市 朝倉市 みやま市 筑前町 大木町 広川町 三井水道企業団	水道用水供給事業	〒830-0062 久留米市荒木町白口 55 番地 TEL (0942) 27-1561 FAX (0942) 27-1795	26
(409197) 福岡地区水道企業団 企業長 諫山 和仁 S48. 6. 1	福岡市 筑紫野市 大野城市 太宰府市 糸島市 古賀市 宇美町 篠栗町 志免町 須恵町 新宮町 久山町 粕屋町 春日那珂川水道企 業団 宗像地区事務組合	水道用水供給事業	〒815-0031 福岡市南区清水 4 丁目 3 番 1 号 TEL (092) 552-1731 FAX (092) 552-1729	66
(409251) 宗像地区事務組合 組合長 原崎 智仁 S51. 5. 6	宗像市 福津市	水道事業及び簡易水道事業 し尿処理場の管理運営 消防・救急業務 急患センターの管理運営 組合財産の維持管理 関係市の振興に関する調査研究 専用水道及び簡易専用水道	〒811-3507 宗像市多禮 298 番 多礼浄水場内 TEL (0940) 62-0031 (代) FAX (0940) 62-1970	138
(409481) 田川広域水道企業団 企業長 二場 公人 H元. 9. 29	田川市 糸田町 川崎町 福智町	用水供給 末端給水	〒825-8501 田川市中央町 1-1 TEL (0947) 23-2147 FAX (0947) 23-2148	0

## &lt;事務分類：環境衛生&gt;

(コード番号) 組合の名称、管理者名 及び設立日	構成団体名	共同処理する事務	事務所所在地	職員数
(409499) 京築地区水道企業団 企業長 後藤 元秀 H2. 9. 20	行橋市 豊前市 荻田町 みやこ町 吉富町 上毛町 築上町	用水供給	〒828-0004 豊前市大字馬場336 TEL(0979)83-4858 FAX(0979)82-5199	7
(409260) 三井水道企業団 企業長 加地 良光 S52. 4. 1	久留米市 小郡市 大刀洗町	末端給水	〒838-0122 小郡市松崎753-2 TEL(0942)72-5106 FAX(0942)73-2796	15
(409286) 春日那珂川水道企業団 企業長 井上 澄和 S52. 10. 1	春日市 那珂川市	末端給水	〒816-0804 春日市原町2-30-2 TEL(092)571-7001 FAX(092)574-4960	48
(408379) 玄界環境組合 組合長 田辺 一城 S42. 3. 31	宗像市 古賀市 福津市 新宮町	ごみ処理	〒811-3121 古賀市釜内1970-1 古賀清掃工場内サウザン棟3 階 TEL(092)940-1310 FAX(092)940-1311	19
(408409) うきは久留米環境施設組合 組合長 高木 典雄 S37. 8. 11	久留米市 うきは市	ごみ処理 し尿処理	〒839-1333 うきは市吉井町富永2015 TEL(0943)75-2066 FAX(0943)75-5547	5
(409006) 宮若市外二町じん芥処理施 設組合 組合長 松尾 勝徳 S45. 11. 1	宮若市 小竹町 鞍手町	一般廃棄物の処分 一般廃棄物の処理施設の設置、維持管理 及び運営 廃棄物の処理及び清掃に関する法律第7 条第6項に基づく処分業の許可 一般廃棄物の処理計画(ごみ等の処分) 不法投棄によるごみ等の処分	〒823-0003 宮若市本城1593-38 TEL(0949)32-2174 FAX(0949)33-2546	2
(409022) 八女西部広域事務組合 組合長 西田 正治 S45. 8. 10	八女市 筑後市 大川市 大木町 広川町	可燃ごみ処理(八女市、筑後市、広川町) 不燃ごみ処理及び資源ごみ処理(大川市 、八女市、筑後市、広川町、大木町) 火葬業務(八女市(旧八女市、旧立花町) 、筑後市、広川町)	〒833-0002 筑後市大字前津2088番地6 TEL(0942)52-7536 FAX(0942)52-1817	8
(409146) 田川郡東部環境衛生施設 組合 組合長 永原 譲二 S47. 8. 10	田川市 香春町 添田町 糸田町 川崎町 大任町 赤村 福智町	ごみ処理 し尿処理 埋立処分施設 容器包装ストックヤード施設	〒824-0603 田川郡添田町大字中元寺815番 地251 TEL(0947)82-2790 FAX(0947)82-2793	16

<事務分類：環境衛生>

(コード番号) 組合の名称、管理者名 及び設立日	構成団体名	共同処理する事務	事務所所在地	職員数
(409278) 豊前市外二町清掃施設組合 組合長 後藤 元秀 S52. 4. 20	豊前市 吉富町 上毛町	ごみ処理	〒828-0021 豊前市大字八屋 322 番地 45 TEL (0979) 82-2192 FAX (0979) 82-1524	11
(409294) 行橋市・みやこ町清掃施設組 合 組合長 田中 純 S52. 11. 10	行橋市 みやこ町	ごみ処理	〒824-0046 行橋市大字西谷 477 番地 TEL (0930) 23-0664 FAX (0930) 25-2181	1
(409308) 大野城太宰府環境施設組合 組合長 井本 宗司 S53. 2. 15	大野城市 太宰府市	緑・廃木材のリサイクル事業	〒816-0971 大野城市大字牛頸 2472 番地 大野城環境処理センター内 TEL (092) 596-5943 FAX (092) 596-7521	0
(409324) 甘木・朝倉・三井環境施設 組合 組合長 田頭 喜久己 S53. 7. 27	久留米市 朝倉市 大刀洗町 筑前町 東峰村	ごみ処理	〒838-0801 朝倉郡筑前町栗田 8-3 TEL (0946) 21-8077 FAX (0946) 21-8078	5
(409375) 筑紫野・小郡・基山清掃施設 組合 管理者 藤田 陽三 S56. 4. 11	筑紫野市 小郡市 基山町(佐賀県)	ごみ処理	〒818-0024 筑紫野市大字原田 1389 番地 TEL (092) 926-5300 FAX (092) 926-3587	5
(409405) 春日大野城衛生施設組合 組合長 井上 澄和 S58. 4. 1	春日市 大野城市	不燃ごみ処理 資源ごみ処理 し尿処理 最終処分場	〒816-0811 春日市春日公園 6 丁目 2 番地 TEL (092) 596-7066 FAX (092) 595-4140	1
(409413) 田川地区清掃施設組合 組合長 二場 公人 S58. 5. 6	田川市 川崎町	ごみ処理 し尿処理	〒826-0044 田川市大字位登 1506 番地 1 TEL (0947) 46-1422 FAX (0947) 42-8349	19
(409448) 大牟田・荒尾清掃施設組合 管理者 中尾 昌弘 S60. 3. 20	大牟田市 荒尾市(熊本県)	ごみ焼却場及びごみ燃料化施設の建設、 管理及び運営に関する事務	〒836-8666 大牟田市有明町 2-3 大牟田市役所内 TEL (0944) 41-2727 FAX (0944) 41-2727	0
(408247) 吉富町外 1 町環境衛生事務 組合 組合長 花畑 明 S28. 8. 13	吉富町 上毛町	し尿処理 火葬場	〒871-0831 築上郡吉富町大字直江 361 番地 周防苑内 TEL (0979) 22-7081 FAX (0979) 22-7081	3

<事務分類：環境衛生>

(コード番号) 組合の名称、管理者名 及び設立日	構成団体名	共同処理する事務	事務所所在地	職員数
(408395) 大川柳川衛生組合 組合長 倉重 良一 S37. 4. 1	柳川市 大川市	し尿処理	〒831-0044 大川市大字紅粉屋 1201-2 TEL (0944) 86-4225 FAX (0944) 86-4576	4
(408468) 両筑衛生施設組合 組合長 大久保 勉 S40. 8. 16	久留米市(旧北野町) 小郡市 筑紫野市 太宰府市 筑前町 大刀洗町	し尿処理	〒830-1122 久留米市北野町今山 2399 TEL (0942) 78-3290 FAX (0942) 78-6454	11
(409359) 須恵町外二ヶ町清掃施設 組合 組合長 三浦 正 S54. 4. 1	須恵町 粕屋町 篠栗町	し尿処理 ごみ処理	〒811-2411 糟屋郡篠栗町大字若杉 779-18 TEL (092) 947-5304 FAX (092) 948-3392	2
(409464) 八女中部衛生施設事務組合 組合長 三田村 統之 S61. 3. 1	八女市 広川町	し尿処理	〒834-0021 八女市北田形 1022 TEL (0943) 24-5419 FAX (0943) 24-5429	0
(409537) 宇美町・志免町衛生施設組 合 組合長 世利 良末 H10. 4. 1	宇美町 志免町	し尿処理 ごみの中間処理	〒811-2208 糟屋郡志免町大字吉原 443 宇美志免浄化センター内 TEL (092) 957-8180 FAX (092) 957-8182	0
(408972) 北筑昇華苑組合 組合長 田辺 一城 S45. 4. 1	福岡市 古賀市 福津市 宇美町 篠栗町 志免町 須恵町 新宮町 久山町 粕屋町	火葬場	〒811-3192 古賀市駅東 1 丁目 1 番 1 号 古賀市役所内 TEL (092) 942-1136 FAX (092) 942-1149	9
(409227) 田川地区斎場組合 管理者 二場 公人 S49. 4. 23	田川市 香春町 添田町 糸田町 川崎町 大任町 赤村 福智町	火葬場	〒825-0001 田川市大字伊加利 2191-14 TEL (0947) 42-8002 FAX (0947) 42-8025	2
(409341) 有明生活環境施設組合 組合長 金子 健次 S54. 1. 22	柳川市 みやま市	火葬場 関係市の新火葬施設の建設、管理及び 運営に関する事務 関係市の新ごみ焼却施設の建設、管理 及び運営に関する事務	〒835-0192 みやま市山川町立山 1278 番地 みやま市山川支所内 TEL (0944) 67-1711 FAX (0944) 67-1133	6



## &lt;事務分類：環境衛生&gt;

(コード番号) 組合の名称、管理者名 及び設立日	構成団体名	共同処理する事務	事務所所在地	職員数
(409456) 筑紫苑施設組合 組合長 藤田 陽三 S60. 12. 2	筑紫野市 春日市 大野城市 太宰府市 筑前町	火葬場	〒818-0003 筑紫野市大字山家 3745-1 TEL(092)926-3433 FAX(092)926-3981	2
(409553) 福岡都市圏南部環境事業組 合 管理者 井上 澄和 H18. 5. 1	福岡市 春日市 大野城市 太宰府市 那珂川市	可燃ごみ処理事務のうち、中間処理施設 及び最終処分場の設置に関すること。 処理施設の管理運営及び当該処理施設 の処分に関すること。	〒816-0842 春日市大字下白水 104 番地 5 TEL(092)596-1570 FAX(092)596-1579	0
(409588) 下田川清掃施設組合 組合長 黒土 孝司 H25. 4. 1	糸田町 福智町	ごみ処理 し尿処理	〒822-1212 田川郡福智町井城 3205 番地 1 TEL(0947)22-0220 FAX(0947)22-2755	14
(409596) ふくおか県央環境広域施設 組合 組合長 片峯 誠 H31. 4. 1	飯塚市 嘉麻市 桂川町 小竹町	ごみ処理 (小竹町を除く) し尿処理 火葬場	〒820-0074 飯塚市築市 728 番地 1 TEL(0948)22-5911 FAX(0948)22-5451	

## &lt;事務分類：教育&gt;

(コード番号) 組合の名称、管理者名 及び設立日	構成団体名	共同処理する事務	事務所所在地	職員数
(408573) 吉富町外一市中学校組合 組合長 花畑 明 S22. 4. 1	豊前市 吉富町	中学校	〒871-0811 築上郡吉富町大字広津 413 番地 1 吉富フォーユース会館内 TEL(0979)23-5006 FAX(0979)24-5406	1
(408620) 久留米市外三市町高等学校 組合 組合長 大久保 勉 S38. 4. 1	久留米市 小郡市 朝倉市 大刀洗町	高等学校	〒830-8520 久留米市城南町 15 番地 3 久留米市役所内 TEL(0942)35-9950 FAX(0942)35-9950	38
(408638) 古賀高等学校組合 組合長 田辺 一城 S37. 3. 24	古賀市 福津市 新宮町	高等学校	〒811-3192 古賀市駅東 1 丁目 1 番 1 号 古賀市役所内 TEL(092)942-1136 FAX(092)942-1149	30

<事務分類：消防・救急>

(コード番号) 組合の名称、管理者名 及び設立日	構成団体名	共同処理する事務	事務所所在地	職員数
(408891) 八女地区消防組合 管理者 三田村 統之 S44. 3. 17	八女市 広川町	消防・救急業務	〒834-0063 八女市本村 22 番地 1 TEL (0943) 24-0119 FAX (0943) 25-1119	123
(408921) 筑紫野太宰府消防組合 管理者 藤田 陽三 S45. 4. 1	筑紫野市 太宰府市	消防・救急業務	〒818-0084 筑紫野市針摺西一丁目 1 番 1 号 TEL (092) 924-5034 FAX (092) 924-3397	150
(408930) 飯塚地区消防組合 組合長 片峯 誠 S45. 4. 1	飯塚市 嘉麻市 桂川町	消防・救急業務	〒820-0068 飯塚市片島 3-16-8 TEL (0948) 22-7600 FAX (0948) 28-4363	222
(408956) 春日・大野城・那珂川消防組 合 組合長 井上 澄和 S45. 4. 17	春日市 大野城市 那珂川市	消防・救急業務	〒816-0814 春日市春日 2-2-1 TEL (092) 584-1191 FAX (092) 584-1240	206
(408964) 福岡県田川地区消防組合 管理者 永原 譲二 S45. 4. 1	田川市 香春町 添田町 糸田町 川崎町 大任町 赤村 福智町	消防・救急業務	〒826-0042 田川市大字川宮 1570 総務課直通 TEL (0947) 44-0651 TEL (0947) 44-0650 FAX (0947) 46-1404	158
(409154) 粕屋南部消防組合 組合長 世利 良末 S48. 1. 27	宇美町 篠栗町 志免町 須恵町 久山町 粕屋町	消防・救急業務・休日診療所	〒811-2204 糟屋郡志免町大字田富 170 番地 TEL (092) 935-5111 FAX (092) 935-4882	175
(409332) 粕屋北部消防組合 組合長 長崎 武利 S53. 10. 25	古賀市 新宮町	消防・救急業務 休日診療所	〒811-3131 古賀市今在家 167-1 TEL (092) 944-0131 FAX (092) 944-0462	92
(409367) 遠賀・中間地域広域行政事 務組合 代表理事 宮内 實生 S54. 4. 1	中間市 芦屋町 水巻町 岡垣町 遠賀町	消防・救急業務(中間市を除く) し尿処理 火葬場 ごみ処理	〒811-4303 遠賀郡遠賀町大字今古賀 603-1 TEL (093) 293-3581 FAX (093) 293-2162	152

<事務分類：その他>

(コード番号) 組合の名称、管理者名 及び設立日	構成団体名	共同処理する事務	事務所所在地	職員数
(408913) 中間市行橋市競艇組合 管理者 福田 浩 S44. 4. 23	行橋市 中間市	競艇の開催	〒809-8501 中間市中間 1 丁目 1 番 1 号 中間市役所内 TEL (093) 246-6254 FAX (093) 244-2133	2

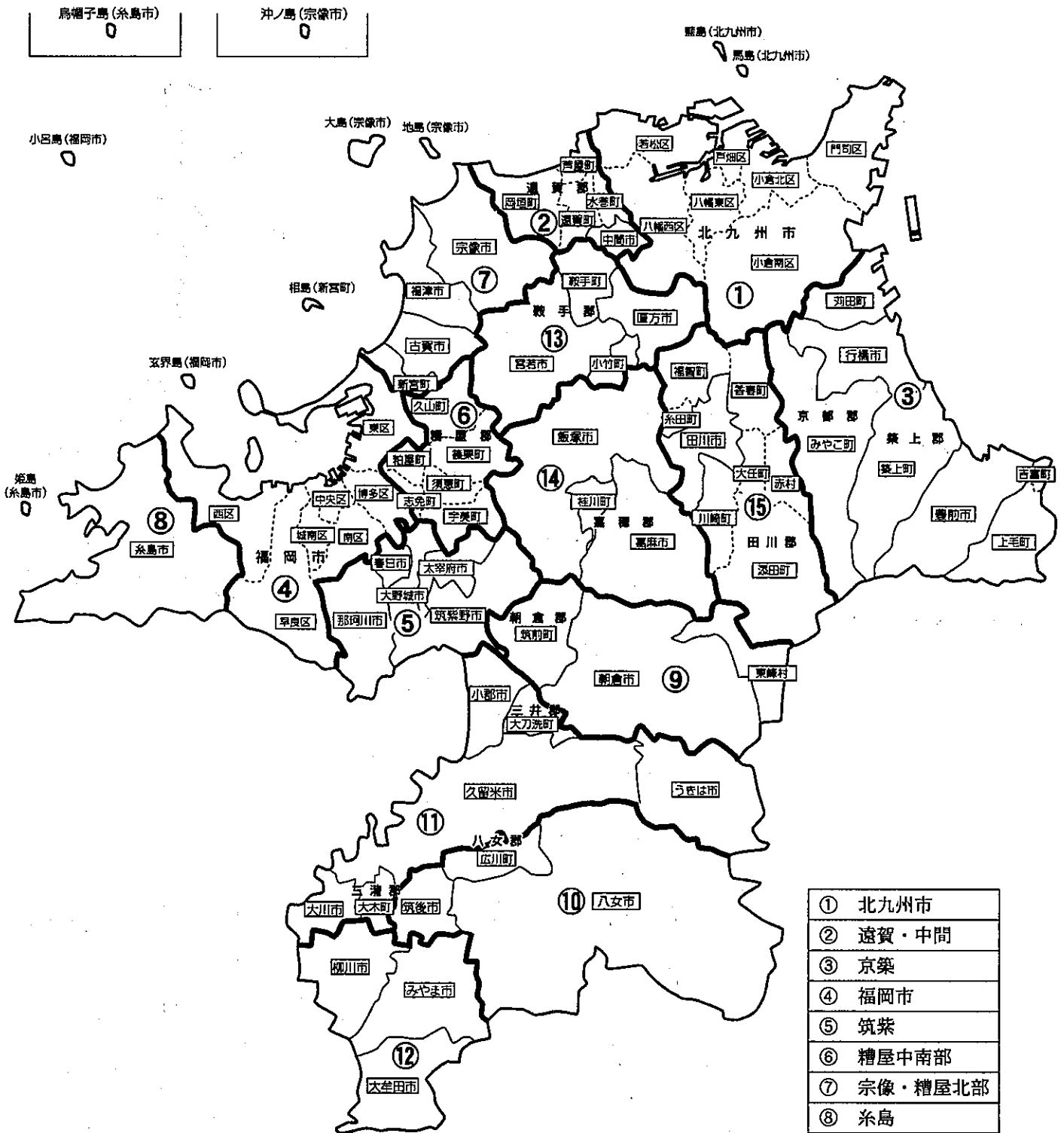
<事務分類：その他>

(コード番号) 組合の名称、管理者名 及び設立日	構成団体名	共同処理する事務	事務所所在地	職員数
(409511) 福岡都市圏広域行政事業 組合 管理者 高島 宗一郎 H5. 4. 28	福岡市 筑紫野市 春日市 大野城市 宗像市 太宰府市 古賀市 福津市 糸島市 那珂川市 宇美町 篠栗町 志免町 須恵町 新宮町 久山町 粕屋町	福岡都市圏広域行政計画に基づく共同 事業 福岡都市圏共通の水源地域及び流域に 対する交流推進事業、及び森林保全、環 境対策、地域振興等の支援事業 都市圏主催の競艇の開催(福岡市を除く )	〒810-8620 福岡市中央区天神 1-8-1 福岡市役所内 TEL (092) 733-5004 FAX (092) 733-5005	0
(408727) 福岡県自治会館管理組合 組合長 永原 譲二 S37. 4. 1	県内全町村	自治会館の管理運営	〒812-0044 福岡市博多区千代 4-1-27 福岡県自治会館内 TEL (092) 651-4284 FAX (092) 651-2531	8
(408735) 糟屋郡自治会館組合 組合長 三浦 正 S37. 4. 1	古賀市 宇美町 篠栗町 志免町 須恵町 新宮町 久山町 粕屋町	自治会館の管理運営	〒811-2301 糟屋郡粕屋町大字上大隈 55-1 TEL (092) 938-4331 FAX (092) 938-4497	0
(408751) 筑紫自治振興組合 組合長 武末 茂喜 S34. 3. 14	筑紫野市 春日市 大野城市 太宰府市 那珂川市	・組合財産の取得、維持管理及び処分に 関すること ・関係市町の振興に関する調査研究及び 資料の収集に関すること ・関係市町の職員の資質向上と能力開発 のための研修に関すること ・筑紫地区地域活動支援センターつくし びあの設置、管理及び運営に関するこ と	〒816-0811 春日市春日公園 5 丁目 14 番地 1 TEL (092) 592-6810 FAX (092) 592-6810	0
(409031) 築上郡自治会館等資産管理 組合 組合長 新川 久三 S45. 11. 27	吉富町 上毛町 築上町	自治会館及び土地の維持管理	〒828-0021 豊前市八屋 2026 築上郡自治会館内 TEL (0979) 83-2114 FAX (0979) 83-2666	0
(408697) 福岡県市町村消防団員等公 務災害補償組合 組合長 永原 譲二 S27. 10. 29	八女市 筑後市 大川市 行橋市 豊前市 中間市 小郡市 筑紫野市 春日市 大野城市 宗像市 太宰府市 古賀市 福津市 うきは市 宮若市 朝倉市 みやま市 糸島市 那珂川市 県内全町村	消防団員等の公務災害補償事務	〒812-0044 福岡市博多区千代 4-1-27 福岡県自治会館内 TEL (092) 651-4284 FAX (092) 651-2531	2

<事務分類：その他>

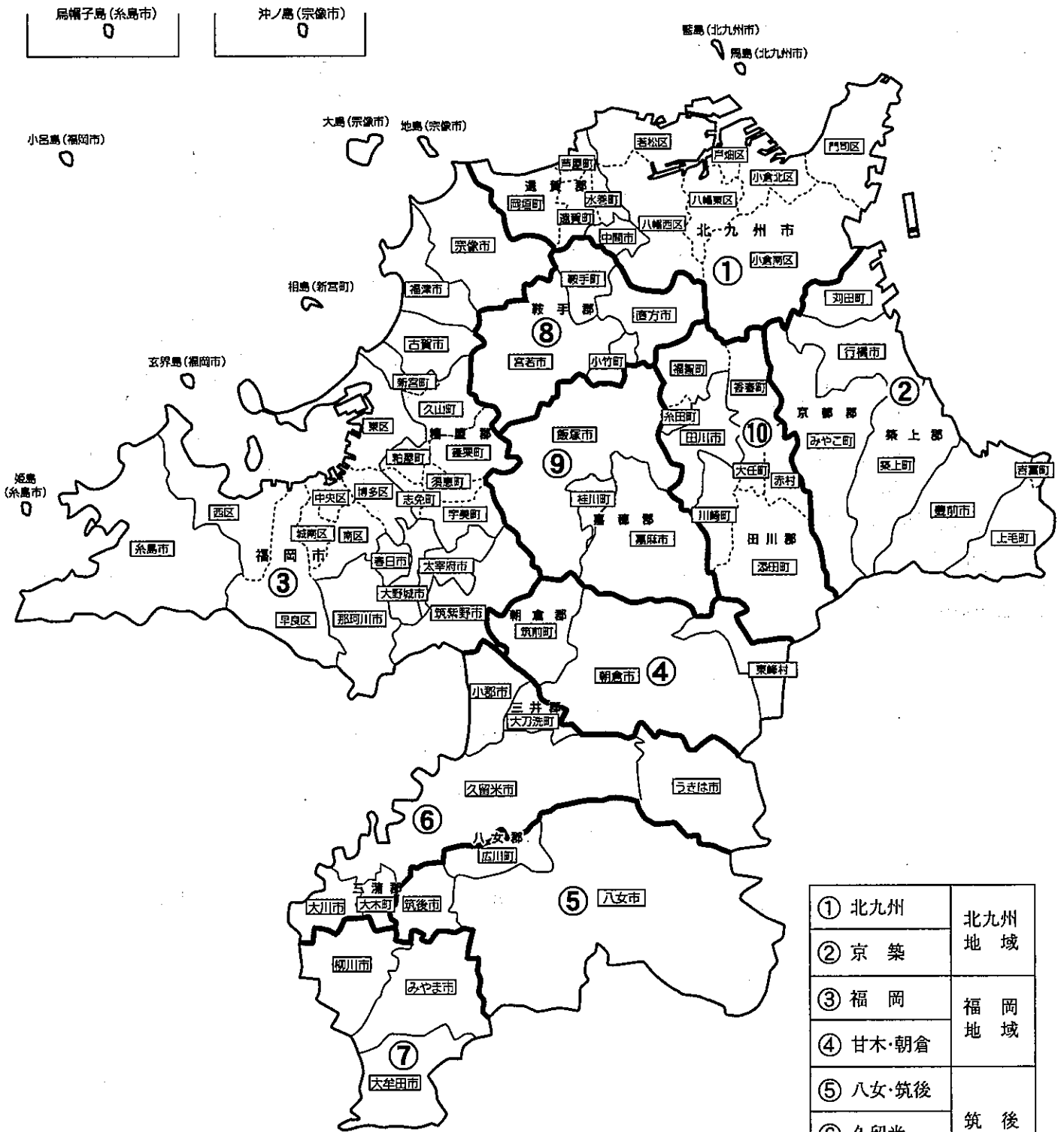
(コード番号) 組合の名称、管理者名 及び設立日	構成団体名	共同処理する事務	事務所所在地	職員数
(408719) 福岡県市町村職員退職手当 組合 組合長 安丸 国勝 S36. 10. 1	飯塚市 柳川市 八女市 中間市 小郡市 筑紫野市 大野城市 宗像市 太宰府市 古賀市 福津市 うきは市 宮若市 嘉麻市 朝倉市 みやま市 糸島市 宇美町外 24 町村 糟屋郡自治会館組 合外 35 組合 福岡県介護保険広 域連合	退職手当の支給事務	〒812-0044 福岡市博多区千代 4-1-27 福岡県自治会館内 TEL(092)651-4283 FAX(092)651-2531	4
(409391) 福岡県自治振興組合 管理者 井本 宗司 S57. 3. 31	県内全市町村	市町村職員研修及び採用試験 歴史的公文書の保存(北九州市及び福岡 市を除く)	〒816-0902 大野城市大字乙金 8 番 1 TEL(092)504-0313 FAX(092)504-0181	0

# 福岡県広域地域振興圏域



- ・ 従来の広域行政圏要綱の廃止を契機に、地域振興に活用するためのものとして、平成21年度に県独自の圏域を設定。
- ・ 通勤・通学等の人口動態、地理的状況、歴史的経緯等を総合的に勘案の上、生活圏域としての実態を踏まえたものとした。

# (旧) 広域行政圏

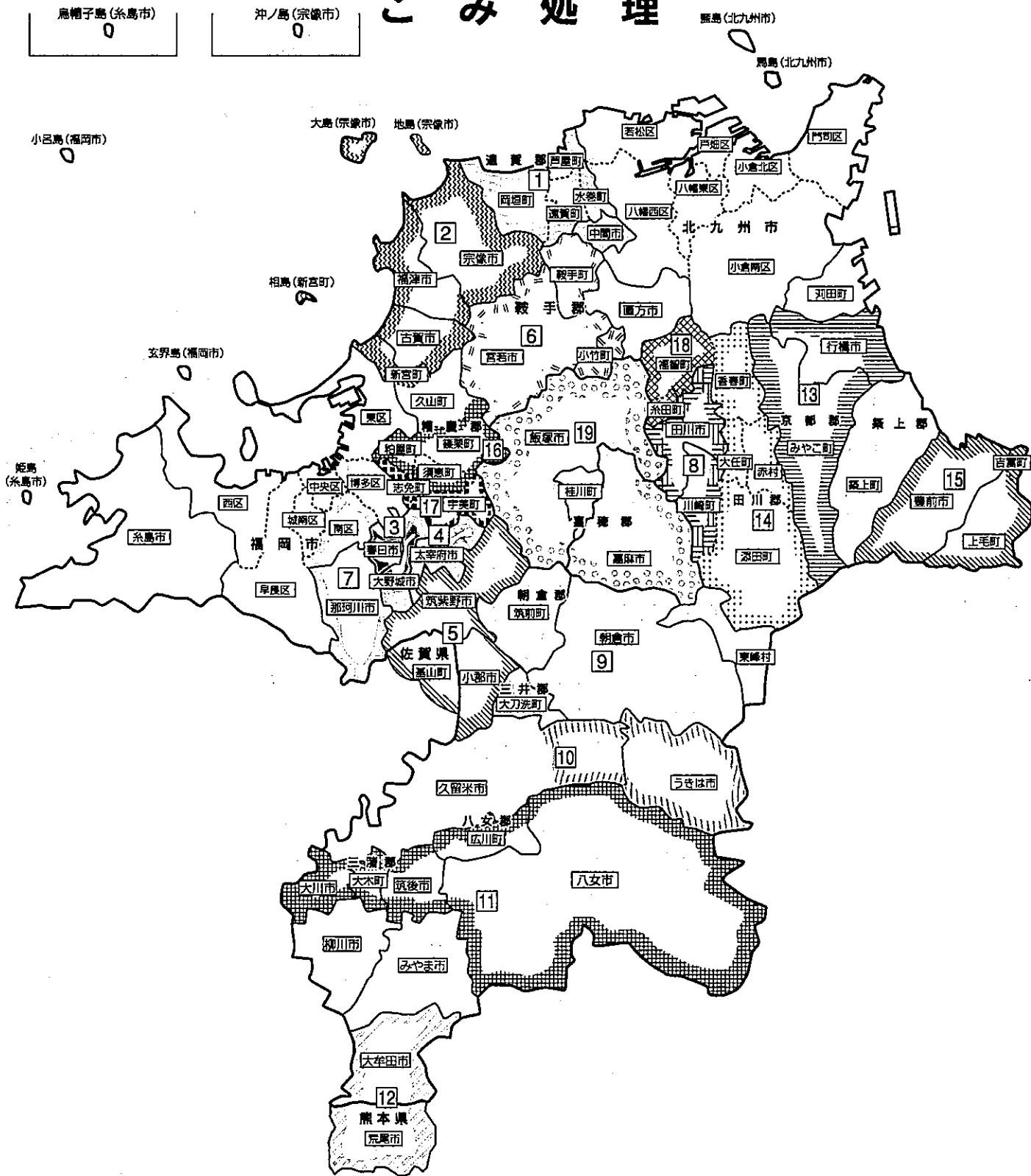


① 北九州	北九州地域
② 京築	
③ 福岡	福岡地域
④ 甘木・朝倉	
⑤ 八女・筑後	筑後地域
⑥ 久留米	
⑦ 有明	
⑧ 直方・鞍手	筑豊地域
⑨ 飯塚	
⑩ 田川	

注： 従来の広域行政圏要綱については、社会経済情勢の変化や市町村合併の進展等の中で、当初の役割は終了したとして平成20年度末をもって廃止された（平成20年12月26日総行応第39号総務事務次官通知）。

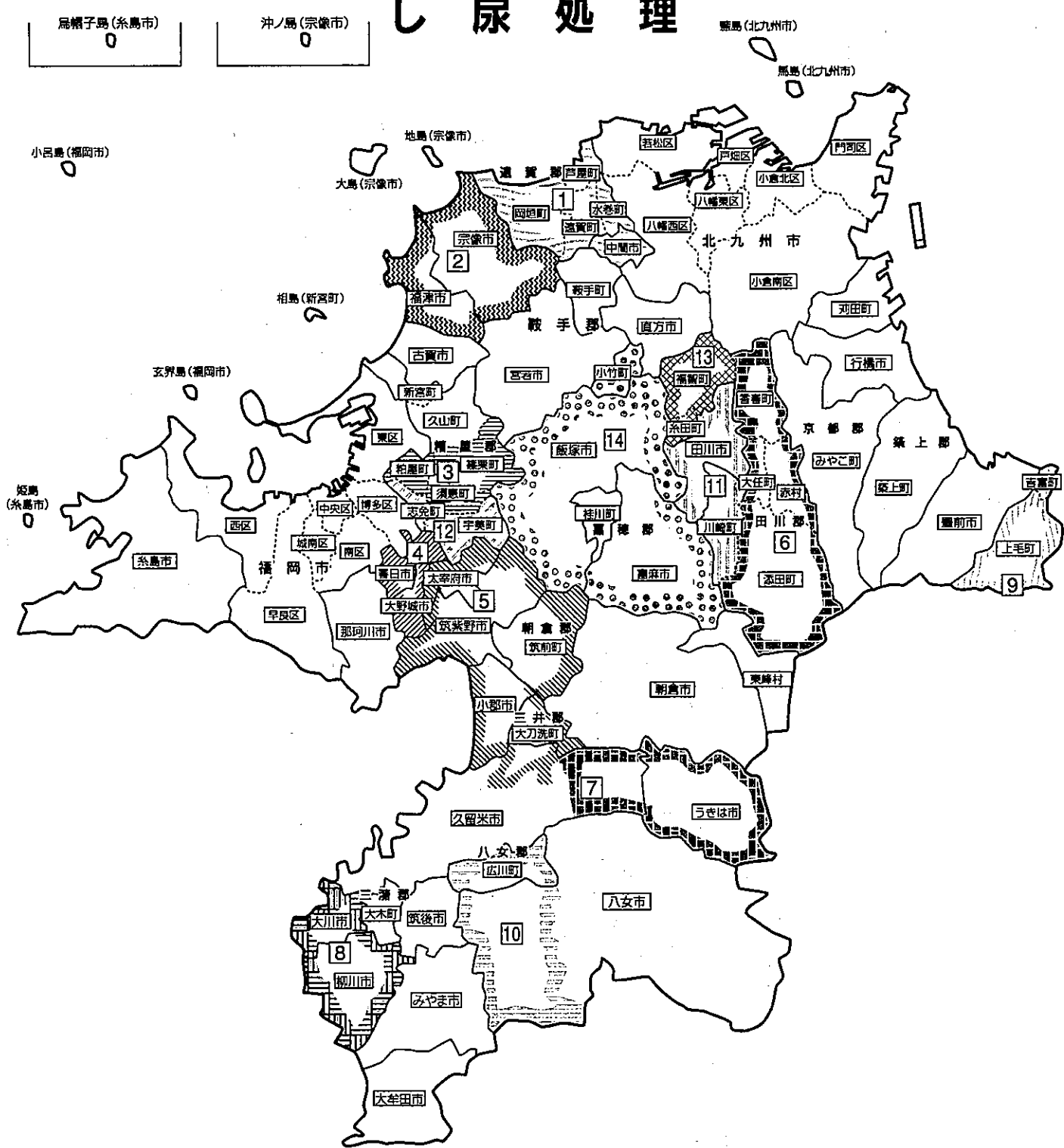
なお、今後、従来の広域行政圏に係る圏域の枠組みを維持していくかどうかは、関係市町村の自主的な協議によることとされている。

# ごみ処理



- |   |   |  |
|---|---|--|
| <p>1 遠賀・中間地域広域行政事務組合</p> <p>2 玄界環境組合</p> <p>3 春日大野城衛生施設組合</p> <p>4 大野城太宰府環境施設組合</p> <p>5 筑紫野・小郡・基山清掃施設組合</p> <p>6 宮若市外二町じん芥処理施設組合</p> | <p>7 福岡都市圏南部環境事業組合</p> <p>8 田川地区清掃施設組合</p> <p>9 甘木・朝倉・三井環境施設組合</p> <p>10 うきは久留米環境施設組合</p> <p>11 八女西部広域事務組合</p> <p>12 大牟田・荒尾清掃施設組合</p> | <p>13 行橋市・みやこ町清掃施設組合</p> <p>14 田川郡東部環境衛生施設組合</p> <p>15 豊前市外二町清掃施設組合</p> <p>16 須恵町外二ヶ町清掃施設組合・宇美町・志免町衛生施設組合</p> <p>17 下田川清掃施設組合</p> <p>18</p> <p>19 ふくおか県央環境広域施設組合</p> |
|---|---|--|

# し尿処理



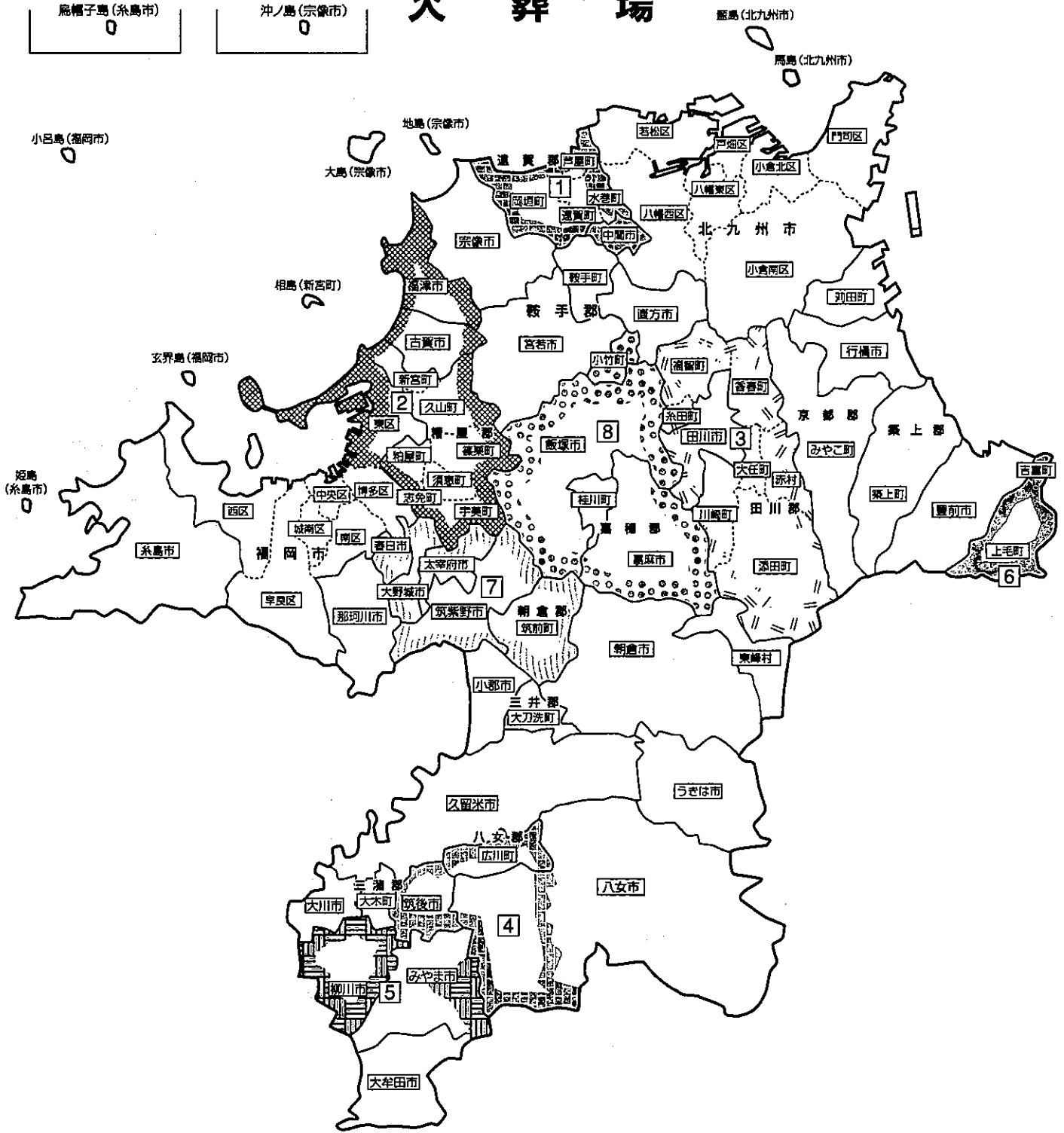
- 1 遠賀・中間地域広域行政事務組合
- 2 宗像地区事務組合
- 3 須恵町外二ヶ町清掃施設組合
- 4 春日大野城衛生施設組合
- 5 両筑衛生施設組合



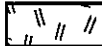

- 6 田川郡東部環境衛生施設組合
- 7 うきは久留米環境施設組合
- 8 大川柳川衛生組合
- 9 吉富町外一町環境衛生事務組合
- 10 八女中部衛生施設事務組合


- 11 田川地区清掃施設組合
- 12 宇美町・志免町衛生施設組合
- 13 下田川清掃施設組合
- 14 ふくおか県央環境広域施設組合



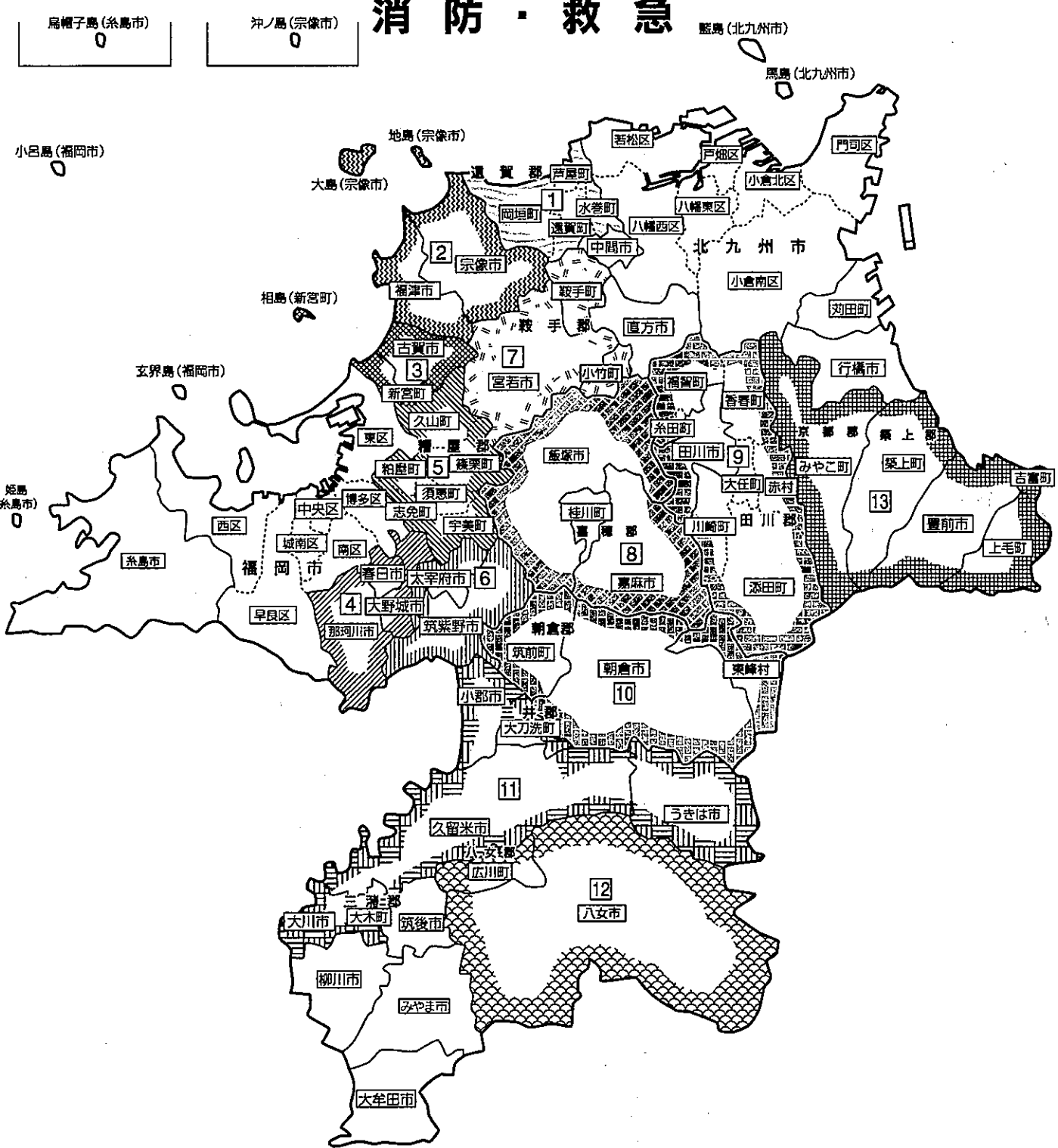
# 火 葬 場



- 1  遠賀・中間地域広域行政事務組合
- 2  北筑昇華苑組合
- 3  田川地区斎場組合
- 4  八女西部広域事務組合

- 5  有明生活環境施設組合
- 6  吉富町外一町環境衛生事務組合
- 7  筑慈苑施設組合
- 8  ふくおか県央環境広域施設組合

# 消防・救急



- |   |  |  |
|---|--|--|
| <p><b>1</b> 遠賀・中間地域広域行政事務組合(中間市を除く)</p> <p><b>2</b> 宗像地区事務組合</p> <p><b>3</b> 粕屋北部消防組合</p> <p><b>4</b> 春日・大野城・那珂川消防組合</p> <p><b>5</b> 粕屋南部消防組合</p> | <p><b>6</b> 筑紫野太宰府消防組合</p> <p><b>7</b> 直方・鞍手広域市町村圏事務組合(直方市を除く)</p> <p><b>8</b> 飯塚地区消防組合</p> <p><b>9</b> 福岡県田川地区消防組合</p> <p><b>10</b> 甘木・朝倉広域市町村圏事務組合</p> | <p><b>11</b> 久留米広域市町村圏事務組合</p> <p><b>12</b> 八女地区消防組合</p> <p><b>13</b> 京築広域市町村圏事務組合(行橋市・苅田町を除く)</p> |
|---|--|--|



### Ⅲ その他



## 1 主要財政指標

(単位：10億円、兆円、%)

	27年度		28年度		29年度		30年度		31年度	
		伸率		伸率		伸率		伸率		伸率
1 国内総生産(名目：兆円)	532.2	2.8	539.3	1.0	547.4	2.0	552.5	0.9	566.1	2.4
2 消費者物価指数(H22=100)	103.6	0.8	103.4	-0.2	104.0	0.6	105.0	1.0		
(H27=100)	100.0	0.8	99.9	-0.1	100.4	0.5	101.3	0.9		
(暦年平均、全国分)										
3 企業物価指数(H22=100)	102.7	-2.3	99.2	-3.4						
(H27=100)	100.0	—	96.5	-3.5	98.7	2.3	101.3	2.6		
(暦年平均)										
4 国の予算(一般会計当初：兆円)	96.3	0.5	96.7	0.4	97.5	0.8	97.7	0.3	99.4	1.8
(歳入) 租税等収入	54.5	9.0	57.6	5.6	57.7	0.2	59.1	2.4	62.5	5.8
(うち国税3税収入)	28.7	9.9	31.6	9.8	31.7	0.3	32.5	2.7	34.1	4.8
国債発行額	36.9	-10.6	34.4	-6.6	34.4	-0.2	33.7	-2.0	31.9	-5.4
(依存率)	38.3		35.6		35.3		34.5		32.1	
(歳出) 一般歳出	57.4	1.6	57.8	0.8	58.4	0.9	58.9	0.9	59.9	1.8
(うち公共事業費)	6.0	0.0	6.0	0.0	6.0	0.0	6.0	0.0	6.1	1.3
5 財政投融资計画(兆円)	14.6	-9.6	13.5	-7.8	15.1	12.2	14.5	-4.4	13.1	-9.3
6 地方財政計画(兆円)	85.3	2.3	85.8	0.6	86.6	1.0	86.9	0.3	89.6	3.1
(歳入) 地方税	37.5	7.1	38.7	3.2	39.1	0.9	39.4	0.9	40.2	1.9
地方交付税	16.8	-0.8	16.7	-0.3	16.3	-2.2	16.0	-2.0	16.2	1.1
地方債	9.5	-10.0	8.8	-6.7	9.2	3.7	9.2	0.3	9.4	2.3
(依存率)	11.1		10.3		10.6		10.6		10.5	
(歳出) 一般行政経費	35.1	5.5	35.8	2.1	36.6	2.1	37.1	1.3	38.4	3.7
公共事業費	5.1	-0.8	5.2	1.0	5.2	-0.7	5.2	1.6	6.3	19.5
地方単独事業費	5.3	0.9	5.4	3.0	5.6	3.6	5.8	3.2	6.1	5.2
7 借入金残高(兆円)						(見込みベース)				
・国債残高	805.4	4.0	830.6	3.1	853.2	2.7	882.8	3.5		
・地方の借入金残高計	199.1	-0.7	197.3	-0.9	194.5	-1.4	192.0	-1.3		
(イ)+(ロ)+(ハ)										
(イ)地方債残高(普通会計分)	145.5	-0.3	144.9	-0.4	143.1	-1.3	141.5	-1.1		
(ロ)公営企業債残高	20.8	-3.1	20.0	-3.7	19.4	-2.8	18.9	-2.5		
(普通会計負担分)										
(ハ)交付税特別会計借入金残高	32.8	-0.9	32.4	-1.2	32.0	-1.2	31.6	-1.2		
(地方負担分)										
8 本県の財政(10億円)										
(普通会計)										
(1) 市町村分(政令市を含む)										
○財政規模(歳出総額)	2,437	2.6	2,413	-1.0	2,523	4.6				
うち普通建設事業費	305	0.6	292	-4.1	285	-2.4				
○経常収支比率(単純平均)	89.8		92.2		92.4					
○実質公債費比率	7.5		7.1		6.9					
○地方債現在高	3,212	2.2	3,213	0.0	3,233	0.6				
(2) 県分										
○財政規模(歳出総額)	1,669	3.6	1,658	-0.7	1,614	-2.7				
うち普通建設事業費	227	-4.1	223	-1.9	221	-0.6				
○経常収支比率	96.6		98.4		96.8					
○実質公債費比率	13.1		12.1		11.8					
○地方債現在高	3,451	2.0	3,507	1.6	3,575	1.9				

国内総生産：27～29年度は実績、30年度は実績見込み、31年度は当初見込み。新たに利用可能となった基礎統計の反映等により毎年遡及して再推計。

## 2 福岡県の民芸・工芸品

区分	名 称	製造される地域	指定年月日
国 指 定	小 石 原 焼	東峰村	昭和50年5月10日
	博 多 人 形	福岡市及びその周辺	昭和51年2月26日
	博 多 織	福岡市及びその周辺	昭和51年6月2日
	久 留 米 緋	久留米市及びその周辺	昭和51年6月2日
	八 女 福 島 仏 壇	八女市及びその周辺	昭和52年3月30日
	上 野 焼	福智町	昭和58年4月27日
	八 女 提 灯	八女市及びその周辺	平成13年7月3日

区分	名 称	製造される地域	指定年月日
県 知 事 指 定	博 多 曲 物	福岡市	昭和54年3月31日
	藍 胎 漆 器	久留米市	昭和54年3月31日
	八 女 手 漉 和 紙	八女市、筑後市、みやま市	昭和54年3月31日
	八 女 石 灯 ろう	八女市	昭和54年3月31日
	き じ 車	みやま市	昭和54年3月31日
	掛 川	久留米市、柳川市、筑後市、大川市、大木町	昭和55年3月11日
	八 朔 の 馬	芦屋町	昭和55年3月11日
	英 彦 山 が ら が ら	添田町	昭和55年3月11日
	孫 次 凧	北九州市	昭和55年3月11日
	赤 坂 人 形	筑後市	昭和55年3月11日
	鍋 島 緞 通	久留米市	昭和56年3月12日
	柳 川 神 棚	柳川市、大川市	昭和56年3月12日
	博 多 鉢	福岡市	昭和56年3月12日
	八 女 竹 細 工	広川町、八女市	昭和56年3月12日
	津 屋 崎 人 形	福津市	昭和56年3月12日
	筑 後 和 傘	久留米市、筑後市	昭和58年3月8日
	博 多 張 子	糸島市、福岡市	昭和58年3月8日
	木 う そ	太宰府市	昭和58年3月8日
	八 女 和 ご ま	八女市	昭和59年3月31日
	杷 木 五 月 節 句 幟	朝倉市	昭和60年3月30日
	八 女 矢	八女市、筑後市、久留米市、福岡市、みやま市	昭和60年3月30日
	城 島 鬼 瓦	久留米市	昭和61年3月25日
	久 留 米 お き あ げ	久留米市	昭和61年3月25日
	大 川 総 桐 箆 筥	大川市、大木町	昭和62年3月28日
	大 川 彫 刻	大川市	昭和62年3月28日
	福岡積層工芸ガラス	福岡市、福津市	昭和63年3月31日
	大 川 組 子	大川市	昭和63年3月31日
	博 多 独 楽	福岡市、筑紫野市	平成2年3月31日
	柳 川 ま り	柳川市	平成5年3月26日
	棕 櫚 箆	うきは市	平成20年8月18日
	八 女 す だ れ	広川町、八女市	平成26年12月12日
	博 多 お き あ げ	福岡市	平成28年4月1日
	天 然 樟 脳	みやま市	平成28年4月1日
今 宿 人 形	福岡市	平成29年5月30日	

## 3 県内市町村の「木・花・鳥」

市町村	木	花	鳥
北九州市	いちいがし(市のシンボルツリー)	ひまわり(市の花) つつじ(市の花)	
福岡市	クロガネモチ(町の木) クスノキ(広場の木)	フヨウ(夏の花) サザンカ(冬の花)	ユリカモメ(海の鳥) ホオジロ(野山の鳥)
大牟田市	くぬぎ(市の木)	やぶつばき(市の花)	
久留米市	櫨(ふるさとの木) 久留米つばき(家庭の木) くろがねもち(町の木) けやき(町の木) くすのき(学園の木)	久留米つつじ コスモス	
直方市	泰山木(市の木) ヤマボウシ(市の木)	チューリップ(市の花:春) ユリ(市の花:夏) コスモス(市の花:秋) 水仙(市の花:冬)	
飯塚市	クスノキ メタセコイア	コスモス スイセン	
田川市	キンモクセイ(市の木) イチョウ(街路用)	ツツジ(市の花)	
柳川市	柳	花しょうぶ 藤	
八女市	茶の木 樟の木	菊 藤 しゃくなげ	
筑後市	クスノキ(市の木)	サザンカ(市の花)	
大川市	桐(市の木)	カンナ(市の花)	
行橋市	モクセイ(市の木)	コスモス(市の花)	
豊前市	ヤマモモ(市の木)	ツクシシャクナゲ(市の花)	
中間市	クロガネモチ(市の木) クス(市の木)	コスモス(市の花) パンジー(市の花)	
小郡市	くすのき(市の木)	ふじ(市の花)	しらさぎ(市の鳥)
筑紫野市	つばき(市の木)	サルビア(市の花)	
春日市	ナギ(市の木)	ユリ(市の花)	
大野城市	くろがねもち(市の木)	ききょう(市の花)	
宗像市	クスノキ(市の木) クロマツ(市の木)	カノコユリ(市の花)	オオミズナギドリ(市の鳥)
太宰府市	くす(市の木)	うめ(市の花)	
古賀市	クロガネモチ(市の木)	コスモス(市の花)	
福津市	松	あんずの花 なの花	
うきは市	柿の木	彼岸花	かわせみ
宮若市	桜	彼岸花	
嘉麻市	さくら(市の木)	ツツジ(市の花)	
朝倉市	クス イチョウ ツゲ	サクラ ヒマワリ コスモス	
みやま市	楠(市の木)	さくら(市の花)	
系島市	カエデ(市の木)	ハマボウ(市の花)	
那珂川市	ヤマモモ(市の木)	筑紫シャクナゲ(市の花)	カワセミ(市の鳥)
宇美町	くすのき(町の木)	ツクシシャクナゲ(町の花)	
篠栗町	スギ(町の木)	シュンラン(町の花)	キジバト(町の鳥)
志免町		桜(町の花)	
須恵町	やまもも(町の木)	つつじ(町の花)	うぐいす(町の鳥)
新宮町	クスノキ(町の木) 松(町の木)	みかんの花(町の花)	メジロ(町の鳥)



市町村	木	花	鳥
久山町	けやき(町の木)	えびね(町の花)	
粕屋町	クロガネモチ(町の木)	バラ(町の花)	
	サクラ(町の木)	コスモス(町の花)	
芦屋町	くろまつ(町の木)	はまゆう(町の花)	
水巻町	イチョウ(町の木)	コスモス(町の花)	
岡垣町	樟(町の木)	つつじ(町の花)	カワセミ(町の鳥)
遠賀町	モクセイ(町の木)	スイセン(町の花)	
小竹町	きんもくせい(町の木)	ひまわり(町の花)	
鞍手町	楠	都忘れ(春)	
		百合(夏)	
		菊(秋)	
		水仙(冬)	
		金木犀(花木)	
桂川町	桂(町の木)	金木犀(町の花木)	
		ひまわり(町の花)	
筑前町	桜(町の木)	藤(町の花)	うぐいす(町の鳥)
東峰村			
大刀洗町	モチノキ(町の木)	サクラ(町の花)	ひばり(町の鳥)
大木町	銀杏(町の木)	すいれん(町の花)	
		コスモス(町の花)	
広川町	いちょう(町の木)	菊(町の花)	
香春町	いちょう(町の木)	梅(町の花)	ウグイス(町の鳥)
添田町	榿(町の木)	シヤクナゲ(町の花)	
糸田町	いちょう(町の木)	菊(町の花)	
		さざんか(町の花木)	
川崎町	いちょう(町の木)	ひまわり(町の花)	
大任町	松(町の木)	椿(町の花木)	めじろ(町の鳥)
		菜の花(町の花)	
赤村	ユス(村の木)	春蘭(村の花)	めじろ(村の鳥)
福智町	エドヒガン(サクラ)	フジ	ウグイス
苅田町	楠(町の木)	三色すみれ(町の花)	
みやこ町	もみじ(町の木)	さくら(町の花)	うぐいす(町の鳥)
吉富町	もくせい(町の木)	さつき(町の花)	
上毛町	梅	桜(春)	
		コスモス(秋)	
築上町	楠(町の木)	梅(町の花)	うぐいす(町の鳥)

## 4 県内市町村の「名産・特産品」

市町村	名産・特産品			
北九州市	小倉牛	合馬たけのこ	大葉しゅんぎく	若松水切りトマト
	若松潮風キャベツ	ふぐ	豊前海一粒かき	豊前本ガニ(ガザミ)
	あかもく	関門海峡たこ	若松すいか	
	ぬか炊き(ぬかみそ炊き・じんだ煮)		門司港発祥焼きカレー	門司港ちゃんら〜
	小倉発祥焼うどん	小倉発祥丸腸	八幡ぎょうざ	戸畑チャンポン
	ぺったん若松焼き	北九いいと	門司港地ビール	ロールケーキ
	小倉織	孫次風	小倉祇園太鼓人形	土鈴
	鉄のハガキ	企救焼	小倉組子	北九州産ワイン
	藍の鱈			
福岡市	博多人形	博多織	博多曲物	博多鉄
	高取焼	博多チャンポン	博多張子	博多独楽
	がめ煮	ごまサバ	辛子明太子	白魚料理
	ふぐ料理	水たき	博多うどん	博多ラーメン
	もつ鍋	おきゅうと	あぶつてかも	博多おきあげ
	今宿人形			
大牟田市	みかん	ぶどう	たけのこ	福岡有明のり
	草木饅頭	たいらぎ粕漬	かすてら饅頭	三池高菜
	ラーメン	お好み焼き	おおむた洋風かつ井	三池まり
	押し花製品	むつごろう文鎮	鍛冶製品	陶器
久留米市	久留米つつじ	久留米つばき	さつき	久留米緋
	藍胎漆器	久留米とんこつラーメン	地酒	富有柿
	植木	巨峰	山汐漬	城島瓦
	筑後和傘	エツ	みづまの黒松	久留米焼きとり
	筑後うどん	リーフレタス	国産スニーカー	国産バニラビーンズ
	梨	サラダ菜	あまおう(いちご)	
直方市	成金饅頭	ぶどう	高取焼	いちご
	メロン	洋ラン	米粉	なし
	おかき	仏壇	トルコギキョウ	木工芸
	焼きスパ	はちみつ	カレー焼き	とそ風呂
飯塚市	饅頭・菓子	いちご(あまおう)	夏秋きゅうり	筑穂牛肉
	うどん	庄内ふき	ぶどう	梅
	柿	アスパラガス	ブロッコリー	トルコギキョウ
	スープ	切花	認証米	鶏卵
田川市	セメント	漆喰	菓子(チョコレート)	黒ダイヤ・白ダイヤ(羊羹)
	金川牛	ピュアパプリカ	トルコギキョウ	TGアスター
	田川ホルモン鍋	電照菊	小松菜	
柳川市	『福岡有明のり』	うなぎのせいろ蒸し	柳川なべ(どじょうなべ)	地酒
	粕漬	味噌	ウミタケ	ワラスボ
	タイラギ	シャツパ(シャコ)	クツゾコ(シタピラメ)	アサリ
	サルボウ(赤貝)	いちご	いちじく	巨峰
	レタス	トマト	なす	オクラ
	つぼみ菜	アスパラガス	ニラ	米
	麦	大豆	さげもん(ひなかざり)	柳川まり
	柳川神棚	畳表	粘土瓦	蒲池焼
	八女市	八女茶	八女伝統本玉露	電照菊
八女提灯	手漉和紙	石灯籠	雛人形	
清酒	竹炭	しいたけ	いちご	
なす	ぶどう	なし	みかん	
うめ	キウイフルーツ	たけのこ	しゃくなげ	
りんどう	陶芸品	木工品	花木	
葉わさび				

市町村	名産・特産品			
筑後市	赤坂人形(玩具)	赤坂あめ	花宗窯	水田焼
	綿入りはんでん	久留米餅	八女茶	梨
	ぶどう	いちご	手漉き和紙	なす
	ハヤの甘露煮	キンブチ鮎	花ござ	
	ちくごフライングドッグ(ホットドッグ)		焼酎	タオル
	定焼	まな板	山太郎ガニ(モズクガニ)	
大川市	家具	建具	観賞魚(錦鯉、金魚)	あまおう
	い草	花ござ	畳表	エツ
	福岡のり	地酒	かまぼこ	黒棒
	酢製品	うなぎせいろ蒸し	大川彫刻らんま	大川組子
	大川伝統工芸品	旅出しうなぎ	いちじく	川アンコウ
	アスパラ	唐辛子	水イモ	
行橋市	美夜古人形	祇園飴	マテ貝	ガザミ
	車エビ	イイ(海産物)	いちじくジャム	桃
	梨	豊前海一粒カキ	なばな	いちじく
	いちご	みそだれおでん		
豊前市	いちご	レタス	ゆず	川底柿
	いちじく	豊前茶	豊前海一粒かき	豊前本ガニ
	ハモ	ヨシエビ	ゆず加工品(ゆず胡椒、ジャム等)	
	いちじく加工品(アイス等)		三毛門かぼちゃ	
中間市	ほのほの味噌	いちじく	なかまの枝豆	さくらの里もなか(菓子)
	ささぎつね(菓子)	トマト	筑前中間郷(芋焼酎)	グリーンアスパラガス
	米			
小郡市	米	いちご	洋ラン	七夕織
	鴨料理	大麦		
筑紫野市	しょうが	柚子ごしょう	地酒	味噌漬け
	味噌	自然生(じねんじょう)	高取焼	馬油
	むかご	ブロッコリー	アスパラガス	和牛
春日市	ほうれんそう	しゅんぎく		
大野城市	麦焼酎おおのじょう一番星		大野城蜂蜜	貨布せんべい
宗像市	鐘崎天然とらふく	鐘崎天然ふく	玄海活いか	釣りあじ玄ちゃん
	あなご	アワビ	サザエ	ウニ
	ワカメ	あかもく(海草)	のうさば(玄海カズノコ)	みかん
	イチゴ	いちじく	大豆	ブロッコリー
	キャベツ	椿油	むなっ猪(ちよ)(イノシシ肉)	
	甘夏			
太宰府市	木うそ	梅ヶ枝餅	太宰府献上願塩	太宰府梅酒 東風の梅
古賀市	さをり織り	花鶴饅頭	清酒大観(地酒)	らぶ(郷土料理)
	あまおう(いちご)	スイートコーン	山見阪ネーブル	デコボン
	温州みかん	焦がし商品	鶏すき	さらさら(郷土料理)
	桐製品			
福津市	津屋崎人形	マルティグラス	ふくこいねこ	福珠のモマ
	黒豚生餃子	山八餃子	まるごとんにんにく餃子	トルコキキョウ
	ごぼう	カリフラワー	ミニトマト	トマト
	クリームすいか	早生キャベツ	いちご	ブロッコリー
	大根	あまおういちごドレッシング		とまとドレッシング
	あんずドレッシング	美香「燻っ胡」	美味「塩っ胡」	フルーツソース(あんず)
	あんずサイダー	宮地嶽の松ヶ枝餅	津屋崎の紫芋饅頭	米粉「ふくつつ粉」
	蔵の鯛茶づけ	マダイ	きっずベジ野菜ソーセージ	
	あんずでぼん酢	あんずジャム	あんず最中	
うきは市	浮羽めん	柿(富有柿)	梨	ぶどう
	いちご	トマト	カーネーション	バラ
	和・洋菓子	一の瀬焼	地酒	茶
	桃	棚田米	荒物	しいたけ
	アユ	ヤマメ	オリーブ	きくらげ
	チョウザメ	いちじく	キウイ	四方竹
	流川レンコン	耳納杉	浮羽棕櫚箒	

市町村	名産・特産品			
宮若市	キャロット(菓子)	ぶどう	いちご	タケノコ
	味噌	鶏卵	焼酎(若造・宮姫)	日本酒(宮桜)
	追い出し猫(民芸品、菓子など)		トルコギキョウ	陶芸品(憲窯)
	陶芸品(ぐりま工房)	陶芸品(千石熊谷光甫窯)		陶芸品(石原祥窯)
	陶芸品(高鶴淳窯)	竹千寿	宮若牛	
嘉麻市	アスパラガス	いちご	いちじく	梅干し
	小次郎柿	たけのこ	トマト	梨
	ぶどう(巨峰)	りんご	杜仲	菊
	れんげ米	地酒	酒ゼリー	又兵衛饅頭
	山田饅頭	ジャージー牛特別牛乳	嘉徳牛	赤崎牛
	鶏卵	嘉麻の釜めしの素	陶器	
朝倉市	梨	柿	ぶどう	桃・すもも
	林檎	いちじく(とよみつひめ)	いちご	馬田瓜
	博多万能ねぎ	きゅうり	とまと	なす
	紅たで	りんどう	川茸(スイゼンジノリ)	蜂蜜
	秋月葛	葛そうめん	麦・米焼酎	三奈木砂糖
	蒸し雑煮	草木染	秋月和紙	日本酒・甘酒
	そば			
みやま市	みかん	なす	セロリ	いちご
	たけのこ	海苔	すもも	高菜漬
	マーガリン	地酒	樟脳	木蠟(もくろう)
	花火			
糸島市	糸島カキ	いちご	菊	天然ハマグリ
	はるか(柑橘)	糸島豚	ブロッコリー	糸島牛
	アカモク(海藻)	醤油	手造りハム・ソーセージ	米
	ラー麦	天然マダイ	本鱈	キャベツ
	キュウリ	牛乳	洋ラン	バラ
	博多もずく(ふともずく)	わかめ	海士の極(赤ウニ)	
那珂川市	みかん	水菜	やまもも	春菊
	ヤーコン	たけのこ	筑紫シャクナゲ	ほうれん草
	花卉	アスパラ		
宇美町	清酒	子安餅	醤油	辛子明太子
	ヤギミルクアイス			
篠栗町	たけのこ	米焼酎「篠栗伝説」	大師せんぺい	
	篠栗の太陽(甘夏柑りキュール)		こんにゃく	甘夏羊かん
	篠栗さんつば	大師みそ	しいたけ	珈琲リキュール
志免町	醤油	工芸品(博多曲物)		
須恵町	養生みそ	すえつ肥		
新宮町	あまおう(いちご)	デコポン、ネーブル(みかん)		相島ウニ
	相島カマボコ	サザエ	水産加工品	ぼた(さわらのすり身)
	アコヤガイ貝柱	ワカメ		
	SHINGOOD!(的野米、みかんアイス、みかんサイダー、ねこサイダー)			ひじき
久山町	米	はちみつ	しゃくやく	
	農産加工グループによる味噌、ぼん酢		しょうゆ	明太子
	いちご	しいたけ	あごだし	久山牛
	胡蝶蘭	豚		
粕屋町	バラ	ラン	ブロッコリー	博多小女郎(焼酎)
	柿酢・飲む酢	醤油	ドレッシング	手造りハム・ソーセージ
	バラのジャム	かすや珈琲	西乃蔵(純米酒)	
芦屋町	青ねぎ	赤しそ	あしやんいか(ヤリイカ)	さわら
	さわらカレー	イワシのみりん干し		
水巻町	みずまきのでかにんにく			
岡垣町	びわ	漢方巨峰	いちご	みかん
	いちじく	ウニ	ヒジキ	ワカメ
	サザエ	かめさんクッキー	本格焼酎「岡垣」	高倉びわ茶
	びわ香枇			

市町村	名産・特産品			
遠賀町	遠賀ふき	遠賀の雫(日本酒)	遠賀の雫～第二章～(米焼酎)	
	夢れんげ(ブランド米)	遠賀の赤芋(いも焼酎)	おんが米麴	トマト
	赤しそドリンク	菜種油		
小竹町	牛乳	黒大豆(クロダマル)	キャベツ	ブロッコリー
鞍手町	ぶどう(巨峰)	いちご	米(夢つくし)	麦
	大豆	鶏卵	黒毛和牛	
桂川町	いちご	土師焼	しょうがの佃煮	王塚古墳マドレーヌ
	王塚古墳ハンバーガー	ぶどう	おくらのしょうゆ漬	アイス(地元の材料使用)
	合鴨米	ハーブ加工品		
筑前町	黒大豆(クロダマル)	大豆(フクユタカ)	すし揚げ	大豆加工品
	いちご(あまおう)	いちじく(とよみつひめ)	米	麦
	城山なし	夜須高原しいたけ	きず(木酢)	焼酎
	春ごぼう	ナス	キュウリ	
東峰村	陶器(小石原焼、高取焼)	梨	米	梅干
	シイタケ	ゆず	ゆず加工品	みそ
	たかな漬	民芸木工	竹細工	チンゲンサイ
	トマト	ハウレンソウ	サンショウ	コショウ
	イチジク	寒ぢぢみハウレンソウ		
大刀洗町	米	麦	大豆	枝豆
	ほうれん草	ねぎ	レタス	チンゲンサイ
	水菜	スイートコーン	いちご	馬肉
	吟醸酒	純米酒	にんじん焼酎	ガーベラ
	シンテッポウユリ	トルコギキョウ		
大木町	い草	畳表	花ごぎ	いちご
	えのき茸	博多ぶなしめじ	ヒシ	いちじく
	グリーンアスパラガス	博多しいたけ	エリンギ	舞茸
	雪嶺茸			
広川町	いちご	もも	梨	ぶどう
	茶	花(ガーベラ・菊)	久留米餅	八女すだれ
香春町	梅干し	はちみつ	柚子	
	柚子酢(12月から2月限定、手しぼり)		柚子こしょう	柚子マーマレード
	たけのこ	柿下温泉のラドン水	野菜ジャム	仲哀水
	山小屋ラーメン「本店」	上野焼 香春徹山窯	香春れんげ米	仲哀焼鏡山窯
	山陶庵邦比呂窯	鑑月焼守田窯	採銅所のあま干し柿(11月から12月下旬の間)	
	香春ねがい袋(寒水石)	もつ鍋	飯岳窯	
添田町	英彦山がらがら	陶面	トルコギキョウ	柚子こしょう
	リーフレタス	春キャベツ	しいたけ	豆腐
	こんにやく	バナナようかん	ヤマメ	英彦山サイダー
	めんべい			
糸田町	陶芸品、木工品			
	施設園芸産物(いちご、洋らん、小松菜、米、味噌、ジャム、羊羹)			スッポン、ホルモン
川崎町	うめ	ぶどう	なし	いちご
	みそ	梅干	たけのこ	亀蜜
	酢	かりんとう	ジャム	ハチミツ
	りんご	小松菜		
大任町	手づくりニンニク球	城乃越焼	にんにくごしょう	いちご
	栗	桜マンゴー	トルコギキョウ	おおう大ちゃん納豆
	おおう桜街道とうふ	ゆずごしょう	熟成黒にんにく	黒にんにくドレッシング
	黒にんにく万能だれ			
赤村	米(源じい米,神楽米,菜の花米,有機米)			
	手作り田舎豆腐	白菜	きゅうり	みそ漬
	トマト	ミニトマト	まくわうり	夏秋なす
	みょうが	しいたけ	たけのこ	里芋
	いちご	スイカ	梨	天然ハチミツ
	豚	黒毛和牛	梅干し	餅菓子
	大豆菓子	露地菊・施設菊		

市町村	名産・特産品			
福智町	上野焼	赤池梨	ミニトマト	いちじく
	いちご	方城すいとん	ふくち☆リッチジェラート	
苅田町	松会漬	松会味噌	豊前海一粒カキ	紫いも焼酎「美夜古紫」
	苅田山笠はっぴいクッキー		紫いもようかん	紫いもきんつば
	かんだ紫ねりちーず	ホームグラント(ダックワーズ)		ゆずごしょう
	ゆずみそ	白川米		
みやこ町	たけのこ	みやこ肉	勝山ねぎ	いちご
	アスパラ	蛇淵漬	柚子ごしょう	地酒(九州菊)
	帆柱茶	ごぼう	梨	しいたけ
	かずら筆	巨峰	いちじく	三塔みそ
	みやこ肉カレー	花わさび	葉わさび	
吉富町	アサリ	豊前海一粒カキ	豊前本ガニ	美大根(うつくしだいこん)
上毛町	レモン	米	ブルーベリー	いちじく
	ごぼう	アスパラガス	味噌	漬物
	柿	米粉パン・チムニーブレッド		柚子
築上町	あさり	スイートコーン	レタス	いちご
	菜花	ガザミ	牡蠣	菊芋
	寒田コンニャク	シャンシャン米	菜種油	隊員食堂カレー

## 5 県内市町村の「主な郷土出身者」

市町村	主な郷土出身者			
北九州市	青山真治(映画監督・小説家)	市川新蔵(歌舞伎俳優)	伊藤京子(ピアニスト)	
	宇佐美志都(書家・文字文化文筆家)		鶴木日土実(ピアニスト)	
	大竹英雄(囲碁棋士・名誉碁聖)	大西ゆか(声楽家)	川口エリサ(ヴァイオリニスト)	
	川口さやか(ピアニスト)	川原尚行(NPO&NGO 医師)	篠崎史紀(ヴァイオリニスト)	
	島田雅彦(作家・詩人)	杉山邦博(アナウンサー)	せきやてつじ(漫画家)	
	橋家蔵之助(落語家)	ダニエーレ・アジマン(指揮者)	谷口英治(クラリネット奏者)	
	津村禮次郎(観世流 能楽師)	豊嶋起久子(声楽家)	富永裕輔(シンガーソングライター)	
	中田新一(映画監督)	中村かなめ(歌舞伎俳優)	中村有志(俳優・パントマイマー)	
	中山忠彦(洋画家)	蓮井求道(声楽家)	羽住英一郎(映画監督)	
	林家きく麿(落語家)	平出隆(詩人)	平野啓一郎(小説家)	
	平山秀幸(映画監督)	ペーター・ゲスナー(演出家)	牧野伊三夫(画家)	
	南紫音(ヴァイオリニスト)	三村順一(映画監督)	森岡謙一(声楽家)	
	森下卓(将棋棋士)	森野由み(声楽家)		
	Sadaharu Yagi(プロデューサー、レコーディング・エンジニア)		山本リンダ(歌手)	
	横内謙介(劇作家)	柳亭燕路(落語家)		
	リリー・フランキー(イラストレーター・小説家)		和田直也(作曲家)	
	池田信太郎(バドミントン選手)	植木通彦(元競艇選手)	上野太郎(セリング選手)	
	太田和臣(ウエイトリフティング選手)		カズ山本(元プロ野球選手)	
	岸川聖也(卓球選手)	北津留翼(競輪選手)	北島紗代子(アーチェリー選手)	
	君原健二(マラソン選手)	潮田玲子(バドミントン選手)	柴原洋(元プロ野球選手)	
	竹下佳江(ハレーボール選手)	中本健太郎(マラソン選手)	西山将士(柔道家)	
	福井烈(プロテニスプレイヤー)	本田泰人(元Jリーガー)	箕内拓郎(元ラグビー選手)	
	山田章仁(ラグビー選手)	山本浩之(車いすマラソン選手)	吉岡稔真(元競輪選手)	
	あえか(シンガーソングライター)	秋本祐希(女優・モデル)	175R(ミュージシャン)	
	芋洗坂係長(ダンサー・振付師・お笑い芸人)		大串奈央(ロックアーティスト)	
	お祭りBoy(タレント)	お宮の松(タレント・芸人)	キタキユウマン(ご当地ヒーロー)	
	古閑正美(ミュージシャン)	紗綾(タレント)	佐々木正洋(アナウンサー)	
	塩ノ谷早耶香(アーティスト)	白石さおり(オーディション評論家・タレント)		
	高城亜樹(タレント)	田代美代子(シャンソン歌手)	萩尾みどり(女優)	
	原口あきまさ(タレント)	ビックスモールン・ゴン(タレント)		
	日野真一郎(ヴォーカリスト(LE VELVETS))		深見亮介(俳優)	
	藤田大吾(シンガーソングライター)		光石研(俳優)	
	宮本隆治(アナウンサー)	向山毅(ミュージシャン(ソリディーモ))		
	森田順平(俳優)	安河内眞美(鑑定士)	横内正(俳優)	
	ラムジ・山下祐樹(ミュージシャン)	ロバート(タレント)		
	福岡市	タモリ(タレント)	牧瀬里穂(俳優)	床嶋佳子(俳優)
		武田鉄矢(タレント)	米倉斉加年(俳優)	カンニング竹山(タレント)
		谷亮子(柔道家)	原沙知絵(俳優)	石井岳龍(映画監督)
		赤川次郎(作家)	伊佐山ひろ子(俳優)	西島 伊三雄(グラフィックデザイナー)
		上野由岐子(ソフトボール)	KABAちゃん(タレント)	一丸 章(詩人)
		うえやまとち(漫画家)	甲斐よしひろ(歌手)	榊 晃弘(写真家)
倉田真由美(漫画家)		椎名林檎(歌手)	白石 一文(作家)	
小柳ルミ子(歌手)		川嶋あい(歌手)	長谷川 法世(漫画家)	
小松政夫(タレント)		田中れいな(歌手)		
金子堅太郎(元司法大臣・農商務大臣)			高橋真梨子(歌手)	
橘慶太(歌手)		浜崎あゆみ(歌手)	財津和夫(歌手)	
團 琢磨(元三井合名会社理事長)			氷川きよし(歌手)	
KAN(歌手)		広田弘毅(政治家)	草野マサムネ(歌手)	
森口博子(タレント)		小林よしのり(漫画家)	博多華丸(漫才)	
佐々木健介(プロレスラー)		新庄剛(タレント)	中村あゆみ(歌手)	
梓みちよ(歌手)		入江信吾(脚本家)	吉田羊(俳優)	

市町村	主な郷土出身者			
大牟田市	大津英敏(画家)	古賀隆一(彫刻家)	毛利恒之(作家・脚本家)	
	内田麟太郎(童話作家)	萩尾望都(漫画家)	西村 健(作家)	
	黒田東彦(日本銀行総裁)	鳥井守幸(ジャーナリスト)	真弓明信(元プロ野球選手)	
	村上嵩幸(元プロ野球選手)	牧坂考作(プロゴルファー)	四方堂 亘(俳優)	
	中西和久(俳優)	林田麻理(俳優)	長友仍世(歌手)	
	諸岡なほ子(タレント)	櫻井龍子(元最高裁判所判事)	日野晃博(ゲームクリエイター)	
	中島浩二(タレント)	杉野宣雄(押し花作家)	植木力(彫刻家)	
	伊藤東彦(陶芸家)	草野唯雄(作家)	立花種恭(学習院初代院長)	
	下地敏雄(教育アドバイザー)	藤木俊(漫画家)	原辰徳(元プロ野球選手)	
	久留米市	青木繁(画家)	秋吉耕佑(レーシングライダー)	鮎川誠(歌手)
家入レオ(歌手)		石井光次郎(政治家)	石橋正二郎(BS創始者)	
石橋凌(俳優・ミュージシャン)		伊藤祥平(シンガーソングライター)		
井上传(久留米餅の始祖)		植田真梨恵(歌手)	牛島謹爾(ポテト王)	
内田博幸(競馬騎手)		小野郁(プロ野球選手)	川瀬露秋(地唄箏曲胡弓演奏家)	
賢順(箏曲)		古賀春江(画家)	坂口征二(プロレスラー)	
坂本繁二郎(画家)		四島一二三(福岡シティ銀行創設者)		
城後寿(サッカー選手)		高島野十郎(画家)	高田里穂(俳優)	
田中菜緒子(ピアニスト)		田中久重(東芝創始者)	田中麗奈(俳優)	
藤堂輝明(民謡歌手)		豊田勝秋(工芸家)	豊福知徳(彫刻家)	
中野浩一(競輪選手)		中村八大(音楽家)	流大(プロラグビー選手)	
野田かつひこ(シンガーソングライター)			HAL-CA(ギタリスト)	
日比翁助(三越創始者)		藤井フミヤ(アーティスト)	藤田吉香(画家)	
藤吉久美子(俳優)		細川潤一(作曲家)	マオ(アーティスト)	
牧原大成(プロ野球選手)		松田聖子(歌手)	松田諦晶(画家)	
丸山豊(詩人)		宮崎哲弥(評論家)	山田康介(映画監督)	
山田麻莉奈(声優)		吉田羊(俳優)	若松駿太(プロ野球選手)	
直方市		野見山朱鳥(俳人)	阿部王樹(俳人)	浅香山親方(元大関魁皇)
		田中 彰孝(ミュージカル俳優)	入江雅人(俳優)	鋤田正義(写真家)
		和田峯幸生(プロボクサー)	三友康平(元プロバスケットボール選手)	
飯塚市	伊藤伝右衛門(大正3年大正鋳業株式会社設立)		前田勝之助(東レ㈱ 名誉会長)	
	岡本 麗(俳優)	福澤猷男(画家)	井上 陽水(歌手)	
	久保 康生(元プロ野球選手)		麻生太郎(元内閣総理大臣)	
	荻田 伍(アサヒビール㈱元会長)	江頭 匡一(ロイヤル㈱創業者)	野見山 暁治(画家)	
	藤田 可菜(タレント)	藤松 宙愛(タレント)		
田川市	山下洋輔(ジャズピアニスト)	立花重雄(洋画家)	立石大河亜(画家)	
	松永 真(グラフィックデザイナー)	松永鶴雲(書道家)	ザ・フライングエレファント(歌手)	
	中ノ森文子(歌手)	小田孔明(プロゴルファー)	山本作兵衛(炭坑記録画家)	
	バカリズム(タレント)	手嶋多一(プロゴルファー)	鈴木ナオミ(マルチタレント)	
	樋口太陽(作曲家)	大和田紗希(女優)	中島かずき(脚本家)	
	松井 義弥(プロ野球選手)			
柳川市	北原白秋(詩人)	長谷 健(作家)	檀 一雄(作家)	
	藤村 作(国文学者)	安東省菴(学者)	雲龍久吉(第10代横綱)	
	菅原杜子雄(詩人)	木村緑平(俳人)	海老名弾正(教育者)	
	徳永英明(歌手)	園田 勇(モンテリオールオリンピック柔道金メダリスト)		
	妻夫木 聡(俳優)	北山たけし(歌手)	琴奨菊(関取)	
	内山田 洋(歌手)	緒方村男(三笠製菓創業者)		
	坂井聖人(リオオリンピック競泳銀メダリスト)			
八女市	坂本繁二郎(洋画家)	田崎廣助(画家)	五木寛之(作家)	
	小島直記(作家)	中菌英助(作家)	杉本章子(作家)	
	黒木 瞳(女優)	川崎 洋(詩人)	吉田民尚(画家)	
	安達弘記(洋画家)	安部龍太郎(作家)	大内順子(ファッション評論家)	
	山本壬子(スペイン舞踏家)	田崎昭作(画家)	大津英敏(画家)	
	山田芳子(ソプラノ歌手)	倉員辰雄(画家)	龍源齊大峰(書家)	
	栗原一登(劇作家)	池辺松堂(日本かな書道家)	持丸寛二(映画制作)	
	桜庭伸幸(作曲家)	松尾洋明(画家)	平島桂仙(書道家)	
	中島一実(錦絵創始者)	馬場金作(立体造形家)	三浦宣明(指揮者)	
	松尾孝嶺(東京大学名誉教授)	中島信也(CMディレクター)	椎窓 猛(詩人)	
	馬場ゆかり(プロゴルファー)	安達阿記子(ロンドンパラリンピックゴールボール金メダリスト)		
	田中佑昌(サッカー選手)	谷川昌希(野球選手)		



市町村	主な郷土出身者		
筑後市	田中 健(俳優)	若菜嘉晴(元プロ野球選手)	友添泰典(洋画家)
	檀 琢哉(動書の宗家)	井上三綱(洋画家)	中島俊哉(元プロ野球選手)
	武田健吾(プロ野球選手)	藤吉佐緒里(プロバスケット選手)	小熊坂輪(元プロボクサー)
	深町宏(プロ音楽家)		
大川市	古賀政男(作曲家)	大川栄策(歌手)	陣内孝則(俳優)
	執行正俊(舞踊家)	山崎達之輔(政治家)	山崎 巖(政治家)
	山崎平八郎(政治家)	岡 幸二郎(俳優)	溝江勘二(画家)
行橋市	末松謙澄(元内務大臣)	竹下しづの女(詩人)	阿木津 英(歌人)
	九十九伸一(画家)	蓮井求道(声楽家)	江種辰明(柔道家)
	岡田鉄平(ヴァイオリニスト)		
	村上仏山(漢学者、私塾の水哉園を開き、末松謙澄、吉田増蔵らを教育し中央に送り出した。)		
豊前市	向井友紀(ヴァイオリニスト)	二保旭(プロ野球選手)	時久省吾(プロサッカー選手)
	大河内伝次郎(俳優)	島田芳文(作詞家)	吉田達磨(画家)
	ジョージ・アリヨシ(元ハワイ州知事)		
	丸山敏雄(思想家・倫理研究所創始者)		矢頭良一(発明家)
中間市	恒遠醒窓(漢学者)	友枝高彦(教育者・思想家)	中野素昂(彫刻家)
	加藤大輔(元プロ野球選手)	大江麻理子(テレビ東京アナウンサー)	
	高倉 健(俳優)	仰木 彬(元プロ野球監督)	村田喜代子(作家)
	安田泰敏(プロ棋士)	島田 誠(元プロ野球選手)	川田和宏(プロサッカー選手)
小郡市	中竹竜二(ラグビー指導者)	大野 いと(モデル・女優)	中村 順司(野球指導者)
	帯木蓬生(作家)	佐藤 瑠香(柔道選手)	月形潔(明治時代の官僚・典獄)
	小田 宅子(歌人)		
	野田宇太郎(詩人)	高松凌雲(医師)	帯木蓬生(作家)
筑紫野市	幸正佳(小鼓方)	帆足和幸(元プロ野球選手)	中谷将大(プロ野球選手)
	中島 彰吾(プロ野球選手)	荒木久美(ソウルオリンピックマラソン代表)	
	米倉照恭(アトランタオリンピック棒高跳び代表)		猶本光(サッカー選手)
	江口実沙(プロテニスプレイヤー)	エッグボール(お笑いコンビ)	
春日市	足利武三(写真家)	福永武彦(作家)	安西 均(詩人)
	田中賢介(プロ野球選手)	柴田倫世(アナウンサー)	立川 生志(落語家)
大野城市	大村清隆(彫刻家)	森田宏幸(アニメーション映画監督)	
	吉竹春樹(元プロ野球選手)	手嶋葵(歌手)	
宗像市	杉内俊哉(プロ野球読売ジャイアンツ)		
	本多雄一(プロ野球福岡ソフトバンクホークス)		
	出光佐三(出光興産創業者)	中村研一(洋画家・日本藝術院会員)	
	中村琢二(洋画家・日本藝術院会員)		
太宰府市	高岩淡(映画プロデューサー・実業家)		広橋公寿(プロ野球コーチ)
	清水航平(プロサッカー選手)	出光仁美(演歌歌手)	河野明子(声楽家)
	藤本隆宏(元競泳選手・俳優)		
	富永 朝堂(彫刻家)	村岡 実(尺八奏者)	岩下 智子(フルート奏者)
古賀市	藤本 素子(北京五輪ソフトボール金メダリスト)		野上 亮磨(プロ野球選手)
	大石 達也(プロ野球選手)	今井 千尋(ミュージシャン、元Something ELse)	
	岡崎琢磨(小説家)		
	赤星 孝(画家)	赤星 信子(画家)	五十川 綾(演歌歌手)
福津市	井上 康幸(特撮映画美術監督)	小林 恒火子(画家)	酒井 志穂(水泳選手)
	静 太郎(演歌歌手)	薄 恕一(医師)	中村 哲(医師)
	博多 大吉(タレント)	吉村 裕基(野球選手)	福岡 堅樹(ラグビー選手)
	比江島 慎(バスケットボール選手)		長崎 真友子(タレント)
うきは市	玉木 里奈(モデル)	須田 新葉(モデル)	田島 裕基(漫画家)
	秋音 光(宝塚歌劇団)	小野 生奈(競艇選手)	小野 真歩(競艇選手)
	八波則吉(教育者)	赤間文三(元法務大臣)	山本眸古(映画監督)
	東信(花屋)	倉田主税(実業家、元日立製作所社長・会長)	
うきは市	廣渡常敏(劇作家・演出家・脚本家)		東憲司(脚本家・演出家)
	大家志津香(AKB48メンバー)	松重豊(俳優)	松田大志郎(競艇選手)
	うえやまとち(漫画家)	林葉直子(元女流棋士)	花田伸二(温泉ソムリエ)
	春日光広(漫画家)		
うきは市	菊竹六鼓(ジャーナリスト)	豊田 實(文学者)	鳥越俊太郎(ジャーナリスト)
	河北倫明(元美術評論家)	佐藤達夫(元人事院総裁)	安元知之(元農民劇団主宰者)
	泉 信也(元国家公安委員長)	大力翠雲(書道家)	笑福亭風喬(落語家)
	穂高 ゆう(元宝塚歌劇団男役)	村田英雄(歌手)	

市町村	主な郷土出身者			
宮若市	古野賀代(シャンソン歌手)	白土理香(声楽家)	奥田健治(ミュージシャン)	
	斎藤武幸(元住友建設相談役名誉会長)			
	リリー・フランキー(イラストレーター)		山喜多二郎太(画家)	
	菊池六朔(農学者)	DA PUMPのKENZO(ダンサー)	中村尚備(漫画家)	
	井上誠吾(脚本家)	SHiNTA(作曲・編曲家)	イクタケマコト(イラストレーター)	
	尾崎里紗(アナウンサー)			
嘉麻市	不知火光五郎(横綱)	長谷川陽三(画家)	三船正俊(元プロ野球選手)	
	西田隆男(元労働大臣)	永光洋一(元運輸事務次官)	織田廣喜(画家)	
	高階瑞仙(元曹洞宗管長・元全日本仏教会会長)			
	田中松月(宗教学家・解放運動家・元代議士)			
	土師宝雲(浄土真宗本願寺派本山勸学)			
	加藤一二三(棋士・元名人)	瀬戸康史(俳優)	つかこうへい(劇作家)	
	石川えりこ(絵本作家)	原田らぶ子(MCパーソナリティー)		
朝倉市	梅ヶ谷藤太郎(大相撲第15代横綱)		宮崎湖処子(詩人)	
	豊島与志雄(作家)			
みやま市	与田準一(児童文学者)	原田観峰(書家)	野田卯太郎(政治家)	
	荒木万寿夫(政治家)	永江純一(政治家)	野田俊作(政治家)	
	伊藤整一(第二艦隊司令長官)	長岡望悠(バレーボール選手)	中村祐興(官僚)	
	ERIKA(ジャズボーカリスト)	坂田光(お笑いコンビ「サンシャイン」)		
糸島市	須田邦裕(俳優)	山内恵介(演歌歌手)		
	西崎聡(元プロ野球 東京ヤクルトスワローズ)			
	白仁田寛和(元プロ野球 阪神タイガース)			
	浦和重(ボートオリンピック選手)	玉輝山(大相撲 元小結)	松永冠山(日本画家)	
	原田新八郎(美術家)	西崎伸洋(元プロ野球 横浜ベイスターズ)		
	山崎元幹(元南満州鉄道株式会社総裁)			
	一岡竜司(プロ野球 広島東洋カープ)			
	山田真子(元女子プロボクシング世界チャンピオン)			
	糸島二丈紳太鼓(和太鼓演奏団体)			
	にしはらみのり(絵本作家)			
	川須英彦(騎手)	野田昇吾(プロ野球 埼玉西部ライオンズ)		
	柳川 明(バイクレース)	豊嶋亮太(プロボクサー)		
	那珂川市	真鍋大覚(工学博士)	柴田徳次郎(国士館大学創始者)	松口月城(医師・漢詩作家)
		高原 操(蟹堂・元朝日新聞名誉主筆)		
渡辺和己(ローマオリンピックマラソン選手)				
加納督大(元プロバスケットボール選手)				
藤川虎太郎(プロサッカー選手)		時松隆光(プロゴルファー)	藤井 奈々子(陸上選手)	
有田隆平(元ラグビー日本代表)				
金丸晃輔(プロバスケットボール選手)				
宇美町	角 富士夫(プロ野球東京ヤクルトスワローズ元選手)			
	中西 英敏(ロサンゼルスオリンピック柔道選手)	南里 征典(作家)		
	安部 修仁(株式会社吉野家ホールディングス元代表取締役会長)			
	白水 昭典(日清食品陸上部監督)			
	中島 卓也(プロ野球北海道日本ハムファイターズ選手)	山口 幸三郎(作家)		
篠栗町	村田修一(プロ野球選手)	黒瀬純(タレント・ふるさと観光大使)		
	佐田正樹(タレント・ふるさと観光大使)			
	高木悠未(タレント・ふるさと観光大使)			
志免町	富田靖子(女優)	尾形大作(歌手)	若杉山豊一(元力士)	
	平井光親(元プロ野球選手)	岳野竜也(プロ野球 埼玉西武ライオンズ)		
須恵町	郷 ひろみ(歌手)			
新宮町	YUI(シンガーソングライター)	鈴木 惇(サッカー選手)	石津 大介(サッカー選手)	
久山町	高鶴 元(陶芸家)			
	岡 ナオキ(作編曲家)	MercurySound Riyoota(歌手)	吉村 明紘(演歌歌手)	
粕屋町	寺岡寛治(プロ野球選手)			
芦屋町	田中繁吉(画家)	多賀谷伊徳(画家)		
	中西千枝子(元女子バレーボール選手)			
水巻町	国友やすゆき(漫画家)	母里聖徳(彫刻家)	岡崎明彦(元関取貴の嶺)	
	宮崎義伸(アトランタオリンピック水泳選手)			
岡垣町	門司 亮(元国会議員)			
	池田 信太郎(北京・ロンドンオリンピックバドミントン選手)			
	池田 雄一(元バドミントン選手)	石橋 杏奈(女優)		
安河内 哲也(東進ハイスクール英語講師)			えもときよひこ(木版画家)	

市町村	主な郷土出身者		
遠賀町	添田寿一(元鉄道院総裁)	三原朝雄(元文部大臣)	
	鈴木聡美(ロンドンオリンピック銀メダリスト)		南波 志帆(歌手)
	児玉 育則(タレント)		
小竹町	淵上房太郎(元衆議院議員)		
鞍手町	伊藤常足(国学者)	松下笑一(風船芸人)	
	上野聖和(お笑いコンビ「土居上野」のメンバー)		次原隆二(漫画家)
桂川町	江藤正雄(版画家)	八児紫石(陶芸家)	松尾清貴(小説家)
	原中秋雄(写真家)	藤川俊介(プロ野球選手)	今井巴菜(女子プロ野球選手)
筑前町	久保竜彦(元プロサッカー選手)	八尋不二(シナリオ作家)	
	池松和彦(北京オリンピックレスリング選手)		
東峰村	高取静山(陶芸家)	福島善三(陶芸家・人間国宝)	たかくら引越センター(芸人)
大刀洗町	秋吉恵美(演歌歌手)		
大木町	松永伍一(詩人)		
広川町	青沼茜雲(画家)	稲員孫右衛門(大庄屋)	ISOPP(ダンサー)
香春町	河津光俊(画家)	岡本省吾(版画家)	中西績介(元総務庁長官)
	手嶋多一(プロゴルファー)	アイク生原(ロサンゼルス・ドジャース元会長補佐)	
	琴剣淳弥(相撲漫画家)		
添田町	北村 巖(画家)	中島 憲(画家)	
糸田町	阿武松親方(大相撲)	井上陽水(歌手)	下川 勝(画家)
川崎町	赤坂小梅(歌手)	上田清次郎(政治家)	衛藤 速(政治家)
	江田斗米吉(政治家)	小松政雄(政治家)	坂本博之(プロボクサー)
	ザ・フライングエレファント(歌手)	井上愛(歌手)	清水麻依(ソプラノ歌手)
	樋口太陽(作曲家)	樋口聖典(作曲家・芸人)	田中智大(プロサッカー選手)
	鎌谷直之(医師)	中溝和弥(国際政治学者)	山下敬大(プロサッカー選手)
大任町	劔木享弘(元文部大臣)	バイきんぐ 小峠英二(お笑い芸人)	
赤村	西川峰子(歌手)		
福智町	河村光陽(童謡作曲家)	田中六助(元内閣官房長官)	
	水上則安(モントリオールオリンピックマラソン代表)		IKKO(メイクアップアーティスト)
苅田町	富島健夫(作家)	大久保嘉人(サッカー選手)	潮田玲子(バドミントン選手)
	吉田次郎(ジャズギタリスト)		
みやこ町	小宮豊隆(文学者)	犀川愛子(画家)	亀田 焯(南画家)
	武田輝太郎(白瀬南極探検隊学術部長)		下枝道彦(董村・書道家)
	吉田増蔵(漢学者)	城賀イサム(作曲家)	高橋信夫(作曲家)
	堺 利彦(社会主義者)	葉山嘉樹(文学者)	永井龍雲(歌手)
	鶴田知也(文学者)	里見 義(作詞家)	中村春堂(書道家)
	佐々角太郎(政治家)	吉原古城(漢学者・書家)	岩垂邦彦(実業家)
吉富町	福田喜東(政治家)	福田昌子(政治家)	梅林時雄(政治家)
上毛町	石橋犀水(書道家)	西 大由(芸術家)	中村道方(技術者・産業人)
	井上圻治(多摩美術大学初代学長)		川崎哲平(音楽家)
	南 早希(プロバレーボール選手)		
築上町	安田 猛(プロ野球ヤクルトスワローズ元選手)		征矢野半弥(西日本新聞創設者)
	渡辺サブロー(ヘア・メイクアップ・アーティスト)		
	松鳳山裕也(関取)(本名:松谷裕也)		
	琴禮巨樹(元大相撲力士)(本名:椎葉巨樹)		大森美香(脚本家、演出家)
	荒尾聡(オートレース選手)	園田匠(競輪選手)	
豊錦喜一郎(元大相撲力士)(本名:尾崎喜一郎)			

## 6 県内市町村の「姉妹都市・友好都市等」

市町村	姉妹都市・友好都市等	
北九州市	タコマ市(アメリカ)(姉妹都市)	ノーフォーク市(アメリカ)(姉妹都市)
	仁川広域市(韓国)(姉妹都市)	大連市(中国)(友好都市)
	ハイフォン市(ベトナム)(姉妹都市)	プノンペン都(カンボジア)(姉妹都市)
福岡市	オークランド市(アメリカ合衆国)(姉妹都市)	広州市(中華人民共和国)(友好都市)
	ボルドー市(フランス共和国)(姉妹都市)	オークランド市(ニュージーランド)(姉妹都市)
	イポー市(マレーシア)(姉妹都市)	釜山広域市(大韓民国)(姉妹都市)
	アトランタ市(アメリカ合衆国)(姉妹都市)	ヤンゴン市(ミャンマー連邦共和国)(姉妹都市)
大牟田市	大同市(中国)(友好都市)	マスキーガン郡, 市(アメリカ)(姉妹都市)
	ノースマスキーガン市(アメリカ)(姉妹都市)	
久留米市	郡山市(福島県)(姉妹都市)	モデスト市(アメリカ)(姉妹都市)
	合肥市(中国)(友好都市)	
直方市		
飯塚市	サニーベール市(アメリカ合衆国)(姉妹都市)	
田川市		
柳川市	竹田市(大分県)(姉妹都市)	延岡市(宮崎県)(友好都市)
八女市	巨済市(大韓民国)(姉妹都市)	吉野町(奈良県)(友好交流都市)
	吉田町(静岡県)(特産品交流連携に関する協定)	
筑後市		
大川市	ボルデノーネ市(イタリア)(姉妹都市)	
行橋市		
豊前市		
中間市		
小郡市	本部町(沖縄県)(友好のまち)	
筑紫野市		
春日市		
大野城市		
宗像市	金海市(大韓民国)(姉妹都市)	西帰浦市城山邑(大韓民国)(友好交流都市)
	カザンラック市(ブルガリア)(パートナーシップ協定)	
太宰府市	扶餘郡(大韓民国)(姉妹都市)	奈良市(奈良県)(友好都市)
	多賀城市(宮城県)(友好都市)	中津市(大分県)(友好都市)
古賀市		
福津市		
うきは市	枝幸町(北海道)(友好都市) 平成21年10月31日調印	
宮若市		
嘉麻市		
朝倉市	高鍋町(宮崎県)(姉妹都市)	
みやま市	越前町(福井県)(姉妹都市)	
糸島市	カリフォルニア州 エスカンディッド市(アメリカ合衆国)(姉妹都市)	
	上海市 青浦区(中華人民共和国)(友好交流都市)	
那珂川市		
宇美町		
篠栗町		
志免町		
須恵町		
新宮町		
久山町		
粕屋町	ティラムック市(アメリカ合衆国オレゴン州)(交流都市)	
芦屋町	佐野市(栃木県)(親善都市)	
水巻町	ノールドオースポルダー市(オランダ)(交流都市)	
岡垣町		
遠賀町		
小竹町		
鞍手町		
桂川町		

市町村	姉妹都市・友好都市等	
筑前町	香南市(高知県)(防災応援協定)	野洲市(滋賀県)(防災応援協定)
東峰村		
大刀洗町		
大木町		
広川町		
香春町		
添田町	江華郡(大韓民国)(友好交流都市)	美深町(北海道)(姉妹町)
糸田町		
川崎町	ブレアザ町(ルーマニア)(姉妹都市)	
大任町		
赤村		
福智町	泗川市(韓国)(上野焼400年祭友好都市)	中城村(沖縄県)(兄弟都市)
苅田町	三陟市(韓国)(友好都市)	
みやこ町	アメリカ合衆国ハワイ州ハワイ郡	
吉富町		
上毛町	チュラロンコーン大学附属小学校(タイ王国)(姉妹校)	
築上町	常州市金壇区(中華人民共和国)(友好交流都市)	
	常州市金壇区薛埠中心小学(中華人民共和国)と築上町立築城小学校(姉妹校)	
	南京市六合区竹鎮中日友好希望小学校と築上町立椎田小学校(姉妹校)	



## 7 福岡県何でもファイブ

## 〈概要〉

順位	総面積 (km <sup>2</sup> )		都市人口 (人)		町村人口 (人)	
	大	小	多	少	多	少
1	北九州市 491.95	吉富町 5.72	福岡市 1,540,923	豊前市 25,641	粕屋町 47,658	東峰村 2,128
2	八女市 482.44	糸田町 8.04	北九州市 955,935	宮若市 28,157	志免町 46,055	赤村 3,181
3	福岡市 343.46	志免町 8.69	久留米市 306,112	うきは市 29,763	苧田町 37,652	大任町 5,293
4	朝倉市 246.71	水巻町 11.01	飯塚市 129,002	大川市 34,363	宇美町 37,303	吉富町 6,839
5	久留米市 229.96	芦屋町 11.60	大牟田市 115,310	みやま市 37,637	新宮町 32,930	上毛町 7,651
「平成30年全国都道府県市区町村別面積調」(国土地理院)			住民基本台帳人口 (平31.1.1)			

## 〈概要〉・〈産業経済〉

順位	人口増減率 (%)		高齢者比率 (%)		産業別就業人口比率 (%)		
	増加	減少	高	低	第1次	第2次	第3次
1	福津市 2.62	添田町 -2.90	東峰村 40.5	新宮町 16.4	八女市 20.0	苧田町 37.9	篠栗町 79.4
2	久山町 2.46	東峰村 -2.16	添田町 38.9	粕屋町 16.9	東峰村 19.0	吉富町 37.6	春日市 78.3
3	須恵町 1.67	嘉麻市 -2.06	みやこ町 37.5	春日市 19.7	みやま市 16.4	鞍手町 34.1	太宰府市 78.1
4	粕屋町 1.24	川崎町 -2.02	香春町 37.4	那珂川町 20.3	うきは市 15.5	上毛町 31.8	福岡市 77.8
5	新宮町 1.12	うきは市 -1.75	小竹町 37.3	大野城市 20.4	朝倉市 14.1	みやこ町 31.3	粕屋町 77.0
住民基本台帳人口 (平31.1.1/平30.1.1)			平成27年「国勢調査報告」(総務省)				

## 〈財政〉

順位	財政力指数(H27~29の平均)		経常収支比率		実質公債費比率	
	高	低	高	低	高	低
1	苧田町 1.16	東峰村 0.12	北九州市 99.4	大刀洗町 81.5	大任町 17.1	赤村 -4.4
2	福岡市 0.89	赤村 0.16	添田町 99.2	赤村 82.7	中間市 14.6	宗像市 0.3
3	新宮町 0.87	大任町 0.19	直方市 98.8	上毛町 84.2	筑前町 14.0	太宰府市 0.5
4	粕屋町 0.85	添田町 0.21	大任町 98.6	東峰村 84.7	久山町 13.7	上毛町 0.9
5	大野城市 0.81	糸田町 0.23	中間市 98.5	みやこ町 85.5	北九州市 12.2	大野城市 1.0
平成29年度						

## 〈公共施設状況〉

順位	道路実延長 (m)		公園面積 (㎡)		年間ごみ総収集量 (t)	
	市	町村	市	町村	市	町村
1	北九州市 3,826,343	築上町 634,442	福岡市 13,936,662	宇美町 1,140,193	福岡市 532,471	那珂川町 15,886
2	福岡市 3,553,455	筑前町 461,605	北九州市 11,753,886	水巻町 583,000	北九州市 369,223	粕屋町 11,774
3	八女市 2,429,619	みやこ町 459,634	久留米市 2,211,578	粕屋町 482,700	久留米市 101,047	志免町 11,242
4	久留米市 2,356,467	福智町 291,999	飯塚市 1,795,306	志免町 467,710	飯塚市 45,875	新宮町 11,200
5	飯塚市 1,031,906	上毛町 291,658	宗像市 1,661,982	筑前町 446,442	大牟田市 38,092	宇美町 9,937
平成29年度						

## 〈教育・医療・福祉〉

順位	公立小学校(児童：人)		公立中学校(生徒：人)	
	多い学校	少ない学校	多い学校	少ない学校
1	福岡南小学校 (福津市) 1,368	藍島小学校 (北九州市小倉北区)	平野中学校 (大野城市) 961	小呂中学校 (福岡市西区) 3
2	ひびきの小学校(北九州市 若松区) 1,274	上高屋小学校 (みやこ町) 5	和白中学校 (福岡市東区)	玄界中学校 (福岡市西区) 9
3	高取小学校(福岡市 早良区) 1,252	姫島小学校 (糸島市) 6	姪浜中学校 (福岡市西区) 917	伊良原中学校 (みやこ町) 16
4	志免西小学校 (志免町) 1,211	志賀島小学校 (福岡市東区)	元岡中学校 (福岡市西区) 892	矢部中学校 (八女市) 18
5	西高宮小学校 (福岡市南区) 1,170	地島小学校 (宗像市) 8	高取中学校(福岡市 早良区) 890	角田中学校 (豊前市) 31
令和元年度「教育便覧」(福岡県教育委員会)(※令和元.5.1現在)				



## 8 国会議員及び県議会議員名簿

## (1) 衆議院議員(選挙区順)

(令和元年8月1日現在)

選挙区	氏名	会派	当選回数	生年月日 (年齢)	備考
1区	井上 貴博	自由民主党	3	1962年4月2日 (57)	
2区	菟木 誠	自由民主党	3	1972年10月16日 (46)	
3区	古賀 篤	自由民主党	3	1972年7月14日 (47)	
4区	菅内 秀樹	自由民主党	3	1962年10月19日 (56)	
5区	原田 義昭	自由民主党	8	1944年10月1日 (74)	
6区	鳩山 二郎	自由民主党	2	1979年1月1日 (40)	
7区	藤丸 敏	自由民主党	3	1960年1月19日 (59)	
8区	麻生 太郎	自由民主党	13	1940年9月20日 (78)	
9区	三原 朝彦	自由民主党	8	1947年5月23日 (72)	
10区	山本 幸三	自由民主党	8	1948年8月8日 (70)	
11区	武田 良太	自由民主党	6	1968年4月1日 (51)	

衆議院 (代) 03-3581-5111

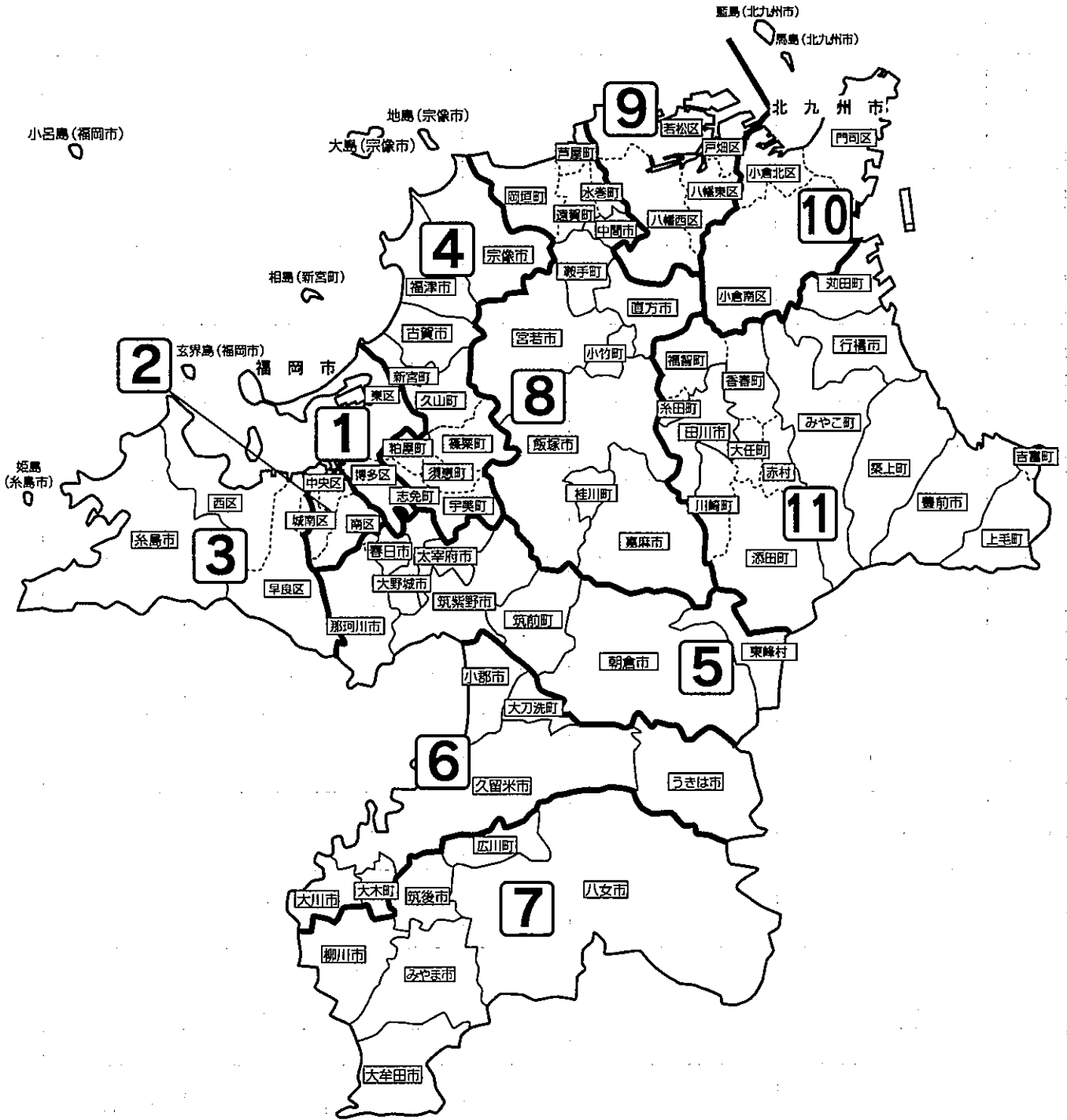
## (2) 参議院議員(任期ごとの五十音順)

(令和元年8月1日現在)

氏名	会派	当選回数	生年月日 (年齢)	任期
大 塚 敏 志	自由民主党 ・国民の声	2	1967年7月17日 (52)	R4.7.25
古 賀 之 士	国民民主党 ・新緑風会	1	1959年4月9日 (60)	R4.7.25
高 瀬 弘 美	公明党	1	1981年12月21日 (37)	R4.7.25
下 野 六 太	公明党	1	1964年5月1日 (55)	R7.7.28
野 田 国 義	立憲民主党 ・民友会	2	1958年6月3日 (61)	R7.7.28
まつ 松 山 政 司	自由民主党 ・国民の声	4	1959年1月20日 (60)	R7.7.28

参議院 (代) 03-3581-3111

# 衆議院議員小選挙区区割



選挙区	市区郡名
1 区	福岡市東区、博多区
2 区	福岡市中央区、南区(弥永、弥永西、老司、鶴田投票区に属する区域以外)、城南区(七隈、梅林投票区に属する区域以外)
3 区	福岡市早良区、西区、城南区(七隈、梅林投票区に属する区域)、糸島市
4 区	宗像市、古賀市、福津市、糟屋郡
5 区	福岡市南区(弥永、弥永西、老司、鶴田投票区に属する区域)、筑紫野市、春日市、大野城市、太宰府市、朝倉市、那珂川市、朝倉郡
6 区	久留米市、大川市、小郡市、うきは市、三井郡、三潞郡
7 区	大牟田市、柳川市、八女市、筑後市、みやま市、八女郡
8 区	直方市、飯塚市、中間市、宮若市、嘉麻市、遠賀郡、鞍手郡、嘉穂郡
9 区	北九州市若松区、八幡東区、八幡西区、戸畑区
10 区	北九州市門司区、小倉北区、小倉南区
11 区	田川市、行橋市、豊前市、田川郡、京都郡、築上郡

(3) 福岡県議会議員 (選挙区ごとの当選回数、年齢順)

(令和元年8月1日現在)

選挙区 (定数)	会派	氏名	生年月日	当選回数	常任委員会	備考	選挙区 (定数)	会派	氏名	生年月日	当選回数	常任委員会	備考
北九州市 門司区 (2名)	自民党	川端 耕一	1969年6月13日	3	文教		福岡市 中央区 (3名)	自民党	笠和彦	1974年4月11日	1	厚生労働 環境	○
	公明党	森下 博司	1949年10月4日	7	警察			拓志会	たけや 岳 康宏	1970年3月23日	2	建築都市	
北九州市 小倉北区 (3名)	民主政	原田 博史	1966年4月29日	4	県民生活 工商			民主政	原中 誠志	1958年9月1日	3	総務企画 地域振興	◇
	公明党	壺岐 和郎	1957年2月23日	4	県民生活 工商		民主政	おおた 大田 京子	1978年9月9日	2	警察	○	
北九州市 小倉南区 (3名)	自民党	中村 明彦	1955年2月14日	10	総務企画 地域振興		福岡市 南区 (4名)	自民党	樋口 明	1970年10月15日	5	警察	
	自民党	吉村 悠	1985年10月23日	3	県土整備			公明党	はまさ 浜崎 達也	1955年10月26日	6	県土整備	
	日共産	高瀬 菜穂子	1960年7月5日	4	厚生労働 環境			自民党	かぢ 加地 邦雄	1950年6月24日	6	県民生活 工商	
北九州市 若松区 (2名)	民主政	山本 耕一	1967年2月23日	1	県民生活 工商		福岡市 南区 (2名)	民主政	もりや 守谷 正人	1965年6月21日	4	警察	
	自民党	中尾 正幸	1964年11月25日	5	文教			自進志	むとう 武藤 英治	1951年10月2日	10	建築都市	
北九州市 八幡東区 (1名)	自民党	津田 公治	1955年5月1日	3	建築都市		福岡市 早良区 (3名)	民主政	ごとう 後藤 香織	1979年12月28日	1	総務企画 地域振興	
北九州市 八幡西区 (4名)	公明党	まつした 松下 正治	1969年5月4日	3	県土整備	○		公明党	しんかい 新開 昌彦	1957年6月12日	6	厚生労働 環境	
	民主政	いわもと 岩元 一儀	1959年8月13日	5	警察		真政会	ふるかわ 古川 忠	1948年9月25日	7	県民生活 工商		
	自民党	まつお 松尾 統章	1973年1月7日	6	県土整備		民主政	にえだ 仁戸田 元氣	1979年8月17日	3	厚生労働 環境		
北九州市 戸畑区 (1名)	民主政	とみ た 富田 徳二	1955年5月23日	7	総務企画 地域振興		福岡市 西区 (3名)	自民党	のほら 野原 隆士	1957年3月11日	3	県民生活 工商	
	日共産	たちかわ 立川 由美	1970年12月13日	1	農林水産			自民党	たなか 田中 久也	1933年6月26日	13	厚生労働 環境	
福岡市 東区 (5名)	公明党	おおつか 大塚 勝利	1965年5月18日	4	建築都市	◎	大牟田市 (2名)	緑友会	えがわ 永川 俊彦	1978年6月29日	1	県民生活 工商	
	民主政	ささき 佐々木 徹	1958年1月28日	5	建築都市			民主政	おおは 大橋 克己	1967年9月10日	3	厚生労働 環境	◎
	自民党	ちよう 長 裕海	1953年8月4日	6	建築都市		久留米市 (5名)	民主政	あらい 新井 富美子	1967年4月18日	1	文教	
	自民党	いまはやし 今林 久	1948年4月5日	7	文教			公明党	よしだ 吉田 宣弘	1967年12月8日	1	文教	
	自民党	いのうえ 井上 博行	1964年3月18日	2	警察	◎		緑友会	えぐち 江口 善明	1974年3月26日	3	農林水産	○
福岡市 博多区 (3名)	民主政	つつみ 堤 かなめ	1960年10月27日	3	厚生労働 環境		自民党	じゅうなか 十中 大雅	1953年7月11日	4	厚生労働 環境		
	公明党	たかはし 高橋 雅成	1958年1月15日	5	総務企画 地域振興		自民党	はらぐち 原口 剣生	1954年7月18日	6	農林水産		
							自民党	こうはら 香原 勝司	1967年6月1日	3	総務企画 地域振興		

※備考欄～□議長、◇副議長、◎委員長、○副委員長

(令和元年8月1日現在)

選挙区 (定数)	会派	氏名 生年月日	当選 回数	常任委員会	備考	選挙区 (定数)	会派	氏名 生年月日	当選 回数	常任委員会	備考
飯塚市・ 嘉穂郡 (2名)	政義会	たかはし よしひこ 高橋 義彦 1983年5月8日	1	文教		嘉麻市 (1名)	自民党	えがしら しょういち 江頭 祥一 1981年9月19日	2	総務企画 地域振興	○
	自民党	えとう ひでゆき 江藤 秀之 1960年6月28日	5	建築都市			朝倉市・ 朝倉郡 (2名)	自民党	なかしま れいこ 中嶋 玲子 1953年10月17日	1	農林水産
田川市 (1名)	自民党	ささき まこと 佐々木 允 1981年5月6日	2	文教	○	みやま市 (1名)		自民党	くりはら わたる 栗原 渉 1965年9月27日	4	農林水産
柳川市 (1名)	緑友会	かばしま とくひろ 栴島 徳博 1957年1月11日	3	県土整備			糸島市 (2名)	自民党	いたはし さとし 板橋 聡 1967年5月5日	3	総務企画 地域振興
八女市・ 八女郡 (2名)	自民党	のだ としこ 野田 稔子 1958年11月21日	2	県土整備		那珂川市 (1名)		自民党	わた なべ かつまさ 渡辺 勝将 1977年3月21日	2	文教
	自民党	きりあけ かずひさ 桐 明和久 1958年10月3日	3	農林水産			糟屋郡 (3名)	自民党	とみなが よしゆき 富永 芳行 1983年5月26日	1	建築都市
筑後市 (1名)	自民党	くらうち いさお 蔵内 勇夫 1953年12月7日	9	警察		行橋市 (1名)		公明党	にし お こうじ 西尾 耕治 1960年5月15日	2	建築都市
大川市・ 三瀬郡 (1名)	自民党	あき た しょうじ 秋田 章二 1950年5月24日	4	厚生労働 環境			中間市 (1名)	自民党	よしまつ もとあき 吉松 源昭 1968年5月2日	5	県土整備
行橋市 (1名)	緑友会	ほり だいすけ 堀 大助 1979年10月31日	3	厚生労働 環境		小郡市・ 三井郡 (1名)		自民党	あべ ひろひこ 安部 弘彦 1959年2月22日	1	文教
中間市 (1名)	自民党	かたおか せいじ 片岡 誠二 1966年3月22日	2	県土整備	◎		筑紫野市 (2名)	自民党	まつもと くにひろ 松本 國寛 1956年10月20日	6	警察
遠賀郡 (2名)	緑友会	いのうえ ただとし 井上 忠敏 1947年2月4日	6	警察		田川郡 (2名)		自民党	こうざき さとし 神崎 聡 1962年9月20日	3	総務企画 地域振興
筑紫野市 (2名)	自民党	ひらい かずみ 平井 一三 1954年4月3日	3	県土整備			春日市 (2名)	自民党	おおしま みちひと 大島 道人 1952年9月1日	3	農林水産
春日市 (2名)	自民党	はら たけ いわみ 原竹 岩海 1953年7月24日	5	県土整備		京都郡 (1名)		自民党	はた なか しげひろ 畑中 茂広 1952年4月19日	4	県民生活 工商
	自民党	まつ お よしみつ 松尾 嘉三 1968年6月23日	3	厚生労働 環境			築上郡・ 豊前市 (1名)	自民党	にし もと けん 西元 健 1979年6月8日	3	文教
大野城市 (2名)	自民党	なかむた しんじ 中牟田 伸二 1957年5月30日	3	警察		宗像市 (2名)		自民党	い のうえ まさふみ 井上 正文 1966年9月3日	1	県民生活 工商
	自民党	いのうえ ひろたか 井上 博隆 1978年2月1日	3	農林水産			太宰府市 (1名)	緑友会	よし たけ くにひこ 吉武 邦彦 1955年9月18日	3	建築都市
宗像市 (2名)	自民党	いのうえ じゅんご 井上 順吾 1951年12月4日	5	総務企画 地域振興		古賀市 (1名)		自民党	わた なべ みほ 渡辺 美穂 1962年4月1日	2	県土整備
	自民党	い のうえ まさふみ 井上 正文 1966年9月3日	1	県民生活 工商	○		福津市 (1名)	自民党	よし だ けんいちろう 吉田 健一朗 1973年1月1日	1	建築都市
太宰府市 (1名)	自民党	い のうえ せいじ 井上 誠嗣 1954年2月23日	2	農林水産		うきは市 (1名)		自民党	よし だ こういち 吉田 浩一 1960年12月15日	1	総務企画 地域振興
古賀市 (1名)	自民党	い のうえ せいじ 井上 誠嗣 1954年2月23日	2	農林水産			宮若市・ 鞍手郡 (1名)	自民党	お がわ せいじ 小河 誠嗣 1954年2月23日	2	農林水産
福津市 (1名)	福尽会	お がわ せいじ 小河 誠嗣 1954年2月23日	2	農林水産		宮若市・ 鞍手郡 (1名)		自民党	しおかわ ひでとし 塩川 秀敏 1948年9月24日	4	県民生活 工商
うきは市 (1名)	緑友会	お がわ せいじ 小河 誠嗣 1954年2月23日	2	農林水産							
宮若市・ 鞍手郡 (1名)	自民党	しおかわ ひでとし 塩川 秀敏 1948年9月24日	4	県民生活 工商							

※備考欄～□議長、◇副議長、◎委員長、○副委員長

## 9 市町村関係団体

## (1) 市長会及び町村会

(令和元年8月1日現在)

名称	長	事務局長	事務局所在地
福岡県市長会	春日市長 井上 澄和	神谷 龍治	〒812-0044 福岡市博多区千代4丁目1番27号 福岡県自治会館4階 TEL(092)983-7788 FAX(092)983-7789
福岡県町村会	大任町長 永原 譲二	松永 智幸	〒812-0044 福岡市博多区千代4丁目1番27号 福岡県自治会館内 TEL(092)651-1121 FAX(092)651-4287
糟屋郡町村会	篠栗町長 三浦 正	長崎 功一	〒811-2301 糟屋郡粕屋町大字上大隈55-1 糟屋郡自治会館内 TEL(092)938-4331 FAX(092)938-4497
遠賀郡町長会	水巻町長 美浦 喜明	藤元 竜治	〒807-8501 遠賀郡水巻町頃末北1丁目1番1号 水巻町役場内 TEL(093)201-4321 FAX(093)201-4423
鞍手郡町村会	小竹町長 松尾 勝徳	中村 貢二	〒820-1192 鞍手郡小竹町大字勝野3349番地 小竹町役場内 TEL(09496)2-1212 FAX(09496)2-1140
嘉穂郡町長会	桂川町長 井上 利一	山邊 久長	〒820-0696 嘉穂郡桂川町大字土居424-1 桂川町役場総務課内 TEL(0948)65-1100 FAX(0948)65-3424
朝倉郡町村会	筑前町長 田頭 喜久己	大武 一幸	〒838-0298 朝倉郡筑前町篠隈373 筑前町役場総務課内 TEL(0946)42-5749 FAX(0946)42-2011
三井郡町長会	大刀洗町長 安丸 国勝	重松 俊一	〒830-1298 三井郡大刀洗町大字富多819 大刀洗町役場内 TEL(0942)77-0101 FAX(0942)77-3063
三潞郡町長会	大木町長 境 公雄	境 克浩	〒830-0416 三潞郡大木町大字八町半田255番地1 大木町役場内 TEL(0944)32-1013 FAX(0944)32-1054
八女郡町村長会	広川町長 渡邊 元喜	丸山 信夫	〒834-0115 八女郡広川町大字新代1804-1 広川町役場内 TEL(0943)32-0106 FAX(0943)32-5164
田川郡町村会	大任町長 永原 譲二	拜志 幸男	〒825-0016 田川市新町18-7 田川自治会館内 TEL(0947)44-1206 FAX(0947)46-2827
京都郡町長会	みやこ町長 井上 幸春	山崎 彩	〒824-0031 行橋市西宮市5丁目1-5 行橋京都郡自治会館内 TEL(0930)22-0188 FAX(0930)22-0439
築上郡町長会	築上町長 新川 久三	江本 俊一	〒828-0021 豊前市大字八屋2026 築上郡自治会館内 TEL(0979)83-2114 FAX(0979)83-2666

## (2) 市議会議長会及び町村議会議長会

(令和元年8月1日現在)

名称	長	事務局長	事務局所在地
福岡県市議会 議長会	北九州市議会 議長 村上幸一	村地史朗	〒803-8501 北九州市小倉北区内1番1号 北九州市議会事務局総務課内 TEL(093)582-2604 FAX(093)561-1021 〒812-0044
福岡県町村 議会議長会	糸田町議会 議長 井手元正人	村崎祥一	福岡市博多区千代4丁目1番27号 福岡県自治会館内 TEL(092)651-2958 FAX(092)641-4409
各郡町村 議会議長会			
糟屋郡	篠栗町議長 阿部寛治	長崎功一	〒811-2301 糟屋郡粕屋町大字上大隈55-1 糟屋郡自治会館内 TEL(092)938-4331 FAX(092)938-4497 〒807-0198
遠賀郡	芦屋町議長 横尾武志	中野功明	遠賀郡芦屋町幸町2番20号 芦屋町役場内 TEL(093)223-3579 FAX(093)223-3927 〒820-1192
鞍手郡	小竹町議長 和田明	組坂隆	鞍手郡小竹町大字勝野3349 小竹町役場内 TEL(09496)2-1967 FAX(09496)2-1140 〒820-0696
嘉穂郡	桂川町議長 原中政廣	神崎博和	嘉穂郡桂川町大字土居424-1 桂川町役場内 TEL(0948)65-1136 FAX(0948)65-3424 〒838-0298
朝倉郡	筑前町議長 田中政浩	仲村浩之	朝倉郡筑前町篠隈373 筑前町役場 TEL(0946)42-6622 FAX(0946)42-2011 〒830-1298
三井郡	大刀洗町議長 山内剛	棚町瑞樹	三井郡大刀洗町大字富多819 大刀洗町役場内 TEL(0942)77-4112 FAX(0942)77-4112 〒830-0416
三潞郡	大木町議長 中島和正	山口龍也	三潞郡大木町大字八町傘田255-1 大木町役場内 TEL(0944)32-1249 FAX(0944)32-1054 〒834-0115
八女郡	広川町議長 野村泰也	藤島弘義	八女郡広川町大字新代1804-1 広川町役場内 TEL(0943)32-0109 FAX(0943)32-5164 〒825-0016
田川郡	糸田町議長 井手元正人	拜志幸男	田川市新町18-7 田川自治会館内 TEL(0947)44-1206 FAX(0947)46-2827 〒824-0031
京都郡	苅田町議長 坂本東二郎	山崎彩	行橋市西宮市5丁目1-5 行橋京都郡自治会館内 TEL(0930)22-0188 FAX(0930)22-0439 〒828-0021
築上郡	上毛町議長 宮崎昌宗	江本俊一	豊前市大字八屋2026 築上郡自治会館内 TEL(0979)83-2114 FAX(0979)83-2666

## (3) 市町村職員共済組合等

(令和元年8月1日現在)

名 称	長	事務局 長	事務局 所在地
福岡県市町村 職員共済組合	みやこ町長 井上幸春	原田大治	〒812-0044 福岡市博多区千代4丁目1番27号 福岡県自治会館内 TEL(092)651-2511 FAX(092)641-5040
北九州市職員 共済組合	北九州市 総務局長 小林一彦	安倍裕介	〒803-8501 北九州市小倉北区城内1-1 市役所福利課内 TEL(093)582-2226 FAX(093)582-4108
福岡市職員 共済組合	福岡市副市長 光山裕朗	久田章浩	〒810-8620 福岡市中央区天神1丁目8番1号 市役所福利厚生課内 TEL(092)711-4452 FAX(092)711-4152
地方公務員 災害補償基金 福岡県支部	福岡県知事 小川洋	事務長 小林文子	〒812-8577 福岡市博多区東公園7番7号 福岡県総務部総務事務厚生課内 TEL(092)643-3031 FAX(092)633-3438
(公財)福岡県市町村 振興協会	大任町長 永原譲二	松永智幸	〒812-0044 福岡市博多区千代4丁目1番27号 福岡県自治会館内 TEL(092)651-1121 FAX(092)651-4287

福岡県市町村要覧 令和元年版

---

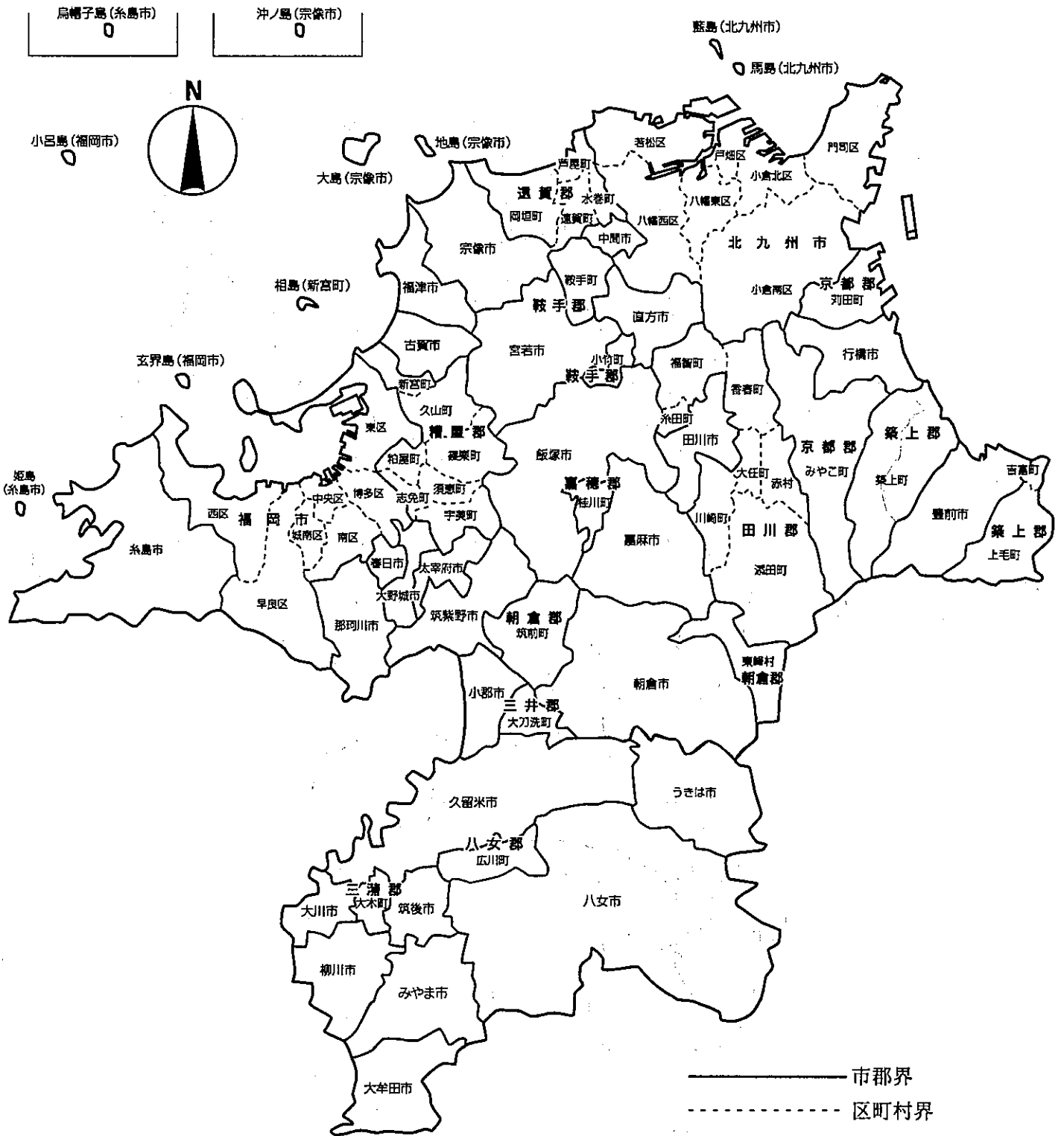
令和元年 10 月 第 1 刷発行

編 集 福岡県企画・地域振興部市町村支援課  
福岡市博多区東公園 7 番 7 号  
TEL 代表 (092)651-1111  
公益財団法人福岡県市町村振興協会  
福岡市博多区千代 4 丁目 1 番 27 号  
福岡県自治会館内  
TEL (092)651-1121

発 行 公益財団法人福岡県市町村振興協会

印刷所 株式会社ミドリ印刷

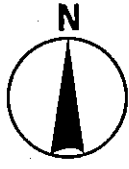




烏帽子島(糸島市)  
0

沖ノ島(宗像市)  
0

小呂島(福岡市)



藍島(北九州市)

馬島(北九州市)

大島(宗像市)  
地島(宗像市)

玄界島(福岡市)

姫島(糸島市)

糸島市

福岡市

早良区

西区

南区

中央区

博多区

東区

相模町

久山町

糟屋町

須恵町

宇美町

志免町

博多区

春日区

早良区

早良区

早良区

早良区

早良区

早良区

早良区

早良区

早良区

早良区

早良区

早良区

早良区

宗像市

宗像市

宗像市

宗像市

宗像市

宗像市

宗像市

宗像市

宗像市

宗像市

宗像市

宗像市

宗像市

宗像市

宗像市

宗像市

宗像市

宗像市

宗像市

宗像市

宗像市

宗像市

宗像市

宗像市

宗像市

宗像市

宗像市

宗像市

宗像市

宗像市

宗像市

宗像市

宗像市

宗像市

宗像市

宗像市

宗像市

宗像市

宗像市

宗像市

宗像市

宗像市

宗像市

宗像市

宗像市

宗像市

宗像市

宗像市

宗像市

宗像市

宗像市

宗像市

宗像市

宗像市

宗像市

宗像市

宗像市

宗像市

宗像市

宗像市

宗像市

宗像市

宗像市

宗像市

宗像市

宗像市

宗像市

宗像市

宗像市

宗像市

宗像市

宗像市

宗像市

宗像市

宗像市

宗像市

宗像市

宗像市

宗像市

宗像市

宗像市

宗像市

宗像市

宗像市

宗像市

宗像市

宗像市

宗像市

宗像市

宗像市

宗像市

宗像市

宗像市

宗像市

宗像市

宗像市

宗像市

宗像市

宗像市

宗像市

宗像市

宗像市

宗像市

宗像市

宗像市

宗像市

宗像市

宗像市

宗像市

宗像市

宗像市

宗像市

宗像市

宗像市

宗像市

宗像市

宗像市

宗像市

宗像市

宗像市

宗像市

宗像市

宗像市

宗像市

宗像市

宗像市

宗像市

宗像市

宗像市

宗像市

宗像市

宗像市

宗像市

宗像市

宗像市

宗像市

宗像市

宗像市

宗像市

宗像市

宗像市

宗像市

宗像市

宗像市

宗像市

宗像市

宗像市

宗像市

宗像市

宗像市

宗像市

宗像市

宗像市

宗像市

宗像市

北九州市

北九州市

北九州市

北九州市

北九州市

北九州市

北九州市

北九州市

北九州市

北九州市

北九州市

北九州市

北九州市

北九州市

北九州市

北九州市

北九州市

北九州市

北九州市

北九州市

北九州市

北九州市

北九州市

北九州市

北九州市

北九州市

北九州市

北九州市

北九州市

北九州市

北九州市

北九州市

北九州市

北九州市

北九州市

北九州市

北九州市

北九州市

北九州市

北九州市

北九州市

北九州市

北九州市

北九州市

北九州市

北九州市

北九州市

北九州市

北九州市

北九州市

北九州市

北九州市

北九州市

北九州市

北九州市

北九州市

北九州市

北九州市

北九州市

北九州市

北九州市

北九州市

北九州市

北九州市

北九州市

北九州市

北九州市

北九州市

北九州市

北九州市

北九州市

北九州市

北九州市

北九州市

北九州市

北九州市

北九州市

北九州市

北九州市

北九州市

北九州市

北九州市

北九州市

北九州市

北九州市

北九州市

北九州市

北九州市

北九州市

北九州市

北九州市

北九州市

北九州市

北九州市

北九州市

北九州市

北九州市

北九州市

北九州市

北九州市

北九州市

北九州市

北九州市

北九州市

北九州市

北九州市

北九州市

北九州市

北九州市

北九州市

北九州市

北九州市

北九州市

北九州市

北九州市

北九州市

北九州市

北九州市

北九州市

北九州市

北九州市

北九州市

北九州市

北九州市

北九州市

北九州市

北九州市

北九州市

北九州市

北九州市

北九州市

北九州市

