

福岡県

市町村要覧

令和3年版

福岡県企画・地域振興部市町村支援課

公益財団法人福岡県市町村振興協会

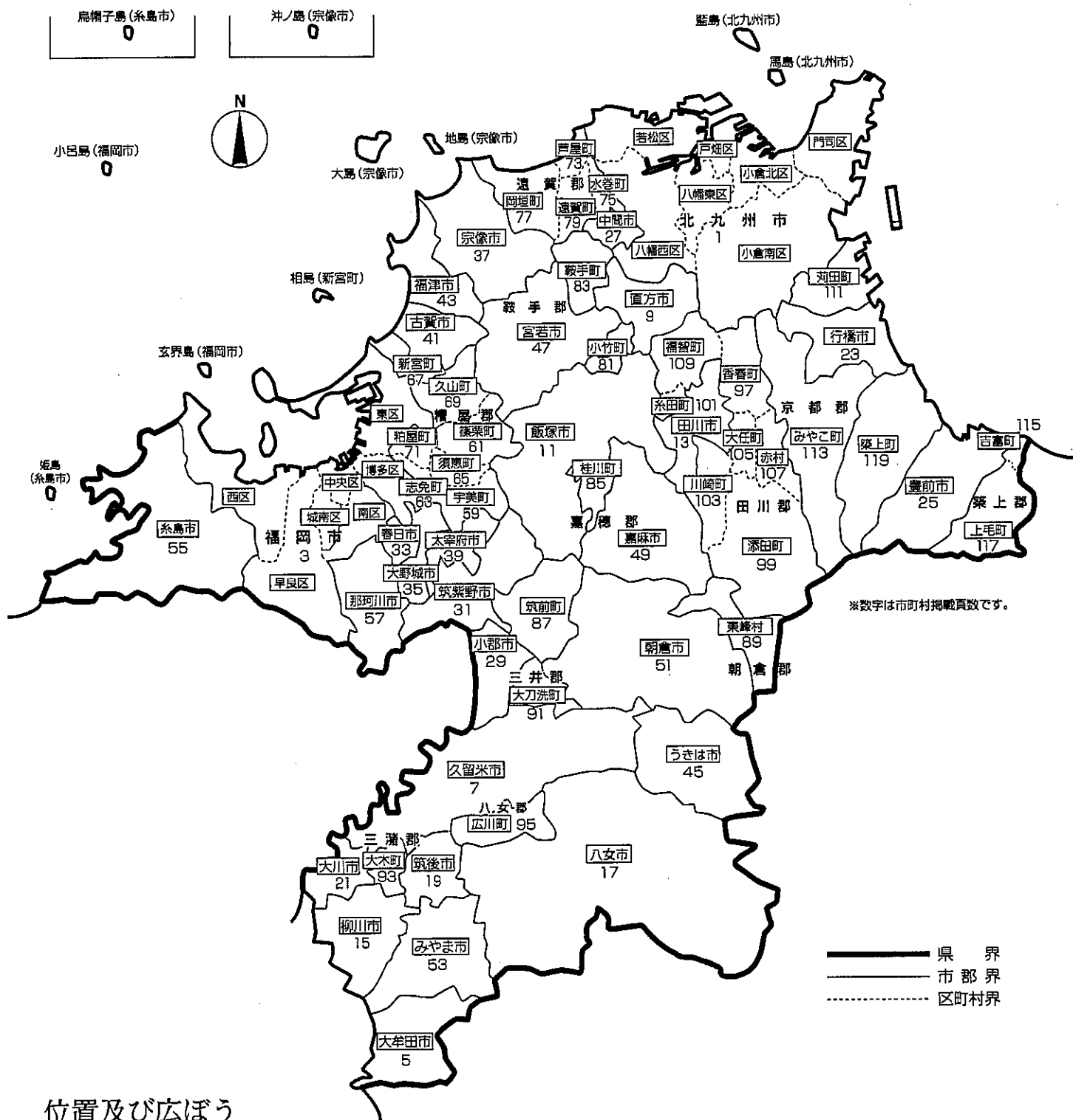
公益財団法人福岡県市町村振興協会

編集

発行

福岡県行政地図

(令和3年4月1日)



位置及び広ぼう

極東 (築上郡上毛町大字上唐原)	東経 131° 11' 25"	} 東西 112.5Km
極西 (糸島市志摩姫島字エボシ)	東経 129° 58' 54"	
極南 (大牟田市四山町)	北緯 33° 00' 02"	} 南北 138.3Km
極北 (宗像市大島字沖ノ島)	北緯 34° 15' 00"	

(平成14年10月1日より施行 「世界測地系」による数値)

市郡別人口変遷

年次	総人口	市部	郡部
大正 9 年	2, 188, 249	458, 963	1, 729, 286
大正 14 年	2, 301, 668	639, 286	1, 662, 382
昭和 5 年	2, 527, 119	881, 986	1, 645, 133
昭和 10 年	2, 755, 804	1, 153, 399	1, 602, 405
昭和 15 年	3, 094, 132	1, 361, 336	1, 732, 796
昭和 22 年	3, 178, 134	1, 349, 018	1, 829, 116
昭和 25 年	3, 530, 169	1, 592, 639	1, 937, 530
昭和 30 年	3, 859, 764	2, 327, 375	1, 532, 389
昭和 35 年	4, 006, 679	2, 594, 119	1, 412, 560
昭和 40 年	3, 964, 611	2, 714, 237	1, 250, 374
昭和 45 年	4, 027, 416	2, 807, 584	1, 219, 832
昭和 50 年	4, 292, 963	3, 177, 443	1, 115, 520
昭和 55 年	4, 553, 461	3, 448, 415	1, 105, 046
昭和 60 年	4, 719, 259	3, 557, 967	1, 161, 292
平成 2 年	4, 811, 050	3, 633, 139	1, 177, 911
平成 7 年	4, 933, 393	3, 773, 971	1, 159, 422
平成 12 年	5, 015, 699	3, 902, 626	1, 113, 073
平成 17 年	5, 049, 908	4, 147, 947	901, 961
平成 22 年	5, 071, 968	4, 414, 217	657, 751
平成 27 年	5, 101, 556	4, 448, 474	653, 082

注) 市部、郡部の区域は、調査時点の区域による
資料「国勢調査報告書」(総務省統計局)

<市町村数の変遷>

	計	市	町	村	主な出来事
明治 21 年度末	1, 960	2	273	1, 685	明 22 市制町村制施行
明治 22 年度末	386	2	23	361	
大正 7 年度末	344	7	50	287	大 12 郡制廃止
大正 14 年度末	337	8	51	278	
昭和 10 年度末	310	10	49	251	
昭和 20 年度末	286	11	58	217	昭 28 町村合併法施行
昭和 30 年度末	129	19	65	45	昭 38 北九州市指定都市誕生
昭和 40 年度末	101	16	76	9	昭 47 福岡市指定都市となる
昭和 50 年度末	97	20	69	8	
昭和 60 年度末	97	22	67	8	
平成 7 年度末	97	23	66	8	
平成 9 年度末	97	24	65	8	
平成 15 年度末	96	24	64	8	平 11 改正旧合併特例法施行
平成 16 年度末	85	26	53	6	
平成 17 年度末	69	27	38	4	平 17 現行合併特例法施行
平成 18 年度末	66	28	34	4	
平成 21 年度末	60	28	30	2	平 22 現行合併特例法改正
平成 30 年度末	60	29	29	2	

目 次

ご利用に当たって・用語の解説等・資料出典一覧…… A～D

I 市町村別概況

- 1 市町村の概況…………… 1
- 2 市町村総括表…………… 1 2 3
- 3 地域指定一覧…………… 1 2 5
- 4 地方公営企業の現況…………… 1 3 3

II 広域行政の状況

- 1 連携協約…………… 1 3 6
- 2 協議会…………… 1 3 6
- 3 機関の共同設置…………… 1 3 6
- 4 事務の委託…………… 1 3 7
- 5 事務の代替執行…………… 1 3 7
- 6 広域連合…………… 1 3 8
- 7 一部事務組合一覧…………… 1 3 9

III その他

- 1 主要財政指標…………… 1 5 6
- 2 福岡県の民芸・工芸品…………… 1 5 7
- 3 県内市町村の「木・花・鳥」…………… 1 5 8
- 4 県内市町村の「名産・特産品」…………… 1 6 0
- 5 県内市町村の「主な郷土出身者」…………… 1 6 5
- 6 県内市町村の「姉妹都市・友好都市等」…………… 1 7 1
- 7 福岡県何でもファイブ…………… 1 7 3
- 8 国会議員及び県議会議員名簿
 - (1) 衆議院議員…………… 1 7 5
 - (2) 参議院議員…………… 1 7 5
 - (3) 福岡県議会議員…………… 1 7 7
- 9 市町村関係団体
 - (1) 市長会及び町村会…………… 1 7 9
 - (2) 市議会議長会及び町村議会議長会…………… 1 8 0
 - (3) 市町村職員共済組合等…………… 1 8 1

○ご利用に当たって

- 1 本書は、できる限り直近のデータを載せています。
- 2 頭注等にことわりが特にない限り、何年とあるものは暦年間(1月から12月)、何年度とあるものは会計年度間(4月から翌年3月)の事実を示し、平○. ○. ○とあるものは、平成○年○月○日現在を、令○. ○. ○とあるものは、令和○年○月○日現在を示しています。
- 3 一部のデータについては、単位未満の数値を四捨五入しているため、計が一致しない場合があります。
- 4 表中の次の符号の意味は、次のとおりです。
 - ・「0」…単位に満たないもの
 - ・「-」…皆無のもの
 - ・「/」…該当数値のないもの
 - ・「X」…増減率の皆増を示すもの
- 5 本書のデータは、一部を除き、公益財団法人福岡県市町村振興協会のホームページ(<http://www.fukuoka-shinkou.or.jp/>)において、提供する予定です。

○用語の解説等

1 市町村別概況

(1) <類型>

・総務省が毎年度作成する類似団体別職員数の状況にいう「類型」のことで、人口、産業構造の2要素によって区分されます。なお、「類似団体」とはこの「類型」が同じ団体のことをいいます。

(2) <地域指定>

・地域指定は、区分名の一部を省略して記載している場合があります。

(3) <概要>

・「(5)沿革」については、2以上の市町村を廃し、その区域をもって新たに市町村を置いた新設合併の場合は「合体」と記載し、すべての関係市町村名と新市町村名を併せて記載しています。また、他の市町村を廃してその区域の全部若しくは一部を市町村の区域に加えた編入合併の場合は「編入」と記載し、編入された市町村名のみを記載しています。

(4) <組織>

・「(2)首長等」の表中、「市町村長」の下の()内の回数値は、当該市町村長の通算の当選回数(市制施行前を含む)を記載しています。

・「(3)職員数」の表中、「その他」には福祉職を含んでいます。

(5) <産業・経済>

・「(2)産業構造」の表中、「その他※」について、総生産額の「税・関税」とは、輸入品に課される税・関税等のことです。また、就業人口の「分類不能の産業」とは、「第1次」、「第2次」及び「第3次」以外の産業のことを指します。

(6) <財政>

・「(2)主な歳入歳出」の「普通建設事業費」は、市町村が行う補助・単独事業費の合計であり、国又は県が行う事業に対する負担金等は含めていません。

・「(2)主な歳入歳出」の「増減率」は、「平30決算」は「平29決算」と、「令元決算」は「平30決算」と、「令2決算」は「令元決算」と比較し、算出しています。

・「(4)財源及び支出の状況(構成比)」は、次の算式によって算出しています。

□一般財源 = (地方税+地方譲与税+利子割交付金+配当割交付金+株式等譲渡所得割交付金+分離課税所得割交付金+地方消費税交付金+ゴルフ場利用税交付金+特別地方消費税交付金+軽油引取税交付金+自動車取得税交付金+自動車税環境性能割交付金+地方特例交付金+地方交付税) ÷ 歳入合計 × 100 (※臨時財政対策債発行額は含まない)

□自主財源 = (地方税+分担金・負担金+使用料+手数料+財産収入+寄附金+繰入金+繰越金+諸収入) ÷ 歳入合計 × 100

□義務的経費 = (人件費+扶助費+公債費) ÷ 歳出合計 × 100

□投資的経費 = (普通建設事業費+失業対策事業費+災害復旧事業費) ÷ 歳出合計 × 100

●財政用語ミニ解説

用語	見方	算式
実質収支	決算収支をあらわすもので、実質的な黒字、赤字の額を示すもの。	(歳入-歳出) - 翌年度へ繰越すべき財源
単年度収支	実質収支が、前年度以前を含めた収支の累積であるのに対し、単年度収支は、当該年度と前年度の実質収支の差額を示すもの。黒字であれば、その分新たな剰余が発生、又は赤字が縮小したことになる。	当該年度実質収支 - 前年度実質収支
実質単年度収支	単年度収支に含まれる実質的な黒字要素や赤字要素を加減したものである。	単年度収支 + 財政調整基金積立額 + 地方債繰上償還額 - 財政調整基金取崩し額
標準財政規模	当該団体の一般財源の標準規模を示したものである。	{(基準財政収入額 - 各種譲与税 - 交通安全対策特別交付金 - 市町村民税所得割に係る税源移譲相当額(三位一体の改革分)の25% - 市町村民税所得割に係る税源移譲相当額(県費負担教職員分)の25% - 地方消費税交付金に係る引上げ分の25% - 分離課税所得割交付金) × 100/75 + 各種譲与税 + 交通安全対策特別交付金} + 分離課税所得割交付金 + 普通交付税 + 臨時財政対策債発行可能額

用語	見方	算式
経常収支比率	人件費、扶助費、公債費等の経常的経費に充てる一般財源と、地方税、地方交付税、地方譲与税を中心とした経常一般財源との比率であり、財政構造の弾力性を判断する際の指標となるもの。この比率が低いほど、臨時の財政需要に余裕を持つことになり、財政構造に弾力性があることになる。	$\{ \text{経常経費充当の一般財源の額} / (\text{経常一般財源総額} + \text{減税補てん債特別分} + \text{臨時財政対策債}) \} \times 100 (\%)$
財政力指数	当該団体の財政力を示す指標で、「1」に近く、さらに「1」を超えるほど財源に余裕があるとされる。	基準財政収入額 / 基準財政需要額(3ヶ年の数値の平均)
健全化判断比率	地方公共団体の財政の健全化に関する法律(財政健全化法)において、地方公共団体の財政状況を客観的に表し、財政の早期健全化や再生の必要性を判断するためのものとして定められた「実質赤字比率」「連結実質赤字比率」「実質公債費比率」及び「将来負担比率」の4つの財政指標。 地方公共団体は、毎年度、前年度の決算に基づく健全化判断比率をその算定様式とともに監査委員の審査に付した上で議会に報告し、公表しなければならない。なお、地方公共団体は、健全化判断比率のいずれかが早期健全化基準以上である場合には、「財政健全化計画」を、また、再生判断比率(健全化判断比率のうちの将来負担比率を除いた3つの指標)のいずれかが財政再生基準以上である場合には、「財政再生計画」を定めなければならないとされている。	
実質赤字比率	当該団体の一般会計等を対象とした実質赤字額の標準財政規模に対する比率。(黒字の場合は、「-」表記となる。) 福祉、教育、まちづくり等を行う地方公共団体の一般会計等の赤字の程度を指標化し、財政運営の悪化の度合いを示すもの。 ◆早期健全化基準: 当該団体の財政規模に応じ 11.25~15% ◆財政再生基準: 20%	$\text{一般会計等の実質赤字額} / \text{標準財政規模} \times 100 (\%)$ ○一般会計等の実質赤字額: 一般会計及び特別会計のうち普通会計に相当する会計における実質赤字の額 ○実質赤字の額=繰上充用額+(支払繰延額+事業繰越額)
連結実質赤字比率	公営企業会計を含む当該団体の全会計を対象とした実質赤字額又は資金不足額の標準財政規模に対する比率。(黒字の場合は、「-」表記となる。) すべての会計の赤字や黒字を合算し、地方公共団体としての赤字の程度を指標化し、地方公共団体全体としての財政運営の悪化の度合いを示すもの。 ◆早期健全化基準: 当該団体の財政規模に応じ 16.25~20% ◆財政再生基準: 30%	$\text{連結実質赤字額} / \text{標準財政規模} \times 100 (\%)$ ○連結実質赤字額: AとBの合計額がCとDの合計額を超える場合の当該超える額 A…一般会計及び公営企業(地方公営企業法適用企業・非適用企業)以外の特別会計のうち、実質赤字を生じた会計の実質赤字の合計額 B…公営企業の特別会計のうち、資金の不足額を生じた会計の資金の不足額の合計額 C…一般会計及び公営企業以外の特別会計のうち、実質黒字を生じた会計の実質黒字の合計額 D…公営企業の特別会計のうち、資金の剰余額を生じた会計の資金の剰余額の合計額
実質公債費比率	当該団体の一般会計等が負担する地方債の元利償還金及びそれに準ずるもの(準元利償還金)の標準財政規模を基本とした額に対する比率(過去3年間の平均値)。借入金(地方債)の返済額及びこれに準じる額の大きさを指標化し、資金繰りの程度を示すもの。 この比率が18%以上の団体については地方債を発行する際に総務大臣又は都道府県知事の許可が必要となり、25%以上の団体については地方債の発行に制限が加えられる。 ◆早期健全化基準: 25% ◆財政再生基準: 35%	$\{ (A+B) - (C+D) \} / (E-D) \times 100 (\%)$ 上記算式によって得た比率の過去3カ年間の平均値 A…地方債の元利償還金 B…準元利償還金(下記①~⑤の合計額) ①満期一括償還地方債において、償還期間を30年とする元金均等年賦償還とした場合における1年当たりの元金償還金相当額 ②一般会計等から一般会計等以外の特別会計への繰出金のうち、公営企業債の償還の財源に充てたと認められるもの ③組合・地方開発事業団(組合等)への負担金・補助金のうち、組合等が起こした地方債の償還の財源に充てたと認められるもの ④債務負担行為に基づく支出のうち公債費に準ずるもの ⑤一時借入金の利子 C…特定財源 D…元利償還金・準元利償還金に係る基準財政需要額算入額 E…標準財政規模

用語	見方	算式
将来負担比率	<p>地方公社や損失補償を行っている出資法人等に係るものも含め、当該団体の一般会計等が将来負担すべき実質的な負債の標準財政規模を基本とした額に対する比率。当該団体の一般会計等の借入金（地方債）や将来支払っていく可能性のある負担等の現時点での残高を指標化し、将来的に財政を圧迫する可能性の度合いを示すもの。</p> <p>◆早期健全化基準：350%（政令市は400%） （財政再生基準はなし）</p>	$\{A - (B + C + D)\} / (E - F) \times 100 (\%)$ <p>A…将来負担額（下記①～⑩の合計額）</p> <p>①一般会計等の当該年度の前年度末における地方債現在高</p> <p>②債務負担行為に基づく支出予定額（地方財政法第5条各号の経費に係るもの）</p> <p>③一般会計等以外の会計の地方債の元金償還に充てる一般会計等からの繰入見込額</p> <p>④当該団体が加入する組合等の地方債の元金償還に充てる当該団体からの負担等見込額</p> <p>⑤退職手当支給予定額（全職員に対する期末要支給額）のうち、一般会計等の負担見込額</p> <p>⑥地方公共団体が設立した一定の法人（設立法人）の負債の額のうち、当該設立法人の財務・経営状況を勘案した一般会計等の負担見込額</p> <p>⑦当該団体が受益権を有する信託の負債の額のうち、当該信託に係る信託財産の状況を勘案した一般会計等の負担見込額</p> <p>⑧設立法人以外の者のために負担している債務の額及び当該年度の前年度に当該年度の前年度内に償還すべきものとして当該団体の一般会計等から設立法人以外の者に対して貸付けを行った貸付金の額のうち、当該設立法人以外の者の財務・経営状況を勘案した一般会計等の負担見込額</p> <p>⑨連結実質赤字額</p> <p>⑩組合等の連結実質赤字額相当額のうち一般会計等の負担見込額</p> <p>B…充当可能基金額：上記①～⑧の償還額等に充てることができる地方自治法第241条の基金</p> <p>C…特定財源見込額</p> <p>D…地方債現在高等に係る基準財政需要額算入見込額</p> <p>E…標準財政規模</p> <p>F…元利償還金・準元利償還金に係る基準財政需要額算入額</p>
一般財源と特定財源	<p>一般財源とは使途が特定されずどのような経費にも使用できるものをいい、特定財源とは使途が特定されるものをいう。一般財源が多いほど、行政運営の自主性が確保され、地域の実態に即応した行政の展開が可能となる。前者は、地方税、地方譲与税、地方交付税などが代表的であり、後者は、国庫(県)支出金、地方債、分担金及び負担金などが代表的である。</p>	
自主財源と依存財源	<p>自主財源とは自主的に収入しうる財源をいい、依存財源とは国(県)の決定により交付されたり、割り当てられたりする収入をいう。自主財源が多いほど、行政活動の自主性と安定性が確保されることになる。前者は、地方税、分担金及び負担金、使用料などが代表的であり、後者は、地方交付税、国庫(県)支出金、地方債などが代表的である。</p>	
義務的経費	<p>歳出のうち、その支出が義務づけられ任意に削減することが困難な経費をいい、極めて硬直性の高い経費である。通常、人件費、扶助費、公債費の総体をいう。</p>	
投資的経費	<p>歳出のうち、その支出の効果が資本形成に向けられるものをいう。通常、普通建設事業費、災害復旧事業費、失業対策事業費の総体をいう。</p>	

(7) <公共施設状況>

公園	面積{(市町村立+市町村立以外)の都市公園等}
上水道等	<p>給水人口(上水道+簡易水道+飲料水供給施設)</p> <p>※給水人口は、当該市町村に居住し、現に給水している人の数であるため、住民基本台帳の人口を超える場合がある。</p>
下水道等	<p>現在処理区域内人口{(公共下水道+農業集落排水施設+漁業集落排水施設+林業集落排水施設+簡易排水施設+小規模集合排水処理施設)現在処理区域内人口+(コミュニティ・プラント+合併処理浄化槽)処理人口}</p> <p>※各施設の処理区域が相互に重複する場合など、区域内の処理人口が市町村の人口を超える場合がある。</p>
公営住宅等	戸数(公営住宅+改良住宅+単独住宅)

(8) <教育・医療・福祉>

教育	保育所	施設数(認可保育所+保育所型認定こども園)
----	-----	-----------------------

●合併した市町村の取扱いについて

合併する以前の統計数値については、合算した数値を掲載しています。

2 市町村総括表

(1) <生活・文化>

社会体育施設とは、一般の利用に供する目的で地方公共団体が設置した体育館、水泳プール、運動場等のスポーツ施設をいい、地方公共団体の長又は教育委員会が運営するもののほか、地方自治法第244条の指定管理者が管理しているものも含まれています。

○資料出典一覧

項目		主な資料
類型		「類似団体別職員数の状況(令和2年4月1日現在)」(総務省)
コード番号		「全国地方公共団体コード」(総務省)
面積	総面積	「令和2年全国都道府県市区町村別面積調」(国土交通省国土地理院)
	耕地	「令和2年作物統計調査 耕地面積市町村別データ」(農林水産省)
	宅地	「固定資産の価格等に関する概要調査 令和2年度」(福岡県企画・地域振興部)
	森林	「地域森林計画」(福岡県農林水産部) ※国有林(林野庁所管及び他省庁所管の計) + 民有林(森林法第5条森林及び第2条森林の計)
人口、世帯数		昭和35年、平成27年、令和2年(速報)「国勢調査報告」(総務省) 「住民基本台帳年報(令和3年1月1日現在)」(福岡県企画・地域振興部)
有権者数		「選挙人名簿登録者数(令和3年6月1日現在)」(福岡県選挙管理委員会)
職員数		「令和2年地方公務員給与の実態」(総務省)、「類似団体別職員数の状況(令和2年4月1日現在)」(総務省)
生産・所得		「平成30年度市町村民経済計算」(福岡県企画・地域振興部) ※市町村民所得は企業所得(企業利潤)等を含んだもので、個人の所得水準を表すものとは異なります。
産業構造	総生産額	「平成30年度市町村民経済計算」(福岡県企画・地域振興部)
	就業人口	平成27年「国勢調査報告」(総務省)
農業	農業	「福岡県の農林業(2015 農林業センサス結果報告書)」(福岡県企画・地域振興部)
工業	製造業	「令和2年工業統計調査」(福岡県企画・地域振興部)
商業	卸・小売業	「平成28年 経済センサス活動調査」(総務省統計局)
財政		「令和元年度市町村別決算状況調」(総務省)、「令和元年度類似団体別市町村財政指数表」(総務省) 「地方財政の状況 令和2年3月」(総務省)、「地方財政の状況 令和3年3月」(総務省)
公共施設状況		「令和元年度市町村公共施設状況調査」(総務省)「令和元年度市町村公営企業決算の概要」(福岡県企画・地域振興部)
教育	教育	「令和2年度学校基本調査」(福岡県企画・地域振興部)
医療	医療	「令和元年医療施設動態調査」(厚生労働省)
福祉	福祉	令和3年4月1日現在の保育所等施設数(福岡県福祉労働部)、「社会福祉法人・老人福祉施設データ(令和3年4月1日)」(福岡県保健医療介護部)、「生活保護速報令和2年度平均」(福岡県福祉労働部)
主要農産物		「令和元年生産農業所得統計」(農林水産省)
生活・文化		「社会生活統計指標—都道府県の指標—2021」(総務省)

I 市町村別概況

政令市		町村		糸田町	101
北九州市	1	糟屋郡		川崎町	103
福岡市	3	宇美町	59	大任町	105
市		篠栗町	61	赤村	107
大牟田市	5	志免町	63	福智町	109
久留米市	7	須恵町	65	京都郡	
直方市	9	新宮町	67	荏田町	111
飯塚市	11	久山町	69	みやこ町	113
田川市	13	粕屋町	71	築上郡	
柳川市	15	遠賀郡		吉富町	115
八女市	17	芦屋町	73	上毛町	117
筑後市	19	水巻町	75	築上町	119
大川市	21	岡垣町	77		
行橋市	23	遠賀町	79		
豊前市	25	鞍手郡			
中間市	27	小竹町	81		
小郡市	29	鞍手町	83		
筑紫野市	31	嘉穂郡			
春日市	33	桂川町	85		
大野城市	35	朝倉郡			
宗像市	37	筑前町	87		
太宰府市	39	東峰村	89		
古賀市	41	三井郡			
福津市	43	大刀洗町	91		
うきは市	45	三潁郡			
宮若市	47	大木町	93		
嘉麻市	49	八女郡			
朝倉市	51	広川町	95		
みやま市	53	田川郡			
糸島市	55	香春町	97		
那珂川市	57	添田町	99		

数字は掲載ページを示しています。

市町村索引（五十音順）

あ行

赤 村 … 107	朝 倉 市 … 51	芦 屋 町 … 73	飯 塚 市 … 11
糸 島 市 … 55	糸 田 町 … 101	うきは市 … 45	宇 美 町 … 59
大 川 市 … 21	大 木 町 … 93	大 任 町 … 105	大 野 城 市 … 35
大 牟 田 市 … 5	岡 垣 町 … 77	小 郡 市 … 29	遠 賀 町 … 79

か行

春 日 市 … 33	粕 屋 町 … 71	嘉 麻 市 … 49	川 崎 町 … 103
香 春 町 … 97	苧 田 町 … 111	北 九 州 市 … 1	鞍 手 町 … 83
久 留 米 市 … 7	桂 川 町 … 85	上 毛 町 … 117	古 賀 市 … 41
小 竹 町 … 81			

さ行

篠 栗 町 … 61	志 免 町 … 63	新 宮 町 … 67	須 恵 町 … 65
添 田 町 … 99			

た行

田 川 市 … 13	太 宰 府 市 … 39	大 刀 洗 町 … 91	筑 後 市 … 19
筑 紫 野 市 … 31	築 上 町 … 119	筑 前 町 … 87	東 峰 村 … 89

な行

那 珂 川 市 … 57	中 間 市 … 27	直 方 市 … 9
--------------	------------	-----------

は行

久 山 町 … 69	広 川 町 … 95	福 岡 市 … 3	福 智 町 … 109
福 津 市 … 43	豊 前 市 … 25		

ま行

水 巻 町 … 75	み や こ 町 … 113	み や ま 市 … 53	宮 若 市 … 47
宗 像 市 … 37			

や行

柳 川 市 … 15	八 女 市 … 17	行 橋 市 … 23	吉 富 町 … 115
------------	------------	------------	-------------


数字は掲載ページを示しています。

掲載頁

市	——	1
糟屋郡	——	59
遠賀郡	——	73
鞍手郡	——	81
嘉穂郡	——	85
朝倉郡	——	87
三井郡	——	91
三潯郡	——	93
八女郡	——	95
田川郡	——	97
京都郡	——	111
築上郡	——	115

北九州市 (きたきゅうしゅうし)

(標語) 人と文化を育み、世界につながる、環境と技術のまち

	〒803-8501	TEL (093)582-2525(広聴課)	URL https://www.city.kitakyushu.lg.jp/
	小倉北区内1-1	FAX (093)582-3117(広聴課)	E-mail kouhou-kouchou@city.kitakyushu.lg.jp
地域指定	一部事務組合加入事業		公営企業
線引都市計画	国定公園	農業水利	上水道(用水含む) 公共下水道
辺地	県立自然公園		工業用水 特定環境下水道
類型	離島振興		病院 漁業集落排水
指定都市	農業振興		交通 他9事業
コード番号	地方拠点(北東部)		基本構想 平20年度～
401005	国立公園		基本計画 平20年度～

<概要>

(1)面積(県内1位)

総面積 (令和3.7.1)	耕地 (令和2.4.1)	宅地 (令和2.1.1)	森林 (令和3.4.1)
491.71 km ²	21.60 km ²	139.31 km ²	193.90 km ²

(2)人口・世帯数(国勢調査)

	昭35.10.1	平27.10.1	令2.10.1
人口(人)	986,401	961,286	939,622
世帯数	234,488	426,325	435,350
平27国調高齢化率	29.3%	平27国調人口密度	1,954人/km ²

(3)人口・世帯数(住基)(令3.1.1)

人口	世帯数	人口県内順位
944,712人	486,826	2位

(4)有権者数(令3.6.1現在)

男	女	計
369,625	421,961	791,586

<組織>

(1)議会 令3.6.1現在

議長	鷹木 研一郎 (たかき けんいちろう)		
副議長	成重 正丈 (なりしげ まさたけ)		
議員定数	57人	任期	令7.2.9
党派別内訳	自民党・無所属の会13 公明党13 ハートフル北九州11 日本共産党8 自民の会5 日本維新の会3 変革と成長1 井上しんご1 村上さとこ1 若松を愛する会1		

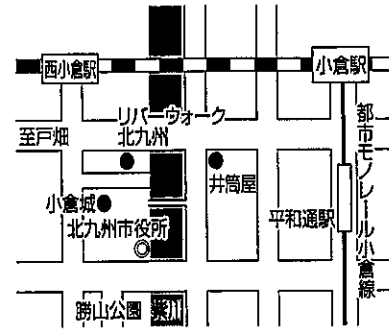
(2)首長等 令3.6.1現在

市長	北橋 健治 (きたはし けんじ)	昭28.3.19
(4選)	(平19.2.20 ~任期 令5.2.19)	
副市長	梅本 和秀 (うめもと かずひで)	昭30.1.25
	鈴木 清 (すずき きよし)	昭44.2.23
	今永 博 (いまなが ひろし)	昭31.2.18

(3)職員数(令2.4.1現在)

区分	職員数	区分	職員数
普通会計	11,054	一般行政職	4,719
(うち施設関係)	(693)	技能労務職	0
人口千人当たり	11.63	企業職	601
同類似団体	10.89	消防職	998
公営事業会計関係	866	教育職	4,624
計	11,920	その他(内税務職)	978 (377)

市役所までの案内図



JR小倉駅 徒歩約20分、JR西小倉駅 徒歩約15分、モノレール平和通駅 徒歩約10分

(5)沿革

昭38.2.10 合体 門司市・小倉市・若松市・八幡市・戸畑市→北九州市

昭38.4.1 指定都市

昭49.4.1 行政区再編(5区→7区)

<産業・経済>

(1)生産・所得(平成30年度)

(%)

市町村内総生産	37,616 億円	就業者1人当たり	7,933 千円 (対県平均)	100.8
市町村民所得	27,587 億円	人口1人当たり	2,920 千円 (対県平均)	101.2

(2)産業構造

(百万円・人・%)

区分	総生産額(平30年度)		就業人口(平27.10.1現在)	
第1次	4,354	0.1	3,174	0.8
第2次	879,958	23.4	98,006	23.6
第3次	2,851,567	75.8	296,731	71.5
その他※	25,699	0.7	17,181	4.1
計	3,761,579	100.0	415,092	100.0

※総生産額:「税・関税」、就業人口:「分類不能な産業」(用語解説参照)

(3)農業・工業・商業

(人・百万円)

農業(平27.2.1)	農家数(うち専業農家)	農業就業人口
	2,609 (577)	2,136
製造業(令2.6.1)	事業所数	従業者数
	921	48,163
	製造品出荷額等(令2.1.1~令2.12.31)	
	2,322,094 (県内1位)	
卸・小売業(平28.6.1)	事業所数	従業者数
	8,993	68,712
	年間商品販売額(平27.1.1~平27.12.31)	
	2,696,705 (県内2位)	

＜財政＞(1)決算収支(普通会計)

(百万円)

区分	歳入	歳出	形式収支	実質収支	単年度収支	実質単年度収支	積立金現在高	地方債現在高
平30決算	552,839	548,551	4,288	1,899	-216	-1,299	38,789	1,011,130
令元決算	554,598	550,111	4,487	2,123	225	-288	36,704	1,017,134
令2決算	682,339	677,137	5,202	2,931	808	710	35,788	1,022,320

(2)主な歳入歳出

(百万円・% なお「X」は皆増を示す)

(3)主要指標(令和2年度)

区分	平30決算	増減率	令元決算	増減率	令2決算	増減率	区分	指数等	
地方税	171,615	9.0	176,548	2.9	174,596	-1.1	標準財政規模 <small>※臨時債発行可能額含</small>	283,150 百万円	
地方交付税	62,064	0.5	65,681	5.8	63,660	-3.1	経常収支比率	99.4 %	
国県支出金	131,411	-1.9	136,817	4.1	257,437	88.2	財政力指数(平30～令2)	0.71	
地方債	73,972	3.8	64,832	-12.4	67,584	4.2	健全化判断比率	実質赤字比率	- %
歳入計	552,839	-0.6	554,598	0.3	682,339	23.0		連結実質赤字比率	- %
義務的経費								実質公債費比率(平30～令2)	10.6 %
人件費	110,332	-0.4	109,492	-0.8	109,322	-0.2	将来負担比率	161.6 %	
扶助費	133,346	-0.6	139,163	4.4	141,874	1.9	税の徴収率(現年分)	98.5 %	
公債費	68,300	0.2	68,434	0.2	71,124	3.9	積立金現在高	財政調整基金	8,025 百万円
小計	311,978	-0.4	317,088	1.6	322,320	1.7		減債基金	10,874 百万円
物件費	53,951	-0.1	55,899	3.6	61,328	9.7		特定目的基金	16,889 百万円
普通建設事業費							地方債現在高	1,022,320 百万円	
補助	40,700	-9.3	37,903	-6.9	44,829	18.3	土地開発公社土地保有高	- 百万円	
単独	26,177	25.5	23,193	-11.4	20,537	-11.5	ラスパイス指数(令2.4.1)	101.8	
失業対策事業費	0	/	0	/	0	/			
歳出計	548,551	-0.6	550,111	0.3	677,137	23.1			

(4)財源及び支出の状況(構成比)

(%) <教育・医療・福祉>

()市町村立以外内数

区分	令元決算	令元県平均	令元類似団体	令2決算
一般財源	49.0	50.0	52.7	39.8
自主財源	46.4	47.7	55.0	38.1
義務的経費	57.6	51.8	58.2	47.6
投資的経費	11.7	12.3	11.4	10.2

<公共施設状況>(令和2年度)

道路	実延長	m	3,845,218
	面積	m ²	26,928,894
公園	面積	m ²	11,810,633
し尿	処理人口	人	3,931
	年間総収集量	kl	15,718
ごみ	処理人口	人	937,833
	年間総収集量	t	359,626
上水道等	給水人口	人	976,878
下水道等	現在処理区域内人口	人	945,528
公営住宅等	戸数	戸	32,552
公民館	箇所数	箇所	0
体育館	箇所数	箇所	19

教育(令2.5.1)	区分	幼稚園	幼保連携型認定こども園	小学校	中学校
	施設数	96 (92)	- (0)	133 (4)	72 (9)
医療(令元.10.1)	区分	病院		診療所	歯科
	施設数	91	(18,787床)	951	645
福祉(令3.4.1)	区分	保育所	特別養護老人ホーム	養護老人ホーム	介護老人保健施設
	施設数	167 (146)	82 (81)	9 (9)	35 (35)
	生活保護率(令和2年度)				2.41%

<令和3年度主要施策>

(百万円)

<ul style="list-style-type: none"> 新型コロナウイルスの感染拡大防止と市民生活への支援 まちのにぎわいや未来への飛躍に向けた成長戦略の実行 子育て・教育など誰もが安心して住み続けられるまちづくり


<今後の主要課題・ユニーク行政・その他>

<ul style="list-style-type: none"> 「SDGs未来都市」の推進 「東アジア文化都市2020北九州」に向けた取組の推進 北九州市まち・ひと・しごと総合戦略の推進 戦略的プロジェクト(風力発電関連産業の総合拠点の形成・ロボットの最先端の研究開発・北九州空港の機能拡張と利用促進等) 少子・高齢社会対策 など

福岡市

(ふくおかし)

(標語) 人と環境と都市活力の調和がとれたアジアのリーダー都市をめざして

	〒810-8620	TEL (092)711-4111	URL https://www.city.fukuoka.lg.jp/
	中央区天神1-8-1	FAX (092)724-2098	E-mail somu.GAPB@city.fukuoka.lg.jp
	地域指定		一部事務組合加入事業
類型	線引都市計画 辺地 離島振興 振興山村(一部)	農業水利 森林・林道 上水道 火葬場 ごみ処理 福岡都市圏	上水道 工業用水 交通 公共下水道
指定都市	県立自然公園		農業集落排水 漁業集落排水 市場 他5事業
コード番号	農業振興 401307		基本構想 基本計画
	固定公園		平24年12月～ 平25～令4年度

<概要>

(1)面積(県内3位)

総面積 (令和3.7.1)	耕地 (令和2.4.1)	宅地 (令和2.1.1)	森林 (令和3.4.1)
343.46 km ²	17.90 km ²	111.70 km ²	117.30 km ²

(2)人口・世帯数(国勢調査)

	昭35.10.1	平27.10.1	令2.10.1
人口(人)	682,365	1,538,681	1,613,361
世帯数	165,540	764,820	827,083
平27国調高齢化率	20.7%	平27国調人口密度	4,481人/km ²

(3)人口・世帯数(住基)(令3.1.1)

人口	世帯数	人口県内順位
1,562,767人	815,576	1位

(4)有権者数(令3.6.1現在)

男	女	計
597,235	686,926	1,284,161

<組織>

(1)議会 令3.6.23現在

議長	伊藤 嘉人 (いとう よしと)		
副議長	山口 剛司 (やまぐち つよし)		
議員定数	62人	任期	令5.5.1
党派別内訳	自由民主党福岡市議団19 公明党福岡市議団12 福岡市民クラブ10 日本共産党福岡市議団6 福岡令和会6 自民党新福岡4 緑の党と市民ネットワークの会2 無所属3		

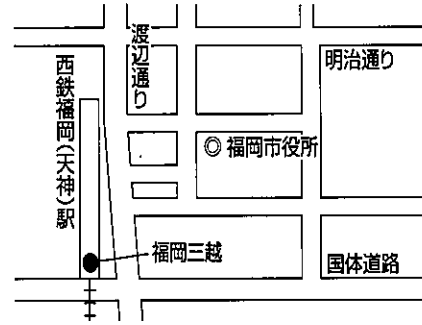
(2)首長等 令3.6.1現在

市長	高島 宗一郎 (たかしま そういちろう) 昭49.11.1 (3選) (平22.12.7 ~ 任期 令4.12.6)		
副市長	光山 裕朗 (みつやま ひろあき) 昭37.10.24 中村 英一 (なかむら えいいち) 昭33.2.20 荒瀬 泰子 (あらせ やすこ) 昭27.9.26		

(3)職員数(令2.4.1現在)

区分	職員数	左の職種別内訳	区分	職員数
普通会計 (うち施設関係)	14,901 (537)		一般行政職	5,715
人口千人当たり	9.59	技能労務職	551	
同類似団体	10.89	企業職	1,064	
公営事業会計関係	1,771	消防職	1,120	
計	16,672	教育職	7,149	
		その他(内税務職)	1,073 (556)	

市役所までの案内図



西鉄福岡(天神)駅 徒歩5分、市営地下鉄天神駅・天神南駅 徒歩5分

(5)沿革

明22.4.1 市制施行 昭46.4.5 編入 志賀町
昭47.4.1 指定都市 昭50.3.1 編入 早良町
昭57.5.10 行政区再編(5区→7区)

<産業・経済>

(1)生産・所得(平成30年度)

(%)

市町村内総生産	77,525 億円	就業者1人当たり	8,651 千円 (対県平均) 109.9
市町村民所得	49,529 億円	人口1人当たり	3,138 千円 (対県平均) 108.8

(2)産業構造

(百万円・人・%)

区分	総生産額(平30年度)		就業人口(平27.10.1現在)	
第1次	9,337	0.1	4,142	0.6
第2次	600,821	7.8	92,515	13.9
第3次	7,087,625	91.4	519,335	77.8
その他※	54,674	0.7	51,903	7.8
計	7,752,455	100.0	667,895	100.0

※総生産額:「税・関税」、就業人口:「分類不能な産業」(用語解説参照)

(3)農業・工業・商業

(人・百万円)

農業 (平27.2.1)	農家数(うち専業農家)		農業就業人口
	2,228	(477)	2,352
製造業 (令2.6.1)	事業所数	従業者数	製造品出荷額等 (令2.1.1~令2.12.31)
	660	20,080	582,268 (県内4位)
卸・小売業 (平28.6.1)	事業所数	従業者数	年間商品販売額 (平27.1.1~平27.12.31)
	15,887	155,378	13,743,253 (県内1位)

＜財政＞(1)決算収支(普通会計)

(百万円)

区分	歳入	歳出	形式収支	実質収支	単年度収支	実質単年度収支	積立金現在高	地方債現在高
平30決算	858,142	844,135	14,008	9,971	916	4,897	68,528	1,211,030
令元決算	882,411	868,661	13,750	9,344	-627	1,651	70,229	1,190,651
令2決算	1,265,070	1,247,829	17,240	8,632	-712	2,092	74,305	1,176,640

(2)主な歳入歳出

(百万円・% なお「X」は皆増を示す) (3)主要指標(令和2年度)

区分	平30決算	増減率	令元決算	増減率	令2決算	増減率	区分	指数等		
地方税	332,597	13.4	344,454	3.6	341,070	-1.0	標準財政規模 ※臨財債発行可能額含	427,492 百万円		
地方交付税	34,717	-9.2	35,365	1.9	33,823	-4.4	経常収支比率	93.8 %		
国県支出金	194,904	-1.6	207,501	6.5	396,523	91.1	財政力指数(平30～令2)	0.89		
地方債	78,212	-2.6	74,362	-4.9	79,103	6.4	健全化判断比率	実質赤字比率	- %	
歳入計	858,142	-1.1	882,411	2.8	1,265,070	43.4		連結実質赤字比率	- %	
義務的経費	人件費	140,331	1.0	139,342	-0.7	142,586		2.3	実質公債費比率(平30～令2)	9.7 %
	扶助費	216,933	1.1	226,978	4.6	234,039		3.1	将来負担比率	107.1 %
	公債費	100,399	-0.1	106,100	5.7	103,641	-2.3	税の徴収率(現年分)	98.7 %	
	小計	457,664	0.8	472,420	3.2	480,265	1.7	積立金現在高	財政調整基金	36,870 百万円
物件費	84,788	3.2	88,782	4.7	93,953	5.8	減債基金		5,471 百万円	
普通建設事業費	38,162	-12.2	41,709	9.3	44,920	7.7	特定目的基金		31,964 百万円	
補助	38,162	-12.2	41,709	9.3	44,920	7.7	地方債現在高	1,176,640 百万円		
単独	39,263	-4.2	40,559	3.3	44,763	10.4	土地開発公社土地保有高	- 百万円		
失業対策事業費	0	/	0	/	0	/	ラスパレス指数(令2.4.1)	101.9		
歳出計	844,135	-1.2	868,661	2.9	1,247,829	43.6				

(4)財源及び支出の状況(構成比)

(%)

＜教育・医療・福祉＞

()市町村立以外内数

区分	令元決算	令元県平均	令元類似団体	令2決算
一般財源	48.3	50.0	52.7	33.8
自主財源	58.7	47.7	55.0	55.5
義務的経費	54.4	51.8	58.2	38.5
投資的経費	10.0	12.3	11.4	7.6

教育(令2.5.1)	区分	幼稚園	幼保連携型認定こども園	小学校	中学校
施設数	117 (117)	6 (6)	149 (4)	82 (13)	
医療(令元.10.1)	区分	病院		診療所	歯科
施設数	114	(21,331床)		1,586	1,030
福祉(令3.4.1)	区分	保育所	特別養護老人ホーム	養護老人ホーム	介護老人保健施設
施設数	286 (279)	95 (95)	4 (4)	27 (27)	
生活保護率(令和2年度)		2.67%			

＜公共施設状況＞(令和2年度)

区分	実延長	m	3,563,971
道路	面積	m ²	24,810,755
公園	面積	m ²	14,092,204
し尿	処理人口	人	2,233
	年間総収集量	kl	8,962
ごみ	処理人口	人	1,555,508
	年間総収集量	t	523,798
上水道等	給水人口	人	1,556,561
下水道等	現在処理区域内人口	人	1,554,173
公営住宅等	戸数	戸	31,554
公民館	箇所数	箇所	147
体育館	箇所数	箇所	18

＜令和3年度主要施策＞

(百万円)


○「生活の質の向上」と「都市の成長」の好循環	1,054,500
・見守り、支え合う、共創の地域づくり	
・次代を担う子ども、グローバル人材の育成	
・都市活力を生み出す観光・MICE、都心部機能強化の推進	
・新しい価値の創造にチャレンジするスタートアップ都市づくり	

＜今後の主要課題・ユニーク行政・その他＞

「誰一人取り残さない」というSDGsの理念を踏まえ、未来を担う子どもたちをはじめ、高齢者や障がい者などあらゆる人がその能力を存分に発揮でき、地域経済が力強く発展するような持続可能なまちづくりに向けて、「とりもどせ元氣」をテーマに、今だからこそできる様々なチャレンジに取り組んでいく。

大牟田市 (おおむたし)

(標語) 人が育ち、人でにぎわい、人を大切にする ほっとシティおおむた

	〒836-8666 有明町2-3	TEL (0944)41-2222 FAX (0944)41-2552	URL http://www.city.omuta.lg.jp E-mail sougouseisaku01@city.omuta.lg.jp
	地域指定		一部事務組合加入事業
類型 Ⅲ-3	線引都市計画 農村地域 農業振興 県立自然公園	上水道 ごみ処理	上水道 公共下水道
コード番号 402028			基本構想 令2~5年度 基本計画 令2~5年度

<概要>

(1)面積 (県内18位)

総面積 (令和3.7.1)	耕地 (令和2.4.1)	宅地 (令和2.1.1)	森林 (令和3.4.1)
81.45 km ²	10.60 km ²	22.62 km ²	18.82 km ²

(2)人口・世帯数(国勢調査)

	昭35.10.1	平27.10.1	令2.10.1
人口 (人)	205,766	117,360	111,379
世帯数	44,829	49,398	49,175
平27国調高齢化率	35.1%	平27国調人口密度	1,441人/km ²

(3)人口・世帯数(住基)(令3.1.1)

人口	世帯数	人口県内順位
111,967 人	56,238	6 位

(4)有権者数(令3.6.1現在)

男	女	計
43,730	51,986	95,716

<組織>

(1)議会 令3.7.1現在

議長	光田 茂 (みつだ しげる)
副議長	森田 義孝 (もりた よしたか)
議員定数	24 人 任期 令5.5.1
党派別内訳	自民10 公明5 共産2 立憲民主1 無所属6

(2)首長等 令3.6.1現在

市長	関 好孝 (せき よしたか) 昭34.1.24
(1選)	(令元.12.3 ~任期 令5.12.2)
副市長	副枝 修 (そえだ おさむ) 昭36.4.2
	高井良 優里 (たかいら ゆり) 昭45.8.22

(3)職員数(令2.4.1現在)

区分	職員数	区分	職員数
普通会計	811	一般行政職	586
(うち施設関係)	(98)	技能労務職	64
人口千人当たり	7.14	企業職	65
同類似団体	6.05	消防職	129
公営事業会計関係	105	教育職	5
計	916	その他(内税務職)	67 (48)

市役所までの案内図



JR大牟田駅から徒歩3分又は西鉄大牟田駅から徒歩5分

(5)沿革

- 大6.3.1 市制施行
昭4.4.1 編入 三川町
昭16.4.1 編入 銀水村・三池町・玉川村・駛馬町

<産業・経済>

(1)生産・所得(平成30年度)

	千円	就業人口1人当たり	千円	(対県平均)	(%)
市町村内総生産	4,256		7,451		94.7
市町村所得	2,828	人口1人当たり	2,499		86.6

(2)産業構造

区分	総生産額(平成30年度)	就業人口(平27.10.1現在)
第1次	2,495 0.6	987 2.1
第2次	135,616 31.9	11,858 24.8
第3次	284,551 66.9	33,080 69.1
その他※	2,909 0.7	1,973 4.1
計	425,570 100.0	47,898 100.0

※総生産額:「税・関税」、就業人口:「分類不能な産業」(用語解説参照)

(3)農業・工業・商業

農業	農家数(うち専業農家)	農業就業人口
(平27.2.1)	730 (173)	640
製造業(令2.6.1)	事業所数	従業者数
	124	7,232
卸・小売業(平28.6.1)	事業所数	従業者数
	1,332	8,546

製造品出荷額等(令2.1.1~令2.12.31)

年間商品販売額(平27.1.1~平27.12.31)

213,900 (県内9位)

＜財政＞(1)決算収支(普通会計)

(百万円)

区分	歳入	歳出	形式収支	実質収支	単年度収支	実質単年度収支	積立金現在高	地方債現在高
平30決算	53,466	53,357	109	42	-168	-233	7,414	46,884
令元決算	54,398	54,243	155	73	30	-27	7,502	46,008
令2決算	69,707	69,106	601	58	-15	-165	7,417	45,366

(2)主な歳入歳出

(百万円・% なお「X」は皆増を示す) (3)主要指標(令和2年度)

区分	平30決算	増減率	令元決算	増減率	令2決算	増減率	区分	指数等		
地方税	14,219	-1.8	14,299	0.6	14,124	-1.2	標準財政規模 ※臨時債発行可能額含	27,807 百万円		
地方交付税	11,649	-7.6	12,248	5.1	12,513	2.2	経常収支比率	95.9 %		
国県支出金	15,369	-0.6	15,788	2.7	30,418	92.7	財政力指数(平30～令2)	0.54		
地方債	4,047	-8.0	4,019	-0.7	4,338	7.9	健全化判断比率	実質赤字比率	- %	
歳入計	53,466	-2.9	54,398	1.7	69,707	28.1		連結実質赤字比率	- %	
義務的経費	人件費	8,579	-1.1	8,477	-1.2	9,070		7.0	実質公債費比率(平30～令2)	6.9 %
	扶助費	17,801	-2.8	18,474	3.8	18,471		0.0	将来負担比率	29.0 %
	公債費	4,890	-8.5	5,194	6.2	5,233	0.8	税の徴収率(現年分)	98.5 %	
	小計	31,270	-3.3	32,145	2.8	32,774	2.0	積立金現在高	財政調整基金	2,340 百万円
物件費	5,466	-2.1	5,719	4.6	7,179	25.5	減債基金		- 百万円	
普通建設事業費	1,865	6.9	2,250	20.6	2,062	-8.4	特定目的基金		5,076 百万円	
補助	1,477	-17.1	1,320	-10.6	1,396	5.8	地方債現在高	45,366 百万円		
単独	1,477	-17.1	1,320	-10.6	1,396	5.8	土地開発公社土地保有高	191 百万円		
失業対策事業費	0	/	0	/	0	/	ラスパイレズ指数 (令2.4.1)	98.8		
歳出計	53,357	-2.7	54,243	1.7	69,106	27.4				

(4)財源及び支出の状況(構成比)

(%) <教育・医療・福祉>

()市町村立以外内数

区分	令元決算	令元県平均	令元類似団体	令2決算
一般財源	53.8	50.0	53.6	42.8
自主財源	36.1	47.7	50.1	27.6
義務的経費	59.3	51.8	49.6	47.4
投資的経費	6.8	12.3	11.2	6.4

教育(令2.5.1)	区分	幼稚園	幼保連携型認定こども園	小学校	中学校
	施設数	12 (12)	1 (1)	19 (0)	10 (2)
医療(令元.10.1)	区分	病院		診療所	歯科
	施設数	24	(4,364床)	116	75
福祉(令3.4.1)	区分	保育所	特別養護老人ホーム	養護老人ホーム	介護老人保健施設
	施設数	22 (21)	12 (12)	1 (1)	8 (8)
		生活保護率(令和2年度)			3.42%

<公共施設状況>(令和2年度)

道路	実延長	m	594,239
	面積	m ²	3,790,114
公園	面積	m ²	1,227,163
し尿	処理人口	人	34,387
	年間総収集量	kl	58,011
ごみ	処理人口	人	111,356
	年間総収集量	t	38,106
上水道等	給水人口	人	107,988
下水道等	現在処理区域内人口	人	96,372
公営住宅等	戸数	戸	2,730
公民館	箇所数	箇所	7
体育館	箇所数	箇所	2

<令和3年度主要施策>

(百万円)


・子ども医療費助成事業	281
・未来を創るESD推進事業	3
・企業誘致推進事業	84
・動物園機能強化事業	16
・大牟田市保健センター整備事業	67

<今後の主要課題・ユニーク行政・その他>

・地域認知症ケアコミュニティ推進事業
・イノベーション創出促進事業
・新産業団地整備事業
・地域防災力強化事業
・移住・定住促進事業

久留米市 (くるめし)

(標語) 水と緑の人間都市

	〒830-8520 城南町15-3	TEL (0942)30-9000 FAX (0942)30-9706	URL http://www.city.kurume.fukuoka.jp E-mail soumu@city.kurume.fukuoka.jp
	地域指定		一部事務組合加入事業
類型 中核市	線引都市計画 農山村(一部) 非線引都市計(用途地域有) 県立自然公園 農村地域(一部) 低開発	消防 小児救急センター 上水道 ごみ処理 し尿処理 高等学校	水道 市場 公共下水道 宅地造成 農業集落排水 駐車場整備 特定地域排水
コード番号 402036	農業振興 地方拠点(久留米)		基本構想 平13~令7年度 基本計画 令2~7年度

<概要>

(1)面積 (県内5位)

総面積 (令和3.7.1)	耕地 (令和2.4.1)	宅地 (令和2.1.1)	森林 (令和3.4.1)
229.96 km ²	84.10 km ²	42.01 km ²	34.32 km ²

(2)人口・世帯数(国勢調査)

	昭35.10.1	平27.10.1	令2.10.1
人口 (人)	249,002	304,552	303,496
世帯数	51,353	121,913	128,306
平27国調高齢化率	25.7%	平27国調人口密度	1,324人/km ²

(3)人口・世帯数(住基)(令3.1.1)

人口	世帯数	人口県内順位
304,666 人	137,532	3 位

(4)有権者数(令3.6.1現在)

男	女	計
116,859	132,632	249,491

<組織>

(1)議会 令3.6.8現在

議長	石井 俊一 (いしい しゅんいち)
副議長	市川 廣一 (いちかわ こういち)
議員定数	36 人 任期 令5.5.1
党派別内訳	自民7 公明6 共産2 無所属21

(2)首長等 令3.6.1現在

市長	大久保 勉 (おおくぼ つとむ) 昭36.3.11
(1選)	(平30.1.31 ~ 任期 令4.1.30)
副市長	中島 年隆 (なかしま としたか) 昭31.9.26 森 望 (もり のぞむ) 昭34.5.28

(3)職員数(令2.4.1現在)

区分	職員数	左の職種別内訳	区分	職員数
普通会計 (うち施設関係)	1,656 (209)		一般行政職	1,353
人口千人当たり	5.42	技能労務職	5	
同類似団体	6.33	企業職	123	
公営事業会計関係	224	消防職	0	
計	1,880	教育職	115	
		その他(内税務職)	284 (116)	

市役所までの案内図



JR久留米駅 徒歩8分又は西鉄久留米駅 徒歩18分

(5)沿革

明22.4.1	市制施行 昭33.9.1編入 山本村、宮ノ陣村 昭35.7.1編入 草野町
昭42.2.1	編入 筑邦町 昭42.4.1 編入 善導寺町
平17.2.5	編入 田主丸町・北野町・城島町・三瀨町
平20.4.1	中核市

※ 下線の(旧)町の沿革は、121頁に記載

<産業・経済>

(1)生産・所得(平成30年度) (%)

区分	生産額(億円)	就業人口(千人)	対県平均(%)
市町村内総生産	10,087	6,477	82.3
市町村民所得	8,543	2,811	97.4

(2)産業構造 (百万円・人・%)

区分	総生産額(平30年度)		就業人口(平27.10.1現在)	
第1次	20,406	2.0	7,769	5.5
第2次	180,776	17.9	27,388	19.3
第3次	798,994	79.2	98,781	69.8
その他※	8,529	0.8	7,608	5.4
計	1,008,706	100.0	141,546	100.0

※総生産額:「税・関税」、就業人口:「分類不能な産業」(用語解説参照)

(3)農業・工業・商業 (人・百万円)

区分	農家数(うち専業農家)	農業就業人口
農業(平27.2.1)	4,856 (1457)	6,438
製造業(令2.6.1)	事業所数	従業者数
	344	12,183
卸・小売業(平28.6.1)	事業所数	従業者数
	3,030	22,735

製造品出荷額等(令2.1.1~令2.12.31)
年間商品販売額(平27.1.1~平27.12.31)

＜財政＞(1)決算収支(普通会計)

(百万円)

区分	歳入	歳出	形式収支	実質収支	単年度収支	実質単年度収支	積立金現在高	地方債現在高
平30決算	127,819	126,422	1,398	1,000	-35	-11	17,441	144,842
令和決算	130,100	128,834	1,266	853	-147	-2,130	13,904	142,471
令和2決算	170,672	169,092	1,580	989	136	203	16,596	141,907

(2)主な歳入歳出

(百万円・% なお「X」は皆増を示す) (3)主要指標(令和2年度)

区分	平30決算	増減率	令和決算	増減率	令和2決算	増減率	区分	指数等		
地方税	42,567	3.4	41,896	-1.6	41,504	-0.9	標準財政規模 <small>※保障財債務行可能額含</small>	70,295 百万円		
地方交付税	19,447	-2.8	19,131	-1.6	19,498	1.9	經常収支比率	96.5 %		
国県支出金	34,311	-2.0	36,611	6.7	74,657	103.9	財政力指数(平30～令和2)	0.67		
地方債	11,286	-20.6	10,020	-11.2	12,053	20.3	健全化判断比率	実質赤字比率	- %	
歳入計	127,819	-3.2	130,100	1.8	170,672	31.2		連結実質赤字比率	- %	
義務的経費	人件費	15,051	3.2	15,123	0.5	16,510		9.2	実質公債費比率(平30～令和2)	3.5 %
	扶助費	39,508	-0.2	41,028	3.8	42,452		3.5	将来負担比率	23.7 %
	公債費	12,846	0.8	13,161	2.5	13,269	0.8	税の徴収率(現年分)	98.6 %	
	小計	67,405	0.7	69,312	2.8	72,231	4.2	積立金現在高	財政調整基金	6,556 百万円
物件費	17,102	1.8	17,834	4.3	18,041	1.2	減債基金		1,661 百万円	
普通建設事業費	5,052	-20.9	5,321	5.3	7,104	33.5	特定目的基金		8,378 百万円	
補助	5,052	-20.9	5,321	5.3	7,104	33.5	地方債現在高	141,907 百万円		
単独	6,146	-13.9	5,035	-18.1	4,994	-0.8	土地開発公社土地保有高	2,513 百万円		
失業対策事業費	0	/	0	/	0	/	ラスパ ^o インデクス(令和2.4.1)	99.6		
歳出計	126,422	-3.3	128,834	1.9	169,092	31.2				

(4)財源及び支出の状況(構成比)

(%) <教育・医療・福祉>

()市町村立以外内数

区分	令和決算	令和県平均	令和類似団体	令和2決算
一般財源	52.6	50.0	53.8	40.7
自主財源	43.7	47.7	49.7	32.7
義務的経費	53.8	51.8	52.1	42.7
投資的経費	9.4	12.3	13.6	8.4

教育(令2.5.1)	区分	幼稚園	幼保連携型認定こども園	小学校	中学校
	施設数	21 (21)	7 (7)	47 (1)	20 (3)
医療(令元.10.1)	区分	病院		診療所	歯科
	施設数	33 (6,630床)		313	197
福祉(令3.4.1)	区分	保育所	特別養護老人ホーム	養護老人ホーム	介護老人保健施設
	施設数	67 (58)	28 (28)	1 (1)	8 (8)
		生活保護率(令和2年度)			2.16%

<公共施設状況>(令和2年度)

道路	実延長	m	2,375,323
	面積	m ²	12,929,362
公園	面積	m ²	2,611,043
し尿	処理人口	人	24,029
	年間総収集量	kl	18,433
ごみ	処理人口	人	304,079
	年間総収集量	t	100,158
上水道等	給水人口	人	275,929
下水道等	現在処理区域内人口	人	293,257
公営住宅等	戸数	戸	4,317
公民館	箇所数	箇所	0
体育館	箇所数	箇所	16

<令和3年度主要施策> (百万円)

・新型コロナウイルス感染症対策	11,760
・防災・減災対策	1,159
・暮らし・教育(思いやりと育み)のまちづくり	2,380
・安心・快適・都市力(やすらぎと発展)のまちづくり	1,467
・地方創生・経済成長・雇用(魅力と活力)のまちづくり	610


<今後の主要課題・ユニーク行政・その他>

・新型コロナウイルス感染症対策
・防災・減災対策(浸水対策)
・西鉄久留米駅東口周辺の再整備
・久留米市東部地域・西部地域の振興
・ICTの利活用による、教育ICTやe-市役所の推進
・大名有馬家久留米入城400年事業

直方市

(のおがたし)

(標語) 未来へつなぐ〜ひと・まち・自然〜

	〒822-8501 殿町7-1	TEL (0949)25-2000 FAX (0949)22-5107	URL http://www.city.nogata.fukuoka.jp E-mail webmaster@city.nogata.fukuoka.jp
	地域指定		一部事務組合加入事業
非線引都計(用途地域有) 農村地域 農業振興 地方拠点(北東部)	広域行政 急患センター 農業水利	上水道 公共下水道 農業集落排水 宅地造成	
類型 II-2	国定公園 県立自然公園	基本構想	令3~令12年度
コード番号 402044		基本計画	令3~令12年度

<概要>

(1)面積(県内24位)

総面積 (令和3.7.1)	耕地 (令和2.4.1)	宅地 (令和2.1.1)	森林 (令和3.4.1)
61.76 km ²	6.57 km ²	12.10 km ²	21.40 km ²

(2)人口・世帯数(国勢調査)

	昭35.10.1	平27.10.1	令2.10.1
人口(人)	62,179	57,146	56,287
世帯数	13,668	23,281	23,614
平27国調高齢化率	31.5%	平27国調人口密度	925人/km ²

(3)人口・世帯数(住基)(令3.1.1)

人口	世帯数	人口県内順位
56,240人	27,288	18位

(4)有権者数(令3.6.1現在)

男	女	計
21,663	25,207	46,870

<組織>

(1)議会 令3.6.1現在

議長	中西 省三 (なかにし しょうぞう)
副議長	松田 昇 (まつだ のぼる)
議員定数	19人 任期 令5.5.1
党派別内訳	共産2 公明2 無所属15

(2)首長等 令3.6.1現在

市長	大塚 進弘 (おおつか のぶひろ) 昭27.4.1 (1選) (平31.4.26 ~任期 令5.4.25)
副市長	秋吉 恭子 (あきよし きょうこ) 昭33.10.7

(3)職員数(令2.4.1現在)

区分	職員数	区分	職員数
普通会計 (うち施設関係)	386 (22)	一般行政職	301
人口千人当たり	6.82	技能労務職	20
同類似団体	7.40	企業職	23
公営事業会計関係	70	消防職	58
計	456	教育職	6
		その他(内税務職)	48 (30)

市役所までの案内図



JR直方駅 徒歩10分

(5)沿革

大15.11.1 合体 直方町・新入村・福地村・頓野村・下境村→直方町

昭6.1.1 市制施行

昭30.3.31 編入 植木町

<産業・経済>

(1)生産・所得(平成30年度) (%)

市町村内総生産	2,023 億円	就業者1人当たり	6,844 千円 (対県平均)	87.0
市町村民所得	1,412 億円	人口1人当たり	2,515 千円 (対県平均)	87.2

(2)産業構造 (百万円・人・%)

区分	総生産額(平30年度)		就業人口(平27.10.1現在)	
第1次	1,029	0.5	426	1.8
第2次	69,699	34.5	6,590	27.4
第3次	130,294	64.4	15,582	64.9
その他※	1,283	0.6	1,413	5.9
計	202,305	100.0	24,011	100.0

※総生産額:「税・関税」、就業人口:「分類不能な産業」(用語解説参照)

(3)農業・工業・商業 (人・百万円)

農業 (平27.2.1)	農家数(うち専業農家)		農業就業人口
	527 (125)		545
製造業 (令2.6.1)	事業所数	従業者数	製造品出荷額等 (令2.1.1~令2.12.31)
	138	6,132	166,971 (県内12位)
卸・小売業 (平28.6.1)	事業所数	従業者数	年間商品販売額 (平27.1.1~平27.12.31)
	659	5,022	120,875 (県内16位)

＜財政＞(1)決算収支(普通会計)

(百万円)

区分	歳入	歳出	形式収支	実質収支	単年度収支	実質単年度収支	積立金現在高	地方債現在高
平30決算	26,055	25,604	451	16	5	5	4,846	20,691
令元決算	27,096	26,709	387	113	97	102	4,879	21,777
令2決算	36,007	34,318	1,689	1,013	900	904	4,784	23,509

(2)主な歳入歳出

(百万円・% なお「X」は皆増を示す) (3)主要指標(令和2年度)

区分	平30決算	増減率	令元決算	増減率	令2決算	増減率	区分	指数等		
地方税	6,711	1.0	6,919	3.1	6,760	-2.3	標準財政規模 ※臨財債発行可能額合	13,663 百万円		
地方交付税	5,625	1.7	5,601	-0.4	5,750	2.7	経常収支比率	92.6 %		
国県支出金	7,131	1.2	8,192	14.9	16,059	96.0	財政力指数(平30～令2)	0.56		
地方債	1,881	8.2	2,807	49.2	3,525	25.6	健全化判断比率	実質赤字比率	- %	
歳入計	26,055	6.4	27,096	4.0	36,007	32.9		連結実質赤字比率	- %	
義務的経費	人件費	3,522	-0.5	3,489	-0.9	3,442		-1.3	実質公債費比率(平30～令2)	5.5 %
	扶助費	8,984	0.5	9,370	4.3	9,566		2.1	将来負担比率	59.0 %
	公債費	1,972	-5.1	1,857	-5.8	1,914	3.1	税の徴収率(現年分)	98.2 %	
	小計	14,478	-0.5	14,716	1.6	14,922	1.4	積立金現在高	財政調整基金	3,099 百万円
物件費	3,935	24.5	3,424	-13.0	3,766	10.0	減債基金		1 百万円	
普通建設事業費	1,217	11.7	2,674	119.7	3,110	16.3	特定目的基金		1,685 百万円	
補助	692	-6.9	878	26.9	1,312	49.4	地方債現在高	23,509 百万円		
単独	0	/	0	/	0	/	土地開発公社土地保有高	385 百万円		
失業対策事業費	0	/	0	/	0	/	ラスパインズ指数 (令2.4.1)	99.9		
歳出計	25,604	5.2	26,709	4.3	34,318	28.5				

(4)財源及び支出の状況(構成比)

(%)

＜教育・医療・福祉＞

()市町村立以外内数

区分	令元決算	令元県平均	令元類似団体	令2決算
一般財源	51.5	50.0	56.4	39.3
自主財源	33.4	47.7	49.2	25.1
義務的経費	55.1	51.8	43.3	43.5
投資的経費	14.2	12.3	15.2	13.7

教育(令2.5.1)	区分	幼稚園	幼保連携型認定こども園	小学校	中学校
	施設数	8 (8)	1 (1)	11 (0)	4 (0)
医療(令元.10.1)	区分	病院		診療所	歯科
	施設数	6 (946床)		66	40
福祉(令3.4.1)	区分	保育所	特別養護老人ホーム	養護老人ホーム	介護老人保健施設
	施設数	13 (13)	5 (5)	1 (1)	5 (5)
		生活保護率(令和2年度)			3.07%

＜公共施設状況＞(令和2年度)

道路	実延長	m	518,652
	面積	m ²	3,381,433
公園	面積	m ²	1,544,010
し尿	処理人口	人	19,659
	年間総収集量	kl	38,774
ごみ	処理人口	人	55,955
	年間総収集量	t	17,667
上水道等	給水人口	人	55,747
下水道等	現在処理区域内人口	人	39,989
公営住宅等	戸数	戸	1,593
公民館	箇所数	箇所	1
体育館	箇所数	箇所	2

＜令和3年度主要施策＞

(百万円)

・道路新設改良事業	636
・火葬炉改修事業	158
・中泉中央市営住宅建設費	128
・消防団格納庫整備事業	91

＜今後の主要課題・ユニーク行政・その他＞

・まちなかへのIT事業者誘致	・IoT推進ラボ
・企業誘致の推進	・中心市街地の活性化
・直轄ビジネス支援センター「N-biz」	・直方市公契約条例
・九州大学と連携協定「新国富指標」を活かしたまちづくり	・脱炭素社会の推進
・DXの推進	
・未来型授業の実践	

飯塚市

(いづかし)

人が輝き まちが飛躍する 住みたいまち 住みつけたいまち～共に創り 未来につ
(標語) なぐ 幸せ実感都市 いづか～(第2次飯塚市総合計画から)

	〒820-8501 新立岩5-5	TEL (0948)22-5500 FAX (0948)21-2066	URL http://www.city.iizuka.lg.jp E-mail soumu@city.iizuka.lg.jp
	地域指定		一部事務組合加入事業
非線引都計(用途地域有) 農山村(一部) 準都市計画 県立自然公園 過疎(一部) 辺地 コード番号 農村地域 402052 農業振興	ごみ処理 し尿処理 火葬場 消防・救急		公営企業 上水道 農業集落排水 工業用水 市場 病院 宅地造成 公共下水道 駐車場整備 基本構想 平29～令8年度 基本計画 平29～令8年度

<概要>

(1)面積 (県内7位)

総面積 (令和3.7.1)	耕地 (令和2.4.1)	宅地 (令和2.1.1)	森林 (令和3.4.1)
213.96 km ²	24.10 km ²	27.84 km ²	108.18 km ²

(2)人口・世帯数(国勢調査)

	昭35.10.1	平27.10.1	令2.10.1
人口 (人)	186,760	129,146	126,486
世帯数	41,136	54,732	55,536
平27国調高齢化率	29.1%	平27国調人口密度	603人/km ²

(3)人口・世帯数(住基)(令3.1.1)

人口	世帯数	人口県内順位
127,552 人	62,778	4 位

(4)有権者数(令3.6.1現在)

男	女	計
49,537	56,651	106,188

<組織>

(1)議会 令3.6.1現在

議長	松延 隆俊 (まつのぶ たかとし)
副議長	坂平 末雄 (さかひら すえお)
議員定数	28 人 任期 令5.4.25
党派別内訳	公明4 立憲民主2 共産1 無所属21

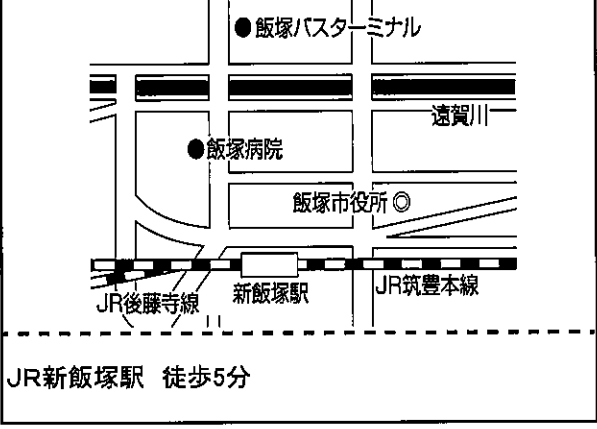
(2)首長等 令3.6.1現在

市長	片峯 誠 (かたみね まこと) 昭31.3.30
(2選)	(平29.2.26 ~任期 令7.2.25)
副市長	梶原 善充 (かじわら よしみつ) 昭24.2.23 久世 賢治 (くせ けんじ) 昭38.10.13

(3)職員数(令2.4.1現在)

区分	職員数	区分	職員数
普通会計	778	一般行政職	623
(うち施設関係)	(207)	技能労務職	58
人口千人当たり	6.07	企業職	47
同類似団体	6.05	消防職	0
公営事業会計関係	107	教育職	10
計	885	その他(内税務職)	147 (38)

市役所までの案内図



(5)沿革

平18.3.26 合体 飯塚市・穂波町・筑穂町・庄内町・穎田町
→飯塚市
※ 下線の(旧)市町の沿革は、121頁に記載

<産業・経済>

(1)生産・所得(平成30年度)

	千円	就業人口1人当たり	千円	(対県平均)	(%)
市町村内総生産	4,214		6,714		85.3
市町村民所得	3,164	人口1人当たり	2,481		86.0

(2)産業構造 (百万円・人・%)

区分	総生産額(平30年度)	就業人口(平27.10.1現在)
第1次	2,751 0.7	1,210 2.2
第2次	76,976 18.3	12,166 22.1
第3次	338,099 80.2	39,812 72.4
その他※	3,599 0.9	1,787 3.3
計	421,425 100.0	54,975 100.0

※総生産額:「税・関税」、就業人口:「分類不能な産業」(用語解説参照)

(3)農業・工業・商業 (人・百万円)

農業 (平27.2.1)	農家数(うち専業農家)		農業就業人口
	1,500	(368)	1,656
製造業 (令2.6.1)	事業所数	従業者数	製造品出荷額等 (令2.1.1～令2.12.31)
	170	6,633	174,222 (県内11位)
卸・小売業 (平28.6.1)	事業所数	従業者数	年間商品販売額 (平27.1.1～平27.12.31)
	1,219	9,662	268,151 (県内5位)

＜財政＞(1)決算収支(普通会計)

(百万円)

区分	歳入	歳出	形式収支	実質収支	単年度収支	実質単年度収支	積立金現在高	地方債現在高
平30決算	64,345	62,671	1,674	1,389	-230	-671	23,392	76,395
令元決算	70,735	69,458	1,278	994	-395	-334	24,271	75,434
令2決算	91,203	89,462	1,741	1,127	134	-501	24,297	73,590

(2)主な歳入歳出

(百万円・% なお「X」は皆増を示す) (3)主要指標(令和2年度)

区分	平30決算	増減率	令元決算	増減率	令2決算	増減率	区分	指数等		
地方税	14,234	1.9	14,501	1.9	14,347	-1.1	標準財政規模 ※繰上債発行可能額含	33,070 百万円		
地方交付税	16,267	1.7	15,813	-2.8	15,599	-1.4	経常収支比率	98.7 %		
国県支出金	17,831	-7.1	19,549	9.6	35,686	82.5	財政力指数(平30～令2)	0.51		
地方債	4,717	-44.6	5,387	14.2	4,589	-14.8	健全化判断比率	実質赤字比率	- %	
歳入計	64,345	-4.6	70,735	9.9	91,203	28.9		連結実質赤字比率	- %	
義務的経費	人件費	7,071	1.8	7,009	-0.9	8,121		15.9	実質公債費比率(平30～令2)	6.0 %
	扶助費	21,628	-0.9	22,272	3.0	21,835		-2.0	将来負担比率	12.2 %
	公債費	6,682	8.1	6,854	2.6	6,891	0.5	税の徴収率(現年分)	98.2 %	
	小計	35,381	1.2	36,135	2.1	36,848	2.0	積立金現在高	財政調整基金	8,487 百万円
物件費	8,070	6.9	7,617	-5.6	8,548	12.2	減債基金		6,795 百万円	
普通建設事業費	1,280	-63.2	2,485	94.1	2,310	-7.0	特定目的基金		9,015 百万円	
補助	3,881	-45.4	4,763	22.7	3,688	-22.6	地方債現在高	73,590 百万円		
単独	0	/	0	/	0	/	土地開発公社土地保有高	- 百万円		
失業対策事業費	0	/	0	/	0	/	ラスパイルズ指数(令2.4.1)	99.6		
歳出計	62,671	-4.5	69,458	10.8	89,462	28.8				

(4)財源及び支出の状況(構成比)

(%)

＜教育・医療・福祉＞

()市町村立以外内数

区分	令元決算	令元県平均	令元類似団体	令2決算
一般財源	47.4	50.0	53.6	36.9
自主財源	37.8	47.7	50.1	34.7
義務的経費	52.0	51.8	49.6	41.2
投資的経費	11.6	12.3	11.2	7.0

教育(令2.5.1)	区分	幼稚園	幼保連携型認定こども園	小学校	中学校
施設数	9 (9)	6 (4)	20 (1)	12 (1)	
医療(令元.10.1)	区分	病院		診療所	歯科
施設数	13	(2,784床)		135	74
福祉(令3.4.1)	区分	保育所	特別養護老人ホーム	養護老人ホーム	介護老人保健施設
施設数	24 (20)	16 (15)	1 (1)	6 (6)	
生活保護率(令和2年度) 4.25%					

＜公共施設状況＞(令和2年度)

道路	実延長	m	1,037,660
	面積	m ²	6,349,904
公園	面積	m ²	1,795,100
し尿	処理人口	人	29,710
	年間総収集量	kl	63,405
ごみ	処理人口	人	126,964
	年間総収集量	t	41,360
上水道等	給水人口	人	123,187
下水道等	現在処理区域内人口	人	103,564
公営住宅等	戸数	戸	4,357
公民館	箇所数	箇所	1
体育館	箇所数	箇所	6

＜令和3年度主要施策＞

(百万円)

・ヘルスケアプロジェクト事業	51
・楽市・平恒保育所統合事業	60
・先端情報技術開発支援事業	21
・文化会館改修事業	861
・飯塚駅周辺整備事業	35


＜今後の主要課題・ユニーク行政・その他＞

・協働のまちづくり応援事業
・保育環境改善等事業
・地元ブランド化推進事業
・小中学校ICT教育推進事業

田川市

(たがわし)

(標語) あなたのちょうどいいがきつと見つかる

	〒825-8501 中央町1-1	TEL (0947)44-2000 FAX (0947)46-0124	URL http://www.joho.tagawa.fukuoka.jp/ E-mail kikaku@lg.city.tagawa.fukuoka.jp
	地域指定		一部事務組合加入事業
非線引都計(用途地域有) 過疎指定 農村地域 農業振興	上水道 ごみ処理 し尿処理 火葬場 消防・救急		病院
類型 I-3			基本構想 令3~令12年度 基本計画 令3~令7年度
コード番号 402061	県立自然公園		

<概要>

(1)面積 (県内25位)

総面積 (令和3.7.1)	耕地 (令和2.4.1)	宅地 (令和2.1.1)	森林 (令和3.4.1)
54.55 km ²	6.68 km ²	11.24 km ²	15.94 km ²

(2)人口・世帯数(国勢調査)

	昭35.10.1	平27.10.1	令2.10.1
人口 (人)	95,911	48,441	46,235
世帯数	21,898	20,955	20,649
平27国調高齢化率	32.0%	平27国調人口密度	888人/km ²

(3)人口・世帯数(住基)(令3.1.1)

人口	世帯数	人口県内順位
46,781 人	24,175	23 位

(4)有権者数(令3.6.1現在)

男	女	計
17,851	21,108	38,959

<組織>

(1)議会 令3.6.1現在

議長	小林 義憲 (こばやし よしのり)
副議長	高瀬 富士夫 (たかせ ふじお)
議員定数	20 人 任期 令5.5.1
党派別内訳	公明2 社民2 共産2 国民民主1 無所属13

(2)首長等 令3.6.1現在

市長	二場 公人 (ふたば きみと) 昭32.1.19
(2選)	(平27.4.30 ~任期 令5.4.29)
副市長	松村 安洋 (まつむら やすひろ) 昭31.11.14

(3)職員数(令2.4.1現在)

区分	職員数	区分	職員数
普通会計	388	一般行政職	299
(うち施設関係)	(115)	技能労務職	25
人口千人当たり	8.16	企業職	337
同類似団体	9.36	消防職	0
公営事業会計関係	362	教育職	16
計	750	その他(内税務職)	73 (25)

市役所までの案内図



JR田川後藤寺駅から車で5分、JR田川伊田駅から車で5分

(5)沿革

昭18.11.3 合体(市制施行) 伊田町・後藤寺町→田川市
昭30.4.5 編入 猪位金村の一部

<産業・経済>

(1)生産・所得(平成30年度) (%)

市町村内総生産	1,504 億円	就業者1人当たり	5,920 千円 (対県平均)	75.2
市町村民所得	1,064 億円	人口1人当たり	2,254 千円 (対県平均)	78.1

(2)産業構造 (百万円・人・%)

区分	総生産額(平30年度)	就業人口(平27.10.1現在)
第1次	1,028 0.7	307 1.6
第2次	33,224 22.1	4,418 22.9
第3次	114,848 76.4	13,870 71.9
その他※	1,262 0.8	696 3.6
計	150,365 100.0	19,291 100.0

※総生産額:「税・関税」、就業人口:「分類不能な産業」(用語解説参照)

(3)農業・工業・商業 (人・百万円)

農業 (平27.2.1)	農家数(うち専業農家)		農業就業人口
	547	(123)	385
製造業 (令2.6.1)	事業所数	従業者数	製造品出荷額等 (令2.1.1~令2.12.31)
	58	2,727	81,255 (県内18位)
卸・小売業 (平28.6.1)	事業所数	従業者数	年間商品販売額 (平27.1.1~平27.12.31)
	535	3,325	78,735 (県内26位)

＜財政＞(1)決算収支(普通会計)

(百万円)

区分	歳入	歳出	形式収支	実質収支	単年度収支	実質単年度収支	積立金現在高	地方債現在高
平30決算	28,672	27,868	804	626	-53	-603	16,747	25,182
令元決算	30,922	29,744	1,178	559	-67	-1,267	16,581	25,409
令2決算	35,853	35,197	656	409	-150	-648	16,272	25,854

(2)主な歳入歳出

(百万円・% なお「X」は皆増を示す) (3)主要指標(令和2年度)

区分	平30決算	増減率	令元決算	増減率	令2決算	増減率	区分	指数等		
地方税	5,172	-0.2	5,296	2.4	5,248	-0.9	標準財政規模 <small>※臨時債発行可能額含</small>	13,214 百万円		
地方交付税	7,139	-2.8	7,261	1.7	7,223	-0.5	經常収支比率	102.4 %		
国県支出金	8,617	-5.7	8,843	2.6	14,619	65.3	財政力指数(平30～令2)	0.44		
地方債	2,321	12.5	2,552	10.0	2,805	9.9	健全化判断比率	実質赤字比率	- %	
歳入計	28,672	0.5	30,922	7.8	35,853	15.9		連結実質赤字比率	- %	
義務的経費	人件費	3,142	-3.0	3,299	5.0	3,825		15.9	実質公債費比率(平30～令2)	8.0 %
	扶助費	9,988	-2.4	10,108	1.2	10,053		-0.5	将来負担比率	- %
	公債費	2,505	4.2	2,502	-0.1	2,510	0.3	税の徴収率(現年分)	98.5 %	
	小計	15,635	-1.5	15,909	1.8	16,388	3.0	積立金現在高	財政調整基金	2,234 百万円
物件費	3,183	-4.0	3,335	4.8	3,257	-2.3	減債基金		784 百万円	
普通建設事業費	1,323	37.7	1,153	-12.8	849	-26.4	特定目的基金		13,254 百万円	
補助	1,235	5.5	1,863	50.9	2,390	28.3	地方債現在高	25,854 百万円		
単独	1,235	5.5	1,863	50.9	2,390	28.3	土地開発公社土地保有高	- 百万円		
失業対策事業費	0	/	0	/	0	/	ラスパレス指数(令2.4.1)	95.7		
歳出計	27,868	0.4	29,744	6.7	35,197	18.3				

(4)財源及び支出の状況(構成比)

(%) <教育・医療・福祉>

()市町村立以外内数

区分	令元決算	令元県平均	令元類似団体	令2決算
一般財源	44.4	50.0	53.1	38.5
自主財源	35.8	47.7	34.8	27.5
義務的経費	53.5	51.8	45.1	46.6
投資的経費	10.6	12.3	14.8	9.5

教育(令2.5.1)	区分	幼稚園	幼保連携型認定こども園	小学校	中学校
施設数	2 (1)	- (0)	9 (0)	8 (0)	
医療(令元.10.1)	区分	病院		診療所	歯科
施設数	7	(2,021床)		51	25
福祉(令3.4.1)	区分	保育所	特別養護老人ホーム	養護老人ホーム	介護老人保健施設
施設数	20 (17)	4 (4)	1 (1)	3 (3)	
生活保護率(令和2年度)		5.65%			

＜公共施設状況＞(令和2年度)

道路	実延長	m	378,953
	面積	m ²	2,742,376
公園	面積	m ²	816,768
し尿	処理人口	人	12,634
	年間総収集量	kl	17,750
ごみ	処理人口	人	46,528
	年間総収集量	t	18,143
上水道等	給水人口	人	45,958
下水道等	現在処理区域内人口	人	29,719
公営住宅等	戸数	戸	4,980
公民館	箇所数	箇所	2
体育館	箇所数	箇所	1

＜令和3年度主要施策＞

(百万円)

・新中学校建設事業	4,202
・公共交通網形成事業	105
・健幸ポイント事業	22
・オリンピック・パラリンピックキャンプ地誘致推進事業	19
・防災体制充実事業	14


＜今後の主要課題・ユニーク行政・その他＞

・健幸都市を目指すまちづくり
・コンパクトシティ&ネットワークを目指すまちづくり
・共生社会の実現
・防災体制の強化

柳川市

(やながわし)

(標語) 水と人とまちが輝く柳川

	〒832-8601 本町87-1	TEL (0944)73-8111 FAX (0944)74-1374	URL https://www.city.yanagawa.fukuoka.jp/ E-mail kouho@city.yanagawa.lg.jp
	地域指定	一部事務組合加入事業	公営企業
非線引都計(用途地域有) 過疎(一部) 農村地域 農業振興	農業水利 上水道 し尿処理 火葬場 ごみ処理	上水道 公共下水道	
類型 Ⅱ-1			
コード番号 402079			基本構想 平29～令6年度 基本計画 令2～6年度

<概要>

(1)面積(県内19位)

総面積 (令和3.7.1)	耕地 (令和2.4.1)	宅地 (令和2.1.1)	森林 (令和3.4.1)
77.15 km ²	39.00 km ²	13.90 km ²	0.00 km ²

(2)人口・世帯数(国勢調査)

	昭35.10.1	平27.10.1	令2.10.1
人口(人)	86,888	67,777	64,540
世帯数	15,523	23,453	23,897
平27国調高齢化率	30.7%	平27国調人口密度	879人/km ²

(3)人口・世帯数(住基)(令3.1.1)

人口	世帯数	人口県内順位
65,016人	26,057	14位

(4)有権者数(令3.6.1現在)

男	女	計
25,706	29,160	54,866

<組織>

(1)議会 令3.6.1現在

議長	藤丸 正勝 (ふじまる まさかつ)
副議長	伊藤 法博 (いとう のりひろ)
議員定数	21人 任期 令4.10.20
党派別内訳	自民10 公明2 無所属9

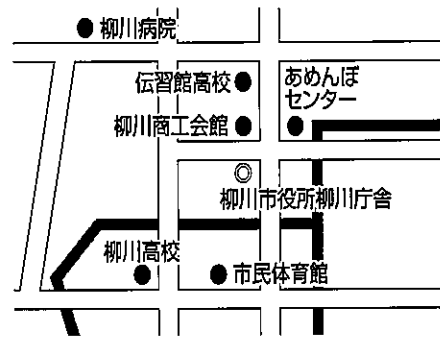
(2)首長等 令3.6.1現在

市長	金子 健次 (かねこ けんじ) 昭23.8.16 (4選) (平21.4.24 ~ 任期 令7.4.23)
副市長	中村 智弘 (なかむら ともひろ) 昭46.9.11

(3)職員数(令2.4.1現在)

区分	職員数	左の職種別内訳	区分	職員数
普通会計 (うち施設関係)	431 (22)		一般行政職	319
人口千人当たり	6.57	技能労務職	11	
同類似団体	8.27	企業職	19	
公営事業会計関係	42	消防職	79	
計	473	教育職	2	
		その他(内税務職)	43 (30)	

市役所までの案内図



市役所前バス停(西鉄バス、堀川バス)徒歩1分

(5)沿革

平17.3.21 合体 柳川市・大和町・三橋町→柳川市

※ 下線の(旧)市町の沿革は、121頁に記載

<産業・経済>

(1)生産・所得(平成30年度) (%)

市町村内総生産	1,760 億円	就業者1人当たり	5,942 千円 (対県平均)	75.5
市町村民所得	1,793 億円	人口1人当たり	2,738 千円 (対県平均)	94.9

(2)産業構造 (百万円・人・%)

区分	総生産額(平30年度)	就業人口(平27.10.1現在)
第1次	14,369 8.2	3,320 10.6
第2次	31,264 17.8	7,665 24.5
第3次	128,721 73.2	19,368 61.9
その他※	1,582 0.9	948 3.0
計	175,936 100.0	31,301 100.0

※総生産額:「税・関税」、就業人口:「分類不能な産業」(用語解説参照)

(3)農業・工業・商業 (人・百万円)

農業 (平27.2.1)	農家数(うち専業農家)		農業就業人口
	1,327	(286)	1,252
製造業 (令2.6.1)	事業所数	従業者数	製造品出荷額等 (令2.1.1~令2.12.31)
	136	2,967	52,542 (県内31位)
卸・小売業 (平28.6.1)	事業所数	従業者数	年間商品販売額 (平27.1.1~平27.12.31)
	738	4,579	105,213 (県内21位)

<財政>(1)決算収支(普通会計)

(百万円)

区分	歳入	歳出	形式収支	実質収支	単年度収支	実質単年度収支	積立金現在高	地方債現在高
平30決算	33,441	32,483	958	783	-50	374	12,889	31,350
令元決算	32,193	30,988	1,205	711	-72	-557	12,838	32,416
令2決算	43,409	42,424	985	774	63	-362	12,759	35,649

(2)主な歳入歳出

(百万円・% なお「X」は皆増を示す) (3)主要指標(令和2年度)

区分	平30決算	増減率	令元決算	増減率	令2決算	増減率	区分	指数等		
地方税	6,557	2.0	6,484	-1.1	6,523	0.6	標準財政規模 <small>※臨時債発行可能額含</small>	16,420 百万円		
地方交付税	8,973	-1.7	8,882	-1.0	8,778	-1.2	經常収支比率	94.3 %		
国県支出金	8,962	17.0	7,734	-13.7	15,563	101.2	財政力指数(平30~令2)	0.47		
地方債	4,020	95.9	3,965	-1.4	6,214	56.7	健全化判断比率	実質赤字比率	- %	
歳入計	33,441	10.3	32,193	-3.7	43,409	34.8		連結実質赤字比率	- %	
義務的経費	人件費	4,806	0.3	4,762	-0.9	4,690		-1.5	実質公債費比率(平30~令2)	5.4 %
	扶助費	7,469	-3.4	7,607	1.8	7,464		-1.9	将来負担比率	32.5 %
	公債費	2,995	4.4	3,074	2.6	3,126	1.7	税の徴収率(現年分)	98.5 %	
小計	15,270	-0.8	15,443	1.1	15,281	-1.0	積立金現在高	財政調整基金	5,086 百万円	
物件費	3,231	-8.8	3,293	1.9	4,275	29.8		減債基金	2,994 百万円	
普通建設事業費	3,299	93.7	1,680	-49.1	1,200	-28.6		特定目的基金	4,679 百万円	
補助	3,299	93.7	1,680	-49.1	1,200	-28.6	地方債現在高	35,649 百万円		
単独	3,016	100.7	2,394	-20.6	4,560	93.2	土地開発公社土地保有高	- 百万円		
失業対策事業費	0	/	0	/	0	/	ラスパイルズ指数(令2.4.1)	99.1		
歳出計	32,483	11.2	30,988	-4.6	42,424	36.9				

(4)財源及び支出の状況(構成比)

(%) <教育・医療・福祉>

()市町村立以外内数

区分	令元決算	令元県平均	令元類似団体	令2決算
一般財源	52.8	50.0	55.4	39.6
自主財源	30.9	47.7	36.9	25.3
義務的経費	49.8	51.8	45.1	36.0
投資的経費	14.8	12.3	15.4	15.1

教育(令2.5.1)	区分	幼稚園	幼保連携型認定こども園	小学校	中学校
施設数		5 (5)	2 (2)	19 (0)	6 (0)
医療(令元.10.1)	区分	病院		診療所	歯科
施設数		7 (985床)		62	42
福祉(令3.4.1)	区分	保育所	特別養護老人ホーム	養護老人ホーム	介護老人保健施設
施設数		19 (19)	8 (8)	1 (1)	3 (3)
生活保護率(令和2年度)				1.23%	

<公共施設状況>(令和2年度)

道路	実延長	m	1,016,568
	面積	m ²	5,399,726
公園	面積	m ²	129,851
し尿	処理人口	人	9,913
	年間総収集量	kl	16,989
ごみ	処理人口	人	64,576
	年間総収集量	t	18,941
上水道等	給水人口	人	63,159
下水道等	現在処理区域内人口	人	44,376
公営住宅等	戸数	戸	587
公民館	箇所数	箇所	20
体育館	箇所数	箇所	3

<令和3年度主要施策>

(百万円)

・柳川市・みやま市一般廃棄物処理施設整備事業	3,854
・地域子育て支援拠点施設整備事業	177
・水郷柳河掘割地区整備事業費	121
・市民文化会館普及促進事業	30
・柳川市可燃ごみ減量作戦プロジェクト事業	5
・産後ケア事業	3


<今後の主要課題・ユニーク行政・その他>

・柳川観光V字回復キャンペーン事業
・柳川宿泊応援キャンペーン事業
・掘割の夜間景観整備事業
・名勝水郷柳河美しい柳並木づくり整備事業
・ホテルの舞う環境整備事業
・保育士確保対策事業

八女市

(やめし)

(標語) (将来都市像) ふるさとの恵みと誇りを未来につなぐ 安心と成長のまち 八女

	〒834-8585 本町647	TEL (0943)23-1111 FAX (0943)22-2186	URL https://www.city.yame.fukuoka.jp/ E-mail -
	地域指定		一部事務組合加入事業
類型 II-1	非線引都計(用途地域有) 低開発 準都市計画 過疎指定 辺地	農業水利 病院 老健施設 上水道 ごみ処理 火葬場	し尿処理 消防・救急
コード番号 402109	振興山村(一部) 農村地域		上水道 公共下水道 農業集落排水 個別排水処理 基本構想 令3~令12年度 基本計画 令3~令7年度

<概要>

(1)面積 (県内2位)

総面積 (令和3.7.1)	耕地 (令和2.4.1)	宅地 (令和2.1.1)	森林 (令和3.4.1)
482.44 km ²	64.90 km ²	16.51 km ²	315.25 km ²

(2)人口・世帯数(国勢調査)

	昭35.10.1	平27.10.1	令2.10.1
人口 (人)	101,573	64,408	60,653
世帯数	19,355	22,109	22,252
平27国調高齢化率	33.4%	平27国調人口密度	134人/km ²

(3)人口・世帯数(住基)(令3.1.1)

人口	世帯数	人口県内順位
61,994 人	25,151	15 位

(4)有権者数(令3.6.1現在)

男	女	計
24,604	27,959	52,563

<組織>

(1)議会 令3.6.1現在

議長	角田 恵一 (かくだ けいいち)
副議長	中島 信二 (なかしま しんじ)
議員定数	22 人 任期 令5.5.9
党派別内訳	公明2 共産2 無所属16 (欠員2)

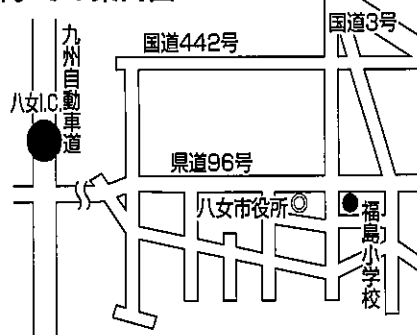
(2)首長等 令3.6.1現在

市長	三田村 統之 (みたむら つねゆき) 昭19.5.8 (4選) (平20.11.16 ~ 任期 令6.11.15)
副市長	松崎 賢明 (まつざき まさあき) 昭33.9.23 松尾 一秋 (まつお かずあき) 昭35.4.2

(3)職員数(令2.4.1現在)

区分	職員数	左の職種別内訳	区分	職員数
普通会計 (うち施設関係)	493 (50)			一般行政職
人口千人当たり	7.85		技能労務職	30
同類似団体	8.27		企業職	22
公営事業会計関係	61		消防職	0
計	554		教育職	0
			その他(内税務職)	89 (39)

市役所までの案内図



西鉄・堀川バス福島バス停 徒歩5分

(5)沿革

平18.10.1 編入 上陽町
平22.2.1 編入 黒木町・立花町・矢部村・星野村

※ 下線の(旧)町村の沿革は、121頁に記載

<産業・経済>

(1)生産・所得(平成30年度) (%)

市町村内総生産	2,085 億円	就業者1人当たり	5,489 千円 (対県平均)	69.8
市町村民所得	1,494 億円	人口1人当たり	2,411 千円 (対県平均)	83.6

(2)産業構造 (百万円・人・%)

区分	総生産額(平30年度)		就業人口(平27.10.1現在)	
第1次	17,222	8.3	6,506	20.0
第2次	55,199	26.5	7,114	21.9
第3次	134,295	64.4	18,068	55.7
その他※	1,817	0.9	765	2.4
計	208,533	100.0	32,453	100.0

※総生産額:「税・関税」、就業人口:「分類不能な産業」(用語解説参照)

(3)農業・工業・商業 (人・百万円)

農業 (平27.2.1)	農家数(うち専業農家)	農業就業人口
	4,796 (1484)	6,069
製造業 (令2.6.1)	事業所数	従業者数
	164	3,490
卸・小売業 (平28.6.1)	事業所数	従業者数
	720	4,475

製造品出荷額等 (令2.1.1~令2.12.31) 99,769 (県内17位)
年間商品販売額 (平27.1.1~平27.12.31) 103,021 (県内23位)

<財政>(1)決算収支(普通会計)

(百万円)

区分	歳入	歳出	形式収支	実質収支	単年度収支	実質単年度収支	積立金現在高	地方債現在高
平30決算	37,036	35,908	1,129	892	-185	-1,905	19,209	26,791
令元決算	39,165	37,681	1,483	552	-340	-1,407	18,033	27,227
令2決算	49,763	47,600	2,163	565	12	-811	17,162	29,868

(2)主な歳入歳出

(百万円・% なお「X」は皆増を示す) (3)主要指標(令和2年度)

区分	平30決算	増減率	令元決算	増減率	令2決算	増減率	区分	指数等		
地方税	6,911	0.2	6,967	0.8	6,997	0.4	標準財政規模 ※臨時債発行可能額含	19,877 百万円		
地方交付税	12,503	-1.1	12,491	-0.1	12,504	0.1	経常収支比率	94.6 %		
国県支出金	7,586	0.0	7,961	4.9	16,450	106.6	財政力指数(平30~令2)	0.39		
地方債	3,145	-0.8	3,973	26.3	6,084	53.1	健全化判断比率	実質赤字比率	- %	
歳入計	37,036	-1.1	39,165	5.7	49,763	27.1		連結実質赤字比率	- %	
義務的経費	人件費	4,745	-1.0	4,638	-2.3	5,431		17.1	実質公債費比率(平30~令2)	8.9 %
	扶助費	7,006	-1.2	7,183	2.5	7,269		1.2	将来負担比率	- %
	公債費	3,551	-2.9	3,674	3.5	3,550	-3.4	税の徴収率(現年分)	99.0 %	
	小計	15,302	-1.6	15,495	1.3	16,251	4.9	積立金現在高	財政調整基金	7,860 百万円
物件費	4,473	3.9	4,953	10.7	4,452	-10.1	減債基金		1,757 百万円	
普通建設補助	1,600	8.5	1,238	-22.6	1,428	15.3	特定目的基金		7,545 百万円	
普通建設単独	3,954	-6.1	3,920	-0.9	3,948	0.7	地方債現在高	29,868 百万円		
失業対策事業費	0	/	0	/	0	/	土地開発公社土地保有高	146 百万円		
歳出計	35,908	-0.6	37,681	4.9	47,600	26.3	ラスパイルズ指数(令2.4.1)	101.0		

(4)財源及び支出の状況(構成比)

(%) <教育・医療・福祉>

()市町村立以外内数

区分	令元決算	令元県平均	令元類似団体	令2決算
一般財源	54.5	50.0	55.4	43.4
自主財源	32.8	47.7	36.9	25.3
義務的経費	41.1	51.8	45.1	34.1
投資的経費	16.8	12.3	15.4	16.1

教育(令2.5.1)	区分	幼稚園	幼保連携型認定こども園	小学校	中学校
施設数	5 (5)	- (0)	13 (0)	9 (1)	
医療(令元.10.1)	区分	病院		診療所	歯科
施設数	8	(1,422床)		60	37
福祉(令3.4.1)	区分	保育所	特別養護老人ホーム	養護老人ホーム	介護老人保健施設
施設数	19 (16)	8 (7)	1 (1)	3 (3)	
生活保護率(令和2年度)		0.84%			

<公共施設状況>(令和2年度)

道路	実延長	m	2,435,289
	面積	m ²	12,016,276
公園	面積	m ²	283,626
し尿	処理人口	人	16,575
	年間総収集量	kl	17,285
ごみ	処理人口	人	61,714
	年間総収集量	t	17,623
上水道等	給水人口	人	39,763
下水道等	現在処理区域内人口	人	41,934
公営住宅等	戸数	戸	912
公民館	箇所数	箇所	7
体育館	箇所数	箇所	6

<令和3度主要施策>

(百万円)

・健康増進施設整備事業	1,660
・上下水道整備事業(豊岡地区水道整備)	1,089
・高齢者の保健事業と介護予防の一体化事業	29
・避難所給電用電気自動車整備事業	20
・ゴミ出し支援事業	4
・ふるさと絆便事業	4

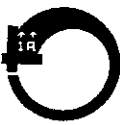
<今後の主要課題・ユニーク行政・その他>

・定住人口対策
・コミュニティFM放送局運営事業
・都市間交流事業(大韓民国巨済市・奈良県吉野町)
・定住自立圏構想の推進
・「八女伝統本玉露」のスーパーブランド化事業
・平和の塔(今もなお燃え続ける広島原爆の火)

筑後市

(ちくごし)

恵みの多い自然、ゆかしい歴史と文化のうえに人の和を織りなして、住みよいふるさと、
(標語) 活気に満ちたまち ちくご

	〒833-8601 大字山ノ井898	TEL (0942)53-4111 FAX (0942)52-5928	URL http://www.city.chikugo.lg.jp/ E-mail info@city.chikugo.lg.jp
	地域指定	一部事務組合加入事業	公営企業
非線引都計(用途地域有) 農村地域	農業水利 上水道 ごみ処理 火葬場	上水道 公共下水道	
類型 I-1	低開発 農業振興		
コード番号 402117	農山村(一部) 県立自然公園	基本構想 基本計画	令2~8年度 令2~4年度

<概要>

(1)面積 (県内34位)

総面積 (令和3.7.1)	耕地 (令和2.4.1)	宅地 (令和2.1.1)	森林 (令和3.4.1)
41.78 km ²	19.60 km ²	10.45 km ²	0.00 km ²

(2)人口・世帯数(国勢調査)

	昭35.10.1	平27.10.1	令2.10.1
人口 (人)	40,479	48,339	48,867
世帯数	7,861	17,379	18,746
平27国調高齢化率	25.8%	平27国調人口密度	1,157人/ km ²

(3)人口・世帯数(住基)(令3.1.1)

人口	世帯数	人口県内順位
49,532 人	20,121	21 位

(4)有権者数(令3.6.1現在)

男	女	計
19,289	21,174	40,463

<組織>

(1)議会 令3.6.1現在

議長	弥吉 治一郎 (やよし じいちろう)		
副議長	富安 伸志 (とみやす しんじ)		
議員定数	17 人	任期	令5.4.29
党派別内訳	公明2 共産1 無所属14		

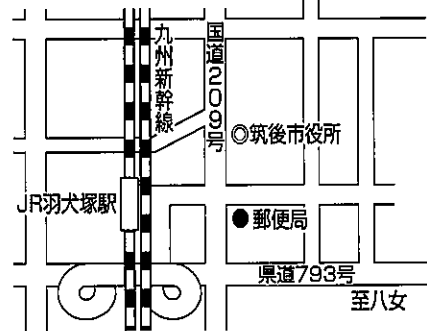
(2)首長等 令3.6.1現在

市長	西田 正治 (にしだ せいじ)	昭32.3.13
(2選)	(平29.12.3 ~任期 令7.12.2)	
副市長	北島 一雄 (きたじま いちお)	昭31.11.27

(3)職員数(令2.4.1現在)

区分	職員数	左の職種別内訳	区分	職員数
普通会計 (うち施設関係)	306 (13)			一般行政職
人口千人当たり	6.18	技能労務職		18
同類似団体	10.29	企業職		10
公営事業会計関係	44	消防職		49
計	350	教育職		9
			その他(内税務職)	42 (23)

市役所までの案内図



JR羽犬塚駅 徒歩10分、西鉄バス筑後市役所前 徒歩1分

(5)沿革

- 昭29.4.1 合体(市制施行) 1町3村→筑後市
編入 西牟田町
- 昭30.12.1 編入 下広川村の一部

<産業・経済>

(1)生産・所得(平成30年度) (%)

項目	金額	就業率	対県平均
市町村内総生産	2,086 億円	8,436 千人 (対県平均)	107.2
市町村民所得	1,283 億円	2,645 千人 (対県平均)	91.7

(2)産業構造 (百万円・人・%)

区分	総生産額(平30年度)		就業人口(平27.10.1現在)	
第1次	3,897	1.9	1,678	7.3
第2次	98,566	47.2	5,720	24.9
第3次	105,130	50.4	14,748	64.1
その他※	1,044	0.5	846	3.7
計	208,635	100.0	22,992	100.0

※総生産額:「税・関税」、就業人口:「分類不能な産業」(用語解説参照)

(3)農業・工業・商業 (人・百万円)

産業	農家数(うち専業農家)	農業就業人口
農業(平27.2.1)	889 (281)	1,171
製造業(令2.6.1)	事業所数	従業者数
	95	4,762
卸・小売業(平28.6.1)	事業所数	従業者数
	463	3,555

製造品出荷額等(令2.1.1~令2.12.31) 192,077 (県内10位)
年間商品販売額(平27.1.1~平27.12.31) 116,539 (県内17位)

＜財政＞(1)決算収支(普通会計)

(百万円)

区分	歳入	歳出	形式収支	実質収支	単年度収支	実質単年度収支	積立金現在高	地方債現在高
平30決算	19,786	19,109	678	584	203	206	5,971	15,264
令元決算	20,875	20,075	801	761	177	-16	6,137	15,078
令2決算	26,249	25,076	1,173	872	111	114	6,300	15,392

(2)主な歳入歳出

(百万円・% なお「X」は皆増を示す) (3)主要指標(令和2年度)

区分	平30決算	増減率	令元決算	増減率	令2決算	増減率	区分	指数等		
地方税	6,338	2.3	6,354	0.3	6,380	0.4	標準財政規模 ※臨時債発行可能額	10,690 百万円		
地方交付税	3,359	-2.2	3,240	-3.5	3,266	0.8	経常収支比率	91.8 %		
国県支出金	5,435	6.8	5,258	-3.3	11,207	113.1	財政力指数(平30～令2)	0.68		
地方債	1,629	41.9	1,105	-32.2	1,684	52.4	健全化判断比率	実質赤字比率	- %	
歳入計	19,786	4.9	20,875	5.5	26,249	25.7		連結実質赤字比率	- %	
義務的経費	人件費	3,089	-2.8	3,057	-1.0	3,121		2.1	実質公債費比率(平30～令2)	8.1 %
	扶助費	5,290	0.2	5,526	4.5	5,712		3.4	将来負担比率	30.0 %
	公債費	1,383	-5.5	1,386	0.2	1,450	4.6	税の徴収率(現年分)	98.7 %	
	小計	9,762	-1.6	9,970	2.1	10,283	3.1	積立金現在高	財政調整基金	2,288 百万円
物件費	1,914	-2.3	2,056	7.4	2,309	12.3	減債基金		482 百万円	
普通建設事業費	1,709	68.9	896	-47.6	896	0.0	特定目的基金		3,529 百万円	
補助	915	36.8	717	-21.6	933	30.9	地方債現在高	15,392 百万円		
単独	0	/	0	/	0	/	土地開発公社土地保有高	- 百万円		
失業対策事業費	0	/	0	/	0	/	ラスパレス指数(令2.4.1)	99.6		
歳出計	19,109	3.9	20,075	5.1	25,076	24.9				

(4)財源及び支出の状況(構成比)

(%) <教育・医療・福祉>

()市町村立以外内数

区分	令元決算	令元県平均	令元類似団体	令2決算	教育(令2.5.1)	区分	幼稚園	幼保連携型認定こども園	小学校	中学校
一般財源	51.7	50.0	54.1	42.0	施設数	2 (2)	1 (1)	12 (0)	3 (0)	
自主財源	48.2	47.7	33.8	33.2	医療(令元.10.1)	区分	病院		診療所	歯科
義務的経費	49.7	51.8	41.6	41.0	施設数	2	(454床)		50	29
投資的経費	8.7	12.3	16.5	7.8	福祉(令3.4.1)	区分	保育所	特別養護老人ホーム	養護老人ホーム	介護老人保健施設
					施設数	13 (12)	4 (4)	1 (1)	2 (2)	
					生活保護率(令和2年度)	0.47%				

<公共施設状況>(令和2年度)

道路	実延長	m	476,745
	面積	m ²	2,624,618
公園	面積	m ²	155,636
し尿	処理人口	人	8,419
	年間総収集量	kl	9,176
ごみ	処理人口	人	49,300
	年間総収集量	t	14,734
上水道等	給水人口	人	39,848
下水道等	現在処理区域内人口	人	38,020
公営住宅等	戸数	戸	489
公民館	箇所数	箇所	1
体育館	箇所数	箇所	1

<令和3度主要施策>

(百万円)

・公立保育所施設整備事業	610
・再編新設小学校整備事業	91
・小学校増改築事業	219
・市営河川緊急治水対策事業	69


<今後の主要課題・ユニーク行政・その他>

・安全で安心に暮らせるまちづくり
・子育て支援の充実

大川市

(おおかわし)

(標語) [人][創造・共生・共創] ~ずっと大川 ずっと大川~

	〒831-8601 大字酒見256-1	TEL (0944)87-2101 FAX (0944)88-1776	URL http://www.city.okawa.lg.jp/ E-mail okwjosei_k@city.okawa.lg.jp
	地域指定	一部事務組合加入事業	公営企業
類型 I-2	非線引郡計(用途地域有) 農村地域 農業振興 地方拠点(久留米)	小児救急センター 農業水利 上水道 ごみ処理 し尿処理 火葬場	上水道 公共下水道
コード番号 402125			基本構想 令2~11年度 基本計画 令2~6年度

<概要>

(1)面積(県内40位)

総面積 (令和3.7.1)	耕地 (令和2.4.1)	宅地 (令和2.1.1)	森林 (令和3.4.1)
33.62 km ²	13.00 km ²	7.84 km ²	0.00 km ²

(2)人口・世帯数(国勢調査)

	昭35.10.1	平27.10.1	令2.10.1
人口(人)	50,351	34,838	33,010
世帯数	9,024	12,709	12,889
平27国調高齢化率	33.0%	平27国調人口密度	1,036人/km ²

(3)人口・世帯数(住基)(令3.1.1)

人口	世帯数	人口県内順位
33,375人	13,799	31位

(4)有権者数(令3.6.1現在)

男	女	計
13,528	15,168	28,696

<組織>

(1)議会 令3.6.14現在

議長	平木 一朗 (ひらき いちろう)
副議長	箆島 かおる (おさじま かおる)
議員定数	15人 任期 令5.4.29
党派別内訳	公明1 無所属14

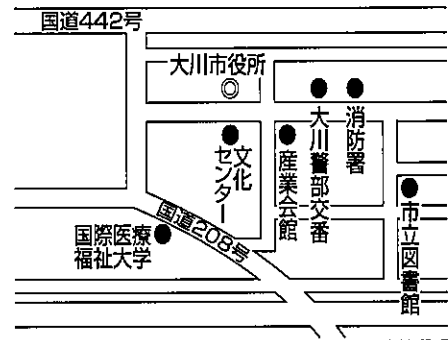
(2)首長等 令3.6.1現在

市長	倉重 良一 (くらしげ りょういち) 昭52.5.21 (2選) (平28.10.23 ~任期 令6.10.22)
副市長	橋本 浩一 (はしもと こういち) 昭35.5.24

(3)職員数(令2.4.1現在)

区分	職員数	区分	職員数
普通会計 (うち施設関係)	216 (32)	一般行政職	195
人口千人当たり	6.36	技能労務職	11
同類似団体	8.41	企業職	9
公営事業会計関係	36	消防職	0
計	252	教育職	1
		その他(内税務職)	36 (18)

市役所までの案内図



西鉄バス国際医療福祉大学前バス停 徒歩5分

(5)沿革

昭29.4.1 合体(市制施行)大川町・三又村・川口村・大野島村・田口村・木室村→大川市

<産業・経済>

(1)生産・所得(平成30年度) (%)

市町村内総生産	1,130 億円	就業者1人当たり	5,919 千円 (対県平均)	75.2
市町村民所得	811 億円	人口1人当たり	2,421 千円 (対県平均)	83.9

(2)産業構造 (百万円・人・%)

区分	総生産額(平30年度)	就業人口(平27.10.1現在)
第1次	3,615 3.2	1,143 7.0
第2次	31,182 27.6	4,889 29.9
第3次	77,335 68.4	9,842 60.2
その他※	859 0.8	485 3.0
計	112,992 100.0	16,359 100.0

※総生産額:「税・関税」、就業人口:「分類不能な産業」(用語解説参照)

(3)農業・工業・商業 (人・百万円)

農業(平27.2.1)	農家数(うち専業農家)	農業就業人口
	1,063 (259)	1,192
製造業(令2.6.1)	事業所数	従業者数
	176	2,506
卸・小売業(平28.6.1)	事業所数	従業者数
	544	3,401

製造品出荷額等(令2.1.1~令2.12.31)

年間商品販売額(平27.1.1~平27.12.31)

(県内34位)

(県内18位)

<財政>(1)決算収支(普通会計)

(百万円)

区分	歳入	歳出	形式収支	実質収支	単年度収支	実質単年度収支	積立金現在高	地方債現在高
平30決算	16,164	16,037	127	122	28	28	3,401	13,543
令元決算	18,641	18,466	175	114	-7	-44	3,308	14,955
令2決算	21,700	21,511	189	116	2	302	3,642	15,630

(2)主な歳入歳出

(百万円・% なお「X」は皆増を示す) (3)主要指標(令和2年度)

区分	平30決算	増減率	令元決算	増減率	令2決算	増減率	区分	指数等		
地方税	3,851	-0.7	4,013	4.2	3,846	-4.2	標準財政規模 ※臨時債発行可能額合	8,387 百万円		
地方交付税	3,819	-0.9	3,847	0.7	3,852	0.1	経常収支比率	95.4 %		
国県支出金	3,822	-0.6	4,577	19.8	8,089	76.7	財政力指数(平30~令2)	0.53		
地方債	1,743	75.7	2,717	55.9	2,053	-24.4	健全化判断比率	実質赤字比率	- %	
歳入計	16,164	3.1	18,641	15.3	21,700	16.4		連結実質赤字比率	- %	
義務的経費	人件費	2,631	-2.7	2,376	-9.7	2,378		0.1	実質公債費比率(平30~令2)	9.0 %
	扶助費	3,896	-3.0	3,981	2.2	4,039	1.5	将来負担比率	71.6 %	
	公債費	1,423	-3.1	1,396	-1.9	1,457	4.4	税の徴収率(現年分)	98.9 %	
	小計	7,950	-2.9	7,754	-2.5	7,875	1.6	積立金現在高	財政調整基金	2,572 百万円
物件費	1,806	1.0	1,983	9.8	2,211	11.5	減債基金		38 百万円	
普通建設事業費	補助	1,121	86.8	2,037	81.7	1,141	-44.0		特定目的基金	1,031 百万円
	単独	1,194	53.9	1,949	63.2	1,526	-21.8	地方債現在高	15,630 百万円	
失業対策事業費	0	/	0	/	0	/	土地開発公社土地保有高	- 百万円		
歳出計	16,037	3.1	18,466	15.1	21,511	16.5		100.3		

(4)財源及び支出の状況(構成比)

(%) <教育・医療・福祉>

()市町村立以外内数

区分	令元決算	令元県平均	令元類似団体	令2決算
一般財源	46.7	50.0	56.4	40.0
自主財源	35.7	47.7	42.7	31.0
義務的経費	42.0	51.8	40.5	36.6
投資的経費	23.4	12.3	16.0	13.4

教育(令2.5.1)	区分	幼稚園	幼保連携型認定こども園	小学校	中学校
施設数	4 (4)	- (0)	8 (0)	2 (0)	
医療(令元.10.1)	区分	病院		診療所	歯科
施設数	2	(619床)		30	18
福祉(令3.4.1)	区分	保育所	特別養護老人ホーム	養護老人ホーム	介護老人保健施設
施設数	9 (8)	3 (3)	1 (0)	2 (2)	
生活保護率(令和2年度)		1.02%			

<公共施設状況>(令和2年度)

道路	実延長	m	407,605
	面積	m ²	1,968,559
公園	面積	m ²	376,093
し尿	処理人口	人	3,881
	年間総収集量	kl	11,464
ごみ	処理人口	人	33,241
	年間総収集量	t	9,633
上水道等	給水人口	人	33,085
下水道等	現在処理区域内人口	人	21,351
公営住宅等	戸数	戸	786
公民館	箇所数	箇所	1
体育館	箇所数	箇所	2

<令和3年度主要施策>

(百万円)

・「大川の駅」整備推進事業	15
・子育て支援総合施設事業	731
・大川中央公園リニューアル事業	80
・保育料減額事業	79
・緊急浚渫推進事業工事	50
・DX推進支援業務委託	10


<今後の主要課題・ユニーク行政・その他>

・産業振興と安定した雇用の創出
・結婚から子育てまでの切れ目ない支援
・大川への新しい人の流れの創出[移住・定住促進]
・時代に合った地域づくりと地域間連携

行橋市

(ゆくはし)

(標語) 魅力がいっぱい 人が集まる パワフルゆくはし

	〒824-8601 中央1-1-1	TEL (0930)25-1111 FAX (0930)25-0299	URL http://www.city.yukuhashi.fukuoka.jp/ E-mail webmaster@city.yukuhashi.lg.jp
	地域指定	一部事務組合加入事業	公営企業
非線引都計(用途地域有) 県立自然公園 農村地域 農業振興 雇用開発	広域行政 メディカルセンター 上水道 ごみ処理 競艇	上水道 公共下水道 農業集落排水 市場	
コード番号 402133	地方拠点(北東部) 国定公園	基本構想 平24~令3年度 基本計画 平29~令3年度	

<概要>

(1)面積(県内21位)

総面積 (令和3.7.1)	耕地 (令和2.4.1)	宅地 (令和2.1.1)	森林 (令和3.4.1)
70.06 km ²	19.80 km ²	13.54 km ²	12.74 km ²

(2)人口・世帯数(国勢調査)

	昭35.10.1	平27.10.1	令2.10.1
人口 (人)	47,188	70,586	71,501
世帯数	10,301	28,648	30,491
平27国調高齢化率	28.1%	平27国調人口密度	1,008人/km ²

(3)人口・世帯数(住基)(令3.1.1)

人口	世帯数	人口県内順位
73,045 人	33,162	11 位

(4)有権者数(令3.6.1現在)

男	女	計
28,798	31,872	60,670

<組織>

(1)議会 令3.6.1現在

議長	澤田 保夫 (さわた やすお)
副議長	小堤 千寿 (こづつみ ゆきとし)
議員定数	20 人 任期 令6.4.22
党派別内訳	公明2 共産2 自民1 無所属15

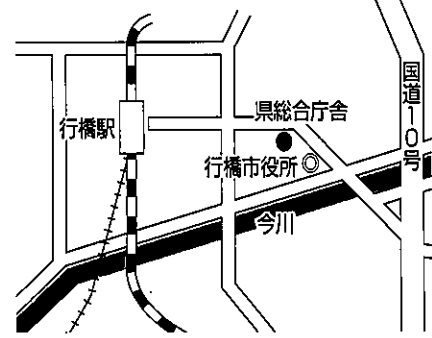
(2)首長等 令3.6.1現在

市長	田中 純 (たなか じゅん) 昭21.8.28 (2選) (平26.3.18 ~ 任期 令4.3.17)
副市長	城戸 好光 (きど よしみつ) 昭24.12.22 戸次 憲一 (へつぎ けんいち) 昭44.12.25

(3)職員数(令2.4.1現在)

区分	職員数	左の職種別内訳	区分	職員数
普通会計 (うち施設関係)	438 (49)		一般行政職	307
人口千人当たり	5.97	技能労務職	41	
同類似団体	7.40	企業職	25	
公営事業会計関係	47	消防職	71	
計	485	教育職	0	
		その他(内税務職)	41 (29)	

市役所までの案内図



JR行橋駅 徒歩15分

(5)沿革

昭29.10.10 合体(市制施行) 1町8村→行橋市
昭30.3.1 編入 祓郷村の一部

<産業・経済>

(1)生産・所得(平成30年度) (%)

区分	生産額(億円)	就業人口(千人)	対県平均(%)
市町村内総生産	1,943	6,807	86.5
市町村民所得	1,789	2,516	87.2

(2)産業構造 (百万円・人・%)

区分	総生産額(平30年度)	就業人口(平27.10.1現在)
第1次	1,688 0.9	876 2.9
第2次	44,469 22.9	9,531 31.2
第3次	146,645 75.5	19,358 63.4
その他※	1,523 0.8	753 2.5
計	194,325 100.0	30,518 100.0

※総生産額:「税・関税」、就業人口:「分類不能な産業」(用語解説参照)

(3)農業・工業・商業 (人・百万円)

産業	農家数(うち専業農家)	農業就業人口
農業(平27.2.1)	1,498 (393)	1,328
製造業(令2.6.1)	事業所数	従業者数 製造品出荷額等(令2.1.1~令2.12.31)
	81	4,974 140,330 (県内13位)
卸・小売業(平28.6.1)	事業所数	従業者数 年間商品販売額(平27.1.1~平27.12.31)
	568	4,598 106,301 (県内20位)

＜財政＞(1)決算収支(普通会計)

(百万円)

区分	歳入	歳出	形式収支	実質収支	単年度収支	実質単年度収支	積立金現在高	地方債現在高
平30決算	32,744	32,043	701	538	187	963	14,261	20,475
令元決算	33,208	32,646	562	504	-34	-2,435	13,826	21,573
令2決算	39,787	38,835	952	586	83	876	13,500	21,486

(2)主な歳入歳出

(百万円・% なお「X」は皆増を示す)

(3)主要指標(令和2年度)

区分	平30決算	増減率	令元決算	増減率	令2決算	増減率	区分	指数等		
地方税	8,061	3.2	8,124	0.8	8,153	0.4	標準財政規模 ※臨時債発行可能額	14,328 百万円		
地方交付税	4,355	0.4	4,302	-1.2	4,263	-0.9	経常収支比率	93.9 %		
国県支出金	8,469	-4.0	10,385	22.6	17,919	72.5	財政力指数(平30～令2)	0.67		
地方債	1,864	-21.1	2,770	48.6	1,667	-39.8	健全化判断比率	実質赤字比率	- %	
歳入計	32,744	10.4	33,208	1.4	39,787	19.8		連結実質赤字比率	- %	
義務的経費	人件費	3,837	4.8	3,960	3.2	4,282		8.1	実質公債費比率(平30～令2)	5.9 %
	扶助費	8,606	0.0	8,978	4.3	8,955		-0.3	将来負担比率	- %
	公債費	1,682	0.8	1,786	6.2	1,855	3.9	税の徴収率(現年分)	98.1 %	
小計	14,125	1.4	14,724	4.2	15,092	2.5	積立金現在高	財政調整基金	4,779 百万円	
物件費	5,466	48.5	3,925	-28.2	4,010	2.2		減債基金	372 百万円	
普通建設事業費	1,691	-22.1	3,965	134.5	1,732	-56.3		特定目的基金	8,349 百万円	
補助	1,691	-22.1	3,965	134.5	1,732	-56.3	地方債現在高	21,486 百万円		
単独	1,232	-40.4	1,820	47.7	1,607	-11.7	土地開発公社土地保有高	- 百万円		
失業対策事業費	0	/	0	/	0	/	ラスパイレズ指数 (令2.4.1)	101.0		
歳出計	32,043	9.6	32,646	1.9	38,835	19.0				

(4)財源及び支出の状況(構成比)

(%)

＜教育・医療・福祉＞

()市町村立以外内数

区分	令元決算	令元県平均	令元類似団体	令2決算
一般財源	42.4	50.0	56.4	36.0
自主財源	42.4	47.7	49.1	35.2
義務的経費	45.1	51.8	43.3	38.9
投資的経費	18.5	12.3	15.2	9.2

教育(令2.5.1)	区分	幼稚園	幼保連携型認定こども園	小学校	中学校
施設数	6 (6)	2 (2)	11 (0)	6 (0)	
医療(令元.10.1)	区分	病院		診療所	歯科
施設数	6	(1,213床)		59	44
福祉(令3.4.1)	区分	保育所	特別養護老人ホーム	養護老人ホーム	介護老人保健施設
施設数	10 (10)	4 (4)	1 (1)	1 (1)	
生活保護率(令和2年度)		1.90%			

＜公共施設状況＞(令和2年度)

道路	実延長	m	559,567
	面積	m ²	2,970,529
公園	面積	m ²	314,690
し尿	処理人口	人	23,427
	年間総収集量	kl	52,026
ごみ	処理人口	人	72,938
	年間総収集量	t	23,082
上水道等	給水人口	人	56,362
下水道等	現在処理区域内人口	人	45,472
公営住宅等	戸数	戸	1,431
公民館	箇所数	箇所	12
体育館	箇所数	箇所	1

＜令和3年度主要施策＞

(百万円)

・ストックマネジメント支援事業	191
・活力ある高収益型園芸産地育成対策事業	157
・私立保育園施設整備推進事業	236
・高機能消防指令システム更新事業	187
・防災行政無線更新事業	181
・電算基幹システム更改事業	127


＜今後の主要課題・ユニーク行政・その他＞

・ゆくはしビエンナーレ事業
・スポーツ大会事業
(ビーチバレー大会・ハーフマラソン大会・イベント)
・出会い創出事業

豊前市

(ぶぜんし)

(標語) 豊かな海と山 歴史と暮らしを人が繋ぐ 安心文化のまち豊前

	〒828-8501 大字吉木955	TEL (0979)82-1111 FAX (0979)83-2560	URL http://www.city.buzen.lg.jp E-mail info@city.buzen.lg.jp
	地域指定		一部事務組合加入事業
非線引部計(用途地域有)	農業振興 準都市計画	広域行政 消防・救急	中学校
類型 I-2	辺地 振興山村(一部)	地方拠点(北東部) 農山村(一部)	農業水利 森林・林道
コード番号 402141	農村地域 低開発	国定公園 水道 ごみ処理	水道 工業用水 公共下水道 宅地造成
			基本構想 平25~令4年度 基本計画 平30~令4年度

<概要>

(1)面積 (県内15位)

総面積 (令和3.7.1)	耕地 (令和2.4.1)	宅地 (令和2.1.1)	森林 (令和3.4.1)
111.01 km ²	17.20 km ²	6.69 km ²	68.91 km ²

(2)人口・世帯数(国勢調査)

	昭35.10.1	平27.10.1	令2.10.1
人口 (人)	34,818	25,940	24,411
世帯数	7,772	10,070	9,893
平27国調高齢化率	34.9%	平27国調人口密度	234人/km ²

(3)人口・世帯数(住基)(令3.1.1)

人口	世帯数	人口県内順位
24,940 人	11,703	39 位

(4)有権者数(令3.6.1現在)

男	女	計
9,811	11,227	21,038

<組織>

(1)議会 令3.6.1現在

議長	爪丸 裕和 (つめまる ひろかず)		
副議長	郡司掛 八千代 (ぐんじがけ やちよ)		
議員定数	13 人	任期	令6.4.9
党派別内訳	公明1 共産1 無所属11		

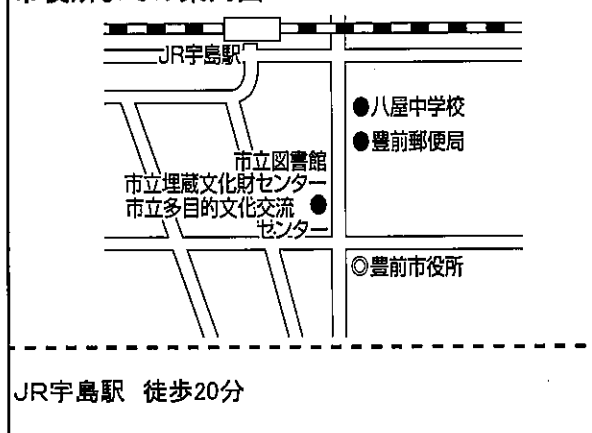
(2)首長等 令3.6.1現在

市長	後藤 元秀 (ごとう もとひで)	昭25.5.25
(3選)	(平25.4.20 ~ 任期 令7.4.19)	
副市長	—	

(3)職員数(令2.4.1現在)

区分	職員数	左の職種別内訳	区分	職員数
普通会計 (うち施設関係)	193 (19)			一般行政職
人口千人当たり	7.62	技能労務職		7
同類似団体	8.41	企業職		10
公営事業会計関係	21	消防職		0
計	214	教育職		2
			その他(内税務職)	36 (16)

市役所までの案内図



(5)沿革

昭30.4.10	合体(市制施行) 1町8村→宇島市
昭30.4.14	名称変更 宇島市→豊前市

<産業・経済>

(1)生産・所得(平成30年度)

(%)

市町村内総生産	871 億円	就業者1人当たり	6,178 千円 (対県平均)	78.5
市町村民所得	619 億円	人口1人当たり	2,477 千円 (対県平均)	85.9

(2)産業構造

(百万円・人・%)

区分	総生産額(平30年度)	就業人口(平27.10.1現在)
第1次	1,376	1.6
第2次	35,497	40.8
第3次	49,636	57.0
その他※	554	0.6
計	87,063	100.0

※総生産額:「税・関税」、就業人口:「分類不能な産業」(用語解説参照)

(3)農業・工業・商業

(人・百万円)

農業(平27.2.1)	農家数(うち専業農家)	農業就業人口
	1,310 (295)	878
製造業(令2.6.1)	事業所数	従業者数
	52	3,688
卸・小売業(平28.6.1)	事業所数	従業者数
	263	1,603

製造品出荷額等(令2.1.1~令2.12.31) 118,694 (県内14位)
年間商品販売額(平27.1.1~平27.12.31) 29,572 (県内40位)

＜財政＞(1)決算収支(普通会計)

(百万円)

区分	歳入	歳出	形式収支	実質収支	単年度収支	実質単年度収支	積立金現在高	地方債現在高
平30決算	11,775	11,610	165	151	104	106	2,795	10,162
令元決算	12,539	12,413	126	122	-29	-122	2,771	10,137
令2決算	15,053	14,868	186	161	39	59	2,870	9,705

(2)主な歳入歳出

(百万円・% なお「X」は皆増を示す)

(3)主要指標(令和2年度)

区分	平30決算	増減率	令元決算	増減率	令2決算	増減率	区分	指数等		
地方税	3,342	-0.5	3,293	-1.5	3,238	-1.7	標準財政規模 ※臨時債発行可能額含	7,127 百万円		
地方交付税	3,241	-1.6	3,279	1.2	3,213	-2.0	経常収支比率	96.7 %		
国県支出金	2,399	-7.7	2,915	21.5	6,020	106.5	財政力指数(平30～令2)	0.54		
地方債	842	7.3	1,077	27.9	785	-27.1	健全化判断比率	実質赤字比率	- %	
歳入計	11,775	1.8	12,539	6.5	15,053	20.0		連結実質赤字比率	- %	
義務的経費	人件費	1,747	5.9	1,906	9.1	1,938		1.7	実質公債費比率(平30～令2)	9.4 %
	扶助費	2,913	-5.4	2,894	-0.7	3,004		3.8	将来負担比率	36.2 %
	公債費	1,178	-1.4	1,182	0.3	1,283	8.5	税の徴収率(現年分)	97.9 %	
	小計	5,838	-1.5	5,983	2.5	6,224	4.0	積立金現在高	財政調整基金	1,512 百万円
物件費	1,686	16.0	1,733	2.8	1,715	-1.0	減債基金		367 百万円	
普通建設事業費	274	-29.7	552	101.5	349	-36.8	特定目的基金		991 百万円	
補助	274	-29.7	552	101.5	349	-36.8	地方債現在高	9,705 百万円		
単独	526	74.8	932	77.2	696	-25.3	土地開発公社土地保有高	140 百万円		
失業対策事業費	0	/	0	/	0	/	ラスパレス指数 (令2.4.1)	98.8		
歳出計	11,610	1.2	12,413	6.9	14,868	19.8				

(4)財源及び支出の状況(構成比)

(%)

＜教育・医療・福祉＞

()市町村立以外内数

区分	令元決算	令元県平均	令元類似団体	令2決算
一般財源	57.7	50.0	56.4	47.9
自主財源	36.7	47.7	42.7	28.4
義務的経費	48.2	51.8	40.5	41.9
投資的経費	12.7	12.3	16.0	7.6

教育(令2.5.1)	区分	幼稚園	幼保連携型認定こども園	小学校	中学校
施設数		1 (1)	1 (1)	10 (0)	4 (0)
医療(令元.10.1)	区分	病院		診療所	歯科
施設数		2 (472床)		30	17
福祉(令3.4.1)	区分	保育所	特別養護老人ホーム	養護老人ホーム	介護老人保健施設
施設数		9 (8)	2 (2)	1 (1)	2 (2)
生活保護率(令和2年度)				0.88%	

＜公共施設状況＞(令和2年度)

道路	実延長	m	364,311
	面積	m ²	1,816,183
公園	面積	m ²	302,285
し尿	処理人口	人	9,028
	年間総収集量	kl	11,121
ごみ	処理人口	人	24,049
	年間総収集量	t	10,338
上水道等	給水人口	人	18,006
下水道等	現在処理区域内人口	人	17,657
公営住宅等	戸数	戸	665
公民館	箇所数	箇所	12
体育館	箇所数	箇所	1

＜令和3年度主要施策＞

(百万円)

・庁舎耐震改修事業	621
-----------	-----


＜今後の主要課題・ユニーク行政・その他＞

・定住自立圏構想
・幼稚園、保育園副食費助成事業
・空き家バンク事業
・在宅歯科訪問事業
・国際交流事業
・企業版ふるさと納税の推進

中間市

(なかまし)

(標語)「全力発信!!」

	〒809-8501 中間1-1-1	TEL (093)244-1111 FAX (093)245-5598	URL http://www.city.nakama.lg.jp/ E-mail
	地域指定		一部事務組合加入事業
類型 I-3	線引都市計画 農村地域 農業振興 地方拠点(北東部)	農業水利 し尿処理 火葬場 ごみ処理 競艇	上水道 公共下水道
コード番号 402150			基本構想 - 基本計画 -

<概要>

(1)面積 (県内51位)

総面積 (令和3.7.1)	耕地 (令和2.4.1)	宅地 (令和2.1.1)	森林 (令和3.4.1)
15.96 km ²	2.74 km ²	6.16 km ²	0.81 km ²

(2)人口・世帯数(国勢調査)

	昭35.10.1	平27.10.1	令2.10.1
人口 (人)	42,418	41,796	40,373
世帯数	9,337	17,414	17,309
平27国調高齢化率	35.0%	平27国調人口密度	2,619人/ km ²

(3)人口・世帯数(住基)(令3.1.1)

人口	世帯数	人口県内順位
40,992 人	20,549	25 位

(4)有権者数(令3.6.1現在)

男	女	計
16,141	19,037	35,178

<組織>

(1)議会 令3.7.30現在

議長	中野 勝寛 (なかの かつひろ)		
副議長	掛田 るみ子 (かけだ るみこ)		
議員定数	16 人	任期	令7.7.13
党派別内訳	公明3 共産2 維新1 無所属10		

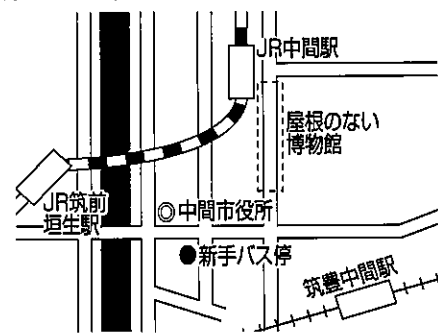
(2)首長等 令3.7.1現在

市長	福田 浩 (ふくだ ひろし)	昭35.10.11
(2選)	(平29.6.18 ~ 任期 令7.6.17)	
副市長	白尾 啓介 (しらお けいすけ)	昭29.9.26

(3)職員数(令2.4.1現在)

区分	職員数	左の職種別内訳	区分	職員数
普通会計 (うち施設関係)	298 (36)			一般行政職
人口千人当たり	7.19	技能労務職		6
同類似団体	9.36	企業職		22
公営事業会計関係	136	消防職		51
計	434	教育職		3
			その他(内税務職)	109 (27)

市役所までの案内図



JR中間駅 徒歩15分、JR筑前垣生駅 徒歩10分、筑豊電鉄筑豊中間駅 徒歩8分、西鉄バス新手バス停 徒歩2分

(5)沿革

大13.9.1 名称変更 長津町→中間町

昭7.3.1 編入 底井野村

昭33.11.1 市制施行

<産業・経済>

(1)生産・所得(平成30年度) (%)

市町村内総生産	816 億円	就業者1人当たり	6,320 千円 (対県平均)	80.3
市町村民所得	949 億円	人口1人当たり	2,344 千円 (対県平均)	81.2

(2)産業構造 (百万円・人・%)

区分	総生産額(平30年度)		就業人口(平27.10.1現在)	
第1次	236	0.3	152	0.9
第2次	21,060	25.8	5,151	30.2
第3次	59,677	73.1	11,292	66.2
その他※	640	0.8	475	2.8
計	81,613	100.0	17,070	100.0

※総生産額:「税・関税」、就業人口:「分類不能な産業」(用語解説参照)

(3)農業・工業・商業 (人・百万円)

農業 (平27.2.1)	農家数(うち専業農家)		農業就業人口
	125	(24)	
製造業 (令2.6.1)	事業所数	従業者数	製造品出荷額等 (令2.1.1~令2.12.31)
	45	1,466	62,616 (県内22位)
卸・小売業 (平28.6.1)	事業所数	従業者数	年間商品販売額 (平27.1.1~平27.12.31)
	281	1,717	33,395 (県内38位)

<財政>(1)決算収支(普通会計)

(百万円)

区分	歳入	歳出	形式収支	実質収支	単年度収支	実質単年度収支	積立金現在高	地方債現在高
平30決算	17,701	17,618	83	82	55	-340	1,453	11,616
令元決算	18,268	17,839	429	398	317	128	1,050	11,165
令2決算	25,122	24,387	734	725	326	1,672	2,404	11,113

(2)主な歳入歳出

(百万円・% なお「X」は皆増を示す) (3)主要指標(令和2年度)

区分	平30決算	増減率	令元決算	増減率	令2決算	増減率	区分	指数等		
地方税	4,006	0.0	4,052	1.1	4,152	2.5	標準財政規模 ※臨時債発行可能額	9,790 百万円		
地方交付税	5,221	-1.4	5,252	0.6	5,188	-1.2	経常収支比率	86.2 %		
国県支出金	4,735	-1.3	5,185	9.5	10,727	106.9	財政力指数(平30~令2)	0.45		
地方債	736	-34.6	1,124	52.7	978	-13.0	健全化判断比率	実質赤字比率	- %	
歳入計	17,701	0.3	18,268	3.2	25,122	37.5		連結実質赤字比率	- %	
義務的経費	人件費	2,976	1.6	2,935	-1.4	2,953		0.6	実質公債費比率(平30~令2)	9.3 %
	扶助費	5,416	-3.2	5,488	1.3	5,516	0.5	将来負担比率	45.0 %	
	公債費	1,993	2.0	1,636	-17.9	1,058	-35.3	税の徴収率(現年分)	98.6 %	
	小計	10,385	-0.9	10,058	-3.1	9,526	-5.3	積立金現在高	財政調整基金	1,480 百万円
物件費	1,852	10.5	1,811	-2.2	2,193	21.1	減債基金		18 百万円	
普通建設事業費	補助	470	-31.9	1,016	116.2	1,515	49.1		特定目的基金	906 百万円
	単独	276	-37.1	453	64.1	509	12.4	地方債現在高	11,113 百万円	
失業対策事業費	0	/	0	/	0	/	土地開発公社土地保有高	- 百万円		
歳出計	17,618	0.0	17,839	1.3	24,387	36.7	ラスパイルズ指数(令2.4.1)	100.1		

(4)財源及び支出の状況(構成比)

(%) <教育・医療・福祉>

()市町村立以外内数

区分	令元決算	令元県平均	令元類似団体	令2決算	教育(令2.5.1)	区分	幼稚園	幼保連携型認定こども園	小学校	中学校
一般財源	55.8	50.0	53.1	41.3	施設数	6 (6)	1 (1)	6 (0)	4 (0)	
自主財源	31.8	47.7	34.8	28.6	医療(令元.10.1)	区分	病院		診療所	歯科
義務的経費	56.4	51.8	45.1	39.1	施設数	2	(267床)		34	24
投資的経費	8.4	12.3	14.8	8.4	福祉(令3.4.1)	区分	保育所	特別養護老人ホーム	養護老人ホーム	介護老人保健施設
					施設数	5 (4)	4 (4)	0 (0)	2 (2)	
					生活保護率(令和2年度)		2.95%			

<公共施設状況>(令和2年度)

道路	実延長	m	256,056
	面積	m ²	1,631,757
公園	面積	m ²	289,677
し尿	処理人口	人	5,299
	年間総収集量	kl	8,136
ごみ	処理人口	人	40,756
	年間総収集量	t	11,825
上水道等	給水人口	人	41,287
下水道等	現在処理区域内人口	人	39,082
公営住宅等	戸数	戸	586
公民館	箇所数	箇所	1
体育館	箇所数	箇所	1

<令和3度主要施策>

(百万円)

・子ども医療費支給事業	126
・総合会館改修事業	140


<今後の主要課題・ユニーク行政・その他>

・観光都市なかまの構築	・ケアトランポリン
・協働のまちづくりの推進	
・行財政改革	
・男女共同参画の推進	
・ふるさと納税	
・かわまちづくり	

小郡市

(おごおり)

(標語) 人が輝き、笑顔あふれる快適緑園都市・おごおり

	〒838-0198 小郡255-1	TEL (0942)72-2111 FAX (0942)73-4466	URL http://www.city.ogori.fukuoka.jp/ E-mail kikaku@city.ogori.lg.jp
	地域指定		一部事務組合加入事業
線引都市計画 農村地域	低開発 農業振興	消防 小児救急センター 上水道 ごみ処理 し尿処理 高等学校	公営企業 公共下水道 宅地造成
コード番号 402168	地方拠点(久留米)	基本構想	平23～令3年度
		基本計画	平28～令3年度

<概要>

(1)面積(県内30位)

総面積 (令和3.7.1)	耕地 (令和2.4.1)	宅地 (令和2.1.1)	森林 (令和3.4.1)
45.51 km ²	18.50 km ²	9.22 km ²	1.20 km ²

(2)人口・世帯数(国勢調査)

	昭35.10.1	平27.10.1	令2.10.1
人口(人)	24,642	57,983	59,408
世帯数	4,558	20,964	22,775
平27国調高齢化率	26.1%	平27国調人口密度	1,274人/km ²

(3)人口・世帯数(住基)(令3.1.1)

人口	世帯数	人口県内順位
59,585人	24,971	17位

(4)有権者数(令3.6.1現在)

男	女	計
22,812	26,012	48,824

<組織>

(1)議会 令3.6.1現在

議長	入江 和隆 (いりえ かずたか)
副議長	佐々木 益雄 (ささき ますお)
議員定数	18人 任期 令4.5.13
党派別内訳	自民2 公明2 共産1 無所属13

(2)首長等 令3.6.1現在

市長	加地 良光 (かじ りょうこう) 昭39.11.13 (2選) (平29.5.15 ~ 任期 令7.5.14)
副市長	見城 俊昭 (けんじょう としあき) 昭30.4.12

(3)職員数(令2.4.1現在)

区分	職員数	左の職種別内訳	区分	職員数
普通会計 (うち施設関係)	323 (80)		左の職種別内訳	一般行政職
人口千人当たり	5.41	技能労務職		23
同類似団体	7.40	企業職		0
公営事業会計関係	25	消防職		0
計	348	教育職		11
			その他(内税務職)	54 (23)

市役所までの案内図



西鉄天神大牟田線小郡駅 徒歩6分、甘木鉄道小郡駅 徒歩8分

(5)沿革

昭30.3.31 合体 小郡町・味坂村・三国村・御原村・立石村→小郡町
昭47.4.1 市制施行

<産業・経済>

(1)生産・所得(平成30年度)

(%)

市町村内総生産	1,362 億円	就業者1人当たり	6,530 千円 (対県平均)	83.0
市町村民所得	1,629 億円	人口1人当たり	2,790 千円 (対県平均)	96.7

(2)産業構造

(百万円・人・%)

区分	総生産額(平30年度)		就業人口(平27.10.1現在)	
第1次	2,722	2.0	1,002	3.8
第2次	15,383	11.3	4,318	16.5
第3次	116,723	85.7	19,956	76.3
その他※	1,328	1.0	888	3.4
計	136,157	100.0	26,164	100.0

※総生産額:「税・関税」、就業人口:「分類不能な産業」(用語解説参照)

(3)農業・工業・商業

(人・百万円)

農業(平27.2.1)	農家数(うち専業農家)		農業就業人口
	876	(170)	863
製造業(令2.6.1)	事業所数	従業者数	製造品出荷額等(令2.1.1~令2.12.31)
	19	1,704	42,768 (県内33位)
卸・小売業(平28.6.1)	事業所数	従業者数	年間商品販売額(平27.1.1~平27.12.31)
	321	2,837	132,501 (県内14位)

＜財政＞(1)決算収支(普通会計)

(百万円)

区分	歳入	歳出	形式収支	実質収支	単年度収支	実質単年度収支	積立金現在高	地方債現在高
平30決算	20,175	19,914	261	218	-50	-547	2,913	17,771
令和決算	22,694	22,428	266	222	4	-283	2,882	18,496
令和2決算	28,626	28,285	342	250	29	532	3,885	18,461

(2)主な歳入歳出

(百万円・% なお「X」は皆増を示す) (3)主要指標(令和2年度)

区分	平30決算	増減率	令和元決算	増減率	令和2決算	増減率	区分	指数等		
地方税	6,562	-1.3	6,706	2.2	6,596	-1.6	標準財政規模 <small>※臨時借入金可能額含</small>	12,041 百万円		
地方交付税	3,494	-1.4	3,640	4.2	3,668	0.8	経常収支比率	97.0 %		
国県支出金	4,542	-7.1	5,724	26.0	12,534	119.0	財政力指数(平30～令和2)	0.68		
地方債	1,706	12.5	2,480	45.4	1,701	-31.4	健全化判断比率	実質赤字比率	- %	
歳入計	20,175	-2.3	22,694	12.5	28,626	26.1		連結実質赤字比率	- %	
義務的経費	人件費	3,303	2.3	3,244	-1.8	3,589		10.6	実質公債費比率(平30～令和2)	7.8 %
	扶助費	4,821	0.8	5,193	7.7	5,438	4.7	将来負担比率	23.6 %	
	公債費	1,802	-21.1	1,860	3.2	1,820	-2.2	税の徴収率(現年分)	99.2 %	
	小計	9,927	-3.6	10,297	3.7	10,848	5.3	積立金現在高	財政調整基金	2,084 百万円
物件費	2,848	7.2	3,060	7.4	3,338	9.1	減債基金		46 百万円	
普通建設事業費	補助	1,014	-21.9	2,321	128.9	1,192	-48.6		特定目的基金	1,755 百万円
	単独	952	4.5	1,264	32.8	659	-47.9	地方債現在高	18,461 百万円	
失業対策事業費	0	/	0	/	0	/	土地開発公社土地保有高	65 百万円		
歳出計	19,914	-2.1	22,428	12.6	28,285	26.1	ラスパレス指数(令和2.4.1)	100.9		

(4)財源及び支出の状況(構成比)

(%) <教育・医療・福祉>

()市町村立以外内数

区分	令和元決算	令和県平均	令和類似団体	令和2決算
一般財源	51.7	50.0	55.8	41.3
自主財源	41.6	47.7	48.3	32.0
義務的経費	45.9	51.8	48.5	38.4
投資的経費	16.6	12.3	12.0	7.0

教育(令和2.5.1)	区分	幼稚園	幼保連携型認定こども園	小学校	中学校
施設数	5 (3)	- (0)	9 (1)	5 (0)	
医療(令和元.10.1)	区分	病院		診療所	歯科
施設数	8	(1,092床)		58	36
福祉(令和3.4.1)	区分	保育所	特別養護老人ホーム	養護老人ホーム	介護老人保健施設
施設数	13 (10)	5 (5)	1 (1)	2 (2)	
生活保護率(令和2年度)		0.65%			

<公共施設状況>(令和2年度)

道路	実延長	m	567,632
	面積	m ²	3,376,971
公園	面積	m ²	553,843
し尿	処理人口	人	6,198
	年間総収集量	kl	2,759
ごみ	処理人口	人	59,592
	年間総収集量	t	16,011
上水道等	給水人口	人	49,917
下水道等	現在処理区域内人口	人	57,089
公営住宅等	戸数	戸	230
公民館	箇所数	箇所	0
体育館	箇所数	箇所	1

<令和3年度主要施策>

(百万円)


・(仮称)味坂スマートIC整備事業	106
・端間周辺地区(西部)地区計画整備事業	49
・公共下水道整備事業(雨水)	27
・私立保育園等施設整備事業	282
・学校大規模改造事業	101
・GIGAスクール構想事業	62

<今後の主要課題・ユニーク行政・その他>

・小規模校魅力化推進事業
・がん検診受診の向上事業
・学校給食センター整備運営事業
・セタプロジェクト
・保育士就職支援金
・地域おこし協力隊活動事業

筑紫野市 (ちくしのし)

(標語) 自然と街との共生都市 ひかり輝くふるさと ちくしの

	〒818-8686 石崎1-1-1	TEL (092)923-1111 FAX (092)923-1134	URL http://www.city.chikushino.fukuoka.jp E-mail webmaster@city.chikushino.fukuoka.jp
	地域指定	一部事務組合加入事業	公営企業
類型 III-3	線引都市計画 準都市計画 辺地 農業振興	上水道 ごみ処理 し尿処理 火葬場 消防・救急 福岡都市圏	競艇 上水道 公共下水道 特定環境下水道 農業集落排水
コード番号 402176	雇用開発 県立自然公園		基本構想 令2~5年度 基本計画 令2~5年度

<概要>

(1)面積 (県内17位)

総面積 (令和3.7.1)	耕地 (令和2.4.1)	宅地 (令和2.1.1)	森林 (令和3.4.1)
87.73 km ²	8.88 km ²	12.52 km ²	45.27 km ²

(2)人口・世帯数(国勢調査)

	昭35.10.1	平27.10.1	令2.10.1
人口 (人)	30,614	101,081	103,374
世帯数	6,202	39,350	41,840
平27国調高齢化率	22.8%	平27国調人口密度	1,152人/km ²

(3)人口・世帯数(住基)(令3.1.1)

人口	世帯数	人口県内順位
104,616 人	45,843	7 位

(4)有権者数(令3.6.1現在)

男	女	計
40,676	45,591	86,267

<組織>

(1)議会 令3.6.1現在

議長	高原 良視 (たかはら よしみ)
副議長	辻本 美恵子 (つじもと みえこ)
議員定数	22 人 任期 令5.5.24
党派別内訳	公明3 立憲2 無所属17

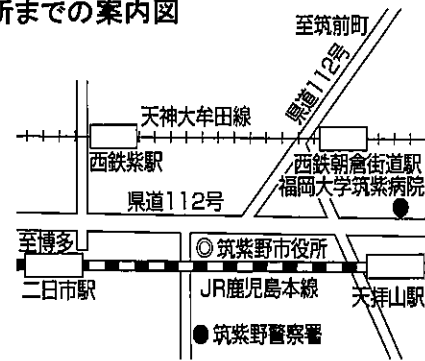
(2)首長等 令3.6.1現在

市長	藤田 陽三 (ふじた ようぞう) 昭17.2.20 (3選) (平23.2.1 ~ 任期 令5.1.31)
副市長	平嶋 義伸 (ひらしま よしのぶ) 昭28.3.10

(3)職員数(令2.4.1現在)

区分	職員数	左の職種別内訳	区分	職員数
普通会計 (うち施設関係)	426 (112)		左の職種別内訳	一般行政職
人口千人当たり	4.10	技能労務職		8
同類似団体	6.05	企業職		28
公営事業会計関係	49	消防職		0
計	475	教育職		5
		その他(内税務職)		112 (37)

市役所までの案内図



西鉄天神大牟田線西鉄朝倉街道駅 徒歩10分、JR鹿児島本線天拝山駅 徒歩10分

(5)沿革

- 昭30.3.1 合体 二日市町・御笠村・筑紫村・山口村・山家村
→筑紫野町
- 昭47.4.1 市制施行

<産業・経済>

(1)生産・所得(平成30年度) (%)

市町村内総生産	5,901 億円	就業者1人当たり	15,166 千円 (対県平均)	192.7
市町村民所得	3,356 億円	人口1人当たり	3,279 千円 (対県平均)	113.7

(2)産業構造 (百万円・人・%)

区分	総生産額(平30年度)		就業人口(平27.10.1現在)	
第1次	1,228	0.2	680	1.5
第2次	375,534	63.6	8,120	17.5
第3次	211,747	35.9	35,790	76.9
その他※	1,631	0.3	1,922	4.1
計	590,140	100.0	46,512	100.0

※総生産額:「税・関税」、就業人口:「分類不能な産業」(用語解説参照)

(3)農業・工業・商業 (人・百万円)

農業 (平27.2.1)	農家数(うち専業農家)		農業就業人口
	787	(137)	709
製造業 (令2.6.1)	事業所数	従業者数	製造品出荷額等 (令2.1.1~令2.12.31)
	67	1,907	290,866 (県内8位)
卸・小売業 (平28.6.1)	事業所数	従業者数	年間商品販売額 (平27.1.1~平27.12.31)
	782	7,094	241,896 (県内6位)

＜財政＞(1)決算収支(普通会計)

(百万円)

区分	歳入	歳出	形式収支	実質収支	単年度収支	実質単年度収支	積立金現在高	地方債現在高
平30決算	36,320	35,171	1,149	889	52	-894	9,257	27,676
令元決算	33,142	32,252	890	852	-37	-35	10,843	26,782
令2決算	45,884	44,828	1,056	1,001	149	944	11,815	25,791

(2)主な歳入歳出

(百万円・% なお「X」は皆増を示す) (3)主要指標(令和2年度)

区分	平30決算	増減率	令元決算	増減率	令2決算	増減率	区分	指数等		
地方税	13,553	0.7	13,806	1.9	13,680	-0.9	標準財政規模 ※臨時債発行可能割合	19,689 百万円		
地方交付税	3,499	7.3	3,410	-2.5	3,368	-1.2	経常収支比率	88.7 %		
国県支出金	7,893	-0.7	8,783	11.3	21,931	149.7	財政力指数(平30～令2)	0.79		
地方債	3,092	22.4	1,511	-51.1	1,347	-10.9	健全化判断比率	実質赤字比率	- %	
歳入計	36,320	7.9	33,142	-8.8	45,884	38.4		連結実質赤字比率	- %	
義務的経費	人件費	4,057	1.1	4,091	0.8	4,574		11.8	実質公債費比率(平30～令2)	4.1 %
	扶助費	9,690	1.8	10,405	7.4	11,215		7.8	将来負担比率	- %
	公債費	2,589	-14.4	2,585	-0.2	2,487	-3.8	税の徴収率(現年分)	98.4 %	
	小計	16,336	-1.3	17,081	4.6	18,276	7.0	積立金現在高	財政調整基金	2,706 百万円
物件費	3,860	5.5	3,849	-0.3	4,585	19.1	減債基金		462 百万円	
普通建設補助	618	-0.6	624	1.0	1,234	97.8	特定目的基金		8,647 百万円	
普通建設事業費	5,219	79.4	939	-82.0	1,153	22.8	地方債現在高	25,791 百万円		
失業対策事業費	0	/	0	/	0	/	土地開発公社土地保有高	645 百万円		
歳出計	35,171	7.6	32,252	-8.3	44,828	39.0	ラスパレス指数(令2.4.1)	101.9		

(4)財源及び支出の状況(構成比)

(%) <教育・医療・福祉>

()市町村立以外内数

区分	令元決算	令元県平均	令元類似団体	令2決算
一般財源	59.1	50.0	53.6	43.1
自主財源	51.4	47.7	50.1	36.0
義務的経費	53.0	51.8	49.6	40.8
投資的経費	6.8	12.3	11.2	5.5

教育(令2.5.1)	区分	幼稚園	幼保連携型認定こども園	小学校	中学校
施設数		8 (7)	- (0)	11 (0)	5 (0)
医療(令元.10.1)	区分	病院		診療所	歯科
施設数		10 (1,483床)		76	53
福祉(令3.4.1)	区分	保育所	特別養護老人ホーム	養護老人ホーム	介護老人保健施設
施設数		13 (9)	6 (6)	1 (1)	3 (3)
生活保護率(令和2年度)		1.36%			

＜公共施設状況＞(令和2年度)

道路	実延長	m	492,311
	面積	m ²	3,179,467
公園	面積	m ²	1,017,925
し尿	処理人口	人	581
	年間総収集量	kl	1,329
ごみ	処理人口	人	104,941
	年間総収集量	t	29,859
上水道等	給水人口	人	88,964
下水道等	現在処理区域内人口	人	105,567
公営住宅等	戸数	戸	334
公民館	箇所数	箇所	0
体育館	箇所数	箇所	2

＜令和3年度主要施策＞

(百万円)

・コミュニティバス等運行事業	26
・コミュニティ運営協議会補助事業	51
・筑紫駅西口土地区画整理事業	280
・JR二日市地区整備事業	443


＜今後の主要課題・ユニーク行政・その他＞

・ムダを省いた効率的な行財政の確立
・まちを元気にする地域経済の活性化
・安全安心のまちづくり
・いきいきと元気の協働のまちづくり
・すこやかに育つまち、自然と都市機能が調和するまちづくり

春日市

(かすがし)

(標語) 住みよさ実感都市 かすが ～つながる はぐくむ 支え合う～

	〒816-8501 原町3-1-5	TEL (092)584-1111 FAX (092)584-1145	URL http://www.city.kasuga.fukuoka.jp/ E-mail info@city.kasuga.fukuoka.jp
	地域指定	一部事務組合加入事業	公営企業
類型 Ⅲ-3	線引都市計画 雇用開発	上水道 競艇 ごみ処理 し尿処理 火葬場	公共下水道
コード番号 402184		消防・救急 福岡都市圏	基本構想 令3～令12年度 基本計画 令3～令7年度

<概要>

(1)面積 (県内54位)

総面積 (令和3.7.1)	耕地 (令和2.4.1)	宅地 (令和2.1.1)	森林 (令和3.4.1)
14.15 km ²	0.23 km ²	8.00 km ²	0.50 km ²

(2)人口・世帯数(国勢調査)

	昭35.10.1	平27.10.1	令2.10.1
人口 (人)	22,794	110,743	111,097
世帯数	4,836	43,720	46,379
平27国調高齢化率	19.7%	平27国調人口密度	7,826人/ km ²

(3)人口・世帯数(住基)(令3.1.1)

人口	世帯数	人口県内順位
113,313 人	49,931	5 位

(4)有権者数(令3.6.1現在)

男	女	計
43,845	48,048	91,893

<組織>

(1)議会 令3.6.1現在

議長	松尾 徳晴 (まつお とくはる)
副議長	岩切 幹嘉 (いわきり みきよし)
議員定数	20 人 任期 令5.4.30
党派別内訳	公明4 共産1 無所属15

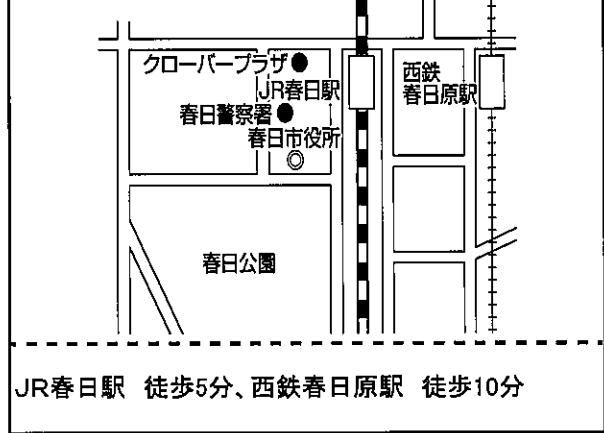
(2)首長等 令3.6.1現在

市長	井上 澄和 (いのうえ すみかず) 昭26.4.10 (6選) (平11.5.1 ~任期 令5.4.30)
副市長	佐々木 康広 (ささき やすひろ) 昭36.7.5

(3)職員数(令2.4.1現在)

区分	職員数	左の職種別内訳	区分	職員数
普通会計 (うち施設関係)	360 (73)		左の職種別内訳	一般行政職
人口千人当たり	3.18	技能労務職		2
同類似団体	6.05	企業職		0
公営事業会計関係	44	消防職		0
計	404	教育職		1
		その他(内税務職)		75 (37)

市役所までの案内図



(5)沿革

昭28.1.1	町制施行
昭47.4.1	市制施行

<産業・経済>

(1)生産・所得(平成30年度) (%)

市町村内総生産	2,400 億円	就業者1人当たり	6,708 千円 (対県平均)	85.2
市町村民所得	3,434 億円	人口1人当たり	3,095 千円 (対県平均)	107.3

(2)産業構造 (百万円・人・%)

区分	総生産額(平30年度)		就業人口(平27.10.1現在)	
第1次	35	0.0	150	0.3
第2次	17,772	7.4	8,574	16.7
第3次	219,709	91.5	40,137	78.3
その他※	2,512	1.0	2,374	4.6
計	240,029	100.0	51,235	100.0

※総生産額:「税・関税」、就業人口:「分類不能な産業」(用語解説参照)

(3)農業・工業・商業 (人・百万円)

農業 (平27.2.1)	農家数(うち専業農家)	農業就業人口
	93 (4)	40
製造業 (令2.6.1)	事業所数	従業者数
	19	436
卸・小売業 (平28.6.1)	事業所数	従業者数
	659	5,380
		年間商品販売額 (平27.1.1~平27.12.31)
		156,986 (県内13位)

<財政>(1)決算収支(普通会計)

(百万円)

区分	歳入	歳出	形式収支	実質収支	単年度収支	実質単年度収支	積立金現在高	地方債現在高
平30決算	36,267	34,533	1,734	1,129	-516	-528	12,036	28,104
令元決算	35,223	33,619	1,604	1,172	43	418	12,794	27,227
令2決算	51,323	49,184	2,138	1,224	52	116	13,720	27,750

(2)主な歳入歳出

(百万円・% なお「X」は皆増を示す) (3)主要指標(令和2年度)

区分	平30決算	増減率	令元決算	増減率	令2決算	増減率	区分	指数等		
地方税	13,147	1.5	13,373	1.7	13,479	0.8	標準財政規模 <small>税源財源執行可能額</small>	19,875 百万円		
地方交付税	4,057	-1.5	3,993	-1.6	3,821	-4.3	経常収支比率	87.2 %		
国県支出金	8,979	4.3	9,146	1.9	23,241	154.1	財政力指数(平30~令2)	0.76		
地方債	2,446	72.6	1,744	-28.7	3,195	83.2	健全化判断比率	実質赤字比率	- %	
歳入計	36,267	5.3	35,223	-2.9	51,323	45.7		連結実質赤字比率	- %	
義務的経費	人件費	3,735	-0.8	3,709	-0.7	4,201		13.3	実質公債費比率(平30~令2)	2.4 %
	扶助費	9,449	-0.6	10,277	8.8	10,473		1.9	将来負担比率	- %
公債費	2,799	0.9	2,798	0.0	2,825	1.0	税の徴収率(現年分)	99.4 %		
小計	15,983	-0.4	16,784	5.0	17,499	4.3	積立金現在高	財政調整基金	2,883 百万円	
物件費	5,136	3.6	5,321	3.6	5,085	-4.4		減債基金	- 百万円	
普通建設事業費	2,260	46.0	1,462	-35.3	2,768	89.3		特定目的基金	10,837 百万円	
補助	2,260	46.0	1,462	-35.3	2,768	89.3	地方債現在高	27,750 百万円		
単独	1,858	16.2	1,973	6.2	2,606	32.1	土地開発公社土地保有高	- 百万円		
失業対策事業費	0	/	0	/	0	/	ラスパレス指数 (令2.4.1)	99.8		
歳出計	34,533	6.5	33,619	-2.6	49,184	46.3				

(4)財源及び支出の状況(構成比)

(%) <教育・医療・福祉>

()市町村立以外内数

区分	令元決算	令元県平均	令元類似団体	令2決算
一般財源	56.0	50.0	53.6	38.9
自主財源	51.0	47.7	50.1	35.8
義務的経費	49.9	51.8	49.6	35.6
投資的経費	11.1	12.3	11.2	11.7

<公共施設状況>(令和2年度)

道路	実延長	m	254,813
	面積	m ²	1,708,236
公園	面積	m ²	942,304
し尿	処理人口	人	176
	年間総収集量	kl	298
ごみ	処理人口	人	113,230
	年間総収集量	t	28,484
上水道等	給水人口	人	112,379
下水道等	現在処理区域内人口	人	113,270
公営住宅等	戸数	戸	350
公民館	箇所数	箇所	1
体育館	箇所数	箇所	1

教育(令2.5.1)	区分	幼稚園	幼保連携型認定こども園	小学校	中学校
施設数		9 (9)	- (0)	12 (0)	6 (0)
医療(令元.10.1)	区分	病院		診療所	歯科
施設数		5 (973床)		81	60
福祉(令3.4.1)	区分	保育所	特別養護老人ホーム	養護老人ホーム	介護老人保健施設
施設数		12 (9)	2 (2)	0 (0)	1 (1)
生活保護率(令和2年度)				1.10%	

<令和3年度主要施策>

(百万円)


・市営住宅建替事業	548
・こども医療事業	398
・温水プール大規模改修事業	388
・上白水公園整備事業	287
・水城跡整備事業	268

<今後の主要課題・ユニーク行政・その他>

・協働のまちづくり(出前トーク「市長と語る」、かすが市民懇話会)
・コミュニティ・スクールの実施(全小中学校)

大野城市 (おおのじょうし)

(標語) 未来をひらく にぎわいとやすらぎのコミュニティ都市

	〒816-8510 曙町2-2-1	TEL (092)501-2211 FAX (092)573-7791	URL http://www.city.onojo.fukuoka.jp E-mail info@city.onojo.fukuoka.jp
	地域指定	一部事務組合加入事業	公営企業
類型 Ⅲ-3	線引都市計画 雇用開発 県立自然公園	上水道 ごみ処理 し尿処理 火葬場 消防・救急 福岡都市圏	競艇 リサイクル 上水道 公共下水道
コード番号 402192			基本構想 令元～10年度 基本計画 令元～5年度

<概要>

(1)面積 (県内44位)

総面積 (令和3.7.1)	耕地 (令和2.4.1)	宅地 (令和2.1.1)	森林 (令和3.4.1)
26.89 km ²	0.51 km ²	8.61 km ²	10.39 km ²

(2)人口・世帯数(国勢調査)

	昭35.10.1	平27.10.1	令2.10.1
人口 (人)	15,707	99,525	102,172
世帯数	3,493	39,885	42,702
平27国調高齢化率	20.4%	平27国調人口密度	3,701人/km ²

(3)人口・世帯数(住基)(令3.1.1)

人口	世帯数	人口県内順位
101,950 人	45,149	9 位

(4)有権者数(令3.6.1現在)

男	女	計
39,199	43,364	82,563

<組織>

(1)議会 令3.9.6現在

議長	山上 高昭 (やまかみ たかあき)
副議長	井上 正則 (いのうえ まさのり)
議員定数	20 人 任期 令5.4.30
党派別内訳	公明4 自民3 無所属13

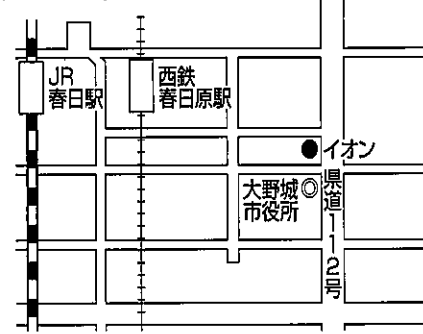
(2)首長等 令3.6.1現在

市長	井本 宗司 (いもと むねじ) 昭27.4.2 (5選) (平17.9.12 ~ 任期 令7.9.11)
副市長	毛利 伸彦 (もうり のぶひこ) 昭32.1.11

(3)職員数(令2.4.1現在)

区分	職員数	区分	職員数
普通会計 (うち施設関係)	412 (64)	一般行政職	332
人口千人当たり	4.07	技能労務職	6
同類似団体	6.05	企業職	24
公営事業会計関係	61	消防職	0
計	473	教育職	2
		その他(内税務職)	109 (36)

市役所までの案内図



西鉄天神大牟田線春日原駅 徒歩8分

(5)沿革

昭25.10.1 町制施行 大野村→大野町
昭47.4.1 市制施行(名称変更) 大野町→大野城市

<産業・経済>

(1)生産・所得(平成30年度)

(%)

市町村内総生産	2,402 億円	就業者1人当たり	6,372 千円 (対県平均)	81.0
市町村民所得	3,084 億円	人口1人当たり	3,063 千円 (対県平均)	106.2

(2)産業構造

(百万円・人・%)

区分	総生産額(平30年度)	就業人口(平27.10.1現在)
第1次	175 0.1	155 0.3
第2次	38,744 16.1	8,253 18.2
第3次	199,540 83.1	34,528 76.0
その他※	1,697 0.7	2,469 5.4
計	240,157 100.0	45,405 100.0

※総生産額:「税・関税」、就業人口:「分類不能な産業」(用語解説参照)

(3)農業・工業・商業

(人・百万円)

農業 (平27.2.1)	農家数(うち専業農家)	農業就業人口
	152 (13)	83
製造業 (令2.6.1)	事業所数	従業者数
	119	3,411
		製造品出荷額等 (令2.1.1~令2.12.31) 54,244 (県内26位)
卸・小売業 (平28.6.1)	事業所数	従業者数
	843	8,019
		年間商品販売額 (平27.1.1~平27.12.31) 380,049 (県内4位)

<財政>(1)決算収支(普通会計)

(百万円)

区分	歳入	歳出	形式収支	実質収支	単年度収支	実質単年度収支	積立金現在高	地方債現在高
平30決算	36,246	35,517	729	682	-68	-152	14,880	22,436
令元決算	36,056	35,325	731	594	-88	-525	13,373	21,912
令2決算	49,210	48,190	1,021	989	395	-302	12,796	22,131

(2)主な歳入歳出

(百万円・% なお「X」は皆増を示す) (3)主要指標(令和2年度)

区分	平30決算	増減率	令元決算	増減率	令2決算	増減率	区分	指数等		
地方税	13,651	1.8	13,890	1.8	14,024	1.0	標準財政規模 <small>※臨財債発行可能額含</small>	19,301 百万円		
地方交付税	2,934	0.2	2,839	-3.2	2,753	-3.0	経常収支比率	90.8 %		
国県支出金	8,115	-5.6	8,530	5.1	21,198	148.5	財政力指数(平30~令2)	0.83		
地方債	3,953	20.5	2,580	-34.7	3,176	23.1	健全化判断比率	実質赤字比率	- %	
歳入計	36,246	3.2	36,056	-0.5	49,210	36.5		連結実質赤字比率	- %	
義務的経費	人件費	3,752	1.8	3,804	1.4	4,888		28.5	実質公債費比率(平30~令2)	2.4 %
	扶助費	9,280	-0.3	10,104	8.9	10,501		3.9	将来負担比率	- %
	公債費	3,185	-7.1	3,181	-0.1	3,009	-5.4	税の徴収率(現年分)	99.2 %	
小計	16,218	-1.2	17,088	5.4	18,399	7.7	積立金現在高	財政調整基金	3,851 百万円	
物件費	4,335	3.8	4,903	13.1	5,080	3.6		減債基金	- 百万円	
普通建設事業費	1,925	-39.7	1,935	0.5	1,563	-19.2		特定目的基金	8,945 百万円	
補助	1,925	-39.7	1,935	0.5	1,563	-19.2	地方債現在高	22,131 百万円		
単独	1,662	66.5	1,717	3.3	1,934	12.6	土地開発公社土地保有高	445 百万円		
失業対策事業費	0	/	0	/	0	/	ラスパイレズ指数 (令2.4.1)	101.3		
歳出計	35,517	3.4	35,325	-0.5	48,190	36.4				

(4)財源及び支出の状況(構成比)

(%) <教育・医療・福祉>

()市町村立以外内数

区分	令元決算	令元県平均	令元類似団体	令2決算
一般財源	53.4	50.0	55.8	39.4
自主財源	54.3	47.7	48.3	39.5
義務的経費	48.4	51.8	48.5	38.2
投資的経費	12.3	12.3	12.0	9.1

教育(令2.5.1)	区分	幼稚園	幼保連携型認定こども園	小学校	中学校
施設数		6 (6)	3 (3)	10 (0)	5 (0)
医療(令元.10.1)	区分	病院		診療所	歯科
施設数		7 (1,562床)		66	55
福祉(令3.4.1)	区分	保育所	特別養護老人ホーム	養護老人ホーム	介護老人保健施設
施設数		16 (13)	3 (3)	0 (0)	2 (2)
生活保護率(令和2年度)				1.12%	

<公共施設状況>(令和2年度)

道路	実延長	m	336,495
	面積	m ²	2,385,214
公園	面積	m ²	1,294,487
し尿	処理人口	人	137
	年間総収集量	kl	447
ごみ	処理人口	人	101,468
	年間総収集量	t	26,393
上水道等	給水人口	人	99,959
下水道等	現在処理区域内人口	人	101,436
公営住宅等	戸数	戸	120
公民館	箇所数	箇所	27
体育館	箇所数	箇所	5

<令和3年度主要施策>

(百万円)

・中小企業融資制度運営事業	654
・西鉄天神大牟田線連続立体交差事業	608
・認可保育所定員拡充事業	241
・急傾斜地崩落危機箇所対策事業	82
・医療的ケア児・者在宅レスパイトケア支援事業	3


<今後の主要課題・ユニーク行政・その他>

・官学連携による健康改善研究事業
・ランドセルクラブ事業
・認可保育所等保育士確保事業
・市民公益活動促進プラットフォーム事業
・市制50周年記念事業

宗像市

(むなかたし)

(標語) ときを紡ぎ 躍動するまち

	〒811-3492 東郷1-1-1	TEL (0940)36-1121 FAX (0940)37-1242	URL http://www.city.munakata.lg.jp/ E-mail munakata@city.munakata.fukuoka.jp
	地域指定		一部事務組合加入事業
類型 II-3	線引都市計画 過疎(一部)	農山村(一部) 国定公園	上水道 競艇 し尿処理 消防・救急 急患センター ごみ処理 福岡都市圏
コード番号 402206	辺地 離島振興 農村地域 農業振興		公共下水道 漁業集落排水 交通(船舶) 基本構想 平27~令6年度 基本計画 令2~6年度

<概要>

(1)面積 (県内12位)

総面積 (令和3.7.1)	耕地 (令和2.4.1)	宅地 (令和2.1.1)	森林 (令和3.4.1)
119.94 km ²	20.20 km ²	16.50 km ²	51.22 km ²

(2)人口・世帯数(国勢調査)

	昭35.10.1	平27.10.1	令2.10.1
人口 (人)	33,537	96,516	97,158
世帯数	6,589	38,995	40,867
平27国調高齢化率	26.6%	平27国調人口密度	805人/ km ²

(3)人口・世帯数(住基)(令3.1.1)

人口	世帯数	人口県内順位
97,201 人	43,556	10 位

(4)有権者数(令3.6.1現在)

男	女	計
38,017	42,399	80,416

<組織>

(1)議会 令3.6.1現在

議長	神谷 建一 (こうや けんいち)		
副議長	岡本 陽子 (おかもと ようこ)		
議員定数	20 人	任期	令6.10.31
党派別内訳	宗像志政クラブ10 共産3 公明2 未来むなかた2 ふくおか市民政治ネットワーク1 市民連合1 日本維新の会1		

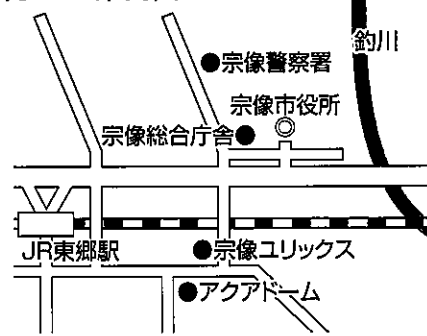
(2)首長等 令3.6.1現在

市長	伊豆 美沙子 (いず みさこ)	昭34.1.21
(1選)	(平30.5.21 ~任期 令4.5.20)	
副市長	河野 克也 (こうの かつや)	昭35.3.13

(3)職員数(令2.4.1現在)

区分	職員数	区分	職員数
普通会計 (うち施設関係)	403 (31)	一般行政職	383
人口千人当たり	4.15	技能労務職	0
同類似団体	6.34	企業職	18
公営事業会計関係	78	消防職	0
計	481	教育職	6
		その他(内税務職)	74 (38)

市役所までの案内図



西鉄バス宗像市役所前バス停下車 徒歩3分
JR東郷駅下車 徒歩25分

(5)沿革

平15.4.1 合体 宗像市・玄海町→宗像市
平17.3.28 編入 大島村

※ 下線の(旧)市町村の沿革は、121頁に記載

<産業・経済>

(1)生産・所得(平成30年度) (%)

市町村	生産額(億円)	就業人口(千人)	所得(千円)
市町村内総生産	2,132	就業者1人当たり 6,552 (対県平均)	83.3
市町村民所得	2,769	人口1人当たり 2,859 (対県平均)	99.1

(2)産業構造 (百万円・人・%)

区分	総生産額(平30年度)	就業人口(平27.10.1現在)
第1次	4,003 1.9	1,413 3.3
第2次	34,569 16.2	8,801 20.3
第3次	172,685 81.0	31,134 71.7
その他※	1,899 0.9	2,059 4.7
計	213,158 100.0	43,407 100.0

※総生産額:「税・関税」、就業人口:「分類不能な産業」(用語解説参照)

(3)農業・工業・商業 (人・百万円)

産業	農家数(うち専業農家)	農業就業人口
農業(平27.2.1)	872 (255)	928
製造業(令2.6.1)	事業所数	従業者数
	36	1,407
卸・小売業(平28.6.1)	事業所数	従業者数
	586	4,675

製造品出荷額等(令2.1.1~令2.12.31)
年間商品販売額(平27.1.1~平27.12.31)

33,557 (県内37位)

105,168 (県内22位)

＜財政＞(1)決算収支(普通会計)

(百万円)

区分	歳入	歳出	形式収支	実質収支	単年度収支	実質単年度収支	積立金現在高	地方債現在高
平30決算	37,648	37,093	556	440	-590	-305	20,397	25,823
令元決算	37,672	36,425	1,247	1,106	666	1,766	20,594	25,324
令2決算	48,752	47,478	1,273	961	-145	1,264	20,669	23,426

(2)主な歳入歳出

(百万円・% なお「X」は皆増を示す) (3)主要指標(令和2年度)

区分	平30決算	増減率	令元決算	増減率	令2決算	増減率	区分	指数等		
地方税	10,356	0.9	10,477	1.2	10,471	-0.1	標準財政規模 ※臨時債務行可能額	20,246 百万円		
地方交付税	7,033	0.4	7,187	2.2	7,249	0.9	経常収支比率	92.0 %		
国県支出金	8,194	-5.4	9,531	16.3	20,897	119.3	財政力指数(平30～令2)	0.60		
地方債	3,791	-9.3	3,042	-19.8	1,817	-40.3	健全化判断比率	実質赤字比率	- %	
歳入計	37,648	-1.4	37,672	0.1	48,752	29.4		連結実質赤字比率	- %	
義務的経費	人件費	3,896	0.0	3,925	0.7	4,214		7.4	実質公債費比率(平30～令2)	-2.7 %
	扶助費	8,834	2.6	9,354	5.9	9,788		4.6	将来負担比率	- %
	公債費	3,773	6.9	3,620	-4.1	3,781	4.4	税の徴収率(現年分)	98.7 %	
小計	16,504	2.9	16,899	2.4	17,783	5.2	積立金現在高	財政調整基金	5,830 百万円	
物件費	4,975	-1.2	5,045	1.4	5,785	14.7		減債基金	2,566 百万円	
普通建設事業費	1,744	-31.1	2,261	29.6	978	-56.7		特定目的基金	12,274 百万円	
補助	2,229	-18.1	1,842	-17.4	1,342	-27.1	地方債現在高	23,426 百万円		
単独	0	/	0	/	0	/	土地開発公社土地保有高	103 百万円		
失業対策事業費	0	/	0	/	0	/	ラスパレス指数(令2.4.1)	97.7		
歳出計	37,093	0.3	36,425	-1.8	47,478	30.3				

(4)財源及び支出の状況(構成比)

(%) <教育・医療・福祉>

()市町村立以外内数

区分	令元決算	令元県平均	令元類似団体	令2決算
一般財源	52.9	50.0	55.8	41.6
自主財源	41.5	47.7	48.3	33.2
義務的経費	46.4	51.8	48.5	37.5
投資的経費	11.5	12.3	12.0	5.1

＜公共施設状況＞(令和2年度)

道路	実延長	m	1,029,619
	面積	m ²	6,133,867
公園	面積	m ²	1,671,178
し尿	処理人口	人	1,127
	年間総収集量	kl	1,844
ごみ	処理人口	人	96,990
	年間総収集量	t	34,526
上水道等	給水人口	人	85,470
下水道等	現在処理区域内人口	人	96,737
公営住宅等	戸数	戸	369
公民館	箇所数	箇所	0
体育館	箇所数	箇所	3

教育(令2.5.1)	区分	幼稚園	幼保連携型認定こども園	小学校	中学校
施設数		8 (8)	1 (1)	14 (0)	7 (0)
医療(令元.10.1)	区分	病院		診療所	歯科
施設数		9 (1,252床)		71	50
福祉(令3.4.1)	区分	保育所	特別養護老人ホーム	養護老人ホーム	介護老人保健施設
施設数		15 (15)	10 (10)	1 (1)	2 (2)
		生活保護率(令和2年度)			0.94%

＜令和3年度主要施策＞

(百万円)


・新型コロナウイルス感染拡大への対応	260
・都市再生の推進	50

＜今後の主要課題・ユニーク行政・その他＞

・オンデマンドバス実証運行
・定住化の促進と団地の再生
・大学連携まちづくり事業
・GIGAスクールの推進

太宰府市 (だざいふし)

(標語) 歴史とみどり豊かな文化のまち

	〒818-0198 観世音寺1-1-1	TEL (092)921-2121 FAX (092)921-1601	URL https://www.city.dazaifu.lg.jp/ E-mail keiei-kikaku@city.dazaifu.lg.jp
	地域指定	一部事務組合加入事業	公営企業
類型 II-3	線引都市計画 準都市計画 雇用開発 県立自然公園	上水道 ごみ処理 し尿処理 火葬場 消防・救急 福岡都市圏	競艇 リサイクル
コード番号 402214			上水道 公共下水道 特定環境下水道
			基本構想 平23~令2年度 基本計画 平28~令2年度

<概要>

(1)面積 (県内43位)

総面積 (令和3.7.1)	耕地 (令和2.4.1)	宅地 (令和2.1.1)	森林 (令和3.4.1)
29.60 km ²	1.37 km ²	7.28 km ²	11.93 km ²

(2)人口・世帯数(国勢調査)

	昭35.10.1	平27.10.1	令2.10.1
人口 (人)	13,913	72,168	73,286
世帯数	2,820	29,107	31,001
平27国調高齢化率	25.9%	平27国調人口密度	2,438人/ km ²

(3)人口・世帯数(住基)(令3.1.1)

人口	世帯数	人口県内順位
71,922人	32,261	12位

(4)有権者数(令3.6.1現在)

男	女	計
27,939	31,317	59,256

<組織>

(1)議会 令3.6.1現在

議長	陶山 良尚 (すやま よしひさ)
副議長	藤井 雅之 (ふじい まさゆき)
議員定数	18人 任期 令3.12.2
党派別内訳	公明2 共産2 社民2 無所属12

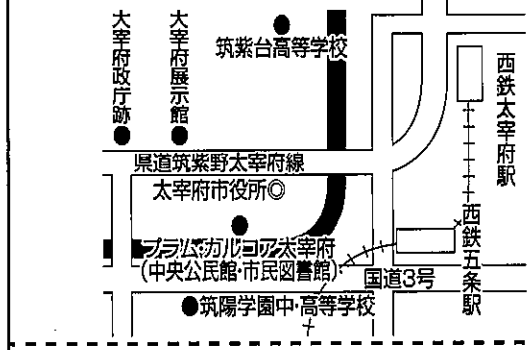
(2)首長等 令3.6.1現在

市長	楠田 大蔵 (くすだ だいぞう) 昭50.4.20 (1選) (平30.1.28 ~ 任期 令4.1.27)
副市長	清水 圭輔 (しみず けいすけ) 昭22.1.26

(3)職員数(令2.4.1現在)

区分	職員数	左の職種別内訳	区分	職員数
普通会計 (うち施設関係)	323 (64)		一般行政職	264
人口千人当たり	4.49	技能労務職	5	
同類似団体	6.34	企業職	23	
公営事業会計関係	53	消防職	0	
計	376	教育職	3	
		その他(内務税職)	81 (31)	

市役所までの案内図



西鉄太宰府線西鉄五条駅 徒歩6分

(5)沿革

昭30.3.1	合体 太宰府町・水城村→太宰府町
昭57.4.1	市制施行

<産業・経済>

(1)生産・所得(平成30年度)

市町村内総生産	1,725 億円	就業者1人当たり	7,299 千円 (対県平均)	92.8
市町村民所得	1,953 億円	人口1人当たり	2,705 千円 (対県平均)	93.8

(2)産業構造

区分	総生産額(平30年度)		就業人口(平27.10.1現在)	
第1次	135	0.1	230	0.8
第2次	26,876	15.6	5,105	16.8
第3次	144,202	83.6	23,804	78.1
その他※	1,324	0.8	1,338	4.4
計	172,536	100.0	30,477	100.0

※総生産額:「税・関税」、就業人口:「分類不能な産業」(用語解説参照)

(3)農業・工業・商業

農業 (平27.2.1)	農家数(うち専業農家)		農業就業人口
	206	(28)	192
製造業 (令2.6.1)	事業所数	従業者数	製造品出荷額等 (令2.1.1~令2.12.31)
	37	990	60,184 (県内23位)
卸・小売業 (平28.6.1)	事業所数	従業者数	年間商品販売額 (平27.1.1~平27.12.31)
	490	4,246	126,834 (県内15位)

<財政>(1)決算収支(普通会計)

(百万円)

区分	歳入	歳出	形式収支	実質収支	単年度収支	実質単年度収支	積立金現在高	地方債現在高
平30決算	24,481	23,542	938	638	44	372	5,021	23,434
令元決算	25,738	25,017	721	581	-57	170	5,234	22,766
令2決算	34,236	32,863	1,373	1,291	710	513	4,914	21,854

(2)主な歳入歳出

(百万円・% なお「X」は皆増を示す) (3)主要指標(令和2年度)

区分	平30決算	増減率	令元決算	増減率	令2決算	増減率	区分	指数等		
地方税	8,273	0.8	8,389	1.4	8,441	0.6	標準財政規模 <small>※臨時債発行可能額含</small>	13,939 百万円		
地方交付税	3,800	5.1	3,880	2.1	3,853	-0.7	経常収支比率	94.7 %		
国県支出金	6,467	3.3	7,346	13.6	15,880	116.2	財政力指数(平30~令2)	0.68		
地方債	1,877	-9.1	1,918	2.2	1,560	-18.7	健全化判断比率	実質赤字比率	- %	
歳入計	24,481	1.6	25,738	5.1	34,236	33.0		連結実質赤字比率	- %	
義務的経費	人件費	2,899	1.7	2,915	0.6	3,374		15.7	実質公債費比率(平30~令2)	2.2 %
	扶助費	6,504	2.2	7,012	7.8	7,379		5.2	将来負担比率	- %
	公債費	2,763	9.0	2,701	-2.2	2,564	-5.1	税の徴収率(現年分)	98.6 %	
	小計	12,167	3.6	12,629	3.8	13,316	5.4	積立金現在高	財政調整基金	3,066 百万円
物件費	3,281	-1.9	3,638	10.9	4,036	10.9	減債基金		13 百万円	
普通建設補助	680	-7.2	1,401	106.0	971	-30.7	特定目的基金		1,834 百万円	
普通建設事業費	1,178	-39.5	1,325	12.5	1,040	-21.5	地方債現在高	21,854 百万円		
失業対策事業費	0	/	0	/	0	/	土地開発公社土地保有高	- 百万円		
歳出計	23,542	0.3	25,017	6.3	32,863	31.4	ラスパイレズ指数(令2.4.1)	100.8		

(4)財源及び支出の状況(構成比)

(%) <教育・医療・福祉>

()市町村立以外内数

区分	令元決算	令元県平均	令元類似団体	令2決算	教育(令2.5.1)	区分	幼稚園	幼保連携型認定こども園	小学校	中学校
一般財源	53.8	50.0	55.8	41.1	施設数	5 (5)	- (0)	8 (1)	5 (1)	
自主財源	42.8	47.7	48.3	32.5	医療(令元.10.1)	区分	病院		診療所	歯科
義務的経費	50.5	51.8	48.5	40.5	施設数	4	(806床)	42	31	
投資的経費	11.4	12.3	12.0	6.1	福祉(令3.4.1)	区分	保育所	特別養護老人ホーム	養護老人ホーム	介護老人保健施設
					施設数	11 (9)	6 (6)	1 (1)	1 (1)	
					生活保護率(令和2年度)	1.19%				

<公共施設状況>(令和2年度)

道路	実延長	m	313,274
	面積	m ²	1,828,348
公園	面積	m ²	349,302
し尿	処理人口	人	195
	年間総収集量	kl	511
ごみ	処理人口	人	71,726
	年間総収集量	t	19,954
上水道等	給水人口	人	60,607
下水道等	現在処理区域内人口	人	72,658
公営住宅等	戸数	戸	36
公民館	箇所数	箇所	1
体育館	箇所数	箇所	4

<令和3年度主要施策>

(百万円)

・回遊型観光ルート活用促進事業	24
・令和発祥の都大宰府「梅」プロジェクト推進事業	10
・ふるさと納税改革事業	374
・ICTを活用した先進教育推進事業	101
・史跡100年プロジェクト推進事業	13
・市内生活道路整備拡大事業	84


<今後の主要課題・ユニーク行政・その他>

・歴史的風致維持向上計画
・太宰府市市民遺産育成事業
・日本遺産「古代日本の「西の都」～東アジアとの交流拠点～」

古賀市

(こがし)

(標語) つながり にぎわう 快適安心都市 こが ～豊かな自然と元気な笑顔に出会うまち～

	〒811-3192 駅東1-1-1	TEL (092)942-1111 FAX (092)942-3758	URL http://www.city.koga.fukuoka.jp/ E-mail info@city.koga.fukuoka.jp
	地域指定	一部事務組合加入事業	公営企業
類型 II-3	線引都市計画 準都市計画 農村地域 農業振興	上水道 ごみ処理 火葬場 高等学校 消防・救急 休日診療所	福岡都市圏 競艇 上水道 公共下水道 農業集落排水
コード番号 402231	国定公園		基本構想 平24～令3年度 基本計画 平29～令3年度

<概要>

(1)面積(県内32位)

総面積 (令和3.7.1)	耕地 (令和2.4.1)	宅地 (令和2.1.1)	森林 (令和3.4.1)
42.07 km ²	4.66 km ²	7.96 km ²	16.35 km ²

(2)人口・世帯数(国勢調査)

	昭35.10.1	平27.10.1	令2.10.1
人口 (人)	18,877	57,959	58,831
世帯数	3,705	22,320	23,708
平27国調高齢化率	24.4%	平27国調人口密度	1,378人/ km ²

(3)人口・世帯数(住基)(令3.1.1)

人口	世帯数	人口県内順位
59,645 人	26,143	16 位

(4)有権者数(令3.6.1現在)

男	女	計
23,111	25,657	48,768

<組織>

(1)議会 令3.6.1現在

議長	結城 弘明 (ゆうき ひろあき)
副議長	田中 英輔 (たなか えいすけ)
議員定数	19 人 任期 令5.5.12
党派別内訳	公明2 共産1 ふくおか市民政治ネットワーク1 社民1 無所属14

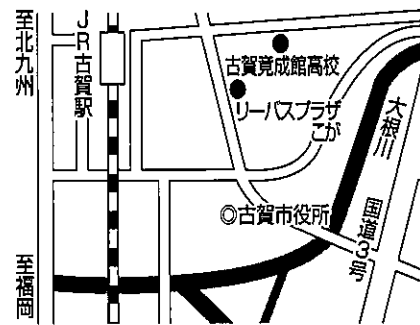
(2)首長等 令3.6.1現在

市長	田辺 一城 (たなべ かずき) 昭55.5.16 (1選) (平30.12.23 ~任期 令4.12.22)
副市長	横田 昌宏 (よこた まさひろ) 昭29.12.23

(3)職員数(令2.4.1現在)

区分	職員数	区分	職員数
普通会計 (うち施設関係)	315 (66)	一般行政職	294
人口千人当たり	5.29	技能労務職	1
同類似団体	6.34	企業職	22
公営事業会計関係	51	消防職	0
計	366	教育職	1
		その他(内税務職)	48 (25)

市役所までの案内図



JR古賀駅 徒歩10分

(5)沿革

昭30.4.1 合体 古賀町・青柳村・小野村→古賀町
平9.10.1 市制施行

<産業・経済>

(1)生産・所得(平成30年度) (%)

市町村内総生産	2,333 億円	就業者1人当たり	8,285 千円 (対県平均)	105.3
市町村民所得	1,763 億円	人口1人当たり	3,008 千円 (対県平均)	104.3

(2)産業構造 (百万円・人・%)

区分	総生産額(平30年度)	就業人口(平27.10.1現在)
第1次	884 0.4	570 2.1
第2次	104,967 45.0	6,800 25.0
第3次	126,292 54.1	18,906 69.6
その他※	1,111 0.5	904 3.3
計	233,254 100.0	27,180 100.0

※総生産額:「税・関税」、就業人口:「分類不能な産業(用語解説参照)」

(3)農業・工業・商業 (人・百万円)

農業(平27.2.1)	農家数(うち専業農家)	農業就業人口
	448 (110)	520
製造業(令2.6.1)	事業所数	従業者数
	98	8,320
		製造品出荷額等(令2.1.1~令2.12.31)
		227,863 (県内9位)
卸・小売業(平28.6.1)	事業所数	従業者数
	412	3,343
		年間商品販売額(平27.1.1~平27.12.31)
		178,809 (県内11位)

<財政>(1)決算収支(普通会計)

(百万円)

区分	歳入	歳出	形式収支	実質収支	単年度収支	実質単年度収支	積立金現在高	地方債現在高
平30決算	22,140	20,737	1,402	859	-24	-57	5,308	14,215
令和元決算	23,025	22,186	839	671	-188	530	5,601	13,959
令和2決算	29,655	28,009	1,646	1,499	828	901	5,523	13,888

(2)主な歳入歳出

(百万円・% なお「X」は皆増を示す) (3)主要指標(令和2年度)

区分	平30決算	増減率	令和元決算	増減率	令和2決算	増減率	区分	指数等		
地方税	6,951	1.1	7,230	4.0	7,208	-0.3	標準財政規模 ※歳入債発行可能額含	12,142 百万円		
地方交付税	2,862	-3.0	3,042	6.3	2,998	-1.4	経常収支比率	90.8 %		
国県支出金	5,290	6.2	5,662	7.0	12,830	126.6	財政力指数(平30～令和2)	0.71		
地方債	1,009	-23.0	1,298	28.6	1,202	-7.4	健全化判断比率	実質赤字比率	- %	
歳入計	22,140	3.3	23,025	4.0	29,655	28.8		連結実質赤字比率	- %	
義務的経費	人件費	2,853	0.6	2,847	-0.2	3,137		10.2	実質公債費比率(平30～令和2)	5.0 %
	扶助費	5,598	-0.2	5,914	5.6	6,292		6.4	将来負担比率	- %
	公債費	1,708	26.1	1,627	-4.7	1,330	-18.3	税の徴収率(現年分)	99.1 %	
	小計	10,159	3.6	10,387	2.2	10,759	3.6	積立金現在高	財政調整基金	2,607 百万円
物件費	3,116	6.3	2,999	-3.8	3,058	2.0	減債基金		42 百万円	
普通建設事業費	1,108	56.3	1,362	22.9	555	-59.3	特定目的基金		2,874 百万円	
補助	257	-59.9	587	128.4	658	12.1	地方債現在高	13,888 百万円		
単独	0	/	0	/	0	/	土地開発公社土地保有高	291 百万円		
失業対策事業費	0	/	0	/	0	/	ラスパイレ指数 (令和2.4.1)	94.2		
歳出計	20,737	1.3	22,186	7.0	28,009	26.2				

(4)財源及び支出の状況(構成比)

(%) <教育・医療・福祉>

()市町村立以外内数

区分	令和元決算	令和県平均	令和元類似団体	令和2決算
一般財源	50.8	50.0	55.8	39.9
自主財源	50.4	47.7	48.3	37.1
義務的経費	46.8	51.8	48.5	38.4
投資的経費	8.9	12.3	12.0	4.6

<公共施設状況>(令和2年度)

道路	実延長	m	377,097
	面積	m ²	2,331,766
公園	面積	m ²	488,678
し尿	処理人口	人	2,503
	年間総収集量	kl	4,854
ごみ	処理人口	人	59,709
	年間総収集量	t	20,277
上水道等	給水人口	人	45,811
下水道等	現在処理区域内人口	人	61,156
公営住宅等	戸数	戸	307
公民館	箇所数	箇所	1
体育館	箇所数	箇所	2

教育(令和2.5.1)	区分	幼稚園	幼保連携型認定こども園	小学校	中学校
施設数		4 (4)	4 (4)	8 (0)	3 (0)
医療(令和元.10.1)	区分	病院		診療所	歯科
施設数		5 (1,443床)		40	38
福祉(令和3.4.1)	区分	保育所	特別養護老人ホーム	養護老人ホーム	介護老人保健施設
施設数		5 (4)	4 (4)	0 (0)	0 (0)
生活保護率(令和2年度)				1.17%	

<令和3年度主要施策>

(百万円)


・公共交通網整備事業	64
・総合計画管理事務	15
・古賀駅周辺整備事業	33
・中学校大規模改造事業	435
・総合相談支援事業	96

<今後の主要課題・ユニーク行政・その他>

・サテライトオフィス等の誘致
・多文化共生推進体制の構築
・クラウドファンディングを活用した地域猫活動の推進
・地域おこし協力隊の活用
・JR古賀駅西口エリアの本質的な活性化

福津市 (ふくつし)

(標語) 人も自然も未来につながるまち、福津。

	〒811-3293 中央1-1-1	TEL (0940)42-1111 FAX (0940)43-3168	URL https://www.city.fukutsu.lg.jp/ E-mail info@city.fukutsu.lg.jp
	地域指定	一部事務組合加入事業	公営企業
類型 II-3	線引都市計画 非線引都市計画(用途地域有) 準都市計画 農村地域	上水道 し尿処理 消防・救急 急患センター ごみ処理 火葬場	高等学校 福岡都市圏 競艇 公共下水道 特定環境下水道
コード番号 402249	農業振興 国定公園		基本構想 令2~12年度 基本計画 —

<概要>

(1)面積 (県内26位)

総面積 (令和3.7.1)	耕地 (令和2.4.1)	宅地 (令和2.1.1)	森林 (令和3.4.1)
52.76 km ²	11.50 km ²	8.89 km ²	14.92 km ²

(2)人口・世帯数(国勢調査)

	昭35.10.1	平27.10.1	令2.10.1
人口 (人)	23,611	58,781	67,141
世帯数	4,742	22,272	26,468
平27国調高齢化率	28.8%	平27国調人口密度	1,114人/ km ²

(3)人口・世帯数(住基)(令3.1.1)

人口	世帯数	人口県内順位
67,257 人	28,656	13 位

(4)有権者数(令3.6.1現在)

男	女	計
25,098	29,050	54,148

<組織>

(1)議会 令3.6.1現在

議長	江上 隆行 (えがみ たかゆき)		
副議長	米山 信 (よねやま あきら)		
議員定数	18 人	任期	令5.1.23
党派別内訳	公明2 ふくつ未来3なのはな会2 新政会3 玄風会2 福津誠和会3 無所属3		

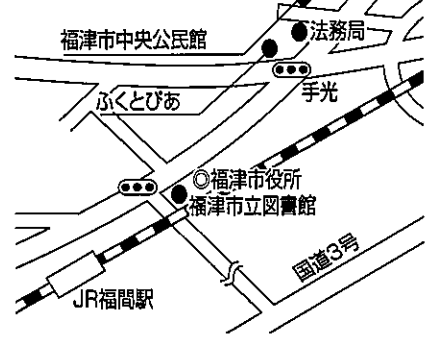
(2)首長等 令3.6.1現在

市長	原崎 智仁 (はらさき ともひと)	昭45.7.4
(2選)	(平29.3.6 ~任期 令7.3.5)	
副市長	—	

(3)職員数(令2.4.1現在)

区分	職員数	左の職種別内訳	区分	職員数
普通会計 (うち施設関係)	296 (40)			一般行政職
人口千人当たり	4.47	技能労務職		3
同類似団体	6.34	企業職		5
公営事業会計関係	40	消防職		0
計	336	教育職		4
			その他(内務税職)	50 (22)

市役所までの案内図



JR福間駅 徒歩7分 西鉄バス「福津市役所前」すぐ

(5)沿革

平17.1.24 合体(市制施行) 福間町・津屋崎町→福津市

※ 下線の(旧)町の沿革は、121頁に記載

<産業・経済>

(1)生産・所得(平成30年度) (%)

市町村内総生産	1,398 億円	就業者1人当たり	6,725 千円 (対県平均)	85.5
市町村民所得	1,654 億円	人口1人当たり	2,622 千円 (対県平均)	90.9

(2)産業構造 (百万円・人・%)

区分	総生産額(平30年度)		就業人口(平27.10.1現在)	
第1次	1,703	1.2	818	3.2
第2次	25,446	18.2	4,918	19.4
第3次	111,366	79.7	18,845	74.2
その他※	1,252	0.9	828	3.3
計	139,766	100.0	25,409	100.0

※総生産額:「税・関税」、就業人口:「分類不能な産業」(用語解説参照)

(3)農業・工業・商業 (人・百万円)

農業 (平27.2.1)	農家数(うち専業農家)		農業就業人口
	591	(166)	704
製造業 (令2.6.1)	事業所数	従業者数	製造品出荷額等 (令2.1.1~令2.12.31)
	24	1,663	30,086 (県内39位)
卸・小売業 (平28.6.1)	事業所数	従業者数	年間商品販売額 (平27.1.1~平27.12.31)
	459	3,664	77,351 (県内27位)

<財政>(1)決算収支(普通会計)

(百万円)

区分	歳入	歳出	形式収支	実質収支	単年度収支	実質単年度収支	積立金現在高	地方債現在高
平30決算	26,377	25,866	511	416	-146	-3,344	9,733	19,799
令和2決算	23,229	22,654	575	501	86	173	9,905	19,478
令和3決算	32,254	31,520	734	683	182	220	9,886	18,912

(2)主な歳入歳出

(百万円・% なお「X」は皆増を示す) (3)主要指標(令和2年度)

区分	平30決算	増減率	令和2決算	増減率	令和3決算	増減率	区分	指数等		
地方税	6,418	2.9	6,726	4.8	6,853	1.9	標準財政規模 <small>※臨時債発行可能額含</small>	13,509 百万円		
地方交付税	5,035	-2.1	4,901	-2.7	4,849	-1.1	經常収支比率	95.5 %		
国県支出金	5,631	2.7	5,909	4.9	14,956	153.1	財政力指数(平30~令和2)	0.59		
地方債	1,550	-13.0	1,489	-3.9	1,283	-13.8	健全化判断比率	実質赤字比率	- %	
歳入計	26,377	17.3	23,229	-11.9	32,254	38.9		連結実質赤字比率	- %	
義務的経費	人件費	2,774	3.0	2,820	1.7	3,042		7.9	実質公債費比率(平30~令和2)	5.6 %
	扶助費	6,035	3.2	6,580	9.0	7,126		8.3	将来負担比率	- %
公債費	2,013	-5.3	1,931	-4.1	1,953	1.1	税の徴収率(現年分)	98.8 %		
小計	10,822	1.5	11,331	4.7	12,121	7.0	積立金現在高	財政調整基金	2,808 百万円	
物件費	3,189	8.0	3,075	-3.6	3,652	18.8		減債基金	614 百万円	
普通建設補助	1,164	-4.2	912	-21.6	1,410	54.6		特定目的基金	6,464 百万円	
事業費	1,511	35.6	1,215	-19.6	1,096	-9.8	地方債現在高	18,912 百万円		
失業対策事業費	0	/	0	/	0	/	土地開発公社土地保有高	- 百万円		
歳出計	25,866	18.6	22,654	-12.4	31,520	39.1	ラスパレス指数(令和2.4.1)	91.8		

(4)財源及び支出の状況(構成比)

(%) <教育・医療・福祉>

()市町村立以外内数

区分	令和2決算	令和県平均	令和類似団体	令和3決算
一般財源	56.3	50.0	55.8	41.3
自主財源	40.7	47.7	48.3	29.6
義務的経費	50.0	51.8	48.5	38.5
投資的経費	9.7	12.3	12.0	8.1

教育(令和2.5.1)	区分	幼稚園	幼保連携型認定こども園	小学校	中学校
施設数	6 (5)	- (0)	7 (0)	3 (0)	
医療(令和10.1)	区分	病院		診療所	歯科
施設数	5	(1,083床)		50	32
福祉(令和3.4.1)	区分	保育所	特別養護老人ホーム	養護老人ホーム	介護老人保健施設
施設数	11 (10)	5 (5)	0 (0)	2 (2)	
生活保護率(令和2年度)				0.91%	

<公共施設状況>(令和2年度)

道路	実延長	m	532,512
	面積	m ²	3,054,277
公園	面積	m ²	606,295
し尿	処理人口	人	2,440
	年間総収集量	kl	7,050
ごみ	処理人口	人	67,239
	年間総収集量	t	21,839
上水道等	給水人口	人	57,481
下水道等	現在処理区域内人口	人	69,554
公営住宅等	戸数	戸	243
公民館	箇所数	箇所	3
体育館	箇所数	箇所	2

<令和3年度主要施策>

(百万円)


・福岡中学校整備改修事業	2,736
・電子図書館導入事業	31
・橋梁の長寿命化修繕事業	69
・創業支援事業	4
・新たな魅力開発発信事業	6
・共働きのふるさとづくり寄付金促進事業	311

<今後の主要課題・ユニーク行政・その他>

・郷づくりの推進
・公共交通網の再構築
・津屋崎地区の環境推進
・東福岡地区の定住促進
・地域包括ケアシステムの推進

うきは市 (うきはし)

(標語) うきはブランドを絆で結ぶ しあわせ彩るうきは市

	〒839-1393 吉井町新治316	TEL (0943)75-3111 FAX (0943)75-5509	URL http://www.city.ukiha.fukuoka.jp/ E-mail soumu@city.ukiha.lg.jp
	地域指定		一部事務組合加入事業
準都市計画 過疎(一部) 類型 I-1 コード番号 402257	農業振興 地方拠点(久留米) 農山村(一部) 国定公園 県立自然公園	消防 小児救急センター ごみ処理 し尿処理	公営企業 特定環境下水道 農業集落排水 特定地域排水 簡易水道 基本構想 平28~令7年度 基本計画 令3~令7年度

<概要>

(1)面積(県内14位)

総面積 (令和3.7.1)	耕地 (令和2.4.1)	宅地 (令和2.1.1)	森林 (令和3.4.1)
117.46 km ²	26.30 km ²	8.21 km ²	59.26 km ²

(2)人口・世帯数(国勢調査)

	昭35.10.1	平27.10.1	令2.10.1
人口 (人)	40,428	29,509	28,012
世帯数	7,534	9,940	10,073
平27国調高齢化率	31.9%	平27国調人口密度	251人/km ²

(3)人口・世帯数(住基)(令3.1.1)

人口	世帯数	人口県内順位
28,916 人	11,207	36 位

(4)有権者数(令3.6.1現在)

男	女	計
11,352	12,922	24,274

<組織>

(1)議会 令3.6.1現在

議長	中野 義信 (なかの よしのぶ)
副議長	佐藤 裕宣 (さとう ひろのぶ)
議員定数	14 人 任期 令4.4.30
党派別内訳	公明1 共産1 無所属11(欠員1)

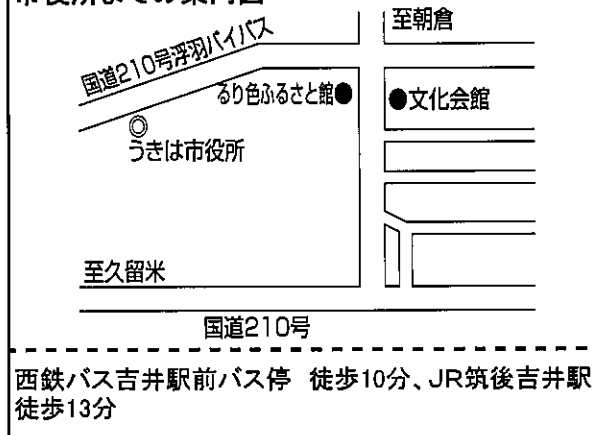
(2)首長等 令3.6.2現在

市長	高木 典雄 (たかき のりお) 昭26.8.10 (3選) (平24.7.15 ~ 任期 令6.7.14)
副市長	重松 邦英 (しげまつ くにひで) 昭47.11.18

(3)職員数(令2.4.1現在)

区分	職員数	左の職種別内訳	区分	職員数
普通会計 (うち施設関係)	217 (34)		左の職種別内訳	一般行政職
人口千人当たり	7.40	技能労務職		11
同類似団体	10.29	企業職		0
公営事業会計関係	16	消防職		0
計	233	教育職		5
		その他(内税務職)		55 (18)

市役所までの案内図



(5)沿革

平17.3.20 合体(市制施行) 吉井町・浮羽町→うきは市

※ 下線の(旧)町の沿革は、121頁に記載

<産業・経済>

(1)生産・所得(平成30年度)

(%)

市町村内総生産	810 億円	就業者1人当たり	5,821 千円 (対県平均)	74.0
市町村民所得	695 億円	人口1人当たり	2,456 千円 (対県平均)	85.1

(2)産業構造

(百万円・人・%)

区分	総生産額(平30年度)		就業人口(平27.10.1現在)	
第1次	5,056	6.2	2,266	15.5
第2次	25,919	32.0	3,890	26.6
第3次	49,425	61.0	8,428	57.6
その他※	640	0.8	41	0.3
計	81,039	100.0	14,625	100.0

※総生産額:「税・関税」、就業人口:「分類不能な産業」(用語解説参照)

(3)農業・工業・商業

(人・百万円)

農業(平27.2.1)	農家数(うち専業農家)	農業就業人口
	2,090 (484)	2,304
製造業(令2.6.1)	事業所数	従業者数
	54	2,145
卸・小売業(平28.6.1)	事業所数	従業者数
	304	1,674

製造品出荷額等(令2.1.1~令2.12.31) 53,293 (県内28位)
年間商品販売額(平27.1.1~平27.12.31) 32,240 (県内38位)

＜財政＞(1)決算収支(普通会計)

(百万円)

区分	歳入	歳出	形式収支	実質収支	単年度収支	実質単年度収支	積立金現在高	地方債現在高
平30決算	16,303	15,952	351	175	-560	-343	11,573	12,503
令和元決算	16,813	16,425	388	314	139	514	11,451	12,663
令和2決算	19,428	18,613	814	690	376	569	11,960	12,501

(2)主な歳入歳出

(百万円・% なお「X」は皆増を示す) (3)主要指標(令和2年度)

区分	平30決算	増減率	令和元決算	増減率	令和2決算	増減率	区分	指数等		
地方税	2,906	-0.8	2,893	-0.4	2,879	-0.5	標準財政規模 <small>※臨時債発行可能額含</small>	8,781 百万円		
地方交付税	5,432	-1.7	5,196	-4.3	5,340	2.8	経常収支比率	88.5 %		
国県支出金	3,111	-12.2	3,762	20.9	6,965	85.1	財政力指数(平30～令和2)	0.39		
地方債	1,038	-29.5	1,683	62.1	1,129	-32.9	健全化判断比率	実質赤字比率	- %	
歳入計	16,303	-4.1	16,813	3.1	19,428	15.6		連結実質赤字比率	- %	
義務的経費	人件費	1,848	-1.3	1,809	-2.1	2,248		24.3	実質公債費比率(平30～令和2)	9.1 %
	扶助費	2,846	-0.7	3,093	8.7	3,047		-1.5	将来負担比率	- %
	公債費	1,759	4.7	1,589	-9.7	1,343	-15.5	税の徴収率(現年分)	98.8 %	
	小計	6,453	0.5	6,491	0.6	6,638	2.3	積立金現在高	財政調整基金	5,539 百万円
物件費	2,095	-1.0	2,168	3.5	2,137	-1.4	減債基金		763 百万円	
普通建設補助	729	-8.6	972	33.3	430	-55.8	特定目的基金		5,658 百万円	
普通建設事業費	1,028	-9.5	1,510	46.9	928	-38.5	地方債現在高	12,501 百万円		
失業対策事業費	0	/	0	/	0	/	土地開発公社土地保有高	144 百万円		
歳出計	15,952	-1.7	16,425	3.0	18,613	13.3	ラスパレス指数(令和2.4.1)	97.9		

(4)財源及び支出の状況(構成比)

(%) <教育・医療・福祉>

()市町村立以外内数

区分	令和元決算	令和県平均	令和類似団体	令和2決算
一般財源	53.0	50.0	54.1	46.9
自主財源	31.8	47.7	33.8	26.2
義務的経費	39.5	51.8	41.6	35.7
投資的経費	18.6	12.3	16.5	10.2

<公共施設状況>(令和2年度)

道路	実延長	m	708,574
	面積	m ²	1,843,709
公園	面積	m ²	0
し尿	処理人口	人	4,448
	年間総収集量	kl	3,319
ごみ	処理人口	人	28,724
	年間総収集量	t	8,954
上水道等	給水人口	人	644
下水道等	現在処理区域内人口	人	28,860
公営住宅等	戸数	戸	470
公民館	箇所数	箇所	0
体育館	箇所数	箇所	2

教育(令和2.5.1)	区分	幼稚園	幼保連携型認定こども園	小学校	中学校
施設数		1 (1)	1 (1)	7 (0)	2 (0)
医療(令和元.10.1)	区分	病院		診療所	歯科
施設数		3 (366床)		28	15
福祉(令和3.4.1)	区分	保育所	特別養護老人ホーム	養護老人ホーム	介護老人保健施設
施設数		7 (2)	3 (3)	1 (1)	1 (1)
生活保護率(令和2年度)				1.46%	

<令和3年度主要施策>

(百万円)

・うきはフィルムコミッション事業	20
・中山間地域半農半X推進事業	5
・市営高見団地建替事業	466
・ICT教育推進事業	17


<今後の主要課題・ユニーク行政・その他>

・うきはブランド推進事業
・遊休施設等の活用による企業誘致、サテライトワークの推進
・小中学校のICT教育の推進
・高校新卒マッチング事業

宮若市

(みやわかし)

ひと・みどり・産業が輝くふるさと宮若 ー 市民・地域・産業が賑わう住みよいまちを目指 (標語) してー

	〒823-0011 宮田29-1	TEL (0949)32-0510 FAX (0949)32-9430	URL https://www.city.miyawaka.lg.jp/ E-mail webmaster@city.miyawaka.lg.jp
	地域指定	一部事務組合加入事業	公営企業
類型 I-1	非線引都計(用途地域有) 地方拠点(北東部) 準都市計画 農山村(一部) 辺地 県立自然公園 振興山村(一部)	広域行政 急患センター 消防・救急 ごみ処理	上水道 公共下水道 特定環境下水道 簡易水道 基本構想 平30~令9年度 基本計画 平30~令4年度
コード番号 402265	農村地域 農業振興		

<概要>

(1)面積 (県内9位)

総面積 (令和3.7.1)	耕地 (令和2.4.1)	宅地 (令和2.1.1)	森林 (令和3.4.1)
139.99 km ²	17.30 km ²	9.67 km ²	83.72 km ²

(2)人口・世帯数(国勢調査)

	昭35.10.1	平27.10.1	令2.10.1
人口 (人)	64,113	28,112	26,327
世帯数	13,611	10,737	10,373
平27国調高齢化率	33.2%	平27国調人口密度	201人/km ²

(3)人口・世帯数(住基)(令3.1.1)

人口	世帯数	人口県内順位
27,442 人	13,270	38 位

(4)有権者数(令3.6.1現在)

男	女	計
10,768	12,151	22,919

<組織>

(1)議会 令3.6.1現在

議長	遠藤 嘉昭 (えんどう かしろう)
副議長	谷口 重隆 (たにぐち しげたか)
議員定数	17 人 任期 令4.3.18
党派別内訳	公明2 共産2 無所属13

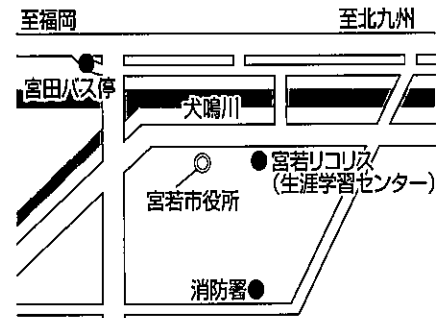
(2)首長等 令3.6.1現在

市長	有吉 哲信 (ありよし てつお) 昭21.2.24 (4選) (平18.3.19 ~ 任期 令4.3.18)
副市長	向井 敏博 (むかい としひろ) 昭22.5.10

(3)職員数(令2.4.1現在)

区分	職員数	左の職種別内訳	区分	職員数
普通会計 (うち施設関係)	222 (23)		一般行政職	189
人口千人当たり	7.95	技能労務職	8	
同類似団体	10.29	企業職	7	
公営事業会計関係	27	消防職	0	
計	249	教育職	12	
		その他(内税務職)	33 (14)	

市役所までの案内図



JRバス「宮田バス停」徒歩4分、西鉄バス「宮若市役所」すぐ、宮若市乗合バス「宮若市役所前」すぐ

(5)沿革

平18.2.11 合体(市制施行) 宮田町・若宮町→宮若市

※ 下線の(旧)市町の沿革は、121頁に記載

<産業・経済>

(1)生産・所得(平成30年度) (%)

市町村内総生産	1,943 億円	就業者1人当たり	8,320 千円 (対県平均)	105.7
市町村民所得	785 億円	人口1人当たり	2,871 千円 (対県平均)	99.5

(2)産業構造 (百万円・人・%)

区分	総生産額(平30年度)		就業人口(平27.10.1現在)	
第1次	1,840	0.9	662	5.3
第2次	131,576	67.7	3,547	28.5
第3次	60,341	31.1	7,570	60.7
その他※	509	0.3	682	5.5
計	194,265	100.0	12,461	100.0

※総生産額:「税・関税」、就業人口:「分類不能な産業」(用語解説参照)

(3)農業・工業・商業 (人・百万円)

農業 (平27.2.1)	農家数(うち専業農家)	農業就業人口
	958 (210)	894
製造業 (令2.6.1)	事業所数	従業者数
	55	12,318
		製造品出荷額等 (令2.1.1~令2.12.31)
		1,285,200 (県内3位)
卸・小売業 (平28.6.1)	事業所数	従業者数
	165	1,168
		年間商品販売額 (平27.1.1~平27.12.31)
		32,528 (県内37位)

<財政>(1)決算収支(普通会計)

(百万円)

区分	歳入	歳出	形式収支	実質収支	単年度収支	実質単年度収支	積立金現在高	地方債現在高
平30決算	18,886	17,988	898	809	-144	-8	12,486	19,099
令元決算	18,260	17,293	967	931	122	124	12,668	19,749
令2決算	22,014	20,885	1,129	552	-379	-378	13,075	20,435

(2)主な歳入歳出

(百万円・% なお「X」は皆増を示す)

(3)主要指標(令和2年度)

区分	平30決算	増減率	令元決算	増減率	令2決算	増減率	区分	指数等		
地方税	4,827	-0.7	5,411	12.1	5,376	-0.6	標準財政規模 ※国債発行可能額含	9,133 百万円		
地方交付税	3,509	-7.1	3,493	-0.5	3,384	-3.1	経常収支比率	89.4 %		
国県支出金	4,109	6.1	3,931	-4.3	7,627	94.0	財政力指数(平30~令2)	0.64		
地方債	1,990	42.0	2,092	5.1	2,175	4.0	健全化判断比率	実質赤字比率	- %	
歳入計	18,886	10.4	18,260	-3.3	22,014	20.6		連結実質赤字比率	- %	
義務的経費	人件費	2,036	-3.1	2,005	-1.5	2,376		18.5	実質公債費比率(平30~令2)	5.9 %
	扶助費	4,009	-2.8	4,257	6.2	4,377		2.8	将来負担比率	- %
	公債費	1,555	9.0	1,572	1.1	1,607	2.2	税の徴収率(現年分)	97.6 %	
	小計	7,600	-0.7	7,835	3.1	8,360	6.7	積立金現在高	財政調整基金	3,621 百万円
物件費	2,218	3.8	2,315	4.4	2,084	-10.0	減債基金		381 百万円	
普通建設補助	1,332	54.5	315	-76.4	1,451	360.6	特定目的基金		9,073 百万円	
事業費	2,167	80.7	2,661	22.8	1,944	-26.9	地方債現在高	20,435 百万円		
失業対策事業費	0	/	0	/	0	/	土地開発公社土地保有高	- 百万円		
歳出計	17,988	13.2	17,293	-3.9	20,885	20.8	ラスパイレズ指数(令2.4.1)	99.7		

(4)財源及び支出の状況(構成比)

(%)

<教育・医療・福祉>

()市町村立以外内数

区分	令元決算	令元県平均	令元類似団体	令2決算
一般財源	53.7	50.0	54.1	44.6
自主財源	42.9	47.7	33.8	35.3
義務的経費	45.3	51.8	41.6	40.0
投資的経費	17.6	12.3	16.5	16.5

教育(令2.5.1)	区分	幼稚園	幼保連携型認定こども園	小学校	中学校
施設数	3 (0)	1 (1)	5 (0)	2 (0)	
医療(令元.10.1)	区分	病院		診療所	歯科
施設数	4	(720床)		20	15
福祉(令3.4.1)	区分	保育所	特別養護老人ホーム	養護老人ホーム	介護老人保健施設
施設数	4 (4)	4 (4)	1 (1)	3 (3)	
生活保護率(令和2年度)		3.49%			

<公共施設状況>(令和2年度)

道路	実延長	m	465,678
	面積	m ²	2,688,444
公園	面積	m ²	276,835
し尿	処理人口	人	13,394
	年間総収集量	kl	19,973
ごみ	処理人口	人	27,336
	年間総収集量	t	8,193
上水道等	給水人口	人	19,814
下水道等	現在処理区域内人口	人	14,480
公営住宅等	戸数	戸	1,315
公民館	箇所数	箇所	2
体育館	箇所数	箇所	3

<令和3年度主要施策>

(百万円)

・宮若東中学校区2小学校等再編整備事業	2,811
・農業観光振興センター等整備事業	1,041
・文化財収蔵・展示施設整備事業	195
・宮若国際芸術トリエンナーレの開催	1
・九州の米食味コンクールの開催	1

<今後の主要課題・ユニーク行政・その他>

- ・官民連携による学校跡地を利活用した取組
- ・移住・定住促進に向けた家賃補助制度、奨励金交付制度
- ・民間保育所の保育士等への就労支援金給付制度、家賃補助制度
- ・トヨタ自動車九州㈱との環境、福祉、教育などの連携協力
- ・新国富指標を活用したSDGsの取組
- ・連携中枢都市圏構想の推進

嘉麻市

(かまし)

いきたい 住みたい つながりたい 遠賀川源流のまち 嘉麻
 (標語) ~みんなで創る“誇れるふるさと”“未来のふるさと”~

	〒820-0292 岩崎1180番地1	TEL (0948)42-1231 FAX (0948)42-7097	URL https://www.city.kama.lg.jp/ E-mail koho@city.kama.lg.jp
	地域指定	一部事務組合加入事業	公営企業
類型 I-3	非線引都計(用途地域無) 農山村(一部) 準都市計画 県立自然公園	ごみ処理 し尿処理 消防・救急 火葬場	上水道
コード番号 402273	農村地域 農業振興		基本構想 平29~令8年度 基本計画 平29~令3年度

<概要>

(1)面積(県内10位)

総面積 (令和3.7.1)	耕地 (令和2.4.1)	宅地 (令和2.1.1)	森林 (令和3.4.1)
135.11 km ²	18.70 km ²	10.28 km ²	78.65 km ²

(2)人口・世帯数(国勢調査)

	昭35.10.1	平27.10.1	令2.10.1
人口 (人)	99,472	38,743	35,515
世帯数	21,431	15,637	15,039
平27国調高齢化率	35.7%	平27国調人口密度	287人/km ²

(3)人口・世帯数(住基)(令3.1.1)

人口	世帯数	人口県内順位
36,946 人	18,435	28 位

(4)有権者数(令3.6.1現在)

男	女	計
14,521	16,977	31,498

<組織>

(1)議会 令3.6.1現在

議長	岩永 利勝 (いわなが としかつ)
副議長	藤 伸一 (とう しんいち)
議員定数	16 人 任期 令5.4.30
党派別内訳	公明2 社民1 立憲1 無所属12

(2)首長等 令3.6.1現在

市長	赤間 幸弘 (あかま ゆきひろ) 昭37.12.1 (2選) (平26.4.23 ~任期 令4.4.22)
副市長	—

(3)職員数(令2.4.1現在)

区分	職員数	区分	職員数
普通会計 (うち施設関係)	379 (56)	一般行政職	297
人口千人当たり	10.10	技能労務職	21
同類似団体	9.36	企業職	15
公営事業会計関係	41	消防職	0
計	420	教育職	20
		その他(内税務職)	67 (18)

市役所までの案内図



【本庁舎】西鉄バス嘉麻市役所 徒歩1分【山田総合支所】西鉄バス山田図書館 徒歩2分【碓井総合支所】西鉄バス碓井支所 徒歩1分【嘉穂総合支所】西鉄バス嘉穂支所 徒歩5分

(5)沿革

平18.3.27 合体 山田市・稲築町・碓井町・嘉穂町→嘉麻市

※ 下線の(旧)市町の沿革は、121頁に記載

<産業・経済>

(1)生産・所得(平成30年度)

(%)

市町村内総生産	910 億円	就業者1人当たり	6,517 千円 (対県平均)	82.8
市町村民所得	716 億円	人口1人当たり	1,958 千円 (対県平均)	67.9

(2)産業構造

(百万円・人・%)

区分	総生産額(平30年度)	就業人口(平27.10.1現在)
第1次	2,747 3.0	900 5.8
第2次	23,657 26.0	4,043 26.1
第3次	63,776 70.1	10,192 65.9
その他※	787 0.9	332 2.1
計	90,965 100.0	15,467 100.0

※総生産額:「税・関税」、就業人口:「分類不能な産業」(用語解説参照)

(3)農業・工業・商業

(人・百万円)

農業(平27.2.1)	農家数(うち専業農家)	農業就業人口
	1,076 (254)	1,201
製造業(令2.6.1)	事業所数	従業者数
	60	2,183
		製造品出荷額等(令2.1.1~令2.12.31)
		53,658 (県内27位)
卸・小売業(平28.6.1)	事業所数	従業者数
	300	1,563
		年間商品販売額(平27.1.1~平27.12.31)
		27,067 (県内41位)

<財政>(1)決算収支(普通会計)

(百万円)

区分	歳入	歳出	形式収支	実質収支	単年度収支	実質単年度収支	積立金現在高	地方債現在高
平30決算	27,474	26,521	954	406	-52	-582	13,120	22,660
令元決算	29,861	28,952	909	646	240	248	12,663	25,385
令2決算	30,984	30,138	847	579	-67	-63	12,560	25,352

(2)主な歳入歳出

(百万円・% なお「X」は皆増を示す)

(3)主要指標(令和2年度)

区分	平30決算	増減率	令元決算	増減率	令2決算	増減率	区分	指数等	
地方税	2,916	1.5	2,943	0.9	2,988	1.5	標準財政規模 ※臨財債発行可能額含	12,664 百万円	
地方交付税	10,318	1.8	9,921	-3.8	9,887	-0.3	經常収支比率	99.5 %	
国県支出金	6,675	0.0	8,185	22.6	11,815	44.3	財政力指数(平30~令2)	0.28	
地方債	3,476	40.7	4,938	42.1	2,334	-52.7	健全化判断比率	実質赤字比率	- %
歳入計	27,474	6.7	29,861	8.7	30,984	3.8		連結実質赤字比率	- %
義務的経費								実質公債費比率(平30~令2)	4.9 %
人件費	3,465	-0.4	3,330	-3.9	4,137	24.2	将来負担比率	- %	
扶助費	7,577	-2.8	7,646	0.9	7,482	-2.1	税の徴収率(現年分)	97.8 %	
公債費	2,407	8.1	2,331	-3.2	2,469	5.9	積立金現在高	財政調整基金	3,199 百万円
小計	13,449	-0.4	13,307	-1.1	14,089	5.9		減債基金	1,908 百万円
物件費	3,781	0.3	3,616	-4.4	3,248	-10.2		特定目的基金	7,453 百万円
普通建設補助	495	21.9	1,437	190.3	1,297	-9.7	地方債現在高	25,352 百万円	
普通建設単独	2,869	61.9	4,224	47.2	1,480	-65.0	土地開発公社土地保有高	- 百万円	
失業対策事業費	0	/	0	/	0	/	ラスパレス指数 (令2.4.1)	98.2	
歳出計	26,521	5.3	28,952	9.2	30,138	4.1			

(4)財源及び支出の状況(構成比)

(%)

<教育・医療・福祉>

()市町村立以外内数

区分	令元決算	令元県平均	令元類似団体	令2決算
一般財源	46.2	50.0	53.1	45.0
自主財源	19.7	47.7	34.8	19.0
義務的経費	46.0	51.8	45.1	46.7
投資的経費	24.4	12.3	14.8	11.4

教育(令2.5.1)	区分	幼稚園	幼保連携型認定こども園	小学校	中学校
施設数		6 (6)	- (0)	8 (0)	5 (0)
医療(令元.10.1)	区分	病院		診療所	歯科
施設数		8	(883床)	25	20
福祉(令3.4.1)	区分	保育所	特別養護老人ホーム	養護老人ホーム	介護老人保健施設
施設数		13 (11)	6 (6)	0 (0)	2 (2)
		生活保護率(令和2年度)		6.03%	

<公共施設状況>(令和2年度)

道路	実延長	m	518,612
	面積	m ²	3,890,438
公園	面積	m ²	290,802
し尿	処理人口	人	18,626
	年間総収集量	kl	28,390
ごみ	処理人口	人	36,699
	年間総収集量	t	11,964
上水道等	給水人口	人	33,139
下水道等	現在処理区域内人口	人	17,635
公営住宅等	戸数	戸	3,365
公民館	箇所数	箇所	13
体育館	箇所数	箇所	7

<令和3年度主要施策>

(百万円)

・義務教育学校施設整備事業	5,702
・ふるさと納税事業	211
・定住促進事業	105
・公共交通体系整備事業	65
・地域整備事業	34
・観光振興加速化事業	22


<今後の主要課題・ユニーク行政・その他>

・雇用の場の確保
・子育て支援や高齢者等への支援の充実
・教育や文化的な環境の充実(プロジェクトK、小中学校での少人数指導)
・住んでみたい、住み続けたいと思える暮らしの場の形成
・行政のデジタル化の推進
・効率的で効果的な行財政運営

朝倉市

(あさくらし)

(標語) 人、自然、歴史が織りなす 水ひかる 朝倉

	〒838-8601 菩提寺412-2	TEL (0946)22-1111 FAX (0946)22-1118	URL http://www.city.asakura.lg.jp E-mail top@city.asakura.lg.jp
	地域指定		一部事務組合加入事業
類型 II-1	非線引都計(用途地域有) 低開発 準都市計画 農業振興 過疎(一部) 農山村(一部) 辺地 国定公園	広域行政 高等学校 消防 救急医療 山林	上水道 農業集落排水 工業用水 小規模集合排水 公共下水道 特定地域排水 特定環境下水道 他3事業
コード番号 402281	振興山村(一部) 県立自然公園 農村地域	上水道 ごみ処理	基本構想 令元~10年度 基本計画 令元~4年度

<概要>

(1)面積 (県内4位)

総面積 (令和3.7.1)	耕地 (令和2.4.1)	宅地 (令和2.1.1)	森林 (令和3.4.1)
246.71 km ²	49.50 km ²	16.80 km ²	135.30 km ²

(2)人口・世帯数(国勢調査)

	昭35.10.1	平27.10.1	令2.10.1
人口 (人)	72,592	52,444	50,342
世帯数	14,021	19,088	19,341
平27国調高齢化率	32.0%	平27国調人口密度	213人/ km ²

(3)人口・世帯数(住基)(令3.1.1)

人口	世帯数	人口県内順位
52,160 人	21,567	19 位

(4)有権者数(令3.6.1現在)

男	女	計
20,499	23,315	43,814

<組織>

(1)議会 令3.6.1現在

議長	半田 雄三 (はんだ ゆうぞう)
副議長	小島 清人 (こじま きよと)
議員定数	18 人 任期 令5.4.30
党派別内訳	公明1 無所属17

(2)首長等 令3.6.1現在

市長	林 裕二 (はやし ゆうじ) 昭25.6.16
(1選)	(平30.4.23 ~任期 令4.4.22)
副市長	右田 博也 (みぎた ひろや) 昭47.12.26

(3)職員数(令2.4.1現在)

区分	職員数	左の職種別内訳	区分	職員数
普通会計 (うち施設関係)	463 (116)		左の職種別内訳	一般行政職
人口千人当たり	8.77	技能労務職		6
同類似団体	8.27	企業職		27
公営事業会計関係	67	消防職		0
計	530	教育職		2
			その他(内税務職)	100 (36)

市役所までの案内図



(5)沿革

平18.3.20 合体 甘木市・朝倉町・杷木町→朝倉市

※ 下線の(旧)市町の沿革は、122頁に記載

<産業・経済>

(1)生産・所得(平成30年度) (%)

市町村内総生産	3,411 億円	就業者1人当たり	10,203 千円 (対県平均)	129.7
市町村民所得	1,412 億円	人口1人当たり	2,798 千円 (対県平均)	97.0

(2)産業構造 (百万円・人・%)

区分	総生産額(平30年度)	就業人口(平27.10.1現在)
第1次	8,579	2.5 3,666 14.1
第2次	200,314	58.7 6,216 23.9
第3次	130,863	38.4 14,591 56.0
その他※	1,383	0.4 1,565 6.0
計	341,137	100.0 26,038 100.0

※総生産額:「税・関税」、就業人口:「分類不能な産業」(用語解説参照)

(3)農業・工業・商業 (人・百万円)

農業(平27.2.1)	農家数(うち専業農家)	農業就業人口
	2,683 (663)	3,096
製造業(令2.6.1)	事業所数	従業者数
	100	5,672
卸・小売業(平28.6.1)	事業所数	従業者数
	613	4,104

製造品出荷額等(令2.1.1~令2.12.31) 323,587 (県内6位)

年間商品販売額(平27.1.1~平27.12.31) 102,974 (県内24位)

<財政>(1)決算収支(普通会計)

(百万円)

区分	歳入	歳出	形式収支	実質収支	単年度収支	実質単年度収支	積立金現在高	地方債現在高
平30決算	40,956	38,665	2,291	999	169	-308	16,057	31,192
令元決算	41,218	39,676	1,543	985	-14	449	17,092	31,459
令2決算	46,255	44,746	1,509	963	-22	1,231	17,896	31,428

(2)主な歳入歳出

(百万円・% なお「X」は皆増を示す)

区分	平30決算	増減率	令元決算	増減率	令2決算	増減率	区分	指数等		
地方税	7,272	1.3	7,406	1.8	7,043	-4.9	標準財政規模 <small>※臨時債発行可能額含</small>	15,487 百万円		
地方交付税	9,719	-25.6	8,801	-9.4	8,866	0.7	経常収支比率	92.5 %		
国県支出金	12,024	36.7	12,369	2.9	17,328	40.1	財政力指数(平30~令2)	0.54		
地方債	4,079	-17.9	3,549	-13.0	3,875	9.2	健全化判断比率	実質赤字比率	- %	
歳入計	40,956	4.3	41,218	0.6	46,255	12.2		連結実質赤字比率	- %	
義務的経費	人件費	4,184	4.2	4,211	0.6	4,928		17.0	実質公債費比率(平30~令2)	9.4 %
	扶助費	4,847	-12.9	5,170	6.7	5,201		0.6	将来負担比率	- %
	公債費	2,714	2.8	3,434	26.5	4,031	17.4	税の徴収率(現年分)	98.8 %	
	小計	11,745	-3.9	12,816	9.1	14,159	10.5	積立金現在高	財政調整基金	4,312 百万円
物件費	5,563	24.2	5,557	-0.1	4,685	-15.7	減債基金		2,802 百万円	
普通建設補助	2,550	-32.9	2,599	1.9	1,205	-53.6	特定目的基金		10,781 百万円	
事業費	1,705	-6.1	1,523	-10.7	2,713	78.1	地方債現在高	31,428 百万円		
失業対策事業費	0	/	0	/	0	/	土地開発公社土地保有高	- 百万円		
歳出計	38,665	6.3	39,676	2.6	44,746	12.8	ラスパレス指数(令2.4.1)	99.2		

(4)財源及び支出の状況(構成比)

(%)

区分	令元決算	令元県平均	令元類似団体	令2決算
一般財源	42.9	50.0	55.4	38.0
自主財源	36.4	47.7	36.9	31.3
義務的経費	32.3	51.8	45.1	31.6
投資的経費	29.8	12.3	15.4	23.8

<公共施設状況>(令和2年度)

道路	実延長	m	941,264
	面積	m ²	5,578,301
公園	面積	m ²	329,600
し尿	処理人口	人	12,145
	年間総収集量	kl	9,229
ごみ	処理人口	人	51,891
	年間総収集量	t	16,248
上水道等	給水人口	人	25,111
下水道等	現在処理区域内人口	人	42,315
公営住宅等	戸数	戸	678
公民館	箇所数	箇所	0
体育館	箇所数	箇所	3

<教育・医療・福祉>

()市町村立以外内数

教育(令2.5.1)	区分	幼稚園	幼保連携型認定こども園	小学校	中学校
	施設数	5 (5)	- (0)	11 (0)	6 (0)
医療(令元.10.1)	区分	病院		診療所	歯科
	施設数	5 (858床)		51	32
福祉(令3.4.1)	区分	保育所	特別養護老人ホーム	養護老人ホーム	介護老人保健施設
	施設数	14 (6)	5 (5)	0 (0)	3 (3)
	生活保護率(令和2年度)				0.85%

<令和3年度主要施策>

(百万円)


・平成29年7月九州北部豪雨からの復旧・復興	9,313
被災地域交流活動支援事業	3
防災拠点施設整備事業	226
農業用施設災害復旧事業	3,385
・学校ICT支援員配置事業	23
・あさくら'縁'結び応援事業	3

<今後の主要課題・ユニーク行政・その他>

・平成29年7月九州北部豪雨からの復旧・復興
・住宅高上げ等浸水対策促進事業
・百人一首全国大会活用事業
・小石原川ダムふれあい公園整備事業
・小石原川ダムコア山活用事業
・移住・定住推進事業

みやま市 (みやまし)

(標語) 人と自然がともに育み、つながり、成長し続けるまち～みんなに やさしい まち みやま～

	〒835-8601 瀬高町小川5	TEL (0944)63-6111 FAX (0944)64-1503	URL https://www.city.miyama.lg.jp/ E-mail info@city.miyama.lg.jp
	地域指定		一部事務組合加入事業
類型 I-1	線引都市計画 農業振興 非線引都市計画(用途地域有) 農山村(一部)	農業水利 上水道 火葬場 ごみ処理	水道 公共下水道 農業集落排水 特定地域排水
コード番号 402290	準都市計画 県立自然公園 過疎指定 辺地 農村地域		基本構想 令元～10年度 基本計画 令元～5年度

<概要>

(1)面積 (県内16位)

総面積 (令和3.7.1)	耕地 (令和2.4.1)	宅地 (令和2.1.1)	森林 (令和3.4.1)
105.21 km ²	40.80 km ²	9.68 km ²	19.57 km ²

(2)人口・世帯数(国勢調査)

	昭35.10.1	平27.10.1	令2.10.1
人口 (人)	58,074	38,139	35,908
世帯数	10,457	12,941	13,063
平27国調高齢化率	34.8%	平27国調人口密度	363人/ km ²

(3)人口・世帯数(住基)(令3.1.1)

人口	世帯数	人口県内順位
36,584 人	14,539	29 位

(4)有権者数(令3.6.1現在)

男	女	計
14,437	16,778	31,215

<組織>

(1)議会 令3.8.2現在

議長	牛嶋 利三 (うじま としみ)		
副議長	宮本 五市 (みやもと ごいち)		
議員定数	16 人	任期	令5.7.31
党派別内訳	公明1 無所属15		

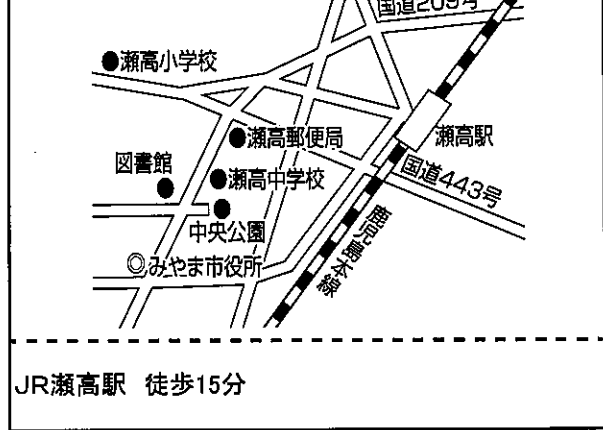
(2)首長等 令3.6.1現在

市長	松嶋 盛人 (まつしま もりと)	昭28.9.4
(1選)	(平30.10.28 ～任期 令4.10.27)	
副市長	宮寄 敏介 (みやざき けいすけ)	昭47.6.18

(3)職員数(令2.4.1現在)

区分	職員数	区分	職員数
普通会計 (うち施設関係)	334 (9)	一般行政職	244
人口千人当たり	8.99	技能労務職	19
同類似団体	10.29	企業職	16
公営事業会計関係	45	消防職	61
計	379	教育職	5
		その他(内税務職)	34 (22)

市役所までの案内図



(5)沿革

平19.1.29 合体(市制施行) 瀬高町・山川町・高田町→みやま市

※ 下線の(旧)市町の沿革は、122頁に記載

<産業・経済>

(1)生産・所得(平成30年度)

	生産額	就業率	所得	(%)
市町村内総生産	894 億円	就業者1人当たり	5,316 千円 (対県平均)	67.6
市町村民所得	854 億円	人口1人当たり	2,328 千円 (対県平均)	80.7

(2)産業構造

区分	総生産額(平30年度)	就業人口(平27.10.1現在)
第1次	7,874 8.8	3,042 16.4
第2次	19,998 22.4	4,488 24.2
第3次	60,701 67.9	10,466 56.4
その他※	865 1.0	551 3.0
計	89,437 100.0	18,547 100.0

※総生産額:「税・関税」、就業人口:「分類不能な産業」(用語解説参照)

(3)農業・工業・商業

区分	農家数(うち専業農家)	農業就業人口
農業(平27.2.1)	1,931 (624)	2,774
製造業(令2.6.1)	事業所数	従業者数
	66	1,657
卸・小売業(平28.6.1)	事業所数	従業者数
	364	1,705

＜財政＞(1)決算収支(普通会計)

(百万円)

区分	歳入	歳出	形式収支	実質収支	単年度収支	実質単年度収支	積立金現在高	地方債現在高
平30決算	19,799	19,093	706	592	-20	-213	9,490	17,882
令元決算	19,593	18,946	647	505	-87	-495	9,284	18,703
令2決算	26,991	26,244	747	598	93	-345	9,326	21,383

(2)主な歳入歳出

(百万円・% なお「X」は皆増を示す)

(3)主要指標(令和2年度)

区分	平30決算	増減率	令元決算	増減率	令2決算	増減率	区分	指数等		
地方税	3,670	-0.4	3,742	2.0	3,736	-0.2	標準財政規模 <small>※債財債発行可能額</small>	10,493 百万円		
地方交付税	5,837	-2.5	5,749	-1.5	5,890	2.5	經常収支比率	92.3 %		
国県支出金	4,177	-9.4	4,412	5.6	9,080	105.8	財政力指数(平30～令2)	0.43		
地方債	2,851	38.8	1,993	-30.1	4,026	102.0	健全化判断比率	実質赤字比率	- %	
歳入計	19,799	1.9	19,593	-1.0	26,991	37.8		連結実質赤字比率	- %	
義務的経費	人件費	3,227	0.0	3,282	1.7	3,301		0.6	実質公債費比率(平30～令2)	4.3 %
	扶助費	4,017	-1.1	4,354	8.4	4,359		0.1	将来負担比率	- %
	公債費	1,334	-3.6	1,251	-6.2	1,411	12.8	税の徴収率(現年分)	97.8 %	
	小計	8,578	-1.1	8,888	3.6	9,070	2.0	積立金現在高	財政調整基金	4,110 百万円
物件費	2,163	3.2	2,316	7.1	2,735	18.1	減債基金		1,185 百万円	
普通建設事業費	1,116	-36.7	996	-10.8	646	-35.1	特定目的基金		4,031 百万円	
補助	1,116	-36.7	996	-10.8	646	-35.1	地方債現在高	21,383 百万円		
単独	2,456	45.1	1,396	-43.2	2,857	104.7	土地開発公社土地保有高	- 百万円		
失業対策事業費	0	/	0	/	0	/	ラスパレス指数(令2.4.1)	99.6		
歳出計	19,093	1.6	18,946	-0.7	26,244	38.5				

(4)財源及び支出の状況(構成比)

(%)

＜教育・医療・福祉＞

()市町村立以外内数

区分	令元決算	令元県平均	令元類似団体	令2決算
一般財源	53.4	50.0	54.1	39.7
自主財源	33.0	47.7	33.8	25.6
義務的経費	46.9	51.8	41.6	34.6
投資的経費	14.4	12.3	16.5	16.6

教育(令2.5.1)	区分	幼稚園	幼保連携型認定こども園	小学校	中学校
施設数		3 (3)	2 (2)	10 (0)	4 (0)
医療(令元.10.1)	区分	病院		診療所	歯科
施設数		2 (477床)		31	16
福祉(令3.4.1)	区分	保育所	特別養護老人ホーム	養護老人ホーム	介護老人保健施設
施設数		12 (12)	6 (6)	1 (1)	3 (3)
生活保護率(令和2年度)		0.92%			

＜公共施設状況＞(令和2年度)

道路	実延長	m	996,602
	面積	m ²	5,226,778
公園	面積	m ²	271,188
し尿	処理人口	人	13,086
	年間総収集量	kl	15,520
ごみ	処理人口	人	36,378
	年間総収集量	t	9,654
上水道等	給水人口	人	29,804
下水道等	現在処理区域内人口	人	23,242
公営住宅等	戸数	戸	324
公民館	箇所数	箇所	6
体育館	箇所数	箇所	4

＜令和3年度主要施策＞

(百万円)

・第2子以降給食費助成費	30
・結婚新生活支援補助金	25
・下庄雨水式ポンプ場設備改修事業	173
・総合市民センター建設費	2,388
・ごみ処理施設建設負担金	1,624
・自動運転実証運行業務委託事業	4


＜今後の主要課題・ユニーク行政・その他＞

・企業誘致の推進
・定住人口の拡大
・エネルギー地産地消都市
・あいさつ日本一宣言都市
・九州オルレ「みやま・清水山コース」
・バイオマス産業都市

糸島市

(いとしまし)

(標語) 人とまちの魅力が輝く 豊かさ実感都市 いとしま

	〒819-1192 前原西1-1-1	TEL (092)323-1111 FAX (092)324-0239	URL https://www.city.itoshima.lg.jp/ E-mail keiseisenryaku@city.itoshima.lg.jp
	地域指定		一部事務組合加入事業
類型 III-1	線引都市計画 非線引都市計(用途地域有)	農業振興 雇用開発	上水道 福岡都市圏 競艇
コード番号 402303	辺地 離島振興 農村地域 指定棚田地域	農山村(一部) 国定公園 県立自然公園	公営企業 上水道 漁業集落排水 公共下水道 個別排水処理 特定環境下水道 交通(船舶) 農業集落排水 基本構想 令3~令12年度 基本計画 令3~令7年度

<概要>

(1)面積 (県内6位)

総面積 (令和3.7.1)	耕地 (令和2.4.1)	宅地 (令和2.1.1)	森林 (令和3.4.1)
215.69 km ²	42.30 km ²	17.47 km ²	101.32 km ²

(2)人口・世帯数(国勢調査)

	昭35.10.1	平27.10.1	令2.10.1
人口 (人)	59,549	96,475	98,945
世帯数	11,093	34,739	37,691
平27国調高齢化率	26.9%	平27国調人口密度	447人/ km ²

(3)人口・世帯数(住基)(令3.1.1)

人口	世帯数	人口県内順位
102,547 人	43,759	8 位

(4)有権者数(令3.6.1現在)

男	女	計
39,735	44,719	84,454

<組織>

(1)議会 令3.6.1現在

議長	田原 耕一 (たはら こういち)
副議長	堀田 勉 (ほった つとむ)
議員定数	20 人 任期 令4.2.13
党派別内訳	公明2 共産2 立憲1 無所属15

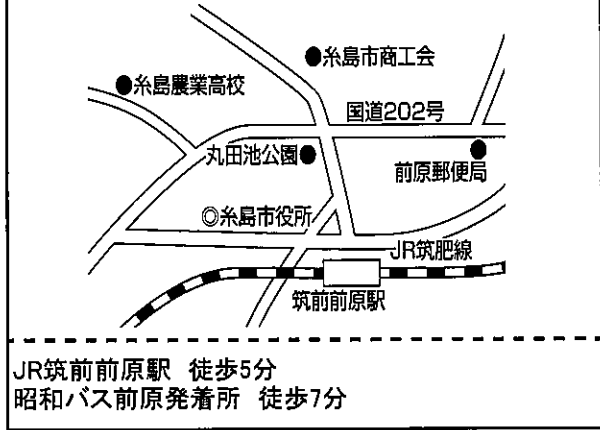
(2)首長等 令3.6.1現在

市長	月形 祐二 (つきがた ゆうじ) 昭33.6.28
(2選)	(平26.2.14 ~任期 令4.2.13)
副市長	馬場 貢 (ばば みつぎ) 昭35.3.7

(3)職員数(令2.4.1現在)

区分	職員数	区分	職員数
普通会計 (うち施設関係)	474 (17)	一般行政職	350
人口千人当たり	4.65	技能労務職	7
同類似団体	7.10	企業職	30
公営事業会計関係	66	消防職	98
計	540	教育職	2
		その他(内税務職)	53 (31)

市役所までの案内図



(5)沿革

平22.1.1 合体 前原市・二丈町・志摩町→糸島市

※ 下線の(旧)市町の沿革は、122頁に記載

<産業・経済>

(1)生産・所得(平成30年度) (%)

市町村	生産額(億円)	就業人口1人当たり	所得(千円)	(対県平均)
市内総生産	2,164	6,161	78.3	
市町村民所得	2,712	2,772	96.1	

(2)産業構造 (百万円・人・%)

区分	総生産額(平30年度)	就業人口(平27.10.1現在)
第1次	11,531 5.3	3,926 8.6
第2次	46,350 21.4	7,943 17.4
第3次	156,528 72.3	31,985 70.0
その他※	1,950 0.9	1,863 4.1
計	216,360 100.0	45,717 100.0

※総生産額:「税・関税」、就業人口:「分類不能な産業」(用語解説参照)

(3)農業・工業・商業 (人・百万円)

業種	農家数(うち専業農家)	農業就業人口
農業(平27.2.1)	2,145 (595)	2,971
製造業(令2.6.1)	事業所数	従業者数
	71	3,215
卸・小売業(平28.6.1)	事業所数	従業者数
	637	4,478

<財政>(1)決算収支(普通会計)

(百万円)

区分	歳入	歳出	形式収支	実質収支	単年度収支	実質単年度収支	積立金現在高	地方債現在高
平30決算	37,419	36,415	1,004	814	-611	-50	10,439	29,744
令元決算	36,231	35,299	932	790	-23	236	10,603	28,152
令2決算	49,589	48,642	947	865	74	206	11,559	27,889

(2)主な歳入歳出

(百万円・% なお「X」は皆増を示す) (3)主要指標(令和2年度)

区分	平30決算	増減率	令元決算	増減率	令2決算	増減率	区分	指数等		
地方税	9,572	1.5	9,967	4.1	9,990	0.2	標準財政規模 <small>※臨時債発行可能額含</small>	20,529 百万円		
地方交付税	7,929	-2.5	7,898	-0.4	7,497	-5.1	経常収支比率	89.7 %		
国県支出金	9,508	1.9	10,007	5.2	22,877	128.6	財政力指数(平30~令2)	0.58		
地方債	2,690	-0.7	1,789	-33.5	2,586	44.6	健全化判断比率	実質赤字比率	- %	
歳入計	37,419	2.9	36,231	-3.2	49,589	36.9		連結実質赤字比率	- %	
義務的経費	人件費	5,093	-0.4	5,055	-0.7	5,253		3.9	実質公債費比率(平30~令2)	6.7 %
	扶助費	9,730	0.1	10,114	3.9	10,683		5.6	将来負担比率	- %
	公債費	2,950	4.5	3,554	20.5	2,993	-15.8	税の徴収率(現年分)	99.0 %	
	小計	17,773	0.7	18,723	5.3	18,929	1.1	積立金現在高	財政調整基金	5,812 百万円
物件費	4,767	2.9	5,018	5.3	5,572	11.0	減債基金		316 百万円	
普通建設事業費	2,533	0.9	1,182	-53.3	1,516	28.3	特定目的基金		5,432 百万円	
補助	2,533	0.9	1,182	-53.3	1,516	28.3	地方債現在高	27,889 百万円		
単独	2,395	55.2	1,709	-28.6	2,130	24.6	土地開発公社土地保有高	147 百万円		
失業対策事業費	0	/	0	/	0	/	ラスパイレス指数(令2.4.1)	99.8		
歳出計	36,415	4.4	35,299	-3.1	48,642	37.8				

(4)財源及び支出の状況(構成比)

(%) <教育・医療・福祉>

()市町村立以外内数

区分	令元決算	令元県平均	令元類似団体	令2決算
一般財源	57.0	50.0	55.4	40.5
自主財源	39.3	47.7	36.9	28.3
義務的経費	53.0	51.8	45.1	38.9
投資的経費	9.8	12.3	15.4	8.8

<公共施設状況>(令和2年度)

道路	実延長	m	935,410
	面積	m ²	6,579,269
公園	面積	m ²	560,531
し尿	処理人口	人	10,531
	年間総収集量	kl	15,552
ごみ	処理人口	人	102,434
	年間総収集量	t	32,507
上水道等	給水人口	人	76,154
下水道等	現在処理区域内人口	人	94,677
公営住宅等	戸数	戸	261
公民館	箇所数	箇所	15
体育館	箇所数	箇所	2

教育(令2.5.1)	区分	幼稚園	幼保連携型認定こども園	小学校	中学校
施設数	8 (8)	1 (1)	16 (0)	7 (0)	
医療(令元.10.1)	区分	病院		診療所	歯科
施設数	8	(956床)		85	44
福祉(令3.4.1)	区分	保育所	特別養護老人ホーム	養護老人ホーム	介護老人保健施設
施設数	16 (16)	6 (6)	1 (1)	6 (6)	
生活保護率(令和2年度)				0.79%	

<令和3年度主要施策>

(百万円)


・前原南コミュニティセンター整備事業	239
・結婚新生活支援事業	115
・防災重点農業用ため池防災対策推進事業	33
・多機関の協働による包括的支援体制構築事業	11
・地域再エネ導入戦略策定事業	10
・手続きサービス改善事業	10

<今後の主要課題・ユニーク行政・その他>

・運動公園整備事業
・新庁舎整備事業
・防災マイスター育成事業
・中学生起業家教育推進事業

那珂川市 (なかがわし)

(標語) 笑顔で暮らせる自然都市なかがわ〜これからも住み続けたい協働のまちを目指して〜

	〒811-1292 西隈1-1-1	TEL (092)953-2211 FAX (092)953-0688	URL https://www.city.nakagawa.lg.jp/ E-mail kikaku@city-nakagawa.fukuoka.jp
	地域指定	一部事務組合加入事業	公営企業
類型 II-3	線引都市計画 農山村(一部) 準都市計画 農山村(一部) 農村地域	上水道 ごみ処理 消防・救急 福岡都市圏 競艇	公共下水道 特定環境下水道 個別排水処理
コード番号 402311	農業振興 雇用開発		基本構想 令3~令12年度 基本計画 令3~令7年度

<概要>

(1)面積 (県内20位)

総面積 (令和3.7.1)	耕地 (令和2.4.1)	宅地 (令和2.1.1)	森林 (令和3.4.1)
74.95 km ²	3.66 km ²	5.14 km ²	54.29 km ²

(2)人口・世帯数(国勢調査)

	昭35.10.1	平27.10.1	令2.10.1
人口 (人)	8,458	50,004	50,142
世帯数	1,574	18,291	19,010
平27国調高齢化率	20.3%	平27国調人口密度	667人/km ²

(3)人口・世帯数(住基)(令3.1.1)

人口	世帯数	人口県内順位
50,444 人	21,193	20 位

(4)有権者数(令3.6.1現在)

男	女	計
19,431	21,149	40,580

<組織>

(1)議会 令3.6.1現在

議長	高原 隆則 (たかはら たかのり)
副議長	江頭 大助 (えがしら だいすけ)
議員定数	17 人 任期 令7.3.31
党派別内訳	公明2 共産2 自民3 社民1 ふくおか市民政治ネットワーク1 無所属8

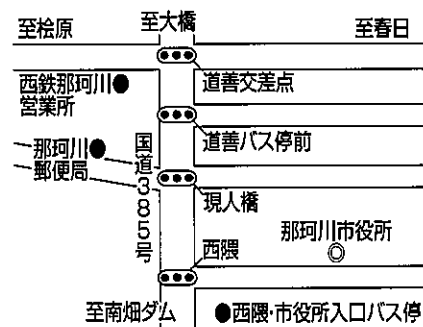
(2)首長等 令3.6.1現在

市長	武末 茂喜 (たけすえ しげき) 昭27.11.5 (4選) (平20.8.31 ~ 任期 令6.8.30)
副市長	小原 博 (こはら ひろし) 昭33.2.28

(3)職員数(令2.4.1現在)

区分	職員数	区分	職員数
普通会計 (うち施設関係)	249 (47)	一般行政職	200
人口千人当たり	4.95	技能労務職	7
同類似団体	6.34	企業職	0
公営事業会計関係	20	消防職	0
計	269	教育職	14
		その他(内税務職)	48 (21)

市役所までの案内図



西鉄バス西隈・市役所入口バス停 徒歩3分

(5)沿革

昭31.4.1 合体(町制施行) 岩戸村・安徳村・南畑村→那珂川町
平30.10.1 市制施行

<産業・経済>

(1)生産・所得(平成30年度) (%)

市町村	総生産 (億円)	就業1人当たり (円)	所得 (千円)	(対県平均)
市町村内総生産	892	4,782	60.8	
市町村民所得	1,399	2,792	96.8	

(2)産業構造 (百万円・人・%)

区分	総生産額(平30年度)	就業人口(平27.10.1現在)
第1次	787 0.9	388 1.7
第2次	9,833 11.0	4,997 21.4
第3次	77,864 87.3	16,685 71.5
その他※	730 0.8	1,279 5.5
計	89,214 100.0	23,349 100.0

※総生産額:「税・関税」、就業人口:「分類不能な産業」(用語解説参照)

(3)農業・工業・商業 (人・百万円)

業種	農家数(うち専業農家)	農業就業人口
農業(平27.2.1)	465 (88)	423
製造業(令2.6.1)	事業所数	従業者数
	40	644
卸・小売業(平28.6.1)	事業所数	従業者数
	325	2,359

製造品出荷額等(令2.1.1~令2.12.31) 10,150 (県内51位)
年間商品販売額(平27.1.1~平27.12.31) 60,125 (県内31位)

＜財政＞(1)決算収支(普通会計)

(百万円)

区分	歳入	歳出	形式収支	実質収支	単年度収支	実質単年度収支	積立金現在高	地方債現在高
平30決算	18,780	18,441	340	111	-197	-127	8,587	12,026
令元決算	20,043	19,704	339	137	26	44	8,388	13,059
令2決算	26,145	25,855	291	256	119	643	7,215	13,900

(2)主な歳入歳出

(百万円・% なお「X」は皆増を示す) (3)主要指標(令和2年度)

区分	平30決算	増減率	令元決算	増減率	令2決算	増減率	区分	指数等		
地方税	6,064	2.3	6,166	1.7	5,906	-4.2	標準財政規模 <small>※臨時債発行可能額含</small>	9,973 百万円		
地方交付税	2,131	14.1	2,224	4.4	2,308	3.8	経常収支比率	95.5 %		
国県支出金	3,708	12.2	4,692	26.5	11,130	137.2	財政力指数(平30～令2)	0.74		
地方債	1,722	56.3	2,239	30.0	2,940	31.3	健全化判断比率	実質赤字比率	- %	
歳入計	18,780	7.6	20,043	6.7	26,145	30.4		連結実質赤字比率	- %	
義務的経費	人件費	2,211	2.2	2,189	-1.0	2,761		26.1	実質公債費比率(平30～令2)	6.8 %
	扶助費	4,295	21.9	5,464	27.2	5,698		4.3	将来負担比率	- %
	公債費	1,283	0.4	1,288	0.4	2,170	68.5	税の徴収率(現年分)	95.7 %	
	小計	7,789	11.8	8,941	14.8	10,629	18.9	積立金現在高	財政調整基金	1,345 百万円
物件費	3,449	6.6	3,602	4.4	3,165	-12.1	減債基金		1,347 百万円	
普通建設事業費	732	-30.0	522	-28.7	1,467	181.0	特定目的基金		4,522 百万円	
補助	732	-30.0	522	-28.7	1,467	181.0	地方債現在高	13,900 百万円		
単独	2,306	85.8	2,049	-11.1	1,649	-19.5	土地開発公社土地保有高	- 百万円		
失業対策事業費	0	/	0	/	0	/	ラスパレス指数(令2.4.1)	99.4		
歳出計	18,441	8.6	19,704	6.8	25,855	31.2				

(4)財源及び支出の状況(構成比)

(%) <教育・医療・福祉>

()市町村立以外内数

区分	令元決算	令元県平均	令元類似団体	令2決算
一般財源	47.7	50.0	55.8	36.5
自主財源	48.4	47.7	48.3	32.2
義務的経費	45.4	51.8	48.5	41.1
投資的経費	14.0	12.3	12.0	12.4

教育(令2.5.1)	区分	幼稚園	幼保連携型認定こども園	小学校	中学校
施設数		4 (1)	1 (1)	8 (0)	4 (0)
医療(令元.10.1)	区分	病院		診療所	歯科
施設数		1 (60床)		32	22
福祉(令3.4.1)	区分	保育所	特別養護老人ホーム	養護老人ホーム	介護老人保健施設
施設数		6 (5)	2 (2)	0 (0)	1 (1)
生活保護率(令和2年度)		1.48%			

<公共施設状況>(令和2年度)

道路	実延長	m	249,720
	面積	m ²	1,540,167
公園	面積	m ²	139,812
し尿	処理人口	人	690
	年間総収集量	kl	1,307
ごみ	処理人口	人	50,301
	年間総収集量	t	15,766
上水道等	給水人口	人	40,733
下水道等	現在処理区域内人口	人	50,227
公営住宅等	戸数	戸	12
公民館	箇所数	箇所	3
体育館	箇所数	箇所	1

<令和3度主要施策>

(百万円)

・ミカローデン那珂川リニューアル改修事業	2,089
・ふるさと応援寄付金促進事業	2,045
・市吏編さん事業	12
・高齢者安全運転支援装置購入補助事業	9
・第3次環境基本計画策定事業	5

<今後の主要課題・ユニーク行政・その他>


・結婚新生活支援事業
・担い手農地耕作条件改善支援事業
・岸ノ上遺跡群等発掘調査事業
・総合運動公園整備事業
・ミカローデン那珂川リニューアル改修事業

宇美町

(うみまち)

【基本理念】ひとが輝き! 地域が輝き!! まちが輝く!!! 元気なまちづくり

(標語) 【将来像】ともに創る 自然とにぎわいが融合したまち・宇美

	〒811-2192 宇美5-1-1	TEL (092)932-1111 FAX (092)933-7512	URL http://www.town.umi.lg.jp/ E-mail umimachi@town.umi.lg.jp
	地域指定	一部事務組合加入事業	公営企業
類型 V-2	非線引都計(用途地域有) 県立自然公園	森林・林道 上水道 し尿処理 ごみ中間処理 火葬場 消防・救急	休日診療所 福岡都市圏 競艇 上水道 公共下水道
コード番号 403415			基本構想 平27~令4年度 基本計画 令元~4年度

<概要>

(1)面積(県内42位)

総面積 (令和3.7.1)	耕地 (令和2.4.1)	宅地 (令和2.1.1)	森林 (令和3.4.1)
30.21 km ²	0.93 km ²	5.51 km ²	18.52 km ²

(2)人口・世帯数(国勢調査)

	昭35.10.1	平27.10.1	令2.10.1
人口 (人)	20,374	37,927	37,701
世帯数	4,464	13,119	14,080
平27国調高齢化率	23.3%	平27国調人口密度	1,255人/km ²

(3)人口・世帯数(住基)(令3.1.1)

人口	世帯数	人口県内順位
37,345 人	16,165	27 位

(4)有権者数(令3.6.1現在)

男	女	計
14,737	15,743	30,480

<組織>

(1)議会 令3.6.1現在

議長	古賀 ひろ子 (こが ひろこ)		
副議長	南里 正秀 (なんり まさひで)		
議員定数	14 人	任期	令4.3.5
党派別内訳	公明2 共産1 無所属10 (欠員1名)		

(2)首長等 令3.6.1現在

町長	木原 忠 (きはら ただし)	昭28.2.27
(2選)	(平26.3.6 ~任期 令4.3.5)	
副町長	高場 英信 (たかば ひでのぶ)	昭31.3.1

(3)職員数(令2.4.1現在)

区分	職員数	左の職種別内訳	区分	職員数
普通会計 (うち施設関係)	175 (28)			一般行政職
人口千人当たり	4.68	技能労務職		4
同類似団体	6.54	企業職		16
公営事業会計関係	25	消防職		0
計	200	教育職		1
		その他(内税務職)		44 (15)

役場までの案内図



西鉄バス「宇美町役場入口」「上宇美」 徒歩1分、JR「宇美駅」 徒歩3分

(5)沿革

大9.10.20 町制施行

<産業・経済>

(1)生産・所得(平成30年度) (%)

	生産額(億円)	就業率(%)	所得(千円)	対県平均(%)
市町村内総生産	1,132	就業率1人当たり	7,551	96.0 (対県平均)
市町村民所得	1,008	人口1人当たり	2,680	92.9 (対県平均)

(2)産業構造 (百万円・人・%)

区分	総生産額(平30年度)		就業人口(平27.10.1現在)	
第1次	65	0.1	127	0.7
第2次	29,005	25.6	4,341	25.1
第3次	83,429	73.7	12,590	72.8
その他※	725	0.6	243	1.4
計	113,225	100.0	17,301	100.0

※総生産額:「税・関税」、就業人口:「分類不能な産業」(用語解説参照)

(3)農業・工業・商業 (人・百万円)

産業	農家数(うち専業農家)	農業就業人口
農業(平27.2.1)	175 (20)	117
製造業(令2.6.1)	事業所数	従業者数
	84	2,473
卸・小売業(平28.6.1)	事業所数	従業者数
	199	1,705

製造品出荷額等(令2.1.1~令2.12.31)

年間商品販売額(平27.1.1~平27.12.31)

(県内25位)

(県内28位)

＜財政＞(1)決算収支(普通会計)

(百万円)

区分	歳入	歳出	形式収支	実質収支	単年度収支	実質単年度収支	積立金現在高	地方債現在高
平30決算	11,679	11,207	472	414	82	86	1,870	9,750
令和元決算	13,173	12,764	409	319	-95	-81	2,148	9,979
令和2決算	18,054	17,498	556	456	137	212	2,205	9,887

(2)主な歳入歳出

(百万円・% なお「X」は皆増を示す) (3)主要指標(令和2年度)

区分	平30決算	増減率	令和元決算	増減率	令和2決算	増減率	区分	指数等		
地方税	3,683	2.5	3,752	1.9	3,771	0.5	標準財政規模 ※臨時債発行可能額	7,438 百万円		
地方交付税	2,605	4.5	2,613	0.3	2,604	-0.3	経常収支比率	95.7 %		
国県支出金	2,383	-8.5	3,065	28.6	7,356	140.0	財政力指数(平30～令和2)	0.61		
地方債	553	-12.4	1,167	111.0	845	-27.6	健全化判断比率	実質赤字比率	- %	
歳入計	11,679	1.2	13,173	12.8	18,054	37.1		連結実質赤字比率	- %	
義務的経費	人件費	1,794	-2.4	1,725	-3.8	1,766		2.4	実質公債費比率(平30～令和2)	7.7 %
	扶助費	2,427	7.7	2,647	9.1	2,990		13.0	将来負担比率	0.6 %
	公債費	992	9.0	1,000	0.8	986	-1.4	税の徴収率(現年分)	98.7 %	
	小計	5,213	4.2	5,372	3.1	5,742	6.9	積立金現在高	財政調整基金	1,543 百万円
物件費	1,831	0.7	2,078	13.5	2,659	28.0	減債基金		- 百万円	
普通建設事業費	310	-59.6	1,117	260.3	705	-36.9	特定目的基金		662 百万円	
補助	310	-59.6	1,117	260.3	705	-36.9	地方債現在高	9,887 百万円		
単独	258	1.2	702	172.1	663	-5.6	土地開発公社土地保有高	- 百万円		
失業対策事業費	0	/	0	/	0	/	ラスパレス指数(令和2.4.1)	97.0		
歳出計	11,207	0.2	12,764	13.9	17,498	37.1				

(4)財源及び支出の状況(構成比)

(%) <教育・医療・福祉>

()市町村立以外内数

区分	令和元決算	令和県平均	令和元類似団体	令和2決算
一般財源	54.9	50.0	56.8	40.7
自主財源	41.4	47.7	47.6	34.7
義務的経費	42.1	51.8	42.4	32.8
投資的経費	14.4	12.3	14.1	8.1

<公共施設状況>(令和2年度)

道路	実延長	m	170,786
	面積	m ²	1,187,183
公園	面積	m ²	1,140,360
し尿	処理人口	人	2,184
	年間総収集量	kl	2,571
ごみ	処理人口	人	37,345
	年間総収集量	t	10,253
上水道等	給水人口	人	36,085
下水道等	現在処理区域内人口	人	36,919
公営住宅等	戸数	戸	127
公民館	箇所数	箇所	1
体育館	箇所数	箇所	4

教育(令和2.5.1)	区分	幼稚園	幼保連携型認定こども園	小学校	中学校
施設数	3 (3)	- (0)	5 (0)	3 (0)	
医療(令和元.10.1)	区分	病院		診療所	歯科
施設数	3	(572床)		16	16
福祉(令和3.4.1)	区分	保育所	特別養護老人ホーム	養護老人ホーム	介護老人保健施設
施設数	9 (6)	2 (2)	0 (0)	0 (0)	
生活保護率(令和2年度)				1.87%	

<令和3年度主要施策>

(百万円)

・学校ICT推進事業	54
・学校支援事業(学力向上支援員、特別支援教育支援員等)	47
・地域コミュニティ支援事業	56
・キャッシュレス決済推進事業	37
・総合計画策定事業	10
・土砂災害ハザードマップ改訂版作成事業	5


<今後の主要課題・ユニーク行政・その他>

・共働のまちづくりの推進
・地域コミュニティの活性化
・子ども・子育て支援事業の推進

篠栗町

(ささぐりまち)

(標語) いつまでも住みたい いつでも訪ねたいまち

	〒811-2492	TEL (092)947-1111	URL https://town.sasaguri.fukuoka.jp
	中央1-1-1	FAX (092)947-7977	E-mail
地域指定	一部事務組合加入事業		公営企業
類型	線引都市計画 準都市計画	森林・林道 上水道 し尿処理 ごみ処理	休日診療所 福岡都市圏 競艇 環境整備
コード番号	辺地 農村地域	火葬場	上水道 公共下水道 宅地造成
403423	農業振興 県立自然公園	消防・救急	基本構想 平30～令4年度 基本計画 平30～令4年度

<概要>

(1)面積(県内35位)

総面積 (令和3.7.1)	耕地 (令和2.4.1)	宅地 (令和2.1.1)	森林 (令和3.4.1)
38.93 km ²	2.19 km ²	3.48 km ²	26.95 km ²

(2)人口・世帯数(国勢調査)

	昭35.10.1	平27.10.1	令2.10.1
人口(人)	14,039	31,210	31,228
世帯数	2,900	11,539	12,207
平27国調高齢化率	23.0%	平27国調人口密度	802人/km ²

(3)人口・世帯数(住基)(令3.1.1)

人口	世帯数	人口県内順位
31,536人	13,600	33位

(4)有権者数(令3.6.1現在)

男	女	計
12,334	13,345	25,679

<組織>

(1)議会 令3.6.1現在

議長	阿部 寛治 (あべ かんじ)		
副議長	村瀬 敬太郎 (むらせ けいたろう)		
議員定数	12人	任期	令5.4.30
党派別内訳	公明1 立憲1 無所属10		

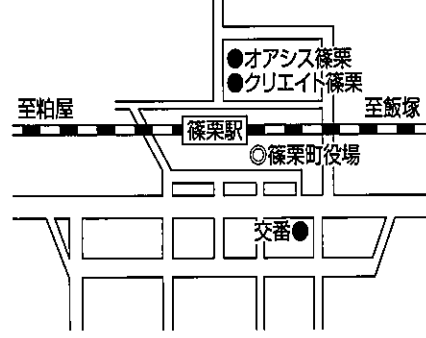
(2)首長等 令3.6.1現在

町長	三浦 正 (みうら ただし)	昭29.8.21
(5選)	(平16.11.30 ~ 任期 令6.11.29)	
副町長	大塚 哲雄 (おおつか てつお)	昭33.10.14

(3)職員数(令2.4.1現在)

区分	職員数	左の職種別内訳	区分	職員数
普通会計 (うち施設関係)	139 (24)		左の 職 種 別 内 訳	一般行政職
人口千人当たり	4.42	技能労務職		0
同類似団体	6.54	企業職		8
公営事業会計関係	20	消防職		0
計	159	教育職		11
			その他(内務税職)	31 (18)

役場までの案内図



JR篠栗駅 徒歩2分、西鉄バス篠栗 徒歩2分

(5)沿革

昭30.4.1 合体 篠栗町・勢門村→篠栗町

<産業・経済>

(1)生産・所得(平成30年度) (%)

項目	金額	就業1人当たり	対県平均	%
市町村内総生産	895 億円	8,110 千円	(対県平均)	103.1
市町村民所得	875 億円	2,820 千円	(対県平均)	97.7

(2)産業構造 (百万円・人・%)

区分	総生産額(平30年度)	就業人口(平27.10.1現在)
第1次	147	0.2
第2次	14,191	15.7
第3次	74,492	83.3
その他※	631	0.7
計	89,462	100.0

※総生産額:「税・関税」、就業人口:「分類不能な産業」(用語解説参照)

(3)農業・工業・商業 (人・百万円)

業種	農家数(うち専業農家)	農業就業人口
農業(平27.2.1)	223 (25)	153
製造業(令2.6.1)	事業所数	従業者数
	20	783
卸・小売業(平28.6.1)	事業所数	従業者数
	132	1,118

製造品出荷額等(令2.1.1~令2.12.31) 23,965 (県内44位)

年間商品販売額(平27.1.1~平27.12.31) 180,138 (県内10位)

<財政>(1)決算収支(普通会計)

(百万円)

区分	歳入	歳出	形式収支	実質収支	単年度収支	実質単年度収支	積立金現在高	地方債現在高
平30決算	9,932	9,706	226	51	-72	-70	1,897	6,630
令和2決算	11,176	10,634	542	542	491	743	1,856	7,365
令和3決算	15,191	14,559	632	631	89	92	1,870	8,381

(2)主な歳入歳出

(百万円・% なお「X」は皆増を示す) (3)主要指標(令和2年度)

区分	平30決算	増減率	令和2決算	増減率	令和3決算	増減率	区分	指数等		
地方税	3,133	1.2	3,211	2.5	3,212	0.0	標準財政規模 ※臨財債発行可能額	6,306 百万円		
地方交付税	2,183	0.7	2,169	-0.6	2,240	3.3	経常収支比率	96.0 %		
国県支出金	2,115	-0.6	2,296	8.6	6,106	165.9	財政力指数(平30~令和2)	0.60		
地方債	919	88.3	1,498	63.0	1,803	20.4	健全化判断比率	実質赤字比率	- %	
歳入計	9,932	-2.4	11,176	12.5	15,191	35.9		連結実質赤字比率	- %	
義務的経費	人件費	1,392	1.5	1,357	-2.5	1,383		1.9	実質公債費比率(平30~令和2)	6.7 %
	扶助費	2,335	-0.5	2,439	4.5	2,624		7.6	将来負担比率	20.2 %
	公債費	780	0.4	794	1.8	813	2.4	税の徴収率(現年分)	98.5 %	
	小計	4,508	0.3	4,590	1.8	4,820	5.0	積立金現在高	財政調整基金	790 百万円
物件費	1,632	0.5	1,704	4.4	2,053	20.5	減債基金		524 百万円	
普通建設補助	385	-9.4	245	-36.4	109	-55.5	特定目的基金		556 百万円	
普通建設事業費	863	77.9	1,506	74.5	618	-59.0	地方債現在高	8,381 百万円		
失業対策事業費	0	/	0	/	0	/	土地開発公社土地保有高	- 百万円		
歳出計	9,706	-0.8	10,634	9.6	14,559	36.9	ラスパレス指数 (令2.4.1)	98.5		

(4)財源及び支出の状況(構成比)

(%)

<教育・医療・福祉>

()市町村立以外内数

区分	令和2決算	令和県平均	令和類似団体	令和3決算
一般財源	54.3	50.0	56.8	41.0
自主財源	40.4	47.7	47.6	28.0
義務的経費	43.2	51.8	42.4	33.1
投資的経費	17.2	12.3	14.1	5.2

<公共施設状況>(令和2年度)

道路	実延長	m	180,479
	面積	m ²	933,930
公園	面積	m ²	160,069
し尿	処理人口	人	1,030
	年間総収集量	kl	1,625
ごみ	処理人口	人	31,380
	年間総収集量	t	8,011
上水道等	給水人口	人	30,424
下水道等	現在処理区域内人口	人	31,185
公営住宅等	戸数	戸	54
公民館	箇所数	箇所	1
体育館	箇所数	箇所	3

教育(令2.5.1)	区分	幼稚園	幼保連携型認定こども園	小学校	中学校
施設数		4 (1)	- (0)	4 (0)	2 (0)
医療(令元.10.1)	区分	病院		診療所	歯科
施設数		4 (847床)		13	9
福祉(令3.4.1)	区分	保育所	特別養護老人ホーム	養護老人ホーム	介護老人保健施設
施設数		4 (4)	1 (1)	1 (1)	2 (2)
生活保護率(令和2年度)				1.94%	

<令和3年度主要施策>

(百万円)

・カブトの森公園テニスコートLED化等工事	28
・篠栗小学校屋上防水改修工事	25


<今後の主要課題・ユニーク行政・その他>

・森林セラピー基地篠栗を活用した各種イベント事業
・協働のまちづくり補助金制度
・住居表示整備事業
・小中一貫教育「篠栗学園」「篠栗北学園」

志免町

(しめまち)

(標語) みんなで未来をつくるまち ~手と手を取り合い住みつけたい しめ~

	〒811-2292 志免中央1-1-1	TEL (092)935-1001 FAX (092)935-9459	URL http://www.town.shime.lg.jp E-mail webmaster@town.shime.lg.jp
	地域指定	一部事務組合加入事業	公営企業
類型 V-2	線引都市計画	森林・林道 上水道 し尿処理 ごみ中間処理	休日診療所 福岡都市圏 競艇
コード番号 403431		火葬場 消防・救急	上水道 公共下水道
			基本構想 令3~令7年度 基本計画 令3~令12年度

<概要>

(1)面積(県内58位)

総面積 (令和3.7.1)	耕地 (令和2.4.1)	宅地 (令和2.1.1)	森林 (令和3.4.1)
8.69 km ²	0.61 km ²	4.97 km ²	0.39 km ²

(2)人口・世帯数(国勢調査)

	昭35.10.1	平27.10.1	令2.10.1
人口(人)	17,701	45,256	46,390
世帯数	3,789	17,591	18,993
平27国調高齢化率	22.0%	平27国調人口密度	5,208人/km ²

(3)人口・世帯数(住基)(令3.1.1)

人口	世帯数	人口県内順位
46,612人	20,283	24位

(4)有権者数(令3.6.1現在)

男	女	計
17,739	19,472	37,211

<組織>

(1)議会 令3.6.1現在

議長	丸山 真智子 (まるやま まちこ)		
副議長	牛房 良嗣 (うしふさ よしつぐ)		
議員定数	14人	任期	令5.4.30
党派別内訳	公明2 共産1 無所属11		

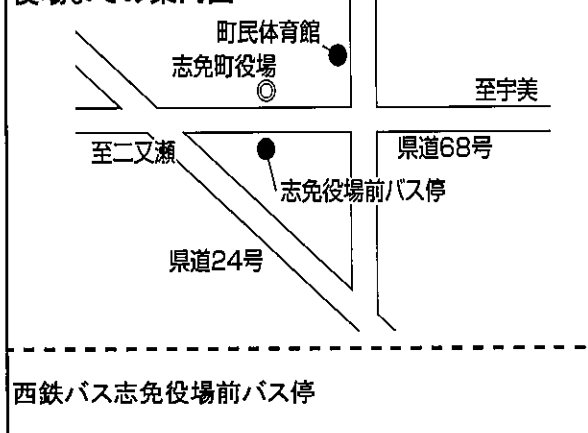
(2)首長等 令3.6.1現在

町長	世利 良末 (せり よしみ)	昭28.9.24
(2選)	(平27.5.1 ~ 任期 令5.4.30)	
副町長	丸山 孝雄 (まるやま たかお)	昭26.9.9

(3)職員数(令2.4.1現在)

区分	職員数	左の職種別内訳	区分	職員数
普通会計 (うち施設関係)	186 (52)			一般行政職
人口千人当たり	4.01	技能労務職		4
同類似団体	6.54	企業職		14
公営事業会計関係	30	消防職		0
計	216	教育職		2
			その他(内税務職)	64 (25)

役場までの案内図



(5)沿革

昭14.4.17 町制施行

<産業・経済>

(1)生産・所得(平成30年度) (%)

市町村内総生産	1,275 億円	就業者1人当たり	6,820 千円 (対県平均)	86.7
市町村民所得	1,378 億円	人口1人当たり	3,020 千円 (対県平均)	104.7

(2)産業構造 (百万円・人・%)

区分	総生産額(平30年度)		就業人口(平27.10.1現在)	
第1次	45	0.0	119	0.6
第2次	16,081	12.6	4,312	20.5
第3次	110,503	86.6	15,772	75.0
その他※	901	0.7	815	3.9
計	127,529	100.0	21,018	100.0

※総生産額:「税・関税」、就業人口:「分類不能な産業(用語解説参照)」

(3)農業・工業・商業 (人・百万円)

農業(平27.2.1)	農家数(うち専業農家)		農業就業人口
	127	(15)	94
製造業(令2.6.1)	事業所数	従業者数	製造品出荷額等(令2.1.1~令2.12.31)
	52	1,037	26,110 (県内41位)
卸・小売業(平28.6.1)	事業所数	従業者数	年間商品販売額(平27.1.1~平27.12.31)
	399	3,992	219,335 (県内8位)

＜財政＞(1)決算収支(普通会計)

(百万円)

区分	歳入	歳出	形式収支	実質収支	単年度収支	実質単年度収支	積立金現在高	地方債現在高
平30決算	14,024	13,374	650	522	15	403	5,788	11,546
令元決算	15,025	14,553	472	340	-182	-45	6,089	11,189
令2決算	21,266	20,267	999	849	509	350	6,126	10,802

(2)主な歳入歳出

(百万円・% なお「X」は皆増を示す)

区分	平30決算	増減率	令元決算	増減率	令2決算	増減率	区分	指数等		
地方税	5,493	1.9	5,589	1.7	5,634	0.8	標準財政規模 ※臨時債発行可能額	9,048 百万円		
地方交付税	1,821	-3.0	1,827	0.3	1,955	7.0	経常収支比率	89.3 %		
国県支出金	2,883	-0.4	3,522	22.2	9,570	171.7	財政力指数(平30～令2)	0.75		
地方債	611	-29.3	688	12.6	680	-1.2	健全化判断比率	実質赤字比率	- %	
歳入計	14,024	1.5	15,025	7.1	21,266	41.5		連結実質赤字比率	- %	
義務的経費	人件費	1,586	-0.8	1,667	5.1	2,046		22.7	実質公債費比率(平30～令2)	5.8 %
	扶助費	3,546	1.3	3,715	4.8	3,903		5.1	将来負担比率	- %
	公債費	1,082	-1.3	1,112	2.8	1,127	1.3	税の徴収率(現年分)	99.1 %	
	小計	6,213	0.3	6,494	4.5	7,076	9.0	積立金現在高	財政調整基金	3,676 百万円
物件費	2,759	7.2	2,779	0.7	2,917	5.0	減債基金		477 百万円	
普通建設事業費	103	-73.1	563	446.6	902	60.2	特定目的基金		1,973 百万円	
補助	103	-73.1	563	446.6	902	60.2	地方債現在高	10,802 百万円		
単独	289	-21.0	565	95.5	379	-32.9	土地開発公社土地保有高	- 百万円		
失業対策事業費	0	/	0	/	0	/	ラスパ・イレズ指数 (令2.4.1)	100.3		
歳出計	13,374	0.6	14,553	8.8	20,267	39.3				

(4)財源及び支出の状況(構成比)

(%)

＜教育・医療・福祉＞

()市町村立以外内数

区分	令元決算	令元県平均	令元類似団体	令2決算	教育(令2.5.1)	区分	幼稚園	幼保連携型認定こども園	小学校	中学校
一般財源	56.2	50.0	56.8	41.2	施設数	4 (4)	1 (1)	4 (0)	2 (0)	
自主財源	52.9	47.7	47.6	37.0	医療(令元.10.1)	区分	病院		診療所	歯科
義務的経費	44.6	51.8	42.4	34.9	施設数	5	(596床)		36	22
投資的経費	8.1	12.3	14.1	6.5	福祉(令3.4.1)	区分	保育所	特別養護老人ホーム	養護老人ホーム	介護老人保健施設
					施設数	8 (6)	2 (2)	0 (0)	0 (0)	

＜公共施設状況＞(令和2年度)

道路	実延長	m	146,489
	面積	m ²	959,904
公園	面積	m ²	465,793
し尿	処理人口	人	976
	年間総収集量	kl	963
ごみ	処理人口	人	46,509
	年間総収集量	t	11,904
上水道等	給水人口	人	46,359
下水道等	現在処理区域内人口	人	46,679
公営住宅等	戸数	戸	0
公民館	箇所数	箇所	1
体育館	箇所数	箇所	2

生活保護率(令和2年度)	2.20%
--------------	-------

＜令和3年度主要施策＞

(百万円)

・総合公園施設管理運営事業	13
・堅坑橋保存管理事業	92
・学校コンピュータ教育推進事業	21
・都市計画マスタープラン改定事業	11

＜今後の主要課題・ユニーク行政・その他＞

・‘ひと’どまち’がにぎわい魅力あふれるまち
・子どもの笑顔があふれるまち
・健やかでやさしく支え合うまち
・安全で安心して暮らせるまち
・環境にやさしく快適に暮らせるまち
・住民と行政がともに創るまち

須恵町

(すえまち)

(標語) 水と緑と光の町

	〒811-2193 大字須恵771	TEL (092)932-1151 FAX (092)933-6579	URL https://www.town.sue.fukuoka.jp/ E-mail info@town.sue.lg.jp
	地域指定		一部事務組合加入事業
類型 V-2	非線引都計(用途地域有) 農村地域 農業振興 県立自然公園	森林・林道 上水道 し尿処理 ごみ処理 火葬場 消防・救急	休日診療所 福岡都市圏 競艇 環境整備
コード番号 403440			上水道 公共下水道 農業集落排水 基本構想 令2~4年度 基本計画 令2~4年度

<概要>

(1)面積(県内50位)

総面積 (令和3.7.1)	耕地 (令和2.4.1)	宅地 (令和2.1.1)	森林 (令和3.4.1)
16.31 km ²	1.44 km ²	4.66 km ²	6.50 km ²

(2)人口・世帯数(国勢調査)

	昭35.10.1	平27.10.1	令2.10.1
人口 (人)	15,437	27,263	28,646
世帯数	3,217	9,919	10,912
平27国調高齢化率	26.0%	平27国調人口密度	1,672人/km ²

(3)人口・世帯数(住基)(令3.1.1)

人口	世帯数	人口県内順位
28,919 人	12,235	35 位

(4)有権者数(令3.6.1現在)

男	女	計
11,030	11,975	23,005

<組織>

(1)議会 令3.6.1現在

議長	松山 力弥 (まつやま りきや)
副議長	今村 桂子 (いまむら けいこ)
議員定数	14 人 任期 令5.4.30
党派別内訳	公明2 共産1 無所属11

(2)首長等 令3.6.1現在

町長	平松 秀一 (ひらまつ しゅういち) 昭29.12.5
(1選)	(平30.5.1 ~任期 令4.4.30)
副町長	稲永 修司 (いななが しゅうじ) 昭30.6.7

(3)職員数(令2.4.1現在)

区分	職員数	左の職種別内訳	区分	職員数
普通会計 (うち施設関係)	132 (15)		左の 職 種 別 内 訳	一般行政職
人口千人当たり	4.59	技能労務職		0
同類似団体	6.54	企業職		10
公営事業会計関係	22	消防職		0
計	154	教育職		9
			その他(内税務職)	31 (12)

役場までの案内図



西鉄バス役場前 徒歩1分、JR香椎線須恵中央駅 徒歩3分

(5)沿革

昭28.4.1 町制施行

<産業・経済>

(1)生産・所得(平成30年度) (%)

市町村内総生産	814 億円	就業者1人当たり	6,993 千円 (対県平均)	88.9
市町村民所得	799 億円	人口1人当たり	2,846 千円 (対県平均)	98.6

(2)産業構造 (百万円・人・%)

区分	総生産額(平30年度)	就業人口(平27.10.1現在)
第1次	150 0.2	125 1.0
第2次	27,722 34.0	3,178 25.4
第3次	53,118 65.2	8,996 71.9
その他※	445 0.5	209 1.7
計	81,435 100.0	12,508 100.0

※総生産額:「税・関税」、就業人口:「分類不能な産業」(用語解説参照)

(3)農業・工業・商業 (人・百万円)

農業(平27.2.1)	農家数(うち専業農家)	農業就業人口
	219 (19)	153
製造業(令2.6.1)	事業所数	従業者数
	110	2,509
卸・小売業(平28.6.1)	事業所数	従業者数
	156	1,335

製造品出荷額等
(令2.1.1~令2.12.31)

年間商品販売額
(平27.1.1~平27.12.31)

52,574 (県内30位)
61,211 (県内30位)

＜財政＞(1)決算収支(普通会計)

(百万円)

区分	歳入	歳出	形式収支	実質収支	単年度収支	実質単年度収支	積立金現在高	地方債現在高
平30決算	8,535	8,129	406	372	32	245	2,951	6,803
令和2決算	9,588	9,167	421	409	37	47	2,986	7,331
令和2決算	13,841	13,398	444	416	7	2	3,332	7,301

(2)主な歳入歳出

(百万円・% なお「X」は皆増を示す) (3)主要指標(令和2年度)

区分	平30決算	増減率	令和2決算	増減率	令和2決算	増減率	区分	指数等	
地方税	3,021	2.5	3,096	2.5	3,163	2.2	標準財政規模 ※臨時債発行可能額含	5,879 百万円	
地方交付税	1,867	-4.0	1,859	-0.4	1,948	4.8	経常収支比率	92.5 %	
国県支出金	1,510	-14.5	1,972	30.6	5,579	182.9	財政力指数(平30～令和2)	0.63	
地方債	610	-7.9	1,053	72.6	548	-48.0	健全化判断比率	実質赤字比率	- %
歳入計	8,535	-3.5	9,588	12.3	13,841	44.4		連結実質赤字比率	- %
義務的経費								実質公債費比率(平30～令和2)	7.2 %
人件費	1,234	-0.2	1,243	0.7	1,465	17.9	将来負担比率	50.5 %	
扶助費	1,757	0.2	1,871	6.5	1,910	2.1	税の徴収率(現年分)	98.9 %	
公債費	526	-6.6	559	6.3	608	8.8	積立金現在高	財政調整基金	2,539 百万円
小計	3,517	-1.0	3,673	4.4	3,983	8.4		減債基金	284 百万円
物件費	1,588	6.9	1,734	9.2	2,353	35.7		特定目的基金	508 百万円
普通建設事業費							地方債現在高	7,301 百万円	
補助	211	15.3	493	133.6	535	8.5	土地開発公社土地保有高	- 百万円	
単独	315	-45.9	875	177.8	459	-47.5	ラスパイレズ指数 (令和2.4.1)	98.1	
失業対策事業費	0	/	0	/	0	/			
歳出計	8,129	-4.4	9,167	12.8	13,398	46.2			

(4)財源及び支出の状況(構成比)

(%)

＜教育・医療・福祉＞

()市町村立以外内数

区分	令和2決算	令和県平均	令和類似団体	令和2決算
一般財源	58.8	50.0	56.8	42.2
自主財源	41.9	47.7	47.6	36.3
義務的経費	40.1	51.8	42.4	29.7
投資的経費	15.0	12.3	14.1	7.4

＜公共施設状況＞(令和2年度)

道路	実延長	m	124,598
	面積	m ²	797,373
公園	面積	m ²	84,600
し尿	処理人口	人	1,998
	年間総収集量	kl	3,713
ごみ	処理人口	人	28,929
	年間総収集量	t	7,555
上水道等	給水人口	人	28,812
下水道等	現在処理区域内人口	人	28,918
公営住宅等	戸数	戸	0
公民館	箇所数	箇所	1
体育館	箇所数	箇所	2

教育(令和2.5.1)	区分	幼稚園	幼保連携型認定こども園	小学校	中学校
施設数		2 (0)	1 (0)	3 (0)	2 (0)
医療(令和10.1)	区分	病院		診療所	歯科
施設数		2 (231床)		13	7
福祉(令和3.4.1)	区分	保育所	特別養護老人ホーム	養護老人ホーム	介護老人保健施設
	施設数	4 (3)	2 (2)	0 (0)	3 (3)
生活保護率(令和2年度)				1.88%	

＜令和3年度主要施策＞

(百万円)

・コミュニティバス購入費	23
・文化会館舞台照明改修工事	195
・須恵第三小学校校舎外壁・防水改修工事	88


＜今後の主要課題・ユニーク行政・その他＞

・校区コミュニティ推進
・共生のまちづくり推進
・防災体制の強化

新宮町

(しんぐうまち)

「人がいきいき未来をつむぐ挑戦するまちしんぐう」一人を思いやり快適に暮らせるまち
 (標語) づくり・環境を活かし次世代へつなぐまちづくり・共に活動し共に活躍するまちづくり

	〒811-0192 緑ヶ浜1-1-1	TEL (092)962-0231 FAX (092)962-2078	URL http://www.town.shingu.fukuoka.jp E-mail kouhou@town.shingu.fukuoka.jp
	地域指定	一部事務組合加入事業	公営企業
類型 V-2	線引都市計画 辺地 離島振興 農村地域	上水道 ごみ処理 火葬場 高等学校 消防・救急 休日診療所	福岡都市圏 競艇 上水道 交通(船舶) 公共下水道 漁業集落排水 簡易水道
コード番号 403458	農業振興 国定公園		基本構想 令3~令12年度 基本計画 令3~令7年度

<概要>

(1)面積(県内48位)

総面積 (令和3.7.1)	耕地 (令和2.4.1)	宅地 (令和2.1.1)	森林 (令和3.4.1)
18.93 km ²	1.73 km ²	4.39 km ²	6.54 km ²

(2)人口・世帯数(国勢調査)

	昭35.10.1	平27.10.1	令2.10.1
人口(人)	8,420	30,344	32,945
世帯数	1,783	10,946	12,406
平27国調高齢化率	16.4%	平27国調人口密度	1,603人/km ²

(3)人口・世帯数(住基)(令3.1.1)

人口	世帯数	人口県内順位
33,690人	13,522	30位

(4)有権者数(令3.6.1現在)

男	女	計
12,199	13,202	25,401

<組織>

(1)議会 令3.6.1現在

議長	牧野 真紀子 (まきの まきこ)		
副議長	松井 和行 (まつい かずゆき)		
議員定数	12人	任期	令5.4.30
党派別内訳	公明1 幸福実現1 無所属10		

(2)首長等 令3.6.1現在

町長	長崎 武利 (ながさき たけとし)	昭16.10.4
(3選)	(平23.4.27 ~ 任期 令5.4.26)	
副町長	吉村 隆信 (よしむら たかのぶ)	昭31.8.25
	福田 猛 (ふくだ たけし)	昭32.5.20

(3)職員数(令2.4.1現在)

区分	職員数	左の職種別内訳	区分	職員数
普通会計 (うち施設関係)	140 (33)		左の職種別内訳	一般行政職
人口千人当たり	4.20	技能労務職		0
同類似団体	6.54	企業職		14
公営事業会計関係	30	消防職		0
計	170	教育職		14
			その他(内税務職)	23 (12)

役場までの案内図



西鉄バス 特別支援学校前 徒歩3分、JR新宮中央駅 徒歩7分

(5)沿革

昭30.4.1 合体 新宮町・立花村→新宮町

<産業・経済>

(1)生産・所得(平成30年度) (%)

項目	金額	単人当たり	対県平均
市町村内総生産	1,435 億円	8,670 千円	110.2 (対県平均)
市町村民所得	1,105 億円	3,424 千円	118.7 (対県平均)

(2)産業構造 (百万円・人・%)

区分	総生産額(平30年度)		就業人口(平27.10.1現在)	
第1次	388	0.3	309	2.2
第2次	57,862	40.3	2,690	19.5
第3次	84,680	59.0	10,299	74.8
その他※	593	0.4	474	3.4
計	143,523	100.0	13,772	100.0

※総生産額:「税・関税」、就業人口:「分類不能な産業」(用語解説参照)

(3)農業・工業・商業 (人・百万円)

業種	農家数(うち専業農家)	農業就業人口
農業(平27.2.1)	214 (54)	228
製造業(令2.6.1)	事業所数	製造品出荷額等(令2.1.1~令2.12.31)
	59	3,228 100,369 (県内16位)
卸・小売業(平28.6.1)	事業所数	年間商品販売額(平27.1.1~平27.12.31)
	277	3,558 173,048 (県内12位)

＜財政＞(1)決算収支(普通会計)

(百万円)

区分	歳入	歳出	形式収支	実質収支	単年度収支	実質単年度収支	積立金現在高	地方債現在高
平30決算	15,227	14,751	476	384	35	-152	3,188	13,997
令和2決算	19,936	19,563	373	353	61	61	4,879	14,060
令元決算	13,559	12,918	641	293	-91	-90	3,485	13,879

(2)主な歳入歳出

(百万円・% なお「X」は皆増を示す)

区分	平30決算	増減率	令和元決算	増減率	令和2決算	増減率	区分	指数等	
地方税	4,794	2.4	5,055	5.4	4,916	-2.7	標準財政規模 <small>※臨時債発行可能額</small>	6,747 百万円	
地方交付税	648	-4.3	647	-0.2	600	-7.3	經常収支比率	96.2 %	
国県支出金	2,956	6.4	2,434	-17.7	7,379	203.2	財政力指数(平30～令和2)	0.90	
地方債	2,006	8.0	628	-68.7	1,067	69.9	健全化判断比率	実質赤字比率	- %
歳入計	15,227	14.8	13,559	-11.0	19,936	47.0		連結実質赤字比率	- %
義務的経費								実質公債費比率(平30～令和2)	7.4 %
人件費	1,307	2.4	1,335	2.1	1,697	27.1	将来負担比率	59.8 %	
扶助費	2,423	0.5	2,584	6.6	2,748	6.3	税の徴収率(現年分)	99.0 %	
公債費	820	7.6	815	-0.6	947	16.2	積立金現在高	財政調整基金	2,408 百万円
小計	4,551	2.3	4,734	4.0	5,392	13.9		減債基金	650 百万円
物件費	3,296	39.2	3,517	6.7	4,459	26.8		特定目的基金	1,821 百万円
普通建設補助	2,013	36.2	592	-70.6	1,342	126.7	地方債現在高	14,060 百万円	
普通建設単独	2,017	43.4	983	-51.3	385	-60.8	土地開発公社土地保有高	889 百万円	
失業対策事業費	0	/	0	/	0	/	ラスパレス指数(令和2.4.1)	96.6	
歳出計	14,751	16.8	12,918	-12.4	19,563	51.4			

(4)財源及び支出の状況(構成比)

(%)

＜教育・医療・福祉＞

()市町村立以外内数

区分	令和元決算	令和県平均	令和元類似団体	令和2決算
一般財源	48.1	50.0	56.8	32.1
自主財源	66.6	47.7	47.6	50.1
義務的経費	36.6	51.8	42.4	27.6
投資的経費	12.3	12.3	14.1	12.0

教育(令和2.5.1)	区分	幼稚園	幼保連携型認定こども園	小学校	中学校
施設数		4 (1)	— (0)	5 (0)	3 (0)
医療(令和元.10.1)	区分	病院		診療所	歯科
施設数		2 (80床)		28	15
福祉(令和3.4.1)	区分	保育所	特別養護老人ホーム	養護老人ホーム	介護老人保健施設
施設数		6 (6)	2 (2)	1 (1)	0 (0)
生活保護率(令和2年度)		0.95%			

＜公共施設状況＞(令和2年度)

道路	実延長	m	161,091
	面積	m ²	1,087,730
公園	面積	m ²	210,140
し尿	処理人口	人	840
	年間総収集量	kl	1,496
ごみ	処理人口	人	33,643
	年間総収集量	t	12,022
上水道等	給水人口	人	33,120
下水道等	現在処理区域内人口	人	33,832
公営住宅等	戸数	戸	102
公民館	箇所数	箇所	0
体育館	箇所数	箇所	1

＜令和3年度主要施策＞

(百万円)

・ふるさと納税事業	1,323
・新宮小学校改修事業	118
・相島海底光ケーブル等整備事業	752
・新宮ふれあいの丘公園整備事業	128
・都市再生整備計画事業	57
・そびあしんぐう施設整備事業	144


＜今後の主要課題・ユニーク行政・その他＞

・スマートインターチェンジ整備検討事業
・相島DX推進事業
・ふれあいの丘公園P-PFI事業
・公共施設Wi-Fi整備事業
・図書館システムIC化導入事業

久山町

(ひさやままち)

『「国土・社会・人間」の3つの健康づくりによる「健康」を真に実感できるまちづくり』安
(標語) 心・元気の「健康が薫る郷」の実現～みんなで創り、みんなで発信～

	〒811-2592 大字久原3632	TEL (092)976-1111 FAX (092)976-2463	URL http://www.town.hisayama.fukuoka.jp E-mail hisayama@town.hisayama.fukuoka.jp
	地域指定		一部事務組合加入事業
類型 II-2	線引都市計画 農村地域 農業振興 国定公園	森林・林道 上水道 火葬場 消防・救急 休日診療所 福岡都市圏	競艇 上水道 公共下水道 特定環境下水道 宅地造成
コード番号 403482	県立自然公園		公営企業 基本構想 平24～令3年度 基本計画 平29～令3年度

<概要>

(1)面積(県内37位)

総面積 (令和3.7.1)	耕地 (令和2.4.1)	宅地 (令和2.1.1)	森林 (令和3.4.1)
37.44 km ²	2.24 km ²	2.88 km ²	26.15 km ²

(2)人口・世帯数(国勢調査)

	昭35.10.1	平27.10.1	令2.10.1
人口(人)	6,521	8,225	9,079
世帯数	1,296	2,825	3,282
平27国調高齢化率	27.8%	平27国調人口密度	220人/km ²

(3)人口・世帯数(住基)(令3.1.1)

人口	世帯数	人口県内順位
9,181人	3,672	53位

(4)有権者数(令3.6.1現在)

男	女	計
3,414	3,698	7,112

<組織>

(1)議会 令3.6.1現在

議長	阿部 文俊 (あべ ふみとし)		
副議長	山野 久生 (やまの ひさお)		
議員定数	10人	任期	令3.9.29
党派別内訳	共産1 無所属9		

(2)首長等 令3.6.1現在

町長	西村 勝 (にしむら まさる)	昭47.12.25
(1選)	(令2.10.28 ~ 任期 令6.10.27)	
副町長	佐伯 久雄 (さえき ひさお)	昭25.9.6

(3)職員数(令2.4.1現在)

区分	職員数	左の職種別内訳	区分	職員数
普通会計 (うち施設関係)	81 (8)			一般行政職
人口千人当たり	8.93	技能労務職		0
同類似団体	13.61	企業職		8
公営事業会計関係	12	消防職		0
計	93	教育職		7
			その他(内税務職)	11 (6)

役場までの案内図

JRバス「久山」バス停 徒歩10分、
久山コミュニティバス イコバス「久山役場前」バス停 徒歩3分

(5)沿革

昭31.9.30 合体(町制施行) 久原村・山田村→久山町

<産業・経済>

(1)生産・所得(平成30年度) (%)

市町村内総生産	588億円	就業者1人当たり	7,491千円 (対県平均)	95.2
市町村民所得	278億円	人口1人当たり	3,164千円 (対県平均)	109.7

(2)産業構造 (百万円・人・%)

区分	総生産額(平30年度)		就業人口(平27.10.1現在)	
第1次	653	1.1	168	4.4
第2次	18,163	30.9	795	20.7
第3次	39,676	67.5	2,845	74.2
その他※	285	0.5	28	0.7
計	58,779	100.0	3,836	100.0

※総生産額:「税・関税」、就業人口:「分類不能な産業」(用語解説参照)

(3)農業・工業・商業 (人・百万円)

農業(平27.2.1)	農家数(うち専業農家)		農業就業人口
	252	(34)	177
製造業(令2.6.1)	事業所数	従業者数	製造品出荷額等(令2.1.1~令2.12.31)
	16	1,737	64,324 (県内21位)
卸・小売業(平28.6.1)	事業所数	従業者数	年間商品販売額(平27.1.1~平27.12.31)
	128	1,075	62,570 (県内29位)

<財政>(1)決算収支(普通会計)

(百万円)

区分	歳入	歳出	形式収支	実質収支	単年度収支	実質単年度収支	積立金現在高	地方債現在高
平30決算	5,172	4,807	365	309	-205	-354	1,263	4,407
令和決算	5,411	5,246	165	131	-178	-277	1,200	4,665
令和2決算	6,277	5,936	341	324	193	289	1,234	4,656

(2)主な歳入歳出

(百万円・% なお「X」は皆増を示す) (3)主要指標(令和2年度)

区分	平30決算	増減率	令和元決算	増減率	令和2決算	増減率	区分	指数等		
地方税	2,308	4.5	2,297	-0.5	2,187	-4.8	標準財政規模 ※臨時債発行可能額含	3,126 百万円		
地方交付税	408	-13.2	417	2.2	536	28.5	経常収支比率	93.7 %		
国県支出金	722	10.4	671	-7.1	1,868	178.4	財政力指数(平30~令和2)	0.87		
地方債	235	-24.9	676	187.7	417	-38.3	健全化判断比率	実質赤字比率	- %	
歳入計	5,172	-0.1	5,411	4.6	6,277	16.0		連結実質赤字比率	- %	
義務的経費	人件費	834	3.9	853	2.3	891		4.5	実質公債費比率(平30~令和2)	12.3 %
	扶助費	539	1.5	589	9.3	676		14.8	将来負担比率	52.6 %
	公債費	445	-13.8	439	-1.3	443	0.9	税の徴収率(現年分)	97.2 %	
	小計	1,818	-1.7	1,881	3.5	2,010	6.9	積立金現在高	財政調整基金	836 百万円
物件費	1,038	2.7	1,060	2.1	996	-6.0	減債基金		220 百万円	
普通建設事業費	405	21.6	284	-29.9	271	-4.6	特定目的基金		178 百万円	
補助	278	-17.8	809	191.0	353	-56.4	地方債現在高	4,656 百万円		
単独	0	/	0	/	0	/	土地開発公社土地保有高	- 百万円		
失業対策事業費	0	/	0	/	0	/	ラスパイルズ指数(令和2.4.1)	93.2		
歳出計	4,807	3.4	5,246	9.1	5,936	13.2				

(4)財源及び支出の状況(構成比)

(%) <教育・医療・福祉>

()市町村立以外内数

区分	令和元決算	令和県平均	令和類似団体	令和2決算	教育(令和2.5.1)	区分	幼稚園	幼保連携型認定こども園	小学校	中学校
一般財源	56.1	50.0	52.4	48.9	施設数	1 (0)	— (0)	2 (0)	1 (0)	
自主財源	61.4	47.7	37.3	49.5	医療(令和元.10.1)	区分	病院		診療所	歯科
義務的経費	35.9	51.8	32.7	33.9	施設数	1	(94床)	8	4	
投資的経費	21.0	12.3	19.7	10.6	福祉(令和3.4.1)	区分	保育所	特別養護老人ホーム	養護老人ホーム	介護老人保健施設
					施設数	1 (0)	2 (2)	0 (0)	0 (0)	
					生活保護率(令和2年度)	0.69%				

<公共施設状況>(令和2年度)

道路	実延長	m	152,501
	面積	m ²	1,072,778
公園	面積	m ²	205,000
し尿	処理人口	人	612
	年間総収集量	kl	1,124
ごみ	処理人口	人	9,201
	年間総収集量	t	4,526
上水道等	給水人口	人	9,076
下水道等	現在処理区域内人口	人	9,000
公営住宅等	戸数	戸	33
公民館	箇所数	箇所	1
体育館	箇所数	箇所	2

<令和3年度主要施策>


(百万円)

・総合運動公園整備事業	113
・グローバル人材育成事業	19
・生活習慣病予防対策事業	71
・コミュニティバス運行事業	62
・国指定首羅山遺跡事業	10
・久山中学校特別教室棟改修事業	62

<今後の主要課題・ユニーク行政・その他>

・健康な暮らしを実感できるまちづくり
・安心とやさしさのある暮らしを実感できるまちづくり
・生活環境の充実により快適な暮らしを実感できるまちづくり
・自然・歴史・文化資源を生かした魅力発信と交流拡大

粕屋町 (かすやまち) (標語) 心かよあう スマイルシティかすや

	〒811-2392 駕与丁1-1-1	TEL (092)938-2311 FAX (092)938-3150	URL https://www.town.kasuya.fukuoka.jp/ E-mail info@town.kasuya.fukuoka.jp
	地域指定	一部事務組合加入事業	公営企業
類型 V-2	線引都市計画 農村地域 農業振興	農業水利 森林・林道 上水道 し尿処理 ごみ処理 火葬場	消防・救急 休日診療所 福岡都市圏 競艇 環境整備
コード番号 403491			上水道 公共下水道 基本構想 平28~令7年度 基本計画 令3~令7年度

<概要>

(1)面積 (県内55位)

総面積 (令和3.7.1)	耕地 (令和2.4.1)	宅地 (令和2.1.1)	森林 (令和3.4.1)
14.13 km ²	2.59 km ²	5.54 km ²	0.90 km ²

(2)人口・世帯数(国勢調査)

	昭35.10.1	平27.10.1	令2.10.1
人口 (人)	12,524	45,360	48,216
世帯数	2,548	18,005	19,828
平27国調高齢化率	16.9%	平27国調人口密度	3,210人/ km ²

(3)人口・世帯数(住基)(令3.1.1)

人口	世帯数	人口県内順位
48,246 人	20,900	22 位

(4)有権者数(令3.6.1現在)

男	女	計
18,586	19,210	37,796

<組織>

(1)議会 令3.6.1現在

議長	小池 弘基 (こいけ ひろもと)
副議長	安藤 和寿 (あんどう かずひさ)
議員定数	16 人 任期 令7.4.28
党派別内訳	公明2 共産2 無所属12

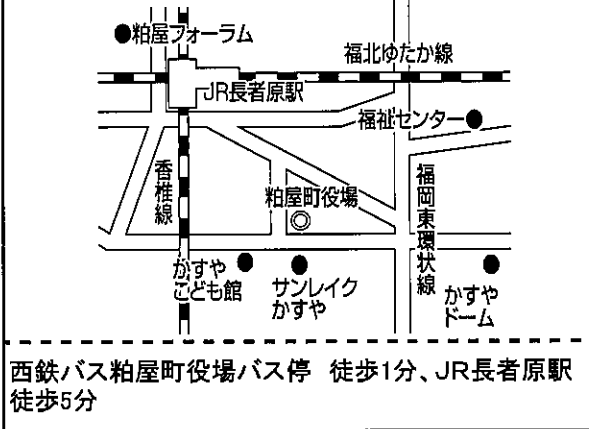
(2)首長等 令3.6.1現在

町長	箱田 彰 (はこだ あきら) 昭29.4.24
(1選)	(平30.9.9 ~任期 令4.9.8)
副町長	吉武 信一 (よしたけ しんいち) 昭31.2.29

(3)職員数(令2.4.1現在)

区分	職員数	区分	職員数
普通会計 (うち施設関係)	211 (58)	一般行政職	143
人口千人当たり	4.41	技能労務職	5
同類似団体	6.54	企業職	13
公営事業会計関係	28	消防職	0
計	239	教育職	20
		その他(内税務職)	58 (20)

役場までの案内図



(5)沿革

昭32.3.31 合体(町制施行) 大川村・仲原村→粕屋町

<産業・経済>

(1)生産・所得(平成30年度) (%)

市町村内総生産	1,630 億円	就業者1人当たり	7,400 千円 (対県平均)	94.0
市町村民所得	1,578 億円	人口1人当たり	3,337 千円 (対県平均)	115.7

(2)産業構造 (百万円・人・%)

区分	総生産額(平30年度)		就業人口(平27.10.1現在)	
第1次	319	0.2	260	1.2
第2次	32,874	20.2	4,673	20.8
第3次	128,822	79.0	17,312	77.0
その他※	1,008	0.6	238	1.1
計	163,022	100.0	22,483	100.0

※総生産額:「税・関税」、就業人口:「分類不能な産業」(用語解説参照)

(3)農業・工業・商業 (人・百万円)

農業 (平27.2.1)	農家数(うち専業農家)	農業就業人口
	374 (48)	349
製造業 (令2.6.1)	事業所数	従業者数
	52	2,938
卸・小売業 (平28.6.1)	事業所数	従業者数
	440	4,558
		年間商品販売額 (平27.1.1~平27.12.31)
		238,142 (県内7位)

<財政>(1)決算収支(普通会計)

(百万円)

区分	歳入	歳出	形式収支	実質収支	単年度収支	実質単年度収支	積立金現在高	地方債現在高
平30決算	14,600	14,220	380	357	-117	-119	3,677	10,246
令和元決算	14,933	14,489	444	353	-4	-53	3,542	9,984
令和2決算	22,040	21,420	620	548	194	102	3,577	10,002

(2)主な歳入歳出

(百万円・% なお「X」は皆増を示す) (3)主要指標(令和2年度)

区分	平30決算	増減率	令和元決算	増減率	令和2決算	増減率	区分	指数等		
地方税	6,442	1.3	6,799	5.5	6,763	-0.5	標準財政規模 ※臨時債発行可能額	9,147 百万円		
地方交付税	1,029	-2.5	905	-12.1	918	1.4	経常収支比率	92.1 %		
国県支出金	3,281	3.2	3,393	3.4	9,620	183.5	財政力指数(平30～令和2)	0.89		
地方債	666	-44.5	757	13.7	1,027	35.7	健全化判断比率	実質赤字比率	- %	
歳入計	14,600	-1.4	14,933	2.3	22,040	47.6		連結実質赤字比率	- %	
義務的経費	人件費	1,794	1.4	1,912	6.6	2,210		15.6	実質公債費比率(平30～令和2)	9.7 %
	扶助費	3,543	4.1	3,876	9.4	4,255		9.8	将来負担比率	- %
	公債費	1,095	-3.4	1,061	-3.1	1,042	-1.8	税の徴収率(現年分)	99.3 %	
	小計	6,433	2.0	6,849	6.5	7,507	9.6	積立金現在高	財政調整基金	1,509 百万円
物件費	2,542	-2.8	2,747	8.1	3,339	21.6	減債基金		179 百万円	
普通建設補助	594	-41.5	327	-44.9	541	65.4	特定目的基金		1,889 百万円	
普通建設事業費	756	52.1	795	5.2	660	-17.0	地方債現在高	10,002 百万円		
失業対策事業費	0	/	0	/	0	/	土地開発公社土地保有高	143 百万円		
歳出計	14,220	-0.8	14,489	1.9	21,420	47.8	ラスパイレズ指数(令和2.4.1)	100.5		

(4)財源及び支出の状況(構成比)

(%)

区分	令和元決算	令和県平均	令和類似団体	令和2決算
一般財源	59.2	50.0	56.8	40.6
自主財源	58.4	47.7	47.6	41.7
義務的経費	47.3	51.8	42.4	35.0
投資的経費	8.3	12.3	14.1	5.8

<公共施設状況>(令和2年度)

道路	実延長	m	167,448
	面積	m ²	1,131,805
公園	面積	m ²	482,700
し尿	処理人口	人	1,409
	年間総収集量	kl	997
ごみ	処理人口	人	48,246
	年間総収集量	t	12,337
上水道等	給水人口	人	47,151
下水道等	現在処理区域内人口	人	48,476
公営住宅等	戸数	戸	183
公民館	箇所数	箇所	2
体育館	箇所数	箇所	1

<教育・医療・福祉>

()市町村立以外内数

教育(令和2.5.1)	区分	幼稚園	幼保連携型認定こども園	小学校	中学校
	施設数	4 (0)	1 (1)	4 (0)	2 (0)
医療(令和元.10.1)	区分	病院		診療所	歯科
	施設数	4 (427床)		25	20
福祉(令和3.4.1)	区分	保育所	特別養護老人ホーム	養護老人ホーム	介護老人保健施設
	施設数	10 (7)	2 (2)	0 (0)	1 (1)
	生活保護率(令和2年度)				1.77%

<令和3年度主要施策>

(百万円)

・災害対策事業	23
・歴史文化財活用事業	382
・地域公共交通対策事業	93
・河川維持事業	90
・町立保育所・幼稚園運営管理事業	438

<今後の主要課題・ユニーク行政・その他>

・国土強靱化地域計画の策定
・多様な手段による防災情報の発信
・郷土愛の醸成と地域文化への意識の高揚
・駅周辺の利便性・快適性の向上
・町立保育所・幼稚園の建替、長寿命化及び大規模改造工事

芦屋町

(あしやまち)

(標語) 人を育み 未来につなぐ あしやまち

	〒807-0198 幸町2-20	TEL (093)223-0881 FAX (093)223-3927	URL https://www.town.ashiya.lg.jp/ E-mail kikaku@town.ashiya.lg.jp
	地域指定		一部事務組合加入事業
類型 III-2	非線引都計(用途地域有) 過疎指定 農村地域 農業振興	消防・救急 し尿処理 火葬場 ごみ処理	公営企業 公共下水道 特定環境下水道 観光(休養)
コード番号 403814	地方拠点(北東部)		基本構想 令3~令12年度 基本計画 令3~令7年度

<概要>

(1)面積(県内56位)

総面積 (令和3.7.1)	耕地 (令和2.4.1)	宅地 (令和2.1.1)	森林 (令和3.4.1)
11.60 km ²	0.82 km ²	2.13 km ²	2.66 km ²

(2)人口・世帯数(国勢調査)

	昭35.10.1	平27.10.1	令2.10.1
人口(人)	14,616	14,208	13,561
世帯数	3,495	5,573	5,596
平27国調高齢化率	28.9%	平27国調人口密度	1,225人/km ²

(3)人口・世帯数(住基)(令3.1.1)

人口	世帯数	人口県内順位
13,545人	6,508	49位

(4)有権者数(令3.6.1現在)

男	女	計
5,587	5,842	11,429

<組織>

(1)議会 令3.6.1現在

議長	辻本 一夫 (つじもと かずお)		
副議長	内海 猛年 (うちうみ たけとし)		
議員定数	12人	任期	令5.4.30
党派別内訳	公明1 共産1 無所属10		

(2)首長等 令3.6.1現在

町長	波多野 茂丸 (はたの しげまる)	昭24.9.17
(4選)	(平19.5.1 ~ 任期 令5.4.30)	
副町長	中西 新吾 (なかにし しんご)	昭32.11.11

(3)職員数(令2.4.1現在)

区分	職員数	左の職種別内訳	区分	職員数
普通会計 (うち施設関係)	143 (14)			一般行政職
人口千人当たり	10.42	技能労務職		0
同類似団体	10.68	企業職		23
公営事業会計関係	31	消防職		0
計	174	教育職		0
			その他(内務職)	26 (11)

役場までの案内図



JR鹿儿岛本線折尾駅から北九州市営バス芦屋行き
芦屋町役場前下車

(5)沿革

明38.11.5 合体 芦屋町・山鹿村→芦屋町

<産業・経済>

(1)生産・所得(平成30年度) (%)

市町村内総生産	444 億円	就業者1人当たり	7,453 千円 (対県平均)	94.7
市町村民所得	441 億円	人口1人当たり	3,219 千円 (対県平均)	111.6

(2)産業構造 (百万円・人・%)

区分	総生産額(平30年度)		就業人口(平27.10.1現在)	
第1次	311	0.7	200	3.1
第2次	4,228	9.5	1,427	21.9
第3次	39,358	88.6	4,636	71.0
その他※	550	1.2	267	4.1
計	44,446	100.0	6,530	100.0

※総生産額:「税・関税」、就業人口:「分類不能な産業」(用語解説参照)

(3)農業・工業・商業 (人・百万円)

農業(平27.2.1)	農家数(うち専業農家)		農業就業人口
	64	(32)	98
製造業(令2.6.1)	事業所数	従業者数	製造品出荷額等(令2.1.1~令2.12.31)
	12	231	5,779 (県内54位)
卸・小売業(平28.6.1)	事業所数	従業者数	年間商品販売額(平27.1.1~平27.12.31)
	105	630	9,205 (県内50位)

＜財政＞(1)決算収支(普通会計)

(百万円)

区分	歳入	歳出	形式収支	実質収支	単年度収支	実質単年度収支	積立金現在高	地方債現在高
平30決算	8,568	8,284	285	201	9	-264	3,891	13,142
令元決算	8,989	8,722	267	222	22	-254	3,998	13,005
令2決算	11,486	11,095	391	371	148	-173	3,685	13,127

(2)主な歳入歳出

(百万円・% なお「X」は皆増を示す) (3)主要指標(令和2年度)

区分	平30決算	増減率	令元決算	増減率	令2決算	増減率	区分	指数等		
地方税	1,228	-1.4	1,243	1.2	1,238	-0.4	標準財政規模 ※臨時債発行可能額	4,031 百万円		
地方交付税	2,021	1.7	2,179	7.8	2,316	6.3	経常収支比率	94.2 %		
国県支出金	1,606	1.2	1,550	-3.5	3,546	128.8	財政力指数(平30～令2)	0.37		
地方債	1,516	-63.3	905	-40.3	1,359	50.2	健全化判断比率	実質赤字比率	- %	
歳入計	8,568	-24.7	8,989	4.9	11,486	27.8		連結実質赤字比率	- %	
義務的経費	人件費	1,136	-3.8	1,123	-1.1	1,329		18.3	実質公債費比率(平30～令2)	1.6 %
	扶助費	1,018	-2.6	1,137	11.7	1,249		9.9	将来負担比率	- %
	公債費	733	15.6	1,080	47.3	1,268	17.4	税の徴収率(現年分)	99.3 %	
	小計	2,887	0.9	3,341	15.7	3,846	15.1	積立金現在高	財政調整基金	680 百万円
物件費	1,233	0.3	1,345	9.1	1,237	-8.0	減債基金		96 百万円	
普通建設事業費	896	15.3	407	-54.6	553	35.9	特定目的基金		2,910 百万円	
補助	896	15.3	407	-54.6	553	35.9	地方債現在高	13,127 百万円		
単独	997	-52.7	648	-35.0	1,091	68.4	土地開発公社土地保有高	- 百万円		
失業対策事業費	0	/	0	/	0	/	ラスパイレス指数(令2.4.1)	96.5		
歳出計	8,284	-25.0	8,722	5.3	11,095	27.2				

(4)財源及び支出の状況(構成比)

(%) <教育・医療・福祉>

()市町村立以外内数

区分	令元決算	令元県平均	令元類似団体	令2決算
一般財源	41.5	50.0	53.4	34.1
自主財源	45.0	47.7	38.2	34.0
義務的経費	38.3	51.8	36.3	34.7
投資的経費	12.2	12.3	18.0	14.8

<公共施設状況>(令和2年度)

道路	実延長	m	77,475
	面積	m ²	507,433
公園	面積	m ²	421,290
し尿	処理人口	人	66
	年間総収集量	kl	74
ごみ	処理人口	人	13,428
	年間総収集量	t	3,831
上水道等	給水人口	人	13,026
下水道等	現在処理区域内人口	人	13,423
公営住宅等	戸数	戸	743
公民館	箇所数	箇所	3
体育館	箇所数	箇所	2

教育(令2.5.1)	区分	幼稚園	幼保連携型認定こども園	小学校	中学校
施設数	2 (2)	- (0)	3 (0)	1 (0)	
医療(令元.10.1)	区分	病院		診療所	歯科
施設数	1	(137床)		9	3
福祉(令3.4.1)	区分	保育所	特別養護老人ホーム	養護老人ホーム	介護老人保健施設
施設数	4 (3)	3 (3)	0 (0)	1 (1)	
生活保護率(令和2年度)		3.43%			

<令和3年度主要施策>

(百万円)

・地域情報伝達システム(戸別受信機)整備等事業	316
・町制施行130周年記念事業	19
・保育所施設改修等事業	111
・小中学校施設整備事業	7
・公民館施設改修等事業	5
・芦屋釜の里施設改修事業	25


<今後の主要課題・ユニーク行政・その他>

・芦屋港活性化の推進
・自治区担当職員制度
・芦屋釜の復興と後継鋳物師の育成・地場化
・「あしや砂像展」の開催

水巻町

(みずまきまち)

【総合計画】水巻未来図鑑
(標語)【町のキャッチフレーズ】水と緑の夢絵巻

	〒807-8501 頃末北1-1-1	TEL (093)201-4321 FAX (093)201-4423	URL https://www.town.mizumaki.lg.jp/ E-mail info@town.mizumaki.lg.jp
	地域指定	一部事務組合加入事業	公営企業
類型 V-2	非線引都計(用途地域有) 農村地域 農業振興 地方拠点(北東部)	農業水利 消防・救急 し尿処理 火葬場 ごみ処理	公共下水道
コード番号 403822			基本構想 平30~令9年度 基本計画 —

<概要>

(1)面積 (県内57位)

総面積 (令和3.7.1)	耕地 (令和2.4.1)	宅地 (令和2.1.1)	森林 (令和3.4.1)
11.01 km ²	1.06 km ²	3.43 km ²	1.06 km ²

(2)人口・世帯数(国勢調査)

	昭35.10.1	平27.10.1	令2.10.1
人口 (人)	34,927	28,997	28,138
世帯数	7,628	12,220	12,228
平27国調高齢化率	30.2%	平27国調人口密度	2,634人/km ²

(3)人口・世帯数(住基)(令3.1.1)

人口	世帯数	人口県内順位
27,990 人	13,413	37 位

(4)有権者数(令3.6.1現在)

男	女	計
10,917	12,582	23,499

<組織>

(1)議会 令3.6.1現在

議長	白石 雄二 (しらいし ゆうじ)
副議長	久保田 賢治 (くぼた けんじ)
議員定数	14 人 任期 令5.4.30
党派別内訳	公明3 共産2 無所属9

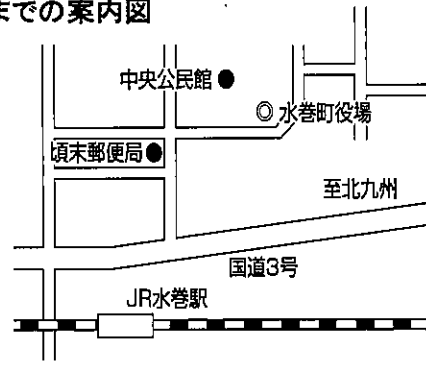
(2)首長等 令3.6.1現在

町長	美浦 喜明 (みうら よしあき) 昭30.2.18
(3選)	(平25.11.14 ~ 任期 令7.11.13)
副町長	吉岡 正 (よしおか ただし) 昭24.1.1

(3)職員数(令2.4.1現在)

区分	職員数	左の職種別内訳	区分	職員数
普通会計 (うち施設関係)	159 (20)		左の職種別内訳	一般行政職
人口千人当たり	5.65	技能労務職		3
同類似団体	6.54	企業職		8
公営事業会計関係	20	消防職		0
計	179	教育職		3
			その他(内税務職)	49 (17)

役場までの案内図



JR水巻駅 徒歩4分

(5)沿革

昭15.2.11 町制施行

<産業・経済>

(1)生産・所得(平成30年度) (%)

項目	金額	就業率	対県平均	%	
市町村内総生産	588 億円	就業者1人当たり	6,460 千円	(対県平均)	82.1
市町村民所得	660 億円	人口1人当たり	2,326 千円	(対県平均)	80.6

(2)産業構造 (百万円・人・%)

区分	総生産額(平30年度)	就業人口(平27.10.1現在)
第1次	79 0.1	121 1.0
第2次	14,109 24.0	3,472 28.9
第3次	44,087 75.0	7,948 66.1
その他※	475 0.8	485 4.0
計	58,751 100.0	12,026 100.0

※総生産額:「税・関税」、就業人口:「分類不能な産業」(用語解説参照)

(3)農業・工業・商業 (人・百万円)

産業	農家数(うち専業農家)	農業就業人口
農業(平27.2.1)	95 (25)	96
製造業(令2.6.1)	事業所数	従業者数
	20	741
卸・小売業(平28.6.1)	事業所数	従業者数
	166	1,420

製造品出荷額等(令2.1.1~令2.12.31) 21,362 (県内45位)
年間商品販売額(平27.1.1~平27.12.31) 35,422 (県内34位)

＜財政＞(1)決算収支(普通会計)

(百万円)

区分	歳入	歳出	形式収支	実質収支	単年度収支	実質単年度収支	積立金現在高	地方債現在高
平30決算	9,668	9,243	425	390	4	-392	4,207	7,419
令和元決算	10,213	9,862	351	331	-59	-357	4,057	7,573
令和2決算	13,959	13,505	454	394	63	-286	3,993	7,793

(2)主な歳入歳出

(百万円・% なお「X」は皆増を示す)

(3)主要指標(令和2年度)

区分	平30決算	増減率	令和元決算	増減率	令和2決算	増減率	区分	指数等		
地方税	2,609	2.9	2,558	-2.0	2,603	1.8	標準財政規模 <small>※臨時債発行可能額</small>	5,953 百万円		
地方交付税	2,413	-0.9	2,449	1.5	2,549	4.1	経常収支比率	94.6 %		
国県支出金	1,944	-15.0	2,281	17.3	5,813	154.8	財政力指数(平30～令和2)	0.53		
地方債	589	-52.4	763	29.5	862	13.0	健全化判断比率	実質赤字比率	- %	
歳入計	9,668	-7.6	10,213	5.6	13,959	36.7		連結実質赤字比率	- %	
義務的経費	人件費	1,212	4.5	1,332	9.9	1,496		12.3	実質公債費比率(平30～令和2)	4.8 %
	扶助費	2,150	-2.7	2,438	13.4	2,459		0.9	将来負担比率	42.8 %
	公債費	550	-2.0	645	17.3	672	4.2	税の徴収率(現年分)	98.6 %	
	小計	3,912	-0.5	4,415	12.9	4,627	4.8	積立金現在高	財政調整基金	2,067 百万円
物件費	1,438	2.1	1,315	-8.6	1,291	-1.8	減債基金		513 百万円	
普通建設事業費	270	-66.9	511	89.3	524	2.5	特定目的基金		1,413 百万円	
補助	426	-37.1	513	20.4	440	-14.2	地方債現在高	7,793 百万円		
単独	0	/	0	/	0	/	土地開発公社土地保有高	- 百万円		
失業対策事業費	0	/	0	/	0	/	ラスパレス指数 (令和2.4.1)	94.0		
歳出計	9,243	-8.0	9,862	6.7	13,505	36.9				

(4)財源及び支出の状況(構成比)

(%)

＜教育・医療・福祉＞

()市町村立以外内数

区分	令和元決算	令和県平均	令和類似団体	令和2決算
一般財源	55.3	50.0	56.8	42.2
自主財源	39.9	47.7	47.6	28.6
義務的経費	44.8	51.8	42.4	34.3
投資的経費	12.1	12.3	14.1	8.6

＜公共施設状況＞(令和2年度)

道路	実延長	m	130,959
	面積	m ²	924,648
公園	面積	m ²	579,959
し尿	処理人口	人	2,417
	年間総収集量	kl	3,830
ごみ	処理人口	人	27,890
	年間総収集量	t	8,744
上水道等	給水人口	人	27,890
下水道等	現在処理区域内人口	人	26,775
公営住宅等	戸数	戸	1,920
公民館	箇所数	箇所	2
体育館	箇所数	箇所	3

教育(令和2.5.1)	区分	幼稚園	幼保連携型認定こども園	小学校	中学校
施設数		1 (1)	2 (2)	5 (0)	2 (0)
医療(令和元.10.1)	区分	病院		診療所	歯科
施設数		3 (459床)		22	17
福祉(令和3.4.1)	区分	保育所	特別養護老人ホーム	養護老人ホーム	介護老人保健施設
施設数		5 (4)	2 (2)	0 (0)	1 (1)
生活保護率(令和2年度)				4.54%	

＜令和3年度主要施策＞

(百万円)

・JR水巻駅周辺整備	249
・都市計画マスタープラン改定	11
・吉田町営住宅住替事業	87
・中学生異文化協働体験事業	2


＜今後の主要課題・ユニーク行政・その他＞

・JR水巻駅南口開発事業の推進
・移住・定住施策の推進
・吉田町営住宅住替事業の推進

岡垣町

(おかがきまち)

(標語) ●自然と共生する しあわせ実感都市 岡垣 ●海がめもかえる町 おかがき

	〒811-4233 野間1-1-1	TEL (093)282-1211 FAX (093)282-4000	URL http://www.town.okagaki.lg.jp E-mail info@town.okagaki.lg.jp
	地域指定	一部事務組合加入事業	公営企業
非線引都計(用途地域有) 農村地域 農業振興 地方拠点(北東部)	消防・救急 し尿処理 火葬場 ごみ処理	上水道 公共下水道	
類型 V-2		基本構想	—
コード番号 403831	国定公園	総合計画	令3~令12年度

<概要>

(1)面積(県内29位)

総面積 (令和3.7.1)	耕地 (令和2.4.1)	宅地 (令和2.1.1)	森林 (令和3.4.1)
48.64 km ²	5.68 km ²	5.42 km ²	26.55 km ²

(2)人口・世帯数(国勢調査)

	昭35.10.1	平27.10.1	令2.10.1
人口(人)	13,417	31,580	31,027
世帯数	2,675	11,784	12,154
平27国調高齢化率	31.1%	平27国調人口密度	649人/km ²

(3)人口・世帯数(住基)(令3.1.1)

人口	世帯数	人口県内順位
31,650人	14,005	32位

(4)有権者数(令3.6.1現在)

男	女	計
12,318	14,132	26,450

<組織>

(1)議会 令3.6.1現在

議長	森山 浩二 (もりやま こうじ)
副議長	川地 啓輔 (かわち けいすけ)
議員定数	13人 任期 令5.4.30
党派別内訳	公明1 共産1 ふくおか市民政治ネットワーク1 無所属10

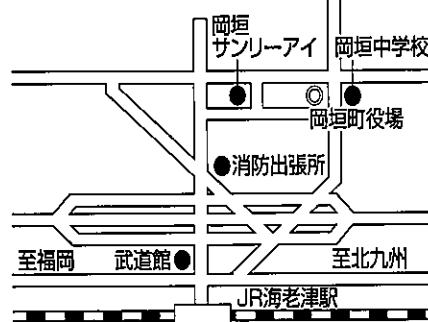
(2)首長等 令3.6.1現在

町長	門司 晋 (もんじ すずむ) 昭33.7.15
(1選)	(令3.1.21 ~任期 令7.1.20)
副町長	義経 俊二 (よしつね しゅんじ) 昭32.9.2

(3)職員数(令2.4.1現在)

区分	職員数	区分	職員数
普通会計	158	一般行政職	123
(うち施設関係)	(20)	技能労務職	6
人口千人当たり	4.98	企業職	12
同類似団体	6.54	消防職	0
公営事業会計関係	20	教育職	0
計	178	その他(内税務職)	37 (11)

役場までの案内図



西鉄バス、岡垣コミュニティバスふれあい 役場前・役場西下車すぐ

(5)沿革

明40.10.1 合体 岡県村・矢矧村→岡垣村

昭37.10.1 町制施行

<産業・経済>

(1)生産・所得(平成30年度)

(%)

市町村内総生産	598 億円	就業者1人当たり	6,769 千円 (対県平均)	86.0
市町村民所得	817 億円	人口1人当たり	2,636 千円 (対県平均)	91.4

(2)産業構造

(百万円・人・%)

区分	総生産額(平30年度)		就業人口(平27.10.1現在)	
第1次	859	1.4	469	3.5
第2次	11,629	19.5	3,259	24.3
第3次	46,756	78.2	9,264	69.0
その他※	525	0.9	425	3.2
計	59,768	100.0	13,417	100.0

※総生産額:「税・関税」、就業人口:「分類不能な産業」(用語解説参照)

(3)農業・工業・商業

(人・百万円)

農業(平27.2.1)	農家数(うち専業農家)		農業就業人口
	401	(98)	414
製造業(令2.6.1)	事業所数	従業者数	製造品出荷額等(令2.1.1~令2.12.31)
	26	867	15,599 (県内48位)
卸・小売業(平28.6.1)	事業所数	従業者数	年間商品販売額(平27.1.1~平27.12.31)
	164	1,277	22,684 (県内42位)

＜財政＞(1)決算収支(普通会計)

(百万円)

区分	歳入	歳出	形式収支	実質収支	単年度収支	実質単年度収支	積立金現在高	地方債現在高
平30決算	10,663	10,244	419	282	-62	-265	4,127	8,304
令元決算	10,857	10,416	441	305	23	26	3,893	8,260
令2決算	14,632	14,170	462	451	146	148	3,931	8,306

(2)主な歳入歳出

(百万円・% なお「X」は皆増を示す) (3)主要指標(令和2年度)

区分	平30決算	増減率	令元決算	増減率	令2決算	増減率	区分	指数等		
地方税	2,905	-0.3	2,960	1.9	2,999	1.3	標準財政規模 <small>※随財債発行可能額含</small>	6,464 百万円		
地方交付税	2,516	4.2	2,467	-1.9	2,501	1.4	経常収支比率	87.4 %		
国県支出金	2,160	-7.9	2,640	22.2	6,217	135.5	財政力指数(平30～令2)	0.56		
地方債	843	22.2	590	-30.0	735	24.6	健全化判断比率	実質赤字比率	- %	
歳入計	10,663	0.9	10,857	1.8	14,632	34.8		連結実質赤字比率	- %	
義務的経費	人件費	1,390	-5.4	1,335	-4.0	1,435		7.5	実質公債費比率(平30～令2)	4.8 %
	扶助費	2,037	5.5	2,162	6.1	2,421		12.0	将来負担比率	- %
	公債費	639	12.9	676	5.8	725	7.2	税の徴収率(現年分)	98.0 %	
	小計	4,066	2.5	4,173	2.6	4,580	9.8	積立金現在高	財政調整基金	1,692 百万円
物件費	1,492	1.2	1,467	-1.7	1,665	13.5	減債基金		521 百万円	
普通建設事業費	補助	407	-46.0	784	92.6	470	-40.1		特定目的基金	1,717 百万円
	単独	645	21.2	364	-43.6	510	40.1	地方債現在高	8,306 百万円	
失業対策事業費	0	/	0	/	0	/	土地開発公社土地保有高	- 百万円		
歳出計	10,244	0.2	10,416	1.7	14,170	36.0	ラスパイレズ指数 (令2.4.1)	99.6		

(4)財源及び支出の状況(構成比)

(%) <教育・医療・福祉>

()市町村立以外内数

区分	令元決算	令元県平均	令元類似団体	令2決算	教育(令2.5.1)	区分	幼稚園	幼保連携型認定こども園	小学校	中学校
一般財源	56.3	50.0	56.8	43.0	施設数	2 (2)	1 (1)	5 (0)	2 (0)	
自主財源	41.1	47.7	47.6	29.9	医療(令元.10.1)	区分	病院		診療所	歯科
義務的経費	40.1	51.8	42.4	32.3	施設数	2	(460床)		23	12
投資的経費	12.0	12.3	14.1	7.1	福祉(令3.4.1)	区分	保育所	特別養護老人ホーム	養護老人ホーム	介護老人保健施設
					施設数	3 (2)	3 (3)	0 (0)	2 (2)	
					生活保護率(令和2年度)		1.90%			

<公共施設状況>(令和2年度)

道路	実延長	m	246,297
	面積	m ²	1,577,857
公園	面積	m ²	147,215
し尿	処理人口	人	1,911
	年間総収集量	kl	2,230
ごみ	処理人口	人	31,569
	年間総収集量	t	9,107
上水道等	給水人口	人	30,301
下水道等	現在処理区域内人口	人	29,743
公営住宅等	戸数	戸	182
公民館	箇所数	箇所	3
体育館	箇所数	箇所	3

<令和3度主要施策>

(百万円)

- ・河川等監視システムの整備
- ・第2次都市計画マスタープランの策定
- ・保育定数拡充のための施設整備
- ・第4次地域公共交通体系整備計画の策定


<今後の主要課題・ユニーク行政・その他>

- ・三原松原の海岸保全対策(侵食・堆積砂・松枯れ)
- ・英語教育改革イニシアティブ2016

遠賀町

(おんがちょう)

(標語) 笑顔と自然あふれるいきいき“おんが” ～みんなで育む絆のまち～

	〒811-4392 大字今古賀513	TEL (093)293-1234 FAX (093)293-0806	URL http://www.town.onga.lg.jp E-mail kouhou@town.onga.lg.jp
	地域指定		一部事務組合加入事業
	非線引都計(用途地域有) 農村地域 農業振興 地方拠点(北東部)		農業水利 消防・救急 し尿処理 火葬場 ごみ処理
類型 IV-2	コード番号 403849		基本構想 平24～令3年度 基本計画 平29～令3年度(後期)

<概要>

(1)面積 (県内46位)

総面積 (令和3.7.1)	耕地 (令和2.4.1)	宅地 (令和2.1.1)	森林 (令和3.4.1)
22.15 km ²	6.77 km ²	3.74 km ²	3.73 km ²

(2)人口・世帯数(国勢調査)

	昭35.10.1	平27.10.1	令2.10.1
人口 (人)	9,505	18,877	18,736
世帯数	1,861	7,269	7,550
平27国調高齢化率	30.7%	平27国調人口密度	852人/ km ²

(3)人口・世帯数(住基)(令3.1.1)

人口	世帯数	人口県内順位
19,212 人	8,472	42 位

(4)有権者数(令3.6.1現在)

男	女	計
7,530	8,517	16,047

<組織>

(1)議会 令3.6.1現在

議長	仲野 新三郎 (なかの しんざぶろう)		
副議長	織田 隆徳 (おだ たかのり)		
議員定数	13 人	任期	令5.4.30
党派別内訳	公明1 共産1 無所属10 (欠員1名)		

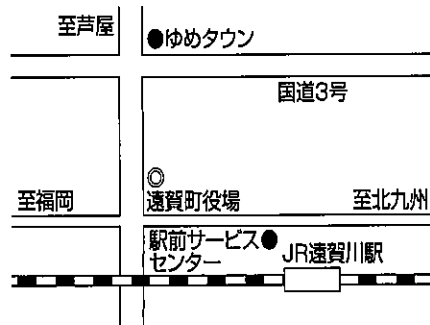
(2)首長等 令3.6.1現在

町長	古野 修 (ふるの おさむ)	昭44.3.14
(1選)	(平30.12.12 ~ 任期 令4.12.11)	
副町長	行事 和美 (ぎょうじ かずみ)	昭30.4.25

(3)職員数(令2.4.1現在)

区分	職員数	左の職種別内訳	区分	職員数
普通会計 (うち施設関係)	116 (1)			一般行政職
人口千人当たり	6.01	技能労務職		0
同類似団体	9.22	企業職		0
公営事業会計関係	14	消防職		0
計	130	教育職		0
			その他(内税務職)	22 (11)

役場までの案内図



JR遠賀川駅 徒歩6分

(5)沿革

- 昭4.4.1 合体 島門村・浅木村→遠賀村
- 昭39.4.1 町制施行

<産業・経済>

(1)生産・所得(平成30年度) (%)

市町村内総生産	574 億円	就業者1人当たり	7,003 千円 (対県平均)	89.0
市町村民所得	498 億円	人口1人当たり	2,659 千円 (対県平均)	92.2

(2)産業構造 (百万円・人・%)

区分	総生産額(平30年度)		就業人口(平27.10.1現在)	
第1次	474	0.8	273	3.3
第2次	13,410	23.4	2,187	26.1
第3次	43,084	75.0	5,629	67.1
その他※	439	0.8	302	3.6
計	57,409	100.0	8,391	100.0

※総生産額:「税・関税」、就業人口:「分類不能な産業」(用語解説参照)

(3)農業・工業・商業 (人・百万円)

農業 (平27.2.1)	農家数(うち専業農家)		農業就業人口
	329	(89)	
製造業 (令2.6.1)	事業所数	従業者数	製造品出荷額等 (令2.1.1~令2.12.31) 28,314 (県内40位)
	50	1,442	
卸・小売業 (平28.6.1)	事業所数	従業者数	年間商品販売額 (平27.1.1~平27.12.31) 30,292 (県内39位)
	157	1,231	

＜財政＞(1)決算収支(普通会計)

(百万円)

区分	歳入	歳出	形式収支	実質収支	単年度収支	実質単年度収支	積立金現在高	地方債現在高
平30決算	7,552	7,391	161	155	-54	-248	4,262	6,601
令元決算	7,463	7,189	274	193	38	-68	4,042	6,589
令2決算	10,648	10,260	388	191	-2	-60	3,919	6,577

(2)主な歳入歳出

(百万円・% なお「X」は皆増を示す)

(3)主要指標(令和2年度)

区分	平30決算	増減率	令元決算	増減率	令2決算	増減率	区分	指数等		
地方税	2,057	-0.1	2,074	0.8	2,074	0.0	標準財政規模 ※国財債発行可能額含	4,393 百万円		
地方交付税	1,498	2.3	1,545	3.1	1,674	8.3	経常収支比率	91.9 %		
国県支出金	1,677	-9.5	1,694	1.0	4,244	150.5	財政力指数(平30～令2)	0.59		
地方債	540	-14.7	489	-9.4	520	6.3	健全化判断比率	実質赤字比率	- %	
歳入計	7,552	-5.4	7,463	-1.2	10,648	42.7		連結実質赤字比率	- %	
義務的経費	人件費	1,024	-0.9	979	-4.4	1,049		7.2	実質公債費比率(平30～令2)	7.0 %
	扶助費	1,464	0.5	1,536	4.9	1,676		9.1	将来負担比率	23.1 %
	公債費	550	0.9	545	-0.9	569	4.4	税の徴収率(現年分)	98.0 %	
	小計	3,038	0.1	3,061	0.8	3,294	7.6	積立金現在高	財政調整基金	743 百万円
物件費	1,146	-0.3	1,132	-1.2	1,372	21.2	減債基金		444 百万円	
普通建設事業費	667	-36.0	570	-14.5	540	-5.3	特定目的基金		2,732 百万円	
補助	322	-5.3	194	-39.8	368	89.7	地方債現在高	6,577 百万円		
単独	0	/	0	/	0	/	土地開発公社土地保有高	46 百万円		
失業対策事業費	0	/	0	/	0	/	ラスパイレズ指数 (令2.4.1)	94.0		
歳出計	7,391	-4.7	7,189	-2.7	10,260	42.7				

(4)財源及び支出の状況(構成比)

(%)

＜教育・医療・福祉＞

()市町村立以外内数

区分	令元決算	令元県平均	令元類似団体	令2決算
一般財源	54.9	50.0	55.2	40.3
自主財源	43.6	47.7	41.3	34.4
義務的経費	42.6	51.8	37.8	32.1
投資的経費	11.1	12.3	17.2	9.1

教育(令2.5.1)	区分	幼稚園	幼保連携型認定こども園	小学校	中学校
施設数	1 (1)	- (0)	3 (0)	2 (0)	
医療(令元.10.1)	区分	病院		診療所	歯科
施設数	4	(343床)		14	7
福祉(令3.4.1)	区分	保育所	特別養護老人ホーム	養護老人ホーム	介護老人保健施設
施設数	3 (3)	3 (3)	1 (1)	1 (1)	
生活保護率(令和2年度)		1.59%			

＜公共施設状況＞(令和2年度)

道路	実延長	m	187,643
	面積	m ²	1,166,667
公園	面積	m ²	300,483
し尿	処理人口	人	941
	年間総収集量	kl	2,013
ごみ	処理人口	人	19,204
	年間総収集量	t	6,016
上水道等	給水人口	人	19,185
下水道等	現在処理区域内人口	人	20,117
公営住宅等	戸数	戸	164
公民館	箇所数	箇所	1
体育館	箇所数	箇所	2

＜令和3年度主要施策＞

(百万円)

・駅北周辺整備事業	1,943
・老良・上別府線(2工区)整備事業	223
・今古賀中央公園遊具更新	30


＜今後の主要課題・ユニーク行政・その他＞

・遠賀川駅周辺のまちづくり
・起業支援施設PIPIT(ピピット)
・農産物ブランド化推進(菜種油・赤しそドリンク・夢れんげ米)
・がんばる地域まちづくり事業補助金交付事業

小竹町

(こたけまち)

(標語) 住みたい! 育てたい! 訪ねたい! あなたが主役 幸せ実感 小竹町

	〒820-1192	TEL (09496)2-1212	URL https://town.kotake.lg.jp
	大字勝野3167番地1	FAX (09496)2-1140	E-mail kouhou@town.kotake.lg.jp
	地域指定	一部事務組合加入事業	公営企業
類型 II-2	非線引都計(用途地域無) 過疎指定 農村地域 農業振興	広域行政 急患センター 消防・救急 ごみ処理 し尿処理 火葬場	上水道 病院 公共下水道 農業集落排水
コード番号 404012	地方拠点(北東部)		基本構想 令4~令8年度 基本計画 令4~令8年度

<概要>

(1)面積 (県内52位)

総面積 (令和3.7.1)	耕地 (令和2.4.1)	宅地 (令和2.1.1)	森林 (令和3.4.1)
14.28 km ²	1.51 km ²	2.66 km ²	3.41 km ²

(2)人口・世帯数(国勢調査)

	昭35.10.1	平27.10.1	令2.10.1
人口 (人)	18,877	7,810	7,152
世帯数	4,246	3,331	3,184
平27国調高齢化率	37.3%	平27国調人口密度	551人/ km ²

(3)人口・世帯数(住基)(令3.1.1)

人口	世帯数	人口県内順位
7,416 人	3,834	56 位

(4)有権者数(令3.6.1現在)

男	女	計
2,991	3,427	6,418

<組織>

(1)議会 令3.6.1現在

議長	和田 明 (わだ あきら)
副議長	和田 立美 (わだ たつみ)
議員定数	12 人 任期 令4.12.14
党派別内訳	共産2 無所属9 公明1

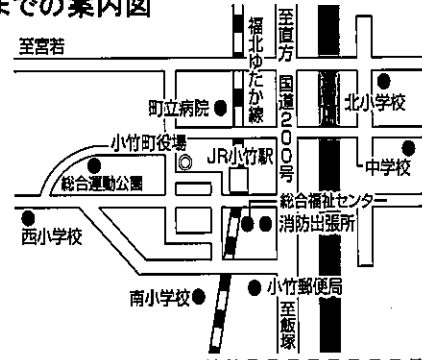
(2)首長等 令3.6.1現在

町長	松尾 勝徳 (まつお かつのり) 昭24.10.19
(3選)	(平23.1.29 ~ 任期 令5.1.28)
副町長	—

(3)職員数(令2.4.1現在)

区分	職員数	左の職種別内訳	区分	職員数
普通会計 (うち施設関係)	102 (18)		左の職種別内訳	一般行政職
人口千人当たり	13.51	技能労務職		4
同類似団体	13.61	企業職		37
公営事業会計関係	45	消防職		0
計	147		教育職	8
			その他(内税務職)	20 (6)

役場までの案内図



JR小竹駅 徒歩7分

(5)沿革

昭3.1.1 町制施行(名称変更) 勝野村→小竹町

<産業・経済>

(1)生産・所得(平成30年度) (%)

市町村内総生産	271 億円	就業者1人当たり	7,513 千円 (対県平均)	95.5
市町村民所得	165 億円	人口1人当たり	2,230 千円 (対県平均)	77.3

(2)産業構造 (百万円・人・%)

区分	総生産額(平30年度)	就業人口(平27.10.1現在)
第1次	369 1.4	67 2.2
第2次	13,925 51.3	944 30.4
第3次	12,703 46.8	2,027 65.4
その他※	125 0.5	63 2.0
計	27,122 100.0	3,101 100.0

※総生産額:「税・関税」、就業人口:「分類不能な産業」(用語解説参照)

(3)農業・工業・商業 (人・百万円)

農業(平27.2.1)	農家数(うち専業農家)	農業就業人口
	76 (29)	98
製造業(令2.6.1)	事業所数	従業者数
	22	1,336
卸・小売業(平28.6.1)	事業所数	従業者数
	44	298
		製造品出荷額等(令2.1.1~令2.12.31) 47,544 (県内32位)
		年間商品販売額(平27.1.1~平27.12.31) 5,109 (県内54位)

＜財政＞(1)決算収支(普通会計)

(百万円)

区分	歳入	歳出	形式収支	実質収支	単年度収支	実質単年度収支	積立金現在高	地方債現在高
平30決算	4,468	4,309	160	156	38	32	1,486	4,947
令元決算	5,664	5,541	123	63	-93	-202	1,397	5,948
令2決算	5,604	5,461	143	123	61	53	1,419	5,949

(2)主な歳入歳出

(百万円・% なお「X」は皆増を示す)

(3)主要指標(令和2年度)

区分	平30決算	増減率	令元決算	増減率	令2決算	増減率	区分	指数等	
地方税	827	0.9	863	4.4	815	-5.6	標準財政規模 ※臨財債発行可能額	2,794 百万円	
地方交付税	1,804	-1.1	1,826	1.2	1,894	3.7	経常収支比率	98.0 %	
国県支出金	668	-11.6	650	-2.7	1,707	159.4	財政力指数(平30～令2)	0.34	
地方債	485	-9.2	1,480	205.2	474	-68.0	健全化判断比率	実質赤字比率	- %
歳入計	4,468	-1.4	5,664	26.8	5,604	-1.1		連結実質赤字比率	- %
義務的経費								実質公債費比率(平30～令2)	8.5 %
人件費	819	8.6	861	5.1	990	15.0	将来負担比率	100.7 %	
扶助費	591	-2.8	608	2.9	581	-4.4	税の徴収率(現年分)	97.7 %	
公債費	513	1.2	504	-1.8	494	-2.0	積立金現在高	財政調整基金	779 百万円
小計	1,923	2.9	1,973	2.6	2,065	4.7		減債基金	- 百万円
物件費	531	-6.5	571	7.5	562	-1.6		特定目的基金	640 百万円
普通建設補助	190	-60.3	89	-53.2	229	157.3	地方債現在高	5,949 百万円	
普通建設単独	364	86.7	1,535	321.7	349	-77.3	土地開発公社土地保有高	128 百万円	
失業対策事業費	0	/	0	/	0	/	ラスパレス指数 (令2.4.1)	95.1	
歳出計	4,309	-2.2	5,541	28.6	5,461	-1.4			

(4)財源及び支出の状況(構成比)

(%)

＜教育・医療・福祉＞

()市町村立以外内数

区分	令元決算	令元県平均	令元類似団体	令2決算
一般財源	51.2	50.0	52.4	52.5
自主財源	26.4	47.7	37.3	23.1
義務的経費	35.6	51.8	32.7	37.8
投資的経費	29.4	12.3	19.7	10.6

教育(令2.5.1)	区分	幼稚園	幼保連携型認定こども園	小学校	中学校
施設数		— (0)	1 (0)	3 (0)	1 (0)
医療(令元.10.1)	区分	病院		診療所	歯科
施設数		1	(56床)	6	5
福祉(令3.4.1)	区分	保育所	特別養護老人ホーム	養護老人ホーム	介護老人保健施設
施設数		0 (0)	1 (1)	0 (0)	2 (2)
生活保護率(令和2年度)				5.77%	

＜公共施設状況＞(令和2年度)

道路	実延長	m	115,133
	面積	m ²	848,322
公園	面積	m ²	119,761
し尿	処理人口	人	4,332
	年間総収集量	kl	6,642
ごみ	処理人口	人	7,377
	年間総収集量	t	2,300
上水道等	給水人口	人	7,346
下水道等	現在処理区域内人口	人	2,950
公営住宅等	戸数	戸	519
公民館	箇所数	箇所	1
体育館	箇所数	箇所	2

＜令和3度主要施策＞

(百万円)

・南良津・勝野幹線道路改良事業	55
・千谷・塩頭線道路改良事業	26
・公共無線LAN環境整備事業	10
・西小学校体育館照明改修事業	7

＜今後の主要課題・ユニーク行政・その他＞

・小竹駅周辺の開発	・地域づくり事業の推進
・地域担当職員制度	・小竹町結婚新生活支援事業
・公共下水道の推進	・小竹町移住者住宅取得補助金
・観光まちづくりの推進	
・お試し居住体験事業	

鞍手町

(くらてまち)

【第5次総合計画】将来像「新たな力で躍動するまち くらて」 / キャッチフレーズ

「未来につなぐ つながる 希望の芽」

(標語)【イメージアップ戦略】キャッチコピー「ふっくらくらて」

	〒807-1392 大字中山3705	TEL (0949)42-2111 FAX (0949)42-5693	URL https://www.town.kurate.lg.jp/ E-mail jouhou@town.kurate.lg.jp
	地域指定	一部事務組合加入事業	公営企業
非線引部計(用途地域有) 過疎指定	広域行政 急患センター 消防・救急 農業水利 ごみ処理	上水道 公共下水道	
類型 IV-2 農村地域 農業振興		基本構想	平28～令6年度
コード番号 404021	地方拠点(北東部)	基本計画	令2～6年度

<概要>

(1)面積(県内39位)

総面積 (令和3.7.1)	耕地 (令和2.4.1)	宅地 (令和2.1.1)	森林 (令和3.4.1)
35.60 km ²	8.32 km ²	4.36 km ²	12.66 km ²

(2)人口・世帯数(国勢調査)

	昭35.10.1	平27.10.1	令2.10.1
人口 (人)	28,714	16,007	15,094
世帯数	6,256	6,393	6,259
平27国調高齢化率	34.5%	平27国調人口密度	450人/km ²

(3)人口・世帯数(住基)(令3.1.1)

人口	世帯数	人口県内順位
15,563 人	7,453	47 位

(4)有権者数(令3.6.1現在)

男	女	計
6,196	7,068	13,264

<組織>

(1)議会 令3.6.1現在

議長	星 正彦 (ほし まさひこ)
副議長	許斐 英幸 (このみ ひでゆき)
議員定数	13 人 任期 令5.4.29
党派別内訳	共産2 公明1 無所属10

(2)首長等 令3.6.1現在

町長	岡崎 邦博 (おかざき くにひろ)	昭30.5.1
(1選)	(平30.9.9 ~任期 令4.9.8)	
副町長	浅野 彩 (あさの あや)	昭53.3.7

(3)職員数(令2.4.1現在)

区分	職員数	左の職種別内訳	区分	職員数
普通会計 (うち施設関係)	112 (23)		左の職種別内訳	一般行政職
人口千人当たり	7.07	技能労務職		1
同類似団体	9.22	企業職		7
公営事業会計関係	26	消防職		0
計	138	教育職		1
			その他(内税務職)	30 (9)

役場までの案内図



西鉄バス筑豊(株) 鞍手役場 徒歩1分

(5)沿革

昭30.1.1 合体 剣町・西川村・古月村→鞍手町

<産業・経済>

(1)生産・所得(平成30年度)

(%)

市町村内総生産	690 億円	就業者1人当たり	8,852 千円 (対県平均)	112.5
市町村民所得	406 億円	人口1人当たり	2,635 千円 (対県平均)	91.3

(2)産業構造

(百万円・人・%)

区分	総生産額(平30年度)		就業人口(平27.10.1現在)	
第1次	1,217	1.8	310	4.4
第2次	43,018	62.4	2,412	34.1
第3次	24,520	35.5	4,303	60.9
その他※	239	0.3	45	0.6
計	68,992	100.0	7,070	100.0

※総生産額:「税・関税」、就業人口:「分類不能な産業」(用語解説参照)

(3)農業・工業・商業

(人・百万円)

農業(平27.2.1)	農家数(うち専業農家)		農業就業人口
	253	(96)	329
製造業(令2.6.1)	事業所数	従業者数	製造品出荷額等(令2.1.1~令2.12.31)
	54	2,665	102,413 (県内15位)
卸・小売業(平28.6.1)	事業所数	従業者数	年間商品販売額(平27.1.1~平27.12.31)
	93	591	16,274 (県内45位)

＜財政＞(1)決算収支(普通会計)

(百万円)

区分	歳入	歳出	形式収支	実質収支	単年度収支	実質単年度収支	積立金現在高	地方債現在高
平30決算	7,554	7,415	139	59	-37	-186	6,859	7,435
令和元決算	7,812	7,753	60	47	-12	-112	6,827	7,421
令和2決算	12,158	12,077	81	72	26	26	6,839	9,863

(2)主な歳入歳出

(百万円・% なお「X」は皆増を示す)

(3)主要指標(令和2年度)

区分	平30決算	増減率	令和元決算	増減率	令和2決算	増減率	区分	指数等		
地方税	1,871	-0.8	1,906	1.9	1,887	-1.0	標準財政規模 ※臨時債発行可能額含	4,761 百万円		
地方交付税	2,413	6.6	2,417	0.2	2,525	4.5	経常収支比率	99.5 %		
国県支出金	1,190	-7.4	1,273	7.0	3,282	157.8	財政力指数(平30～令和2)	0.47		
地方債	550	32.9	877	59.5	3,351	282.1	健全化判断比率	実質赤字比率	- %	
歳入計	7,554	4.2	7,812	3.4	12,158	55.6		連結実質赤字比率	- %	
義務的経費	人件費	1,059	-3.3	1,113	5.1	1,274		14.5	実質公債費比率(平30～令和2)	8.8 %
	扶助費	1,246	-5.5	1,329	6.7	1,300		-2.2	将来負担比率	- %
	公債費	963	27.4	927	-3.7	940	1.4	税の徴収率(現年分)	97.8 %	
	小計	3,268	3.1	3,369	3.1	3,513	4.3	積立金現在高	財政調整基金	1,010 百万円
物件費	1,100	-1.6	1,141	3.7	1,257	10.2	減債基金		429 百万円	
普通建設補助	138	-8.6	160	15.9	117	-23.5	特定目的基金		5,401 百万円	
普通建設事業費	275	54.5	596	116.7	1,949	227.0	地方債現在高	9,863 百万円		
失業対策事業費	0	/	0	/	0	/	土地開発公社土地保有高	- 百万円		
歳出計	7,415	3.7	7,753	4.6	12,077	55.8	ラスパイレズ指数 (令和2.4.1)	94.6		

(4)財源及び支出の状況(構成比)

(%)

＜教育・医療・福祉＞

()市町村立以外内数

区分	令和元決算	令和県平均	令和元類似団体	令和2決算
一般財源	60.8	50.0	55.2	40.3
自主財源	36.1	47.7	41.3	20.7
義務的経費	43.5	51.8	37.8	29.1
投資的経費	9.8	12.3	17.2	17.1

＜公共施設状況＞(令和2年度)

道路	実延長	m	192,542
	面積	m ²	1,264,757
公園	面積	m ²	57,123
し尿	処理人口	人	6,087
	年間総収集量	kl	10,390
ごみ	処理人口	人	15,468
	年間総収集量	t	4,592
上水道等	給水人口	人	13,770
下水道等	現在処理区域内人口	人	11,034
公営住宅等	戸数	戸	461
公民館	箇所数	箇所	1
体育館	箇所数	箇所	1

教育(令和2.5.1)	区分	幼稚園	幼保連携型認定こども園	小学校	中学校
施設数		1 (1)	- (0)	6 (0)	1 (0)
医療(令和元.10.1)	区分	病院		診療所	歯科
施設数		1 (222床)		7	7
福祉(令和3.4.1)	区分	保育所	特別養護老人ホーム	養護老人ホーム	介護老人保健施設
施設数		2 (1)	2 (2)	0 (0)	1 (1)
		生活保護率(令和2年度)		4.17%	

＜令和3年度主要施策＞

(百万円)

・空家流通促進事業	1
・定住促進奨励金交付事業	29
・子ども医療対策事業(医療費の無償化)	57
・中学部活動助成事業	2

＜今後の主要課題・ユニーク行政・その他＞

・イメージアップ戦略(キャッチコピー「ふっくら くらて」)
・企業誘致の推進
・公共施設等総合管理計画に基づく公共施設マネジメント
・くらて学園(廃校利用サブカルチャー事業)

桂川町

(けいせんまち)

(標語) 文化の薫り高い心豊かなまちづくり(基本理念)

	〒820-0696 大字土居424-1	TEL (0948)65-1100 FAX (0948)65-3424	URL http://www.town.keisen.fukuoka.jp/ E-mail info@town.keisen.fukuoka.jp
	地域指定	一部事務組合加入事業	公営企業
非線引都計(用途地域有) 農村地域 農業振興	ごみ処理 し尿処理 火葬場 消防・救急	上水道	
類型 Ⅲ-2			
コード番号 404217			基本構想 令3~令7年度 基本計画 令3~令7年度

<概要>

(1)面積(県内47位)

総面積 (令和3.7.1)	耕地 (令和2.4.1)	宅地 (令和2.1.1)	森林 (令和3.4.1)
20.14 km ²	4.37 km ²	2.78 km ²	6.40 km ²

(2)人口・世帯数(国勢調査)

	昭35.10.1	平27.10.1	令2.10.1
人口(人)	21,252	13,496	12,895
世帯数	4,476	5,226	5,129
平27国調高齢化率	30.1%	平27国調人口密度	670人/km ²

(3)人口・世帯数(住基)(令3.1.1)

人口	世帯数	人口県内順位
13,301人	6,233	50位

(4)有権者数(令3.6.1現在)

男	女	計
5,175	6,013	11,188

<組織>

(1)議会 令3.6.1現在

議長	原中 政廣 (はらなか まさひろ)
副議長	林 英明 (はやし ひであき)
議員定数	10人 任期 令4.11.18
党派別内訳	公明1 共産1 無所属8

(2)首長等 令3.6.1現在

町長	井上 利一 (いのうえ としかず) 昭24.7.5 (4選) (平18.11.19 ~ 任期 令4.11.18)
副町長	山邊 久長 (やまべ ひさなが) 昭36.4.22

(3)職員数(令2.4.1現在)

区分	職員数	左の職種別内訳	区分	職員数
普通会計 (うち施設関係)	114 (46)		一般行政職	75
人口千人当たり	8.53	技能労務職	8	
同類似団体	10.68	企業職	8	
公営事業会計関係	15	消防職	0	
計	129	教育職	8	
		その他(内税務職)	30 (10)	

役場までの案内図



西鉄バス桂川役場バス停 徒歩1分、JR桂川駅 徒歩20分

(5)沿革

昭15.4.17 町制施行

<産業・経済>

(1)生産・所得(平成30年度) (%)

項目	金額	就業率	対県平均
市町村内総生産	274億円	7,398千人	94.0%
市町村民所得	312億円	2,384千人	82.6%

(2)産業構造 (百万円・人・%)

区分	総生産額(平30年度)	就業人口(平27.10.1現在)
第1次	448 1.6	167 2.8
第2次	7,174 26.2	1,501 25.1
第3次	19,546 71.4	4,238 70.8
その他※	217 0.8	82 1.4
計	27,384 100.0	5,988 100.0

※総生産額:「税・関税」、就業人口:「分類不能な産業」(用語解説参照)

(3)農業・工業・商業 (人・百万円)

産業	農家数(うち専業農家)	農業就業人口
農業(平27.2.1)	297 (63)	307
製造業(令2.6.1)	事業所数 14 従業者数 363	製造品出荷額等(令2.1.1~令2.12.31) 17,459 (県内47位)
卸・小売業(平28.6.1)	事業所数 56 従業者数 243	年間商品販売額(平27.1.1~平27.12.31) 6,768 (県内52位)

<財政>(1)決算収支(普通会計)

(百万円)

区分	歳入	歳出	形式収支	実質収支	単年度収支	実質単年度収支	積立金現在高	地方債現在高
平30決算	5,798	5,587	211	202	15	17	2,450	4,437
令元決算	5,876	5,611	265	211	9	10	2,545	4,491
令2決算	8,358	8,001	357	351	140	156	2,505	4,960

(2)主な歳入歳出

(百万円・% なお「X」は皆増を示す) (3)主要指標(令和2年度)

区分	平30決算	増減率	令元決算	増減率	令2決算	増減率	区分	指数等		
地方税	1,150	-1.1	1,215	5.7	1,176	-3.2	標準財政規模 ※臨財債発行可能額含	3,428 百万円		
地方交付税	1,898	-1.4	1,889	-0.5	1,960	3.8	経常収支比率	96.2 %		
国県支出金	1,279	-0.8	1,422	11.2	3,173	123.1	財政力指数(平30~令2)	0.42		
地方債	579	22.7	434	-25.0	873	101.2	健全化判断比率	実質赤字比率	- %	
歳入計	5,798	1.6	5,876	1.3	8,358	42.2		連結実質赤字比率	- %	
義務的経費	人件費	964	3.5	951	-1.3	1,161		22.1	実質公債費比率(平30~令2)	3.3 %
	扶助費	1,096	-2.8	1,117	1.9	1,089		-2.5	将来負担比率	6.7 %
	公債費	417	-3.2	402	-3.6	422	5.0	税の徴収率(現年分)	99.0 %	
	小計	2,477	-0.5	2,470	-0.3	2,671	8.1	積立金現在高	財政調整基金	739 百万円
物件費	851	4.4	841	-1.2	870	3.4	減債基金		191 百万円	
普通建設補助	639	0.2	514	-19.6	1,067	107.6	特定目的基金		1,576 百万円	
普通建設単独	176	28.5	227	29.0	393	73.1	地方債現在高	4,960 百万円		
失業対策事業費	0	/	0	/	0	/	土地開発公社土地保有高	- 百万円		
歳出計	5,587	1.9	5,611	0.4	8,001	42.6	ラスパインズ指数(令2.4.1)	98.8		

(4)財源及び支出の状況(構成比)

(%) <教育・医療・福祉>

()市町村立以外内数

区分	令元決算	令元県平均	令元類似団体	令2決算
一般財源	58.7	50.0	53.4	42.0
自主財源	30.4	47.7	38.2	23.7
義務的経費	44.0	51.8	36.3	33.4
投資的経費	15.7	12.3	18.0	19.0

教育(令2.5.1)	区分	幼稚園	幼保連携型認定こども園	小学校	中学校
施設数		1 (0)	- (0)	2 (0)	1 (0)
医療(令元.10.1)	区分	病院		診療所	歯科
施設数		1 (91床)		8	5
福祉(令3.4.1)	区分	保育所	特別養護老人ホーム	養護老人ホーム	介護老人保健施設
施設数		3 (1)	3 (3)	1 (1)	1 (1)
生活保護率(令和2年度)				3.32%	

<公共施設状況>(令和2年度)

道路	実延長	m	161,292
	面積	m ²	1,099,327
公園	面積	m ²	440,636
し尿	処理人口	人	5,930
	年間総収集量	kl	9,727
ごみ	処理人口	人	13,223
	年間総収集量	t	4,591
上水道等	給水人口	人	12,958
下水道等	現在処理区域内人口	人	7,293
公営住宅等	戸数	戸	368
公民館	箇所数	箇所	0
体育館	箇所数	箇所	2

<令和3年度主要施策>

(百万円)

・町営住宅長寿命化計画	4
・町営住宅二反田団地第2期建設事業	411
・桂川町健康増進・食育推進計画	3


<今後の主要課題・ユニーク行政・その他>

・王塚装飾古墳の活用	・夏祭り桂川
・移住定住化の促進	・セカンドスクール
・ふるさと納税	・小中学校少人数指導学級
・特産品開発	
・町営住宅の建替	
・王塚古墳まつりin桂川	

筑前町

(ちくぜんまち)

(標語) 緑あふれる豊かで便利なとかいなか(将来像)

	〒838-0298 篠隈373	TEL (0946)42-3111 FAX (0946)42-2011	URL https://www.town.chikuzen.fukuoka.jp E-mail kikaku@town.chikuzen.fukuoka.jp
	地域指定		一部事務組合加入事業
	非線引都計(用途地域有) 辺地		広域行政 消防 救急医療 山林 上水道 ごみ処理
類型 V-2	農村地域 低開発		
コード番号 404471	農業振興		

<概要>

(1)面積 (県内22位)

総面積 (令和3.7.1)	耕地 (令和2.4.1)	宅地 (令和2.1.1)	森林 (令和3.4.1)
67.10 km ²	23.50 km ²	7.50 km ²	22.63 km ²

(2)人口・世帯数(国勢調査)

	昭35.10.1	平27.10.1	令2.10.1
人口 (人)	19,384	29,306	29,615
世帯数	3,500	9,767	10,625
平27国調高齢化率	28.2%	平27国調人口密度	437人/ km ²

(3)人口・世帯数(住基)(令3.1.1)

人口	世帯数	人口県内順位
30,004 人	11,613	34 位

(4)有権者数(令3.6.1現在)

男	女	計
11,769	13,022	24,791

<組織>

(1)議会 令3.6.1現在

議長	田中 政浩 (たなか まさひろ)
副議長	横山 善美 (よこやま よしみ)
議員定数	14 人 任期 令5.1.31
党派別内訳	公明1 共産1 無所属12

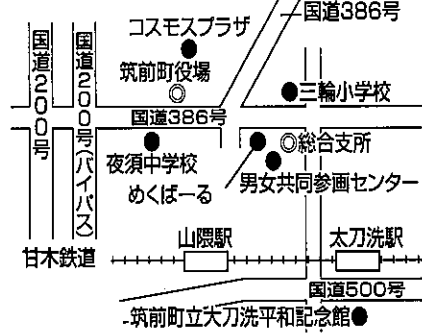
(2)首長等 令3.6.1現在

町長	田頭 喜久己 (たがしら きくみ) 昭26.2.15 (4選) (平21.4.24 ~ 任期 令7.4.23)
副町長	中野 高文 (なかの たかふみ) 昭26.7.16

(3)職員数(令2.4.1現在)

区分	職員数	左の職種別内訳	区分	職員数
普通会計 (うち施設関係)	159 (20)		一般行政職	130
人口千人当たり	5.33	技能労務職	3	
同類似団体	6.54	企業職	6	
公営事業会計関係	16	消防職	0	
計	175	教育職	2	
		その他(内務務職)	34 (11)	

役場までの案内図



(本庁) 西鉄バス篠隈
(総合支所) 西鉄バス新町

(5)沿革

平17.3.22 合体 三輪町・夜須町→筑前町

※ 下線の(旧)町の沿革は、122頁に記載

<産業・経済>

(1)生産・所得(平成30年度) (%)

市町村内総生産	724 億円	就業者1人当たり	6,323 千円 (対県平均)	80.4
市町村民所得	787 億円	人口1人当たり	2,686 千円 (対県平均)	93.1

(2)産業構造 (百万円・人・%)

区分	総生産額(平30年度)		就業人口(平27.10.1現在)	
第1次	4,235	5.9	1,151	8.0
第2次	20,568	28.4	3,628	25.2
第3次	47,012	65.0	9,394	65.2
その他※	564	0.8	246	1.7
計	72,379	100.0	14,419	100.0

※総生産額:「税・関税」、就業人口:「分類不能な産業」(用語解説参照)

(3)農業・工業・商業 (人・百万円)

農業(平27.2.1)	農家数(うち専業農家)		農業就業人口
	828	(213)	1,040
製造業(令2.6.1)	事業所数	従業者数	製造品出荷額等(令2.1.1~令2.12.31)
	42	1,776	36,939 (県内36位)
卸・小売業(平28.6.1)	事業所数	従業者数	年間商品販売額(平27.1.1~平27.12.31)
	176	1,483	42,403 (県内32位)

<財政>(1)決算収支(普通会計)

(百万円)

区分	歳入	歳出	形式収支	実質収支	単年度収支	実質単年度収支	積立金現在高	地方債現在高
平30決算	12,847	12,581	266	259	20	3	4,988	15,059
令和元決算	12,585	12,261	324	268	9	-67	4,782	14,400
令和2決算	16,496	16,143	353	304	35	182	4,501	13,826

(2)主な歳入歳出

(百万円・% なお「X」は皆増を示す) (3)主要指標(令和2年度)

区分	平30決算	増減率	令和元決算	増減率	令和2決算	増減率	区分	指数等		
地方税	3,039	1.8	3,139	3.3	3,252	3.6	標準財政規模 <small>※臨財債発行可能額含</small>	7,740 百万円		
地方交付税	3,757	2.1	3,733	-0.6	3,682	-1.4	經常収支比率	87.3 %		
国県支出金	2,349	12.0	2,598	10.6	6,290	141.5	財政力指数(平30~令和2)	0.48		
地方債	712	-14.3	572	-19.7	688	20.3	健全化判断比率	実質赤字比率	- %	
歳入計	12,847	0.5	12,585	-2.0	16,496	31.1		連結実質赤字比率	- %	
義務的経費	人件費	1,455	4.3	1,466	0.8	1,717		17.1	実質公債費比率(平30~令和2)	11.1 %
	扶助費	2,057	1.6	2,157	4.9	2,187		1.4	将来負担比率	71.5 %
	公債費	1,856	9.9	1,380	-25.6	1,397	1.2	税の徴収率(現年分)	99.1 %	
	小計	5,368	5.1	5,004	-6.8	5,301	5.9	積立金現在高	財政調整基金	2,057 百万円
物件費	1,758	-3.6	1,889	7.5	1,982	4.9	減債基金		129 百万円	
普通建設事業費	398	7.9	173	-56.5	675	290.2	特定目的基金		2,315 百万円	
補助	302	-49.2	433	43.4	402	-7.2	地方債現在高	13,826 百万円		
単独	302	-49.2	433	43.4	402	-7.2	土地開発公社土地保有高	- 百万円		
失業対策事業費	0	/	0	/	0	/	ラスパイレズ指数(令和2.4.1)	99.2		
歳出計	12,581	0.4	12,261	-2.5	16,143	31.7				

(4)財源及び支出の状況(構成比)

(%) <教育・医療・福祉>

()市町村立以外内数

区分	令和元決算	令和県平均	令和類似団体	令和2決算
一般財源	60.7	50.0	56.8	47.2
自主財源	39.0	47.7	47.6	30.2
義務的経費	40.8	51.8	42.4	32.8
投資的経費	11.5	12.3	14.1	10.2

<公共施設状況>(令和2年度)

道路	実延長	m	466,465
	面積	m ²	2,801,541
公園	面積	m ²	446,390
し尿	処理人口	人	2,676
	年間総収集量	kl	1,690
ごみ	処理人口	人	28,484
	年間総収集量	t	8,422
上水道等	給水人口	人	18,270
下水道等	現在処理区域内人口	人	31,166
公営住宅等	戸数	戸	367
公民館	箇所数	箇所	2
体育館	箇所数	箇所	2

教育(令和2.5.1)	区分	幼稚園	幼保連携型認定こども園	小学校	中学校
施設数	4 (4)	- (0)	4 (0)	2 (0)	
医療(令和元.10.1)	区分	病院		診療所	歯科
施設数	3	(460床)		19	10
福祉(令和3.4.1)	区分	保育所	特別養護老人ホーム	養護老人ホーム	介護老人保健施設
施設数	5 (4)	4 (4)	0 (0)	3 (3)	
生活保護率(令和2年度)		0.97%			

<令和3年度主要施策>

(百万円)

・保育所新設・改修事業	167
・三輪小学校建具改修・エアコン設置工事	27
・文化財事務所再建基本計画及び基本設計の策定	6
・老朽危険空家等除却補助金事業	5
・ため池特措法劣化評価業務委託	3


<今後の主要課題・ユニーク行政・その他>

・大刀洗平和記念館及びファーマーズマーケットみなみの里
・平和推進事業
・特産品開発

東峰村

(とうほうむら)

(標語)「美しい山里を継承し豊かな暮らしを創造する幸せな村」

	〒838-1792 大字宝珠山6425	TEL (0946)72-2311 FAX (0946)72-2038	URL http://vill.toho-info.com E-mail somu@vill.toho.fukuoka.jp
	地域指定		一部事務組合加入事業
類型 I-1	過疎指定 農山村(全) 辺地 農山村(一部) 農村地域	広域行政 消防 救急医療 山林 ごみ処理	公営企業 簡易水道
コード番号 404489	指定畑田地域 農業振興		基本構想 平27~令6年度 基本計画 令2~6年度

<概要>

(1)面積(県内27位)

総面積 (令和3.7.1)	耕地 (令和2.4.1)	宅地 (令和2.1.1)	森林 (令和3.4.1)
51.97 km ²	2.61 km ²	0.72 km ²	43.83 km ²

(2)人口・世帯数(国勢調査)

	昭35.10.1	平27.10.1	令2.10.1
人口(人)	6,352	2,174	1,904
世帯数	1,242	742	693
平27国調高齢化率	40.5%	平27国調人口密度	42人/km ²

(3)人口・世帯数(住基)(令3.1.1)

人口	世帯数	人口県内順位
2,013人	845	60位

(4)有権者数(令3.6.1現在)

男	女	計
802	956	1,758

<組織>

(1)議会 令3.6.1現在

議長	佐々木 紀嘉 (ささき のりよし)		
副議長	伊藤 均 (いとう ひとし)		
議員定数	10人	任期	令4.4.30
党派別内訳	無所属10		

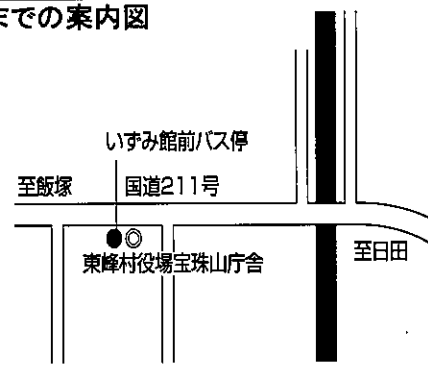
(2)首長等 令3.10.20現在

村長	眞田 秀樹 (さなだ ひでき) 昭38.9.9		
(1選)	(令3.10.20 ~任期 令7.10.19)		
副村長	—		

(3)職員数(令2.4.1現在)

区分	職員数	左の職種別内訳	区分	職員数
普通会計 (うち施設関係)	57 (4)			一般行政職
人口千人当たり	27.38	技能労務職		2
同類似団体	20.42	企業職		1
公営事業会計関係	4	消防職		0
計	61	教育職		0
			その他(内税務職)	8 (2)

役場までの案内図



JR大行司駅 徒歩5分、西鉄バス久留米株式会社 いずみ館前バス停 徒歩1分、大行司バス停 徒歩2分

(5)沿革

平17.3.28 合体 小石原村・宝珠山村→東峰村

※ 下線の(旧)村の沿革は、122頁に記載

<産業・経済>

(1)生産・所得(平成30年度) (%)

市町村内総生産	76 億円	就業者1人当たり	7,279 千円 (対県平均)	92.5
市町村民所得	47 億円	人口1人当たり	2,364 千円 (対県平均)	81.9

(2)産業構造 (百万円・人・%)

区分	総生産額(平30年度)		就業人口(平27.10.1現在)	
第1次	215	2.8	214	19.0
第2次	3,644	47.9	329	29.1
第3次	3,683	48.4	579	51.3
その他※	68	0.9	7	0.6
計	7,609	100.0	1,129	100.0

※総生産額:「税・関税」、就業人口:「分類不能な産業」(用語解説参照)

(3)農業・工業・商業 (人・百万円)

農業(平27.2.1)	農家数(うち専業農家)		農業就業人口
	309	(41)	198
製造業(令2.6.1)	事業所数	従業者数	製造品出荷額等(令2.1.1~令2.12.31)
	9	144	1,929 (県内57位)
卸・小売業(平28.6.1)	事業所数	従業者数	年間商品販売額(平27.1.1~平27.12.31)
	28	76	654 (県内60位)

<財政>(1)決算収支(普通会計)

(百万円)

区分	歳入	歳出	形式収支	実質収支	単年度収支	実質単年度収支	積立金現在高	地方債現在高
平30決算	5,122	4,805	318	101	2	-145	3,491	2,912
令元決算	5,252	5,031	221	92	-9	-57	3,503	3,515
令2決算	5,466	5,257	209	68	-24	-121	3,197	4,003

(2)主な歳入歳出

(百万円・% なお「X」は皆増を示す) (3)主要指標(令和2年度)

区分	平30決算	増減率	令元決算	増減率	令2決算	増減率	区分	指数等		
地方税	153	1.3	162	5.9	164	1.2	標準財政規模 ※臨時債発行可能額含	1,489 百万円		
地方交付税	1,783	-14.4	1,874	5.1	1,829	-2.4	経常収支比率	82.7 %		
国県支出金	1,675	102.1	1,360	-18.8	1,453	6.8	財政力指数(平30~令2)	0.13		
地方債	556	67.5	847	52.3	748	-11.7	健全化判断比率	実質赤字比率	- %	
歳入計	5,122	10.6	5,252	2.5	5,466	4.1		連結実質赤字比率	- %	
義務的経費	人件費	620	6.5	631	1.8	673		6.7	実質公債費比率(平30~令2)	6.2 %
	扶助費	166	-9.8	166	0.0	175		5.4	将来負担比率	- %
公債費	221	6.8	256	15.8	269	5.1	税の徴収率(現年分)	98.0 %		
小計	1,006	3.4	1,053	4.7	1,117	6.1	積立金現在高	財政調整基金	1,044 百万円	
物件費	605	-22.1	762	26.0	792	3.9		減債基金	128 百万円	
普通建設補助	59	-74.3	207	250.8	78	-62.3		特定目的基金	2,025 百万円	
単独	152	4.1	203	33.6	730	259.6	地方債現在高	4,003 百万円		
失業対策事業費	0	/	0	/	0	/	土地開発公社土地保有高	- 百万円		
歳出計	4,805	8.3	5,031	4.7	5,257	4.5	ラスパイレズ指数(令2.4.1)	96.3		

(4)財源及び支出の状況(構成比)

(%) <教育・医療・福祉>

()市町村立以外内数

区分	令元決算	令元県平均	令元類似団体	令2決算
一般財源	39.9	50.0	57.5	37.8
自主財源	21.1	47.7	29.6	25.0
義務的経費	20.9	51.8	30.7	21.2
投資的経費	47.9	12.3	24.1	41.9

教育(令2.5.1.1)	区分	幼稚園	幼保連携型認定こども園	小学校	中学校
施設数		— (0)	— (0)	1 (0)	1 (0)
医療(令元.10.1)	区分	病院		診療所	歯科
施設数		-	-	3	2
福祉(令3.4.1)	区分	保育所	特別養護老人ホーム	養護老人ホーム	介護老人保健施設
施設数		2 (1)	2 (1)	0 (0)	0 (0)
生活保護率(令和2年度)				0.83%	

<公共施設状況>(令和2年度)

道路	実延長	m	96,960
	面積	m ²	415,432
公園	面積	m ²	0
し尿	処理人口	人	602
	年間総収集量	kl	2,099
ごみ	処理人口	人	1,996
	年間総収集量	t	487
上水道等	給水人口	人	1,900
下水道等	現在処理区域内人口	人	1,368
公営住宅等	戸数	戸	89
公民館	箇所数	箇所	2
体育館	箇所数	箇所	1

<令和3年度主要施策>


(百万円)

・トーキョーディネーター事業	52
・林道杷木・宝珠山線改良工事	30
・ふれあい公園整備工事	16

<今後の主要課題・ユニーク行政・その他>

・地域協働の村づくり事業
・東峰テレビ局運営管理
・ウォーキングマイレージ事業
・東峰村応援団拡大事業

大刀洗町 (たちあらいまち) (標語) わたしたちが創る 誇れるよかまち たちあらい

	〒830-1298 大字富多819	TEL (0942)77-0101 FAX (0942)77-3063	URL https://www.town.tachiarai.fukuoka.jp/ E-mail koho@town.tachiarai.fukuoka.jp
	地域指定		一部事務組合加入事業
非線引部計(用途地域有) 農村地域	消防 小児救急センター 上水道 ごみ処理		公営企業 公共下水道 農業集落排水
類型 IV-2 低開発 農業振興	Lし尿処理 高等学校		基本構想 令元~10年度 基本計画 令元~10年度
コード番号 405035	地方拠点(久留米) 県立自然公園		

<概要>

(1)面積 (県内45位)

総面積 (令和3.7.1)	耕地 (令和2.4.1)	宅地 (令和2.1.1)	森林 (令和3.4.1)
22.84 km ²	12.20 km ²	3.76 km ²	0.00 km ²

(2)人口・世帯数(国勢調査)

	昭35.10.1	平27.10.1	令2.10.1
人口 (人)	13,371	15,138	15,529
世帯数	2,380	5,008	5,516
平27国調高齢化率	25.9%	平27国調人口密度	663人/ km ²

(3)人口・世帯数(住基)(令3.1.1)

人口	世帯数	人口県内順位
15,828 人	5,803	46 位

(4)有権者数(令3.6.1現在)

男	女	計
6,079	6,661	12,740

<組織>

(1)議会 令3.6.1現在

議長	安丸 眞一郎 (やすまる しんいちろう)
副議長	高橋 直也 (たかはし なおや)
議員定数	12 人 任期 令5.9.30
党派別内訳	自民1 共産1 無所属9 (欠員1名)

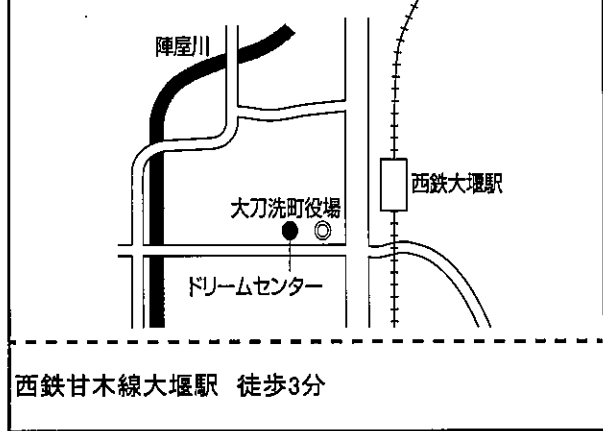
(2)首長等 令3.6.1現在

町長	中山 哲志 (なかやま てつし) 昭41.11.14
(1選)	(令2. 1.30 ~任期 令6.1.29)
副町長	大浦 克司 (おおうら かつし) 昭31.4.5

(3)職員数(令2.4.1現在)

区分	職員数	左の職種別内訳	区分	職員数
普通会計 (うち施設関係)	80 (0)		一般行政職	76
人口千人当たり	5.11	技能労務職	0	
同類似団体	9.22	企業職	0	
公営事業会計関係	9	消防職	0	
計	89	教育職	1	
		その他(内税務職)	12 (8)	

役場までの案内図



(5)沿革

昭30.3.31 合体(町制施行) 大堰村・本郷村・大刀洗村
→大刀洗町

<産業・経済>

(1)生産・所得(平成30年度)

	単位	値	対県平均	(%)
市町村内総生産	億円	377	就業者1人当たり	5,816 (対県平均) 73.9
市町村民所得	億円	355	人口1人当たり	2,327 (対県平均) 80.7

(2)産業構造 (百万円・人・%)

区分	総生産額(平30年度)		就業人口(平27.10.1現在)	
第1次	2,808	7.4	1,000	13.6
第2次	10,407	27.6	1,695	23.1
第3次	24,207	64.2	4,412	60.0
その他※	310	0.8	246	3.3
計	37,733	100.0	7,353	100.0

※総生産額:「税・関税」、就業人口:「分類不能な産業」(用語解説参照)

(3)農業・工業・商業 (人・百万円)

農業 (平27.2.1)	農家数(うち専業農家)		農業就業人口
	778	(220)	1,107
製造業 (令2.6.1)	事業所数	従業者数	製造品出荷額等 (令2.1.1~令2.12.31)
	38	1,195	25,095 (県内42位)
卸・小売業 (平28.6.1)	事業所数	従業者数	年間商品販売額 (平27.1.1~平27.12.31)
	104	639	15,899 (県内46位)

<財政>(1)決算収支(普通会計)

(百万円)

区分	歳入	歳出	形式収支	実質収支	単年度収支	実質単年度収支	積立金現在高	地方債現在高
平30決算	7,747	7,054	694	432	6	-142	4,048	4,807
令和2決算	9,053	8,440	613	341	-90	-140	4,362	4,881
令和3決算	10,676	10,068	608	439	98	99	4,924	4,817

(2)主な歳入歳出

(百万円・% なお「X」は皆増を示す) (3)主要指標(令和2年度)

区分	平30決算	増減率	令和2決算	増減率	令和3決算	増減率	区分	指数等		
地方税	1,523	-0.2	1,596	4.8	1,628	2.0	標準財政規模 ※編制費発行可能額含	3,951 百万円		
地方交付税	1,856	-0.2	1,854	-0.1	1,889	1.9	経常収支比率	83.3 %		
国県支出金	1,438	-13.4	1,838	27.8	4,051	120.4	財政力指数(平30~令和2)	0.48		
地方債	280	9.8	506	80.7	373	-26.3	健全化判断比率	実質赤字比率	- %	
歳入計	7,747	7.5	9,053	16.9	10,676	17.9		連結実質赤字比率	- %	
義務的経費	人件費	850	1.2	861	1.3	990		15.0	実質公債費比率(平30~令和2)	7.7 %
	扶助費	1,502	1.5	1,538	2.4	1,624		5.6	将来負担比率	- %
	公債費	443	2.1	469	5.9	467	-0.4	税の徴収率(現年分)	98.8 %	
	小計	2,796	1.5	2,868	2.6	3,082	7.5	積立金現在高	財政調整基金	1,370 百万円
物件費	1,357	26.4	1,344	-1.0	1,643	22.2	減債基金		571 百万円	
普通建設事業費	269	-51.9	845	214.1	300	-64.5	特定目的基金		2,983 百万円	
補助	269	-51.9	845	214.1	300	-64.5	地方債現在高	4,817 百万円		
単独	268	-5.3	273	1.9	304	11.4	土地開発公社土地保有高	- 百万円		
失業対策事業費	0	/	0	/	0	/	ラスパイルズ指数 (令2.4.1)	98.6		
歳出計	7,054	5.5	8,440	19.6	10,068	19.3				

(4)財源及び支出の状況(構成比)

(%) <教育・医療・福祉>

()市町村立以外内数

区分	令和2決算	令和県平均	令和類似団体	令和3決算
一般財源	42.2	50.0	55.2	36.9
自主財源	49.5	47.7	41.3	36.9
義務的経費	34.0	51.8	37.8	30.6
投資的経費	16.3	12.3	17.2	9.5

教育(令2.5.11)	区分	幼稚園	幼保連携型認定こども園	小学校	中学校
施設数		— (0)	— (0)	4 (0)	1 (0)
医療(令元.10.1)	区分	病院		診療所	歯科
施設数		1 (120床)		8	8
福祉(令3.4.1)	区分	保育所	特別養護老人ホーム	養護老人ホーム	介護老人保健施設
施設数		5 (5)	3 (3)	1 (1)	0 (0)
生活保護率(令和2年度)				0.72%	

<公共施設状況>(令和2年度)

道路	実延長	m	228,854
	面積	m ²	1,246,201
公園	面積	m ²	75,249
し尿	処理人口	人	492
	年間総収集量	kl	872
ごみ	処理人口	人	15,807
	年間総収集量	t	3,800
上水道等	給水人口	人	11,856
下水道等	現在処理区域内人口	人	15,961
公営住宅等	戸数	戸	53
公民館	箇所数	箇所	1
体育館	箇所数	箇所	1

<令和3年度主要施策>

(百万円)

・大刀洗公園遊具等改修	41
・新型コロナウイルスワクチン接種	75
・暗渠排水事業	115
・地域公共交通対策事業	23


<今後の主要課題・ユニーク行政・その他>

・防災力強化	
・交通弱者対策	
・地域での経済循環	
・担い手確保	
・空き家対策	
・住民協議会	・大刀洗まちづくり大学

大木町

(おおきまち)

(標語)・住み続けたいと思える持続可能な循環のまち おおき

	〒830-0416 大字八丁牟田255-1	TEL (0944)32-1013 FAX (0944)32-1054	URL http://www.town.ooki.lg.jp/ E-mail kikaku@town.ooki.lg.jp
	地域指定	一部事務組合加入事業	公営企業
類型 III-2	準都市計画 農村地域 農業振興 地方拠点(久留米)	農業水利 消防 小児救急センター 農業水利 上水道 ごみ処理	火葬場 上水道
コード番号 405221			基本構想 令3~令9年度 基本計画 令3~令9年度

<概要>

(1)面積 (県内49位)

総面積 (令和3.7.1)	耕地 (令和2.4.1)	宅地 (令和2.1.1)	森林 (令和3.4.1)
18.44 km ²	9.79 km ²	3.40 km ²	0.00 km ²

(2)人口・世帯数(国勢調査)

	昭35.10.1	平27.10.1	令2.10.1
人口 (人)	14,136	14,176	13,824
世帯数	2,549	4,556	4,768
平27国調高齢化率	25.8%	平27国調人口密度	769人/km ²

(3)人口・世帯数(住基)(令3.1.1)

人口	世帯数	人口県内順位
14,085 人	5,103	48 位

(4)有権者数(令3.6.1現在)

男	女	計
5,388	6,024	11,412

<組織>

(1)議会 令3.6.1現在

議長	中島 和正 (なかしま かずまさ)
副議長	小島 裕司 (おばた ゆうじ)
議員定数	12 人 任期 令5.5.21
党派別内訳	無所属12

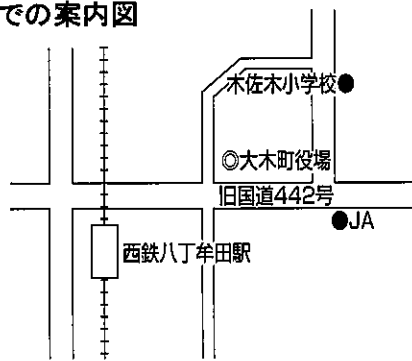
(2)首長等 令3.6.1現在

町長	境 公雄 (さかい きみお) 昭32.5.1
(1選)	(平31.2.6 ~ 任期 令5.2.5)
副町長	益田 富啓 (ますだ とみひろ) 昭41.11.1

(3)職員数(令2.4.1現在)

区分	職員数	左の職種別内訳	区分	職員数
普通会計 (うち施設関係)	92 (25)		左の職種別内訳	一般行政職
人口千人当たり	6.48	技能労務職		6
同類似団体	10.68	企業職		3
公営事業会計関係	6	消防職		0
計	98	教育職		0
			その他(内税務職)	23 (7)

役場までの案内図



西鉄天神大牟田線八丁牟田駅 徒歩3分

(5)沿革

昭30.1.1 合体(町制施行) 大溝村・木佐木村・大荻村
→大木町

<産業・経済>

(1)生産・所得(平成30年度)

(%)

市町村内総生産	297 億円	就業者1人当たり	5,091 千円 (対県平均)	64.7
市町村民所得	366 億円	人口1人当たり	2,613 千円 (対県平均)	90.6

(2)産業構造

(百万円・人・%)

区分	総生産額(平30年度)		就業人口(平27.10.1現在)	
第1次	3,128	10.5	811	11.4
第2次	7,060	23.8	1,723	24.3
第3次	19,209	64.8	4,308	60.7
その他※	258	0.9	255	3.6
計	29,656	100.0	7,097	100.0

※総生産額:「税・関税」、就業人口:「分類不能な産業」(用語解説参照)

(3)農業・工業・商業

(人・百万円)

農業(平27.2.1)	農家数(うち専業農家)		農業就業人口
	838	(201)	866
製造業(令2.6.1)	事業所数	従業者数	製造品出荷額等(令2.1.1~令2.12.31)
	37	621	11,135 (県内49位)
卸・小売業(平28.6.1)	事業所数	従業者数	年間商品販売額(平27.1.1~平27.12.31)
	128	744	20,280 (県内43位)

＜財政＞(1)決算収支(普通会計)

(百万円)

区分	歳入	歳出	形式収支	実質収支	単年度収支	実質単年度収支	積立金現在高	地方債現在高
平30決算	6,794	6,551	243	224	60	216	3,682	5,051
令元決算	6,229	5,810	419	255	31	-75	3,733	4,873
令2決算	8,624	8,107	516	487	233	361	3,900	5,012

(2)主な歳入歳出

(百万円・% なお「X」は皆増を示す) (3)主要指標(令和2年度)

区分	平30決算	増減率	令元決算	増減率	令2決算	増減率	区分	指数等		
地方税	1,417	-0.5	1,451	2.4	1,475	1.7	標準財政規模 ※臨時債発行可能額含	3,424 百万円		
地方交付税	1,459	0.9	1,502	2.9	1,558	3.7	経常収支比率	85.1 %		
国県支出金	1,324	-3.2	1,358	2.6	3,180	134.2	財政力指数(平30～令2)	0.52		
地方債	307	-28.6	257	-16.3	593	130.7	健全化判断比率	実質赤字比率	- %	
歳入計	6,794	15.6	6,229	-8.3	8,624	38.4		連結実質赤字比率	- %	
義務的経費	人件費	916	3.0	892	-2.6	1,061		18.9	実質公債費比率(平30～令2)	8.0 %
	扶助費	1,303	-1.1	1,341	2.9	1,371		2.2	将来負担比率	- %
	公債費	469	4.7	471	0.4	484	2.8	税の徴収率(現年分)	99.4 %	
	小計	2,688	1.2	2,704	0.6	2,916	7.8	積立金現在高	財政調整基金	2,060 百万円
物件費	1,158	24.0	1,093	-5.6	1,063	-2.7	減債基金		315 百万円	
普通建設補助	217	-41.2	253	16.6	438	73.1	特定目的基金		1,525 百万円	
普通建設事業費	314	6.4	156	-50.3	420	169.2	地方債現在高	5,012 百万円		
失業対策事業費	0	/	0	/	0	/	土地開発公社土地保有高	- 百万円		
歳出計	6,551	14.8	5,810	-11.3	8,107	39.5	ラスパレス指数 (令2.4.1)	100.3		

(4)財源及び支出の状況(構成比)

(%) <教育・医療・福祉>

()市町村立以外内数

区分	令元決算	令元県平均	令元類似団体	令2決算
一般財源	53.5	50.0	53.4	39.9
自主財源	43.8	47.7	38.2	33.4
義務的経費	46.5	51.8	36.3	36.0
投資的経費	7.2	12.3	18.0	11.0

教育(令2.5.11)	区分	幼稚園	幼保連携型認定こども園	小学校	中学校
施設数	0 (0)	1 (1)	3 (0)	1 (0)	
医療(令元.10.1)	区分	病院		診療所	歯科
施設数	1	(120床)		13	6
福祉(令3.4.1)	区分	保育所	特別養護老人ホーム	養護老人ホーム	介護老人保健施設
施設数	4 (3)	2 (2)	0 (0)	1 (1)	
生活保護率(令和2年度)		0.70%			

<公共施設状況>(令和2年度)

道路	実延長	m	275,179
	面積	m ²	1,162,411
公園	面積	m ²	0
し尿	処理人口	人	145
	年間総収集量	kl	1,895
ごみ	処理人口	人	14,025
	年間総収集量	t	3,258
上水道等	給水人口	人	14,000
下水道等	現在処理区域内人口	人	11,911
公営住宅等	戸数	戸	0
公民館	箇所数	箇所	1
体育館	箇所数	箇所	1

<令和3年度主要施策>

(百万円)

・ブックスタート推進事業	1
・農業担い手支援事業	49
・超小型EV導入事業	3
・地球温暖化防止対策支援補助事業	7


<今後の主要課題・ユニーク行政・その他>

・もったいない宣言(ゼロ・ウェイスト宣言)の推進
・気候非常事態宣言の推進
・町の発信力向上事業
・掘割再生の推進
・景観・土地利用計画
・協働による地域づくりと住民自治の推進

広川町

(ひろかわまち)

(標語) 人と笑顔とふれあいのまち広川

	〒834-0115 大字新代1804-1	TEL (0943)32-1111 FAX (0943)32-5164	URL https://www.town.hirokawa.fukuoka.jp/ E-mail hirokawa@town.hirokawa.lg.jp
	地域指定	一部事務組合加入事業	公営企業
類型 IV-2	非練引部計(用途地域無) 農山村(一部) 辺地 農村地域 低開発	病院 老健施設 上水道 ごみ処理	消防・救急 上水道 公共下水道
コード番号 405442	農業振興 地方拠点(久留米)	火葬場 し尿処理	基本構想 令3~令5年度 基本計画 令3~令5年度

<概要>

(1)面積 (県内36位)

総面積 (令和3.7.1)	耕地 (令和2.4.1)	宅地 (令和2.1.1)	森林 (令和3.4.1)
37.94 km ²	7.10 km ²	4.70 km ²	13.48 km ²

(2)人口・世帯数(国勢調査)

	昭35.10.1	平27.10.1	令2.10.1
人口 (人)	15,833	20,183	19,988
世帯数	2,967	7,007	7,449
平27国調高齢化率	27.1%	平27国調人口密度	532人/km ²

(3)人口・世帯数(住基)(令3.1.1)

人口	世帯数	人口県内順位
19,553 人	7,841	41 位

(4)有権者数(令3.6.1現在)

男	女	計
7,698	8,315	16,013

<組織>

(1)議会 令3.6.1現在

議長	野村 泰也 (のむら やすなり)
副議長	梅本 哲 (うめもと さとし)
議員定数	13 人 任期 令5.12.31
党派別内訳	共産1 公明1 無所属11

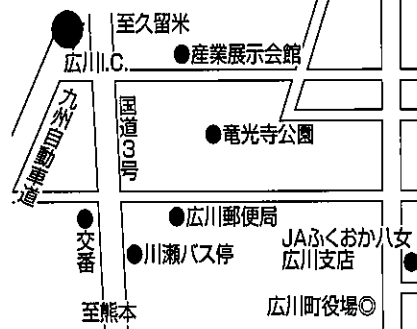
(2)首長等 令3.6.1現在

町長	渡邊 元喜 (わたなべ もとき) 昭24.1.28 (4選) (平19.5.22 ~任期 令5.5.21)
副町長	飯田 潤一郎 (いいた じゅんいちろう) 昭30.2.2

(3)職員数(令2.4.1現在)

区分	職員数	区分	職員数
普通会計 (うち施設関係)	99 (0)	一般行政職	87
人口千人当たり	5.04	技能労務職	0
同類似団体	9.22	企業職	6
公営事業会計関係	16	消防職	0
計	115	教育職	0
		その他(内税務職)	22 (12)

役場までの案内図



西鉄バス川瀬バス停 徒歩7分

(5)沿革

昭30.4.1 合体(町制施行) 上広川村・中広川村→広川町
昭30.12.1 編入 下広川村の一部

<産業・経済>

(1)生産・所得(平成30年度) (%)

項目	値	対県平均	対県平均 (%)
市町村内総生産	782 億円 就業者1人当たり	7,287 千円	92.6 (対県平均)
市町村民所得	477 億円 人口1人当たり	2,397 千円	83.1 (対県平均)

(2)産業構造 (百万円・人・%)

区分	総生産額(平30年度)	就業人口(平27.10.1現在)
第1次	3,071 3.9	1,099 11.6
第2次	34,260 43.8	2,250 23.8
第3次	40,463 51.7	5,716 60.4
その他※	451 0.6	405 4.3
計	78,245 100.0	9,470 100.0

※総生産額:「税・関税」、就業人口:「分類不能な産業」(用語解説参照)

(3)農業・工業・商業 (人・百万円)

産業	農家数(うち専業農家)	農業就業人口
農業(平27.2.1)	634 (220)	1,037
製造業(令2.6.1)	事業所数 52 従業者数 2,633	製造品出荷額等(令2.1.1~令2.12.31) 69,617 (県内20位)
卸・小売業(平28.6.1)	事業所数 144 従業者数 1,001	年間商品販売額(平27.1.1~平27.12.31) 40,622 (県内33位)

<財政>(1)決算収支(普通会計)

(百万円)

区分	歳入	歳出	形式収支	実質収支	単年度収支	実質単年度収支	積立金現在高	地方債現在高
平30決算	7,605	7,177	428	192	-155	-241	3,542	7,074
令和元決算	7,986	7,715	271	98	-94	-210	3,374	7,068
令和2決算	11,444	11,218	226	175	77	-112	3,184	7,826

(2)主な歳入歳出

(百万円・% なお「X」は皆増を示す) (3)主要指標(令和2年度)

区分	平30決算	増減率	令和元決算	増減率	令和2決算	増減率	区分	指数等		
地方税	2,447	-1.5	2,462	0.6	2,408	-2.2	標準財政規模 ※繰上償還可能額含	4,681 百万円		
地方交付税	1,441	-4.6	1,485	3.1	1,527	2.8	経常収支比率	94.7 %		
国県支出金	1,504	-11.1	1,783	18.6	4,341	143.5	財政力指数(平30~令和2)	0.64		
地方債	442	-40.1	635	43.7	1,421	123.8	健全化判断比率	実質赤字比率	- %	
歳入計	7,605	-5.8	7,986	5.0	11,444	43.3		連結実質赤字比率	- %	
義務的経費	人件費	1,145	-1.1	1,104	-3.6	1,078		-2.4	実質公債費比率(平30~令和2)	8.1 %
	扶助費	1,579	-2.6	1,694	7.3	1,789		5.6	将来負担比率	39.7 %
	公債費	735	2.2	691	-6.0	705	2.0	税の徴収率(現年分)	99.1 %	
小計	3,459	-1.1	3,489	0.9	3,572	2.4	積立金現在高	財政調整基金	1,598 百万円	
物件費	819	7.3	878	7.2	1,103	25.6		減債基金	212 百万円	
普通建設事業費	227	-63.0	406	78.9	378	-6.9		特定目的基金	1,374 百万円	
補助	464	-18.2	717	54.5	1,428	99.2	地方債現在高	7,826 百万円		
単独	464	-18.2	717	54.5	1,428	99.2	土地開発公社土地保有高	- 百万円		
失業対策事業費	0	/	0	/	0	/	ラスパインズ指数(令和2.4.1)	98.4		
歳出計	7,177	-5.7	7,715	7.5	11,218	45.4				

(4)財源及び支出の状況(構成比)

(%) <教育・医療・福祉>

()市町村立以外内数

区分	令和元決算	令和県平均	令和類似団体	令和2決算
一般財源	55.8	50.0	56.8	39.6
自主財源	44.7	47.7	47.6	31.1
義務的経費	45.2	51.8	42.4	31.8
投資的経費	15.9	12.3	14.1	18.4

教育(令和2.5.11)	区分	幼稚園	幼保連携型認定こども園	小学校	中学校
施設数		1 (1)	- (0)	3 (0)	1 (0)
医療(令和元.10.1)	区分	病院		診療所	歯科
施設数		4 (463床)		14	11
福祉(令和3.4.1)	区分	保育所	特別養護老人ホーム	養護老人ホーム	介護老人保健施設
施設数		5 (5)	4 (4)	0 (0)	2 (2)
生活保護率(令和2年度)				1.01%	

<公共施設状況>(令和2年度)

道路	実延長	m	248,584
	面積	m ²	1,507,122
公園	面積	m ²	219,218
し尿	処理人口	人	2,369
	年間総収集量	kl	4,121
ごみ	処理人口	人	19,567
	年間総収集量	t	5,525
上水道等	給水人口	人	14,420
下水道等	現在処理区域内人口	人	18,811
公営住宅等	戸数	戸	8
公民館	箇所数	箇所	0
体育館	箇所数	箇所	0

<令和3年度主要施策>

(百万円)

・新型コロナウイルスワクチン接種体制確保事業	110
・庁舎建設事業	453
・私立保育所環境整備等支援事業	220
・公立学校情報通信ネットワーク環境施設整備事業	25
・新型コロナウイルス対策支援・広川町出身学生応援便事業	3

<今後の主要課題・ユニーク行政・その他>


・ひろかわ繊維産地の未来づくりプロジェクト
・ひろかわ新編集プロジェクト
・上広川校区振興事業(住宅取得支援、国際理解教育など)
・協働のまちづくり

香春町

(かわらまち)

好きです♥かわら町 — みんなが笑顔で暮らすまち みんなに選ばれるまち みんなでつくるまち —

(標語)

	〒822-1492 大字高野994	TEL (0947)32-2511 FAX (0947)32-4815	URL https://www.town.kawara.fukuoka.jp/ E-mail soumu@town.kawara.lg.jp
	地域指定	一部事務組合加入事業	公営企業
進都市計画 過疎指定 農村地域 農業振興	ごみ処理 し尿処理 火葬場 消防・救急	上水道 工業用水 特定地域排水	
類型 Ⅲ-2		基本構想	平24～令3年度
コード番号 406015	農山村(一部) 県立自然公園	基本計画	平28～令3年度

<概要>

(1)面積 (県内31位)

総面積 (令和3.7.1)	耕地 (令和2.4.1)	宅地 (令和2.1.1)	森林 (令和3.4.1)
44.50 km ²	4.74 km ²	3.03 km ²	29.27 km ²

(2)人口・世帯数(国勢調査)

	昭35.10.1	平27.10.1	令2.10.1
人口 (人)	18,115	10,861	10,198
世帯数	4,015	4,429	4,330
平27国調高齢化率	37.4%	平27国調人口密度	244人/ km ²

(3)人口・世帯数(住基)(令3.1.1)

人口	世帯数	人口県内順位
10,712 人	5,439	51 位

(4)有権者数(令3.6.1現在)

男	女	計
4,265	4,954	9,219

<組織>

(1)議会 令3.6.1現在

議長	小松 新一 (こまつ しんいち)
副議長	鈴木 良一 (すずき りょういち)
議員定数	13 人 任期 令7.3.29
党派別内訳	公明1 共産1 無所属11

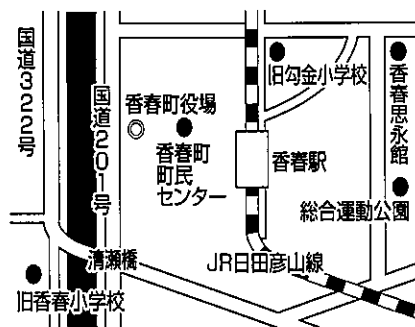
(2)首長等 令3.8.8現在

町長	鶴我 繁和 (つるが しげかず) 昭30.1.1
(1選)	(令3.8.8 ~任期 令7.8.7)
副町長	谷岡 英彦 (たにおか ひでひこ) 昭22.2.24

(3)職員数(令2.4.1現在)

区分	職員数	左の職種別内訳	区分	職員数
普通会計 (うち施設関係)	127 (29)		左の職種別内訳	一般行政職
人口千人当たり	11.70	技能労務職		0
同類似団体	10.68	企業職		4
公営事業会計関係	11	消防職		0
計	138	教育職		2
			その他(内務職)	39 (11)

役場までの案内図



JR香春駅 徒歩3分、西鉄バス香春バス停 徒歩5分

(5)沿革

昭31.9.30 合体 勾金村・採銅所村・香春町→香春町

<産業・経済>

(1)生産・所得(平成30年度) (%)

市町村内総生産	294 億円	就業者1人当たり	9,076 千円 (対県平均)	115.3
市町村民所得	216 億円	人口1人当たり	2,110 千円 (対県平均)	73.1

(2)産業構造 (百万円・人・%)

区分	総生産額(平30年度)		就業人口(平27.10.1現在)	
第1次	247	0.8	86	2.1
第2次	10,155	34.5	1,074	26.4
第3次	18,802	63.9	2,875	70.8
その他※	219	0.7	26	0.6
計	29,426	100.0	4,061	100.0

※総生産額:「税・関税」、就業人口:「分類不能な産業」(用語解説参照)

(3)農業・工業・商業 (人・百万円)

農業(平27.2.1)	農家数(うち専業農家)		農業就業人口
	449	(106)	310
製造業(令2.6.1)	事業所数	従業者数	製造品出荷額等(令2.1.1~令2.12.31)
	23	477	9,712 (県内52位)
卸・小売業(平28.6.1)	事業所数	従業者数	年間商品販売額(平27.1.1~平27.12.31)
	68	363	8,069 (県内51位)

<財政>(1)決算収支(普通会計)

(百万円)

区分	歳入	歳出	形式収支	実質収支	単年度収支	実質単年度収支	積立金現在高	地方債現在高
平30決算	5,673	5,343	331	322	15	178	4,109	4,401
令和決算	6,228	5,842	385	356	34	194	4,020	4,513
令和2決算	10,380	9,993	387	358	2	-19	4,010	6,466

(2)主な歳入歳出

(百万円・% なお「X」は皆増を示す) (3)主要指標(令和2年度)

区分	平30決算	増減率	令和元決算	増減率	令和2決算	増減率	区分	指数等	
地方税	902	-2.5	919	1.9	914	-0.5	標準財政規模 ※臨時債発行可能額含	3,245 百万円	
地方交付税	2,166	-1.5	2,217	2.4	2,300	3.7	経常収支比率	89.5 %	
国県支出金	1,037	-17.8	1,273	22.8	3,651	186.8	財政力指数(平30~令和2)	0.33	
地方債	336	-26.8	619	84.2	2,290	270.0	健全化判断比率	実質赤字比率	- %
歳入計	5,673	-7.9	6,228	9.8	10,380	66.7		連結実質赤字比率	- %
義務的経費								実質公債費比率(平30~令和2)	3.3 %
人件費	1,011	0.0	994	-1.7	1,136	14.3	将来負担比率	- %	
扶助費	1,063	-2.1	1,005	-5.5	1,050	4.5	税の徴収率(現年分)	99.5 %	
公債費	555	53.7	541	-2.5	367	-32.2	積立金現在高	財政調整基金	1,140 百万円
小計	2,629	7.0	2,540	-3.4	2,553	0.5		減債基金	657 百万円
物件費	763	-0.9	893	17.0	1,055	18.1		特定目的基金	2,213 百万円
普通建設事業費							地方債現在高	6,466 百万円	
補助	156	-77.1	495	217.3	3,183	543.0	土地開発公社土地保有高	- 百万円	
単独	337	-3.2	431	27.9	498	15.5	ラスパイレス指数(令和2.4.1)	97.1	
失業対策事業費	0	/	0	/	0	/			
歳出計	5,343	-8.0	5,842	9.3	9,993	71.1			

(4)財源及び支出の状況(構成比)

(%) <教育・医療・福祉>

()市町村立以外内数

区分	令和元決算	令和県平均	令和元類似団体	令和2決算
一般財源	54.4	50.0	53.4	33.7
自主財源	29.9	47.7	38.2	17.9
義務的経費	43.5	51.8	36.3	25.5
投資的経費	16.3	12.3	18.0	36.9

教育(令和2.5.11)	区分	幼稚園	幼保連携型認定こども園	小学校	中学校
施設数		1 (0)	- (0)	4 (0)	2 (0)
医療(令和元.10.1)	区分	病院		診療所	歯科
施設数		-	-	5	4
福祉(令和3.4.1)	区分	保育所	特別養護老人ホーム	養護老人ホーム	介護老人保健施設
施設数		5 (3)	2 (2)	0 (0)	0 (0)
生活保護率(令和2年度)				7.77%	

<公共施設状況>(令和2年度)

道路	実延長	m	163,809
	面積	m ²	940,439
公園	面積	m ²	0
し尿	処理人口	人	2,551
	年間総収集量	kl	4,350
ごみ	処理人口	人	10,674
	年間総収集量	t	3,157
上水道等	給水人口	人	9,453
下水道等	現在処理区域内人口	人	7,674
公営住宅等	戸数	戸	716
公民館	箇所数	箇所	1
体育館	箇所数	箇所	1

<令和3年度主要施策>

(百万円)

・学校再編事業	276
・橋梁長寿命化事業	79
・地域おこし協力隊推進事業	26
・コミュニティバス運行事業	12


<今後の主要課題・ユニーク行政・その他>

・既存地場産業の振興
・就農支援事業(農地バンク)
・竹林整備事業(竹林バンク)
・移住・交流の拠点づくり事業
・オルレ推進事業

添田町

(そえだまち)

(標語) いつまでも健康で住み続けられる・住みたくなるまち

	〒824-0691 大字添田2151	TEL (0947)82-1231 FAX (0947)82-2869	URL http://www.town.soeda.fukuoka.jp/ E-mail soumu@town.soeda.fukuoka.jp
	地域指定		一部事務組合加入事業
類型 II-2	非線引都計(用途地域無) 農山村(全) 過疎指定 国定公園 辺地 振興山村(一部)	ごみ処理 し尿処理 火葬場 消防・救急	公営企業 上水道
コード番号 406023	農村地域 農業振興		基本構想 令3~令12年度 基本計画 令3~令7年度

<概要>

(1)面積(県内11位)

総面積 (令和3.7.1)	耕地 (令和2.4.1)	宅地 (令和2.1.1)	森林 (令和3.4.1)
132.20 km ²	5.24 km ²	2.40 km ²	110.86 km ²

(2)人口・世帯数(国勢調査)

	昭35.10.1	平27.10.1	令2.10.1
人口 (人)	25,170	9,924	8,805
世帯数	5,371	4,029	3,726
平27国調高齢化率	38.9%	平27国調人口密度	75人/ km ²

(3)人口・世帯数(住基)(令3.1.1)

人口	世帯数	人口県内順位
9,360 人	4,633	52 位

(4)有権者数(令3.6.1現在)

男	女	計
3,793	4,384	8,177

<組織>

(1)議会 令3.6.1現在

議長	畠田 勝廣 (はただ かつひろ)
副議長	合戸 精一 (ごうと せいいち)
議員定数	13 人 任期 令4.7.21
党派別内訳	公明1 共産1 無所属11

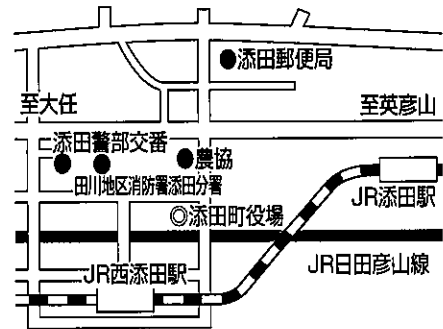
(2)首長等 令3.6.1現在

町長	寺西 明男 (てらにし あきお) 昭25.1.31
(3選)	(平22.8.22 ~任期 令4.8.21)
副町長	藤田 季弘 (ふじた すえひろ) 昭30.2.12

(3)職員数(令2.4.1現在)

区分	職員数	左の職種別内訳	区分	職員数
普通会計 (うち施設関係)	124 (6)			一般行政職
人口千人当たり	12.86	技能労務職		0
同類似団体	13.61	企業職		9
公営事業会計関係	17	消防職		0
計	141	教育職		0
			その他(内税務職)	9 (7)

役場までの案内図



JR添田駅 徒歩5分

(5)沿革

- 昭17.2.11 合体 添田町・彦山村→添田町
- 昭30.1.1 合体 添田町・津野村→添田町

<産業・経済>

(1)生産・所得(平成30年度) (%)

項目	値	単位	対県平均
市町村内総生産	173	億円	71.8
市町村民所得	176	億円	65.7

(2)産業構造 (百万円・人・%)

区分	総生産額(平30年度)	就業人口(平27.10.1現在)
第1次	707 4.1	295 7.4
第2次	2,675 15.5	844 21.1
第3次	13,715 79.3	2,821 70.4
その他※	200 1.2	47 1.2
計	17,295 100.0	4,007 100.0

※総生産額:「税・関税」、就業人口:「分類不能な産業」(用語解説参照)

(3)農業・工業・商業 (人・百万円)

産業	農家数(うち専業農家)	農業就業人口
農業(平27.2.1)	494 (106)	412
製造業(令2.6.1)	事業所数 5 従業者数 66	製造品出荷額等(令2.1.1~令2.12.31) 649 (県内59位)
卸・小売業(平28.6.1)	事業所数 85 従業者数 358	年間商品販売額(平27.1.1~平27.12.31) 3,890 (県内56位)

<財政>(1)決算収支(普通会計)

(百万円)

区分	歳入	歳出	形式収支	実質収支	単年度収支	実質単年度収支	積立金現在高	地方債現在高
平30決算	7,454	7,065	389	143	113	-118	4,447	6,012
令元決算	7,447	7,048	399	316	173	245	4,601	6,150
令2決算	8,552	8,103	449	319	3	18	4,820	6,099

(2)主な歳入歳出

(百万円・% なお「X」は皆増を示す) (3)主要指標(令和2年度)

区分	平30決算	増減率	令元決算	増減率	令2決算	増減率	区分	指数等		
地方税	695	2.1	711	2.3	702	-1.3	標準財政規模 <small>※臨時債発行可能額含</small>	3,641 百万円		
地方交付税	3,094	-3.7	3,017	-2.5	3,140	4.1	経常収支比率	95.2 %		
国県支出金	1,649	12.1	1,842	11.7	3,026	64.3	財政力指数(平30~令2)	0.24		
地方債	793	46.3	803	1.3	602	-25.0	健全化判断比率	実質赤字比率	- %	
歳入計	7,454	6.6	7,447	-0.1	8,552	14.8		連結実質赤字比率	- %	
義務的経費	人件費	1,140	-0.3	1,122	-1.6	1,184		5.5	実質公債費比率(平30~令2)	3.8 %
	扶助費	1,032	-3.7	1,036	0.4	1,037		0.1	将来負担比率	- %
	公債費	734	-9.5	694	-5.4	674	-2.9	税の徴収率(現年分)	97.6 %	
	小計	2,906	-4.0	2,851	-1.9	2,895	1.5	積立金現在高	財政調整基金	3,445 百万円
物件費	1,019	-1.7	1,024	0.5	1,150	12.3	減債基金		314 百万円	
普通建設事業費	586	8.1	736	25.6	551	-25.1	特定目的基金		1,060 百万円	
補助	450	2.7	598	32.9	488	-18.4	地方債現在高	6,099 百万円		
単独	0	/	0	/	0	/	土地開発公社土地保有高	- 百万円		
失業対策事業費	0	/	0	/	0	/	ラスパイルズ指数(令2.4.1)	95.3		
歳出計	7,065	3.9	7,048	-0.2	8,103	15.0				

(4)財源及び支出の状況(構成比)

(%) <教育・医療・福祉>

()市町村立以外内数

区分	令元決算	令元県平均	令元類似団体	令2決算
一般財源	53.5	50.0	52.4	48.4
自主財源	20.5	47.7	37.3	17.4
義務的経費	40.5	51.8	32.7	35.7
投資的経費	27.5	12.3	19.7	19.2

<公共施設状況>(令和2年度)

道路	実延長	m	211,667
	面積	m ²	1,455,442
公園	面積	m ²	207,700
し尿	処理人口	人	5,188
	年間総収集量	kl	4,661
ごみ	処理人口	人	9,242
	年間総収集量	t	2,728
上水道等	給水人口	人	8,456
下水道等	現在処理区域内人口	人	3,695
公営住宅等	戸数	戸	879
公民館	箇所数	箇所	5
体育館	箇所数	箇所	2

教育(令2.5.11)	区分	幼稚園	幼保連携型認定こども園	小学校	中学校
施設数	1 (1)	- (0)	5 (0)	1 (0)	
医療(令元.10.1)	区分	病院		診療所	歯科
施設数	1	(166床)		12	7
福祉(令3.4.1)	区分	保育所	特別養護老人ホーム	養護老人ホーム	介護老人保健施設
施設数	5 (2)	2 (2)	1 (1)	1 (1)	
生活保護率(令和2年度)		7.30%			

<令和3年度主要施策>

(百万円)

○農林業をはじめとする産業振興 (創業支援事業、中山間地域半農半X推進事業)	7
○観光施設等の効果的な利活用に向けた整備 (英彦山スロープカー、旧英彦山レクリエーションセンター、ホテル和)	106
○協働のまちづくりの推進 (みんなでまちづくり推進事業)	3


<今後の主要課題・ユニーク行政・その他>

- ・農林業の次世代の担い手の確保・育成
- ・観光振興における関係人口の拡大
- ・活気ある持続可能なまちを目指した協働のまちづくりの推進
- ・効率的・効果的な行財政運営の推進

糸田町

(いとだまち)

(標語) たくさんの人に愛される みんなのふるさと 糸田町

	〒822-1392 1975-1	TEL (0947)26-1231 FAX (0947)26-1651	URL http://www.town.itoda.lg.jp E-mail soumu@town.itoda.lg.jp
	地域指定	一部事務組合加入事業	公営企業
類型 II-2	準都市計画 農村地域 農業振興	上水道 ごみ処理 し尿処理 火葬場 消防・救急	病院
コード番号 406040			基本構想 平28～令7年度 基本計画 平28～令7年度

<概要>

(1)面積(県内59位)

総面積 (令和3.7.1)	耕地 (令和2.4.1)	宅地 (令和2.1.1)	森林 (令和3.4.1)
8.04 km ²	1.57 km ²	1.50 km ²	2.25 km ²

(2)人口・世帯数(国勢調査)

	昭35.10.1	平27.10.1	令2.10.1
人口(人)	12,398	9,020	8,414
世帯数	2,899	3,814	3,637
平27国調高齢化率	34.9%	平27国調人口密度	1,122人/km ²

(3)人口・世帯数(住基)(令3.1.1)

人口	世帯数	人口県内順位
8,881人	4,614	54位

(4)有権者数(令3.6.1現在)

男	女	計
3,422	3,985	7,407

<組織>

(1)議会 令3.6.1現在

議長	井手元 正人 (いでもと まさと)		
副議長	中原 詔蔵 (なかはら しょうぞう)		
議員定数	12人	任期	令5.4.30
党派別内訳	公明1 社民1 無所属10		

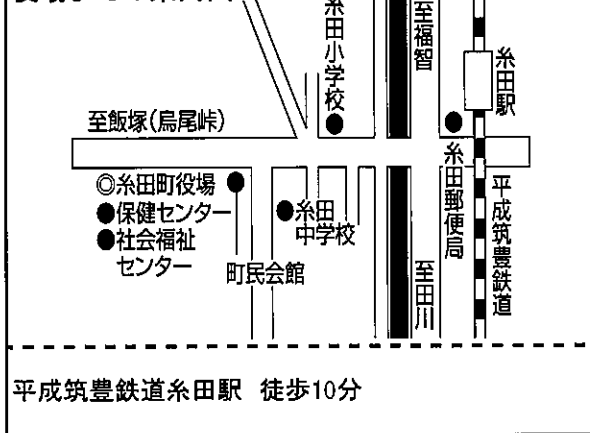
(2)首長等 令3.6.1現在

町長	森下 博輝 (もりした ひろき) 昭26.8.19		
(1選)	(令元.5.1 ~任期 令5.4.30)		
副町長	—		

(3)職員数(令2.4.1現在)

区分	職員数	左の職種別内訳	区分	職員数
普通会計 (うち施設関係)	115 (40)		左の職種別内訳	一般行政職
人口千人当たり	12.75	技能労務職		5
同類似団体	13.61	企業職		8
公営事業会計関係	64	消防職		0
計	179	教育職		0
			その他(内税務職)	89 (13)

役場までの案内図



(5)沿革

昭14.1.1	町制施行
---------	------

<産業・経済>

(1)生産・所得(平成30年度)

(%)

市町村内総生産	107 億円	就業者1人当たり	5,165 千円 (対県平均)	65.6
市町村民所得	178 億円	人口1人当たり	2,041 千円 (対県平均)	70.7

(2)産業構造

(百万円・人・%)

区分	総生産額(平30年度)		就業人口(平27.10.1現在)	
第1次	82	0.8	72	2.1
第2次	1,920	18.0	919	26.7
第3次	8,539	80.1	2,415	70.2
その他※	115	1.1	32	0.9
計	10,657	100.0	3,438	100.0

※総生産額:「税・関税」、就業人口:「分類不能な産業」(用語解説参照)

(3)農業・工業・商業

(人・百万円)

農業 (平27.2.1)	農家数(うち専業農家)		農業就業人口 181
	154 (31)		
製造業 (令2.6.1)	事業所数	従業者数	製造品出荷額等 (令2.1.1~令2.12.31) 1,181 (県内58位)
	9	85	
卸・小売業 (平28.6.1)	事業所数	従業者数	年間商品販売額 (平27.1.1~平27.12.31) 1,727 (県内58位)
	32	150	

<財政>(1)決算収支(普通会計)

(百万円)

区分	歳入	歳出	形式収支	実質収支	単年度収支	実質単年度収支	積立金現在高	地方債現在高
平30決算	5,808	5,384	424	290	-103	-31	5,118	4,751
令元決算	6,112	5,688	424	399	109	100	5,523	4,898
令2決算	6,951	6,544	407	405	6	-13	5,733	5,106

(2)主な歳入歳出

(百万円・% なお「X」は皆増を示す) (3)主要指標(令和2年度)

区分	平30決算	増減率	令元決算	増減率	令2決算	増減率	区分	指数等		
地方税	557	1.1	555	-0.4	556	0.2	標準財政規模 <small>※繰上債発行可能額含</small>	2,822 百万円		
地方交付税	2,249	-1.1	2,280	1.4	2,346	2.9	経常収支比率	97.1 %		
国県支出金	1,187	29.2	1,092	-8.0	2,261	107.1	財政力指数(平30~令2)	0.24		
地方債	517	106.0	527	1.9	626	18.8	健全化判断比率	実質赤字比率	- %	
歳入計	5,808	10.9	6,112	5.2	6,951	13.7		連結実質赤字比率	- %	
義務的経費	人件費	857	0.0	871	1.6	1,059		21.6	実質公債費比率(平30~令2)	4.7 %
	扶助費	985	0.8	1,012	2.7	949		-6.3	将来負担比率	- %
公債費	423	-10.2	423	0.0	455	7.8	税の徴収率(現年分)	98.4 %		
小計	2,265	-1.7	2,307	1.9	2,464	6.8	積立金現在高	財政調整基金	1,381 百万円	
物件費	729	8.5	741	1.6	655	-11.6		減債基金	1,285 百万円	
普通建設事業費	718	378.7	375	-47.8	465	24.0		特定目的基金	3,067 百万円	
補助	189	39.0	536	183.6	363	-27.5	地方債現在高	5,106 百万円		
単独	0	/	0	/	0	/	土地開発公社土地保有高	- 百万円		
失業対策事業費	0	/	0	/	0	/	ラスパイレス指数(令2.4.1)	99.0		
歳出計	5,384	11.7	5,688	5.6	6,544	15.0				

(4)財源及び支出の状況(構成比)

(%) <教育・医療・福祉>

()市町村立以外内数

区分	令元決算	令元県平均	令元類似団体	令2決算
一般財源	49.5	50.0	52.4	44.8
自主財源	33.1	47.7	37.3	21.6
義務的経費	40.6	51.8	32.7	37.6
投資的経費	16.2	12.3	19.7	12.7

<公共施設状況>(令和2年度)

道路	実延長	m	83,181
	面積	m ²	504,750
公園	面積	m ²	0
し尿	処理人口	人	6,760
	年間総収集量	kl	3,771
ごみ	処理人口	人	8,822
	年間総収集量	t	2,652
上水道等	給水人口	人	8,102
下水道等	現在処理区域内人口	人	2,062
公営住宅等	戸数	戸	778
公民館	箇所数	箇所	1
体育館	箇所数	箇所	0

教育(令2.5.11)	区分	幼稚園	幼保連携型認定こども園	小学校	中学校
施設数		- (0)	- (0)	1 (0)	1 (0)
医療(令元.10.1)	区分	病院		診療所	歯科
施設数		1	(99床)	8	4
福祉(令3.4.1)	区分	保育所	特別養護老人ホーム	養護老人ホーム	介護老人保健施設
施設数		3 (1)	3 (3)	0 (0)	2 (2)
生活保護率(令和2年度)				11.18%	

<令和3年度主要施策>

(百万円)

・官床団地建替事業	408
・教育施設統合化事業	2,236

<今後の主要課題・ユニーク行政・その他>

・町立病院による地域医療の確保
・学力補充学級

川崎町

(かわさきまち)

(標語) ReBorn! 川崎町 人を育み、町を創る。10年先も住み続けたい町へ

	〒827-8501 大字田原789-2	TEL (0947)72-3000 FAX (0947)72-6453	URL http://www.town-kawasaki.com/ E-mail kikaku@town.fukuoka-kawasaki.lg.jp
	地域指定		一部事務組合加入事業
	非線引郡計(用途地域無) 過疎指定		上水道 ごみ処理 し尿処理 火葬場 消防・救急
類型 IV-2	辺地 農村地域		
コード番号 406058	農業振興		
			基本構想 令2~11年度 基本計画 令2~11年度

<概要>

(1)面積 (県内38位)

総面積 (令和3.7.1)	耕地 (令和2.4.1)	宅地 (令和2.1.1)	森林 (令和3.4.1)
36.14 km ²	4.02 km ²	3.76 km ²	17.54 km ²

(2)人口・世帯数(国勢調査)

	昭35.10.1	平27.10.1	令2.10.1
人口 (人)	38,974	16,789	15,190
世帯数	8,748	7,349	6,917
平27国調高齢化率	33.8%	平27国調人口密度	465人/ km ²

(3)人口・世帯数(住基)(令3.1.1)

人口	世帯数	人口県内順位
16,173 人	8,724	45 位

(4)有権者数(令3.6.1現在)

男	女	計
6,320	7,478	13,798

<組織>

(1)議会 令3.6.1現在

議長	櫻井 英夫 (さくらい ひでお)
副議長	大谷 春清 (おおたに はるきよ)
議員定数	16 人 任期 令5.4.30
党派別内訳	公明2 無所属13(欠員1)

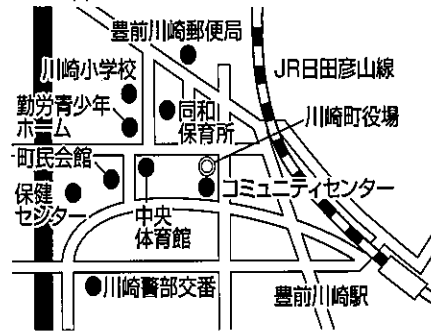
(2)首長等 令3.6.1現在

町長	原口 正弘 (はらぐち まさひろ) 昭36.2.5
(1選)	(令元.5.1 ~任期 令5.4.30)
副町長	宮田 等 (みやた ひとし) 昭31.11.24

(3)職員数(令2.4.1現在)

区分	職員数	左の職種別内訳	区分	職員数
普通会計 (うち施設関係)	202 (26)		一般行政職	157
人口千人当たり	12.29	技能労務職	11	
同類似団体	9.22	企業職	9	
公営事業会計関係	24	消防職	0	
計	226	教育職	6	
		その他(内税務職)	43 (14)	

役場までの案内図



西鉄バス川崎町役場前、JR豊前川崎駅 徒歩10分

(5)沿革

昭12.4.1 編入 安真木村
昭13.8.15 町制施行

<産業・経済>

(1)生産・所得(平成30年度) (%)

市町村内総生産	272 億円	就業者1人当たり	4,987 千円 (対県平均)	63.4
市町村民所得	298 億円	人口1人当たり	1,898 千円 (対県平均)	65.8

(2)産業構造 (百万円・人・%)

区分	総生産額(平30年度)		就業人口(平27.10.1現在)	
第1次	420	1.5	150	2.5
第2次	3,352	12.3	1,585	26.3
第3次	23,139	85.2	4,254	70.5
その他※	264	1.0	44	0.7
計	27,174	100.0	6,033	100.0

※総生産額:「税・関税」、就業人口:「分類不能な産業」(用語解説参照)

(3)農業・工業・商業 (人・百万円)

農業 (平27.2.1)	農家数(うち専業農家)		農業就業人口
	374	(61)	
製造業 (令2.6.1)	事業所数	従業者数	製造品出荷額等 (令2.1.1~令2.12.31)
	8	190	5,591 (県内55位)
卸・小売業 (平28.6.1)	事業所数	従業者数	年間商品販売額 (平27.1.1~平27.12.31)
	149	1,029	17,481 (県内44位)

＜財政＞(1)決算収支(普通会計)

(百万円)

区分	歳入	歳出	形式収支	実質収支	単年度収支	実質単年度収支	積立金現在高	地方債現在高
平30決算	10,512	10,157	354	346	-204	-373	2,858	13,213
令元決算	12,470	12,401	68	39	-307	-579	2,764	14,174
令2決算	12,580	12,523	57	52	12	235	3,105	13,923

(2)主な歳入歳出

(百万円・% なお「X」は皆増を示す)

(3)主要指標(令和2年度)

区分	平30決算	増減率	令元決算	増減率	令2決算	増減率	区分	指数等		
地方税	1,278	0.4	1,318	3.1	1,276	-3.2	標準財政規模 ※臨時債発行可能額含	5,021 百万円		
地方交付税	3,347	-3.1	3,413	2.0	3,470	1.7	経常収支比率	96.1 %		
国県支出金	1,912	-16.7	2,797	46.3	4,022	43.8	財政力指数(平30～令2)	0.31		
地方債	1,645	24.6	2,237	36.0	984	-56.0	健全化判断比率	実質赤字比率	- %	
歳入計	10,512	-1.0	12,470	18.6	12,580	0.9		連結実質赤字比率	- %	
義務的経費	人件費	1,677	-2.0	1,687	0.6	1,821		7.9	実質公債費比率(平30～令2)	8.7 %
	扶助費	1,961	-3.4	1,960	-0.1	1,990		1.5	将来負担比率	62.2 %
	公債費	1,251	-7.1	1,355	8.3	1,299	-4.1	税の徴収率(現年分)	95.8 %	
	小計	4,889	-3.9	5,001	2.3	5,110	2.2	積立金現在高	財政調整基金	1,277 百万円
物件費	1,093	-4.1	1,163	6.4	1,491	28.2	減債基金		299 百万円	
普通建設事業費	456	-52.6	1,836	302.6	202	-89.0	特定目的基金		1,529 百万円	
補助	704	9.5	1,141	62.1	643	-43.6	地方債現在高	13,923 百万円		
単独	0	/	0	/	0	/	土地開発公社土地保有高	- 百万円		
失業対策事業費	0	/	0	/	0	/	ラスパレス指数 (令2.4.1)	94.3		
歳出計	10,157	0.9	12,401	22.1	12,523	1.0				

(4)財源及び支出の状況(構成比)

(%)

＜教育・医療・福祉＞

()市町村立以外内数

区分	令元決算	令元県平均	令元類似団体	令2決算
一般財源	41.1	50.0	55.2	41.3
自主財源	29.0	47.7	41.3	29.0
義務的経費	40.3	51.8	37.8	40.8
投資的経費	25.8	12.3	17.2	7.0

教育(令2.5.11)	区分	幼稚園	幼保連携型認定こども園	小学校	中学校
施設数	1 (0)	- (0)	4 (0)	1 (0)	
医療(令元.10.1)	区分	病院		診療所	歯科
施設数	4	(247床)		8	11
福祉(令3.4.1)	区分	保育所	特別養護老人ホーム	養護老人ホーム	介護老人保健施設
施設数	9 (8)	3 (3)	1 (0)	1 (1)	
生活保護率(令和2年度)		16.05%			

＜公共施設状況＞(令和2年度)

道路	実延長	m	203,711
	面積	m ²	1,240,502
公園	面積	m ²	0
し尿	処理人口	人	8,784
	年間総収集量	kl	9,880
ごみ	処理人口	人	16,130
	年間総収集量	t	5,798
上水道等	給水人口	人	15,506
下水道等	現在処理区域内人口	人	5,330
公営住宅等	戸数	戸	2,391
公民館	箇所数	箇所	1
体育館	箇所数	箇所	2

＜令和3年度主要施策＞

(百万円)

・道の駅整備事業	38
・De愛周辺整備事業	94
・観光交流公園整備事業	80
・スマートウェルネスシティ推進事業	13
・運動公園テニス場芝張替事業	39
・コミュニティバス購入事業	11


＜今後の主要課題・ユニーク行政・その他＞

・結婚新生活支援補助事業
・空き家バンク事業
・地域おこし健康づくり事業
・健幸都市(スマートウェルネスシティ)事業
・かがやけ川崎応援寄附金事業

大任町

(おおとうまち)

(標語) 人と自然にやさしいまちづくり

	〒824-0512 大字大任事3067	TEL (0947)63-3000 FAX (0947)63-3813	URL http://www.town.oto.fukuoka.jp E-mail webmaster@town.oto.fukuoka.jp
	地域指定		一部事務組合加入事業
	公営企業		上水道
類型 II-2	準都市計画 過疎指定 農村地域 農業振興	ごみ処理 し尿処理 火葬場 消防・救急	
コード番号 406082			基本構想 令3~令7年度 基本計画 令3~令7年度

<概要>

(1)面積 (県内53位)

総面積 (令和3.7.1)	耕地 (令和2.4.1)	宅地 (令和2.1.1)	森林 (令和3.4.1)
14.26 km ²	3.05 km ²	1.47 km ²	4.44 km ²

(2)人口・世帯数(国勢調査)

	昭35.10.1	平27.10.1	令2.10.1
人口 (人)	8,940	5,176	5,013
世帯数	1,970	2,052	2,040
平27国調高齢化率	34.5%	平27国調人口密度	363人/km ²

(3)人口・世帯数(住基)(令3.1.1)

人口	世帯数	人口県内順位
5,221 人	2,602	58 位

(4)有権者数(令3.6.1現在)

男	女	計
1,964	2,376	4,340

<組織>

(1)議会 令3.6.1現在

議長	丹村 咲男 (にむら さきお)
副議長	次谷 隆澄 (つぎたに たかすみ)
議員定数	11 人 任期 令5.4.30
党派別内訳	無所属11

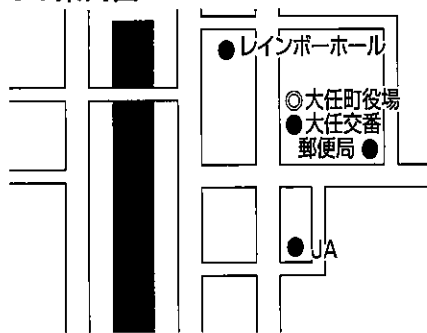
(2)首長等 令3.6.1現在

町長	永原 譲二 (ながはら じょうじ) 昭28.7.1 (5選) (平17.4.27 ~任期 令7.4.26)
副町長	浦野 幸治 (うらの こうじ) 昭27.1.17

(3)職員数(令2.4.1現在)

区分	職員数	左の職種別内訳	区分	職員数
普通会計 (うち施設関係)	69 (4)		左の職種別内訳	一般行政職
人口千人当たり	13.11	技能労務職		9
同類似団体	13.61	企業職		4
公営事業会計関係	7	消防職		0
計	76	教育職		1
			その他(内務税職)	7 (5)

役場までの案内図



大任町コミュニティバス役場口バス停 徒歩3分

(5)沿革

昭35.1.1 町制施行

<産業・経済>

(1)生産・所得(平成30年度) (%)

市町村内総生産	127 億円	就業者1人当たり	7,651 千円 (対県平均)	97.2
市町村民所得	104 億円	人口1人当たり	2,045 千円 (対県平均)	70.9

(2)産業構造 (百万円・人・%)

区分	総生産額(平30年度)		就業人口(平27.10.1現在)	
第1次	179	1.4	56	3.0
第2次	3,860	30.4	486	25.8
第3次	8,535	67.2	1,335	70.9
その他※	119	0.9	6	0.3
計	12,693	100.0	1,883	100.0

※総生産額:「税・関税」、就業人口:「分類不能な産業」(用語解説参照)

(3)農業・工業・商業 (人・百万円)

農業 (平27.2.1)	農家数(うち専業農家)		農業就業人口 189
	229	(48)	
製造業 (令2.6.1)	事業所数	従業者数	製造品出荷額等 (令2.1.1~令2.12.31) 2,636 (県内56位)
	6	126	
卸・小売業 (平28.6.1)	事業所数	従業者数	年間商品販売額 (平27.1.1~平27.12.31) 4,526 (県内55位)
	31	273	

＜財政＞(1)決算収支(普通会計)

(百万円)

区分	歳入	歳出	形式収支	実質収支	単年度収支	実質単年度収支	積立金現在高	地方債現在高
平30決算	9,041	8,511	530	529	90	-31	3,306	13,780
令元決算	11,205	10,528	678	496	-33	-259	3,177	17,294
令2決算	10,689	9,858	830	805	310	307	3,271	20,049

(2)主な歳入歳出

(百万円・% なお「X」は皆増を示す) (3)主要指標(令和2年度)

区分	平30決算	増減率	令元決算	増減率	令2決算	増減率	区分	指数等		
地方税	434	11.3	421	-3.0	419	-0.5	標準財政規模 ※臨財債発行可能額含	2,507 百万円		
地方交付税	2,009	0.7	2,030	1.0	2,120	4.4	経常収支比率	93.7 %		
国県支出金	1,900	59.4	2,066	8.7	2,155	4.3	財政力指数(平30～令2)	0.20		
地方債	3,487	62.1	5,022	44.0	4,097	-18.4	健全化判断比率	実質赤字比率	- %	
歳入計	9,041	35.2	11,205	23.9	10,689	-4.6		連結実質赤字比率	- %	
義務的経費	人件費	484	3.4	455	-6.0	531		16.7	実質公債費比率(平30～令2)	16.6 %
	扶助費	715	15.5	798	11.6	792		-0.8	将来負担比率	70.1 %
	公債費	1,466	18.2	1,567	6.9	1,390	-11.3	税の徴収率(現年分)	98.3 %	
	小計	2,665	14.5	2,820	5.8	2,713	-3.8	積立金現在高	財政調整基金	977 百万円
物件費	445	0.0	581	30.6	787	35.5	減債基金		453 百万円	
普通建設事業費	3,323	120.9	4,438	33.6	3,249	-26.8	特定目的基金		1,841 百万円	
補助	1,327	21.1	1,832	38.1	1,693	-7.6	地方債現在高	20,049 百万円		
単独	0	/	0	/	0	/	土地開発公社土地保有高	- 百万円		
失業対策事業費	0	/	0	/	0	/	ラスパ・イレズ指数 (令2.4.1)	93.0		
歳出計	8,511	36.7	10,528	23.7	9,858	-6.4				

(4)財源及び支出の状況(構成比)

(%) <教育・医療・福祉>

()市町村立以外内数

区分	令元決算	令元県平均	令元類似団体	令2決算	教育(令2.5.11)	区分	幼稚園	幼保連携型認定こども園	小学校	中学校
一般財源	23.2	50.0	52.4	25.3	施設数	- (0)	- (0)	2 (0)	1 (0)	
自主財源	17.3	47.7	37.3	20.2	医療(令元.10.1)	区分	病院		診療所	歯科
義務的経費	26.8	51.8	32.7	27.5	施設数	-	-	7	2	
投資的経費	59.6	12.3	19.7	50.3	福祉(令3.4.1)	区分	保育所	特別養護老人ホーム	養護老人ホーム	介護老人保健施設
					施設数	3 (3)	3 (3)	0 (0)	1 (1)	
					生活保護率(令和2年度)	10.47%				

<公共施設状況>(令和2年度)

道路	実延長	m	121,285
	面積	m ²	844,463
公園	面積	m ²	0
し尿	処理人口	人	3,145
	年間総収集量	kl	1,943
ごみ	処理人口	人	5,205
	年間総収集量	t	1,580
上水道等	給水人口	人	5,181
下水道等	現在処理区域内人口	人	2,060
公営住宅等	戸数	戸	570
公民館	箇所数	箇所	1
体育館	箇所数	箇所	1

<令和3年度主要施策>

(百万円)

・公営住宅建設事業	350
-----------	-----


<今後の主要課題・ユニーク行政・その他>

・しじみの養殖・育成・保護
・観光拠点施設の整備
・地場産業の育成
・教育環境の整備

赤村

(あかむら)

(標語) Do You 農? 緑と清流とほたるの里

	〒824-0432 大字内田1188	TEL (0947)62-3000 FAX (0947)62-3007	URL http://www.akamura.net/ E-mail -
	地域指定		一部事務組合加入事業
類型 I-2	過疎指定 辺地 農村地域 農業振興	ごみ処理 し尿処理 火葬場 消防・救急	公営企業 簡易水道
コード番号 406091	県立自然公園		基本構想 令元~10年度 基本計画 令元~10年度

<概要>

(1)面積 (県内41位)

総面積 (令和3.7.1)	耕地 (令和2.4.1)	宅地 (令和2.1.1)	森林 (令和3.4.1)
31.98 km ²	3.83 km ²	1.03 km ²	23.01 km ²

(2)人口・世帯数(国勢調査)

	昭35.10.1	平27.10.1	令2.10.1
人口 (人)	4,810	3,022	2,776
世帯数	937	1,127	1,072
平27国調高齢化率	36.3%	平27国調人口密度	95人/ km ²

(3)人口・世帯数(住基)(令3.1.1)

人口	世帯数	人口県内順位
3,072 人	1,489	59 位

(4)有権者数(令3.6.1現在)

男	女	計
1,220	1,391	2,611

<組織>

(1)議会 令3.8.2現在

議長	浦野 良一 (うらの りょういち)
副議長	春本 敏典 (はるもと としのり)
議員定数	10 人 任期 令7.7.27
党派別内訳	無所属10

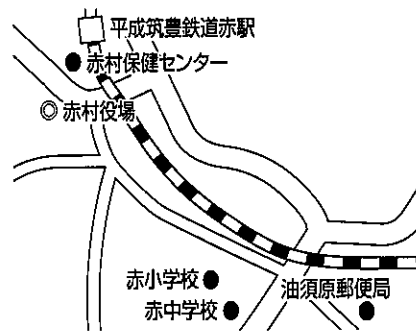
(2)首長等 令3.6.1現在

村長	道 廣幸 (みち ひろゆき) 昭23.6.30
(2選)	(平29.7.28 ~任期 令7.7.27)
副村長	春岡 政弘 (はるおか まさひろ) 昭22.12.8

(3)職員数(令2.4.1現在)

区分	職員数	左の職種別内訳	区分	職員数
普通会計 (うち施設関係)	49 (0)		左の職種別内訳	一般行政職
人口千人当たり	15.63	技能労務職		0
同類似団体	25.87	企業職		0
公営事業会計関係	2	消防職		0
計	51	教育職		0
			その他(内税務職)	5 (3)

役場までの案内図



平成筑豊鉄道赤駅 徒歩2分

(5)沿革

明22.4.1 村制施行

<産業・経済>

(1)生産・所得(平成30年度) (%)

市町村内総生産	50 億円	就業者1人当たり	4,583 千円 (対県平均)	58.2
市町村民所得	58 億円	人口1人当たり	1,997 千円 (対県平均)	69.2

(2)産業構造 (百万円・人・%)

区分	総生産額(平30年度)		就業人口(平27.10.1現在)	
第1次	526	10.5	174	13.2
第2次	447	8.9	297	22.6
第3次	3,960	79.2	845	64.2
その他※	66	1.3	0	0.0
計	5,000	100.0	1,316	100.0

※総生産額:「税・関税」、就業人口:「分類不能な産業」(用語解説参照)

(3)農業・工業・商業 (人・百万円)

農業 (平27.2.1)	農家数(うち専業農家)		農業就業人口
	327	(91)	290
製造業 (令2.6.1)	事業所数	従業者数	製造品出荷額等 (令2.1.1~令2.12.31)
	4	22	255 (県内60位)
卸・小売業 (平28.6.1)	事業所数	従業者数	年間商品販売額 (平27.1.1~平27.12.31)
	33	117	1,186 (県内59位)

＜財政＞(1)決算収支(普通会計)

(百万円)

区分	歳入	歳出	形式収支	実質収支	単年度収支	実質単年度収支	積立金現在高	地方債現在高
平30決算	3,926	3,859	67	38	-1	119	4,349	2,459
令元決算	3,164	3,133	31	28	-11	60	4,478	2,771
令2決算	3,716	3,666	50	38	10	46	4,425	2,912

(2)主な歳入歳出

(百万円・% なお「X」は皆増を示す) (3)主要指標(令和2年度)

区分	平30決算	増減率	令元決算	増減率	令2決算	増減率	区分	指数等		
地方税	206	0.5	211	2.4	207	-1.9	標準財政規模 ※臨時債発行可能額含	1,508 百万円		
地方交付税	1,299	-0.5	1,337	2.9	1,391	4.0	経常収支比率	82.6 %		
国県支出金	623	-10.0	703	12.8	1,121	59.5	財政力指数(平30～令2)	0.17		
地方債	394	-27.4	524	33.0	384	-26.7	健全化判断比率	実質赤字比率	- %	
歳入計	3,926	30.1	3,164	-19.4	3,716	17.4		連結実質赤字比率	- %	
義務的経費	人件費	437	8.7	435	-0.5	532		22.3	実質公債費比率(平30～令2)	-4.2 %
	扶助費	391	-2.5	396	1.3	378		-4.5	将来負担比率	- %
	公債費	258	-4.8	223	-13.6	252	13.0	税の徴収率(現年分)	98.6 %	
	小計	1,086	1.1	1,053	-3.0	1,161	10.3	積立金現在高	財政調整基金	785 百万円
物件費	648	76.6	399	-38.4	434	8.8	減債基金		1,632 百万円	
普通建設事業費	275	-58.2	455	65.5	380	-16.5	特定目的基金		2,007 百万円	
補助	351	25.8	411	17.1	320	-22.1	地方債現在高	2,912 百万円		
単独	0	/	0	/	0	/	土地開発公社土地保有高	- 百万円		
失業対策事業費	0	/	0	/	0	/	ラスパイルズ指数(令2.4.1)	96.2		
歳出計	3,859	30.8	3,133	-18.8	3,666	17.0				

(4)財源及び支出の状況(構成比)

(%) <教育・医療・福祉>

()市町村立以外内数

区分	令元決算	令元県平均	令元類似団体	令2決算
一般財源	51.4	50.0	51.7	45.4
自主財源	16.5	47.7	28.4	19.7
義務的経費	33.6	51.8	30.5	31.7
投資的経費	32.1	12.3	22.4	20.9

教育(令2.5.11)	区分	幼稚園	幼保連携型認定こども園	小学校	中学校
	施設数	— (0)	— (0)	2 (0)	1 (0)
医療(令元.10.1)	区分	病院		診療所	歯科
	施設数	—		4	1
福祉(令3.4.1)	区分	保育所	特別養護老人ホーム	養護老人ホーム	介護老人保健施設
	施設数	3 (3)	2 (2)	0 (0)	0 (0)
	生活保護率(令和2年度)				7.60%

<公共施設状況>(令和2年度)

道路	実延長	m	80,997
	面積	m ²	436,806
公園	面積	m ²	0
し尿	処理人口	人	1,503
	年間総収集量	kl	1,462
ごみ	処理人口	人	3,067
	年間総収集量	t	806
上水道等	給水人口	人	2,116
下水道等	現在処理区域内人口	人	1,564
公営住宅等	戸数	戸	140
公民館	箇所数	箇所	0
体育館	箇所数	箇所	1

<令和3年度主要施策>

(百万円)

--

<今後の主要課題・ユニーク行政・その他>

<ul style="list-style-type: none"> 子どもを産み育てやすい環境整備とたくましい次世代の育成 高齢者や障がいのある人にやさしく、誰もが住みやすい仕組みづくり 安全・安心の確保と豊かな自然環境・景観の保全 暮らしやすい環境の整備と移動手段の確保 産業の振興と働く場の確保 参画・協働によるむらづくりと持続可能な行財政運営

福智町

(ふくちまち)

心豊かに、誰もが夢を描ける町へー

(標語) Be a dreamer. とぎめくまち、福智町。(基本理念)

	〒822-1292 金田937-2	TEL (0947)22-0555 FAX (0947)22-0782	URL http://www.town.fukuchi.lg.jp E-mail fg0500@town.fukuchi.lg.jp
	地域指定		一部事務組合加入事業
類型 V-2	準都市計画 過疎指定 農村地域 農業振興	上水道 ごみ処理 し尿処理 火葬場 消防・救急	公営企業
コード番号 406104	国定公園 県立自然公園		基本構想 平29～令8年度 基本計画 平29～令3年度

<概要>

(1)面積(県内33位)

総面積 (令和3.7.1)	耕地 (令和2.4.1)	宅地 (令和2.1.1)	森林 (令和3.4.1)
42.06 km ²	8.08 km ²	5.60 km ²	16.78 km ²

(2)人口・世帯数(国勢調査)

	昭35.10.1	平27.10.1	令2.10.1
人口 (人)	39,501	22,871	21,424
世帯数	8,608	8,727	8,510
平27国調高齢化率	32.7%	平27国調人口密度	544人/km ²

(3)人口・世帯数(住基)(令3.1.1)

人口	世帯数	人口県内順位
22,358人	11,184	40位

(4)有権者数(令3.6.1現在)

男	女	計
8,690	9,942	18,632

<組織>

(1)議会 令3.6.1現在

議長	矢野 博文 (やの ひろふみ)
副議長	高津 鶴己 (たかつ つるみ)
議員定数	18人 任期 令5.4.30
党派別内訳	公明1 社民1 共産1 無所属15

(2)首長等 令3.6.1現在

町長	黒土 孝司 (くろつち こうじ)	昭28.10.16
(1選)	(令元.6.16 ~ 任期 令5.6.15)	
副町長	森 美津雄 (もり みつお)	昭31.3.9

(3)職員数(令2.4.1現在)

区分	職員数	左の職種別内訳	区分	職員数
普通会計 (うち施設関係)	192 (56)		一般行政職	167
人口千人当たり	8.48	技能労務職	12	
同類似団体	6.54	企業職	11	
公営事業会計関係	49	消防職	0	
計	241	教育職	0	
		その他(内税務職)	51 (11)	

役場までの案内図



平成筑豊鉄道金田駅 徒歩5分

(5)沿革

平18.3.6 合体 赤池町・金田町・方城町→福智町

※ 下線の(旧)町の沿革は、122頁に記載

<産業・経済>

(1)生産・所得(平成30年度) (%)

市町村内総生産	448 億円	就業者1人当たり	6,458 千円 (対県平均)	82.1
市町村民所得	436 億円	人口1人当たり	1,982 千円 (対県平均)	68.7

(2)産業構造 (百万円・人・%)

区分	総生産額(平30年度)	就業人口(平27.10.1現在)
第1次	610 1.4	246 2.9
第2次	14,228 31.8	2,466 28.7
第3次	29,543 66.0	5,835 67.9
その他※	373 0.8	47 0.5
計	44,754 100.0	8,594 100.0

※総生産額:「税・関税」、就業人口:「分類不能な産業」(用語解説参照)

(3)農業・工業・商業 (人・百万円)

農業 (平27.2.1)	農家数(うち専業農家)		農業就業人口
	725	(157)	663
製造業 (令2.6.1)	事業所数	従業者数	製造品出荷額等 (令2.1.1~令2.12.31)
	19	904	20,278 (県内46位)
卸・小売業 (平28.6.1)	事業所数	従業者数	年間商品販売額 (平27.1.1~平27.12.31)
	164	686	12,624 (県内47位)

<財政>(1)決算収支(普通会計)

(百万円)

区分	歳入	歳出	形式収支	実質収支	単年度収支	実質単年度収支	積立金現在高	地方債現在高
平30決算	19,138	18,620	517	506	-109	580	18,309	20,347
令元決算	18,529	17,071	1,458	765	259	285	17,875	20,947
令2決算	23,833	22,632	1,201	1,187	422	576	18,595	20,784

(2)主な歳入歳出

(百万円・% なお「X」は皆増を示す) (3)主要指標(令和2年度)

区分	平30決算	増減率	令元決算	増減率	令2決算	増減率	区分	指数等		
地方税	1,620	1.1	1,615	-0.3	1,601	-0.9	標準財政規模 ※臨時債発行可能額含	7,136 百万円		
地方交付税	5,788	-2.0	5,733	-1.0	5,668	-1.1	経常収支比率	94.8 %		
国県支出金	3,083	7.0	3,554	15.3	6,273	76.5	財政力指数(平30~令2)	0.27		
地方債	2,309	15.1	2,492	7.9	1,815	-27.2	健全化判断比率	実質赤字比率	- %	
歳入計	19,138	7.0	18,529	-3.2	23,833	28.6		連結実質赤字比率	- %	
義務的経費	人件費	2,113	-0.4	2,095	-0.9	2,042		-2.5	実質公債費比率(平30~令2)	4.6 %
	扶助費	2,611	-1.1	2,742	5.0	2,901		5.8	将来負担比率	- %
	公債費	2,649	39.7	2,049	-22.7	2,114	3.1	税の徴収率(現年分)	97.6 %	
	小計	7,373	10.8	6,887	-6.6	7,057	2.5	積立金現在高	財政調整基金	1,319 百万円
物件費	1,691	1.6	1,623	-4.0	2,102	29.5	減債基金		5,342 百万円	
普通建設補助	1,627	36.8	1,949	19.8	1,040	-46.6	特定目的基金		11,934 百万円	
普通建設事業費	1,638	24.2	1,983	21.1	1,990	0.4	地方債現在高	20,784 百万円		
失業対策事業費	0	/	0	/	0	/	土地開発公社土地保有高	- 百万円		
歳出計	18,620	7.9	17,071	-8.3	22,632	32.6	ラスパ・イレズ指数 (令2.4.1)	98.2		

(4)財源及び支出の状況(構成比)

(%) <教育・医療・福祉>

()市町村立以外内数

区分	令元決算	令元県平均	令元類似団体	令2決算
一般財源	42.5	50.0	56.8	33.0
自主財源	33.5	47.7	47.6	39.7
義務的経費	40.3	51.8	42.4	31.2
投資的経費	23.5	12.3	14.1	13.7

教育(令2.5.11)	区分	幼稚園	幼保連携型認定こども園	小学校	中学校
	施設数	1 (1)	- (0)	4 (0)	2 (0)
医療(令元.10.1)	区分	病院		診療所	歯科
	施設数	3 (487床)		13	9
福祉(令3.4.1)	区分	保育所	特別養護老人ホーム	養護老人ホーム	介護老人保健施設
	施設数	12 (11)	5 (5)	0 (0)	2 (2)
生活保護率(令和2年度)		9.93%			

<公共施設状況>(令和2年度)

道路	実延長	m	293,324
	面積	m ²	2,041,432
公園	面積	m ²	0
し尿	処理人口	人	16,237
	年間総収集量	kl	10,327
ごみ	処理人口	人	22,153
	年間総収集量	t	7,532
上水道等	給水人口	人	21,730
下水道等	現在処理区域内人口	人	4,618
公営住宅等	戸数	戸	1,990
公民館	箇所数	箇所	3
体育館	箇所数	箇所	4

<令和3年度主要施策>

(百万円)

・公営住宅建設及び改善事業	335
・診療所増改築事業	171


<今後の主要課題・ユニーク行政・その他>

・防災対策の強化
・福祉医療制度の充実
・ふるさと納税
・地域ブランド化の推進
・農業農村振興
・小中一貫教育の推進

苅田町

(かんだまち)

(標語)「一人ひとり」が輝く「もっと」快適 住みやすいまち 苅田

	〒800-0392 富久町1-19-1	TEL (093)434-1111 FAX (093)436-3014	URL https://www.town.kanda.lg.jp E-mail kikakuseisakuka@town.kanda.lg.jp
	地域指定		一部事務組合加入事業
類型 V-1	線引都市計画 準都市計画 農村地域 農業振興	国定公園 県立自然公園	広域行政 メディカルセンター 上水道
コード番号 406210	雇用開発 地方拠点(北東部)		上水道 公共下水道 農業集落排水 宅地造成(臨海) 基本構想 令3~令12年度 基本計画 令3~令7年度

<概要>

(1)面積 (県内28位)

総面積 (令和3.7.1)	耕地 (令和2.4.1)	宅地 (令和2.1.1)	森林 (令和3.4.1)
49.58 km ²	5.33 km ²	11.06 km ²	17.01 km ²

(2)人口・世帯数(国勢調査)

	昭35.10.1	平27.10.1	令2.10.1
人口 (人)	22,430	34,963	37,691
世帯数	4,946	15,341	17,627
平27国調高齢化率	23.9%	平27国調人口密度	715人/ km ²

(3)人口・世帯数(住基)(令3.1.1)

人口	世帯数	人口県内順位
37,451 人	18,131	26 位

(4)有権者数(令3.6.1現在)

男	女	計
15,319	14,790	30,109

<組織>

(1)議会 令3.6.1現在

議長	坂本 東二郎 (さかもと とうじろう)
副議長	沖永 義樹 (おきなが よしき)
議員定数	16 人 任期 令5.10.14
党派別内訳	公明2 共産1 無所属13

(2)首長等 令3.6.1現在

町長	遠田 孝一 (とくだ こういち) 昭26.2.10
(2選)	(平29.11.13 ~ 任期 令7.11.12)
副町長	城野 和幸 (きの かずゆき) 昭51.4.1

(3)職員数(令2.4.1現在)

区分	職員数	左の職種別内訳	区分	職員数
普通会計 (うち施設関係)	259 (3)		一般行政職	205
人口千人当たり	6.92	技能労務職	0	
同類似団体	7.64	企業職	12	
公営事業会計関係	37	消防職	48	
計	296	教育職	2	
		その他(内税務職)	29 (18)	

役場までの案内図



日豊本線JR苅田駅 徒歩15分

(5)沿革

昭30.1.1 合体 苅田町・小波瀬村・白川村→苅田町

<産業・経済>

(1)生産・所得(平成30年度) (%)

市町村内総生産	2,899 億円	就業者1人当たり	11,287 千円 (対県平均)	143.4
市町村民所得	1,175 億円	人口1人当たり	3,232 千円 (対県平均)	112.0

(2)産業構造 (百万円・人・%)

区分	総生産額(平30年度)	就業人口(平27.10.1現在)
第1次	388 0.1	205 1.3
第2次	182,400 62.9	5,831 37.9
第3次	106,387 36.7	8,988 58.5
その他※	719 0.2	341 2.2
計	289,892 100.0	15,365 100.0

※総生産額:「税・関税」、就業人口:「分類不能な産業」(用語解説参照)

(3)農業・工業・商業 (人・百万円)

農業 (平27.2.1)	農家数(うち専業農家)	農業就業人口
	404 (98)	310
製造業 (令2.6.1)	事業所数	従業者数
	72	13,100
卸・小売業 (平28.6.1)	事業所数	従業者数
	304	2,288

製造品出荷額等 (令2.1.1~令2.12.31)
1,733,138 (県内2位)

年間商品販売額 (平27.1.1~平27.12.31)
107,192 (県内15位)

＜財政＞(1)決算収支(普通会計)

(百万円)

区分	歳入	歳出	形式収支	実質収支	単年度収支	実質単年度収支	積立金現在高	地方債現在高
平30決算	14,187	13,368	819	741	-257	241	5,762	10,758
令元決算	14,771	13,983	789	665	-76	443	6,352	9,759
令2決算	19,486	18,718	768	738	74	236	6,544	9,108

(2)主な歳入歳出

(百万円・% なお「X」は皆増を示す)

(3)主要指標(令和2年度)

区分	平30決算	増減率	令元決算	増減率	令2決算	増減率	区分	指数等	
地方税	8,169	-0.4	8,469	3.7	8,657	2.2	標準財政規模 ※臨時債発行可能額含	9,794 百万円	
地方交付税	105	12.9	90	-14.3	91	/	經常収支比率	84.2 %	
国県支出金	2,428	-5.8	2,746	13.1	7,130	159.7	財政力指数(平30～令2)	1.27	
地方債	502	26.4	499	-0.6	518	3.8	健全化判断比率	実質赤字比率	- %
歳入計	14,187	-0.6	14,771	4.1	19,486	31.9		連結実質赤字比率	- %
義務的経費								実質公債費比率(平30～令2)	9.4 %
人件費	2,401	2.9	2,379	-0.9	2,713	14.0	将来負担比率	36.7 %	
扶助費	2,573	-1.9	2,835	10.2	3,132	10.5	税の徴収率(現年分)	98.8 %	
公債費	1,391	-2.9	1,567	12.7	1,225	-21.8	積立金現在高	財政調整基金	4,165 百万円
小計	6,365	-0.4	6,781	6.5	7,070	4.3		減債基金	39 百万円
物件費	2,735	0.3	2,845	4.0	2,831	-0.5		特定目的基金	2,340 百万円
普通建設補助	398	-16.7	440	10.6	326	-25.9	地方債現在高	9,108 百万円	
普通建設単独	659	47.1	757	14.9	960	26.8	土地開発公社土地保有高	640 百万円	
失業対策事業費	0	/	0	/	0	/	ラスパレス指数(令2.4.1)	101.2	
歳出計	13,368	0.8	13,983	4.6	18,718	33.9			

(4)財源及び支出の状況(構成比)

(%) <教育・医療・福祉>

()市町村立以外内数

区分	令元決算	令元県平均	令元類似団体	令2決算
一般財源	65.3	50.0	59.6	51.3
自主財源	70.0	47.7	50.4	53.9
義務的経費	48.5	51.8	38.9	37.8
投資的経費	9.7	12.3	14.9	7.5

教育(令2.5.11)	区分	幼稚園	幼保連携型認定こども園	小学校	中学校
施設数	4 (4)	- (0)	6 (0)	2 (0)	
医療(令元.10.1)	区分	病院		診療所	歯科
施設数	3	(498床)		27	20
福祉(令3.4.1)	区分	保育所	特別養護老人ホーム	養護老人ホーム	介護老人保健施設
施設数	7 (7)	2 (2)	0 (0)	2 (2)	
生活保護率(令和2年度)				2.39%	

<公共施設状況>(令和2年度)

道路	実延長	m	213,978
	面積	m ²	1,573,937
公園	面積	m ²	197,396
し尿	処理人口	人	4,176
	年間総収集量	kl	9,824
ごみ	処理人口	人	37,413
	年間総収集量	t	9,906
上水道等	給水人口	人	36,226
下水道等	現在処理区域内人口	人	34,428
公営住宅等	戸数	戸	639
公民館	箇所数	箇所	5
体育館	箇所数	箇所	1

<令和3年度主要施策>

(百万円)


・町費負担教員配置事業(学校教育活動支援教員)	46
・立地・雇用促進奨励金	160
・放課後児童クラブ新設事業	134
・多文化共生推進事業	4
・都市計画道路南原殿川線改良事業	40
・テレビデータ放送による情報発信事業	1

<今後の主要課題・ユニーク行政・その他>

- ・未来を拓く人づくり
- ・活力ある産業のまちづくり
- ・だれもが元気で健やかに暮らせるまちづくり
- ・安心で暮らしやすい環境があるまちづくり
- ・快適な都市機能があるまちづくり
- ・持続可能なまちづくり

みやこ町 (みやこまち)

(標語) 元気で安心 人と自然が輝く みやこ町

	〒824-0892	TEL (0930)32-2511	URL http://www.town.miyako.lg.jp/
	勝山上田960	FAX (0930)32-4563	E-mail miyako@town.miyako.lg.jp
	地域指定		一部事務組合加入事業
類型	IV-1	非線引都計(用途地域無) 農業振興 準都市計画 雇用開発 過疎 地方拠点(北東部) メディカルセンター 辺地 農山村(一部) 上水道 コード番号 振興山村(一部) 国定公園 406252 農村地域 県立自然公園	上水道 公共下水道 農業集落排水 基本構想 令3~令7年度 基本計画 令3~令7年度

<概要>

(1)面積 (県内8位)

総面積 (令和3.7.1)	耕地 (令和2.4.1)	宅地 (令和2.1.1)	森林 (令和3.4.1)
151.34 km ²	23.20 km ²	6.44 km ²	96.20 km ²

(2)人口・世帯数(国勢調査)

	昭35.10.1	平27.10.1	令2.10.1
人口 (人)	27,147	20,243	18,838
世帯数	5,653	7,527	7,347
平27国調高齢化率	37.5%	平27国調人口密度	134人/km ²

(3)人口・世帯数(住基)(令3.1.1)

人口	世帯数	人口県内順位
19,127 人	8,533	43 位

(4)有権者数(令3.6.1現在)

男	女	計
7,719	8,777	16,496

<組織>

(1)議会 令3.6.1現在

議長	田中 勝馬 (たなか かつま)
副議長	飯本 秀夫 (いimoto ひでお)
議員定数	14 人 任期 令5.4.30
党派別内訳	共産1 無所属12(欠員1)

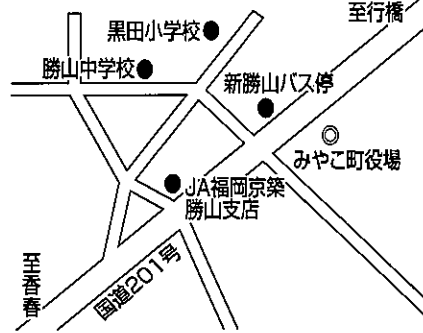
(2)首長等 令3.6.1現在

町長	井上 幸春 (いのうえ ゆきはる) 昭25.8.20
(3選)	(平22.4.23 ~任期 令4.4.22)
副町長	—

(3)職員数(令2.4.1現在)

区分	職員数	区分	職員数
普通会計	159	一般行政職	146
(うち施設関係)	(13)	技能労務職	0
人口千人当たり	8.15	企業職	4
同類似団体	9.59	消防職	0
公営事業会計関係	21	教育職	0
計	180	その他(内税務職)	30 (14)

役場までの案内図



太陽交通株式会社(行橋~呉線)新勝山バス停から徒歩2分、JR行橋駅から車で15分

(5)沿革

平18.3.20 合体 屋川町・勝山町・豊津町→みやこ町

※ 下線の(旧)町の沿革は、122頁に記載

<産業・経済>

(1)生産・所得(平成30年度)

(%)

市町村内総生産	541 億円	就業者1人当たり	7,091 千円 (対県平均)	90.1
市町村民所得	468 億円	人口1人当たり	2,429 千円 (対県平均)	84.2

(2)産業構造

(百万円・人・%)

区分	総生産額(平30年度)	就業人口(平27.10.1現在)
第1次	1,879 3.5	771 8.8
第2次	21,649 40.0	2,735 31.3
第3次	30,238 55.9	5,188 59.3
その他※	374 0.7	53 0.6
計	54,138 100.0	8,747 100.0

※総生産額:「税・関税」、就業人口:「分類不能な産業」(用語解説参照)

(3)農業・工業・商業

(人・百万円)

農業 (平27.2.1)	農家数(うち専業農家)		農業就業人口
	1,549	(454)	1,598
製造業 (令2.6.1)	事業所数	従業者数	製造品出荷額等 (令2.1.1~令2.12.31)
	38	1,951	80,210 (県内19位)
卸・小売業 (平28.6.1)	事業所数	従業者数	年間商品販売額 (平27.1.1~平27.12.31)
	125	634	10,669 (県内46位)

<財政>(1)決算収支(普通会計)

(百万円)

区分	歳入	歳出	形式収支	実質収支	単年度収支	実質単年度収支	積立金現在高	地方債現在高
平30決算	12,549	11,827	722	701	3	7	13,507	11,027
令元決算	12,697	12,034	662	533	-168	-165	13,389	11,002
令2決算	14,571	13,859	712	554	21	-120	13,205	10,630

(2)主な歳入歳出

(百万円・% なお「X」は皆増を示す)

区分	平30決算	増減率	令元決算	増減率	令2決算	増減率	区分	指数等		
地方税	2,059	-0.1	1,996	-3.1	1,957	-2.0	標準財政規模 <small>※国財債発行可能額含</small>	6,731 百万円		
地方交付税	4,544	-1.1	4,571	0.6	4,646	1.6	経常収支比率	88.8 %		
国県支出金	2,206	14.0	2,608	18.2	4,978	90.9	財政力指数(平30~令2)	0.36		
地方債	686	-24.9	945	37.8	601	-36.4	健全化判断比率	実質赤字比率	- %	
歳入計	12,549	-4.0	12,697	1.2	14,571	14.8		連結実質赤字比率	- %	
義務的経費	人件費	1,601	2.4	1,541	-3.7	1,888		22.5	実質公債費比率(平30~令2)	5.3 %
	扶助費	1,622	-1.1	1,649	1.7	1,630		-1.2	将来負担比率	- %
	公債費	963	7.1	1,042	8.2	1,035	-0.7	税の徴収率(現年分)	98.8 %	
	小計	4,186	2.0	4,232	1.1	4,553	7.6	積立金現在高	財政調整基金	3,046 百万円
物件費	1,925	14.0	1,889	-1.9	1,761	-6.8	減債基金		400 百万円	
普通建設補助	569	74.0	1,393	144.8	535	-61.6	特定目的基金		9,759 百万円	
普通建設単独	1,579	-22.8	1,127	-28.6	1,427	26.5	地方債現在高	10,630 百万円		
失業対策事業費	0	/	0	/	0	/	土地開発公社土地保有高	- 百万円		
歳出計	11,827	0.4	12,034	1.8	13,859	15.2	ラスパイルズ指数(令2.4.1)	97.3		

(4)財源及び支出の状況(構成比)

(%) <教育・医療・福祉>

()市町村立以外内数

区分	令元決算	令元県平均	令元類似団体	令2決算	教育(令2.5.11)	区分	幼稚園	幼保連携型認定こども園	小学校	中学校
一般財源	56.3	50.0	59.6	49.8	施設数	1 (1)	- (0)	8 (0)	5 (0)	
自主財源	31.4	47.7	50.4	25.3	医療(令元.10.1)	区分	病院		診療所	歯科
義務的経費	35.2	51.8	38.9	32.9	施設数	1	(174床)		13	6
投資的経費	21.6	12.3	14.9	14.6	福祉(令3.4.1)	区分	保育所	特別養護老人ホーム	養護老人ホーム	介護老人保健施設
					施設数	8 (6)	4 (4)	0 (0)	3 (3)	
					生活保護率(令和2年度)		2.19%			

<公共施設状況>(令和2年度)

道路	実延長	m	462,200
	面積	m ²	2,121,777
公園	面積	m ²	155,429
し尿	処理人口	人	4,250
	年間総収集量	kl	9,498
ごみ	処理人口	人	18,989
	年間総収集量	t	4,746
上水道等	給水人口	人	7,014
下水道等	現在処理区域内人口	人	14,699
公営住宅等	戸数	戸	819
公民館	箇所数	箇所	6
体育館	箇所数	箇所	5

<令和3年度主要施策>

(百万円)

・公営住宅建設事業	667
・小学校整備事業	360
・出産祝金交付事業	9


<今後の主要課題・ユニーク行政・その他>

・生活交通ネットワーク網の拡大
・定住促進事業(結婚祝金、住宅助成金、結婚新生活支援等)
・子ども医療費に対する支援の充実
・鳥獣による農作物等への被害に対する事業
・英語教育の充実
・公共施設の統廃合

吉富町

(よしとみまち)

(標語) 誇りと絆を育む緑豊かな住みよいまち 小さなまちにあふれる輝き

	〒871-8585	TEL (0979)24-1122	URL http://www.town.yoshitomi.lg.jp
	大字広津226-1	FAX (0979)24-3219	E-mail info@town.yoshitomi.lg.jp
地域指定		一部事務組合加入事業	
非線引都計(用途地域有)	広域行政	し尿処理	上水道
農村地域	消防・救急	火葬場	公共下水道
類型 II-1	低開発	農業水利	
	農業振興	森林・林道	
コード番号	雇用開発	上水道	基本構想 平23～令4年度
406422	地方拠点(北東部)	ごみ処理	基本計画 令元～4年度

<概要>

(1)面積(県内60位)

総面積 (令和3.7.1)	耕地 (令和2.4.1)	宅地 (令和2.1.1)	森林 (令和3.4.1)
5.72 km ²	1.91 km ²	1.84 km ²	0.00 km ²

(2)人口・世帯数(国勢調査)

	昭35.10.1	平27.10.1	令2.10.1
人口(人)	7,152	6,627	6,539
世帯数	1,624	2,589	2,669
平27国調高齢化率	30.0%	平27国調人口密度	1,159人/km ²

(3)人口・世帯数(住基)(令3.1.1)

人口	世帯数	人口県内順位
6,725人	3,025	57位

(4)有権者数(令3.6.1現在)

男	女	計
2,628	2,964	5,592

<組織>

(1)議会 令3.6.1現在

議長	是石 利彦 (これいし としひこ)		
副議長	横川 清一 (よこがわ せいいち)		
議員定数	10人	任期	令5.4.30
党派別内訳	共産1 無所属9		

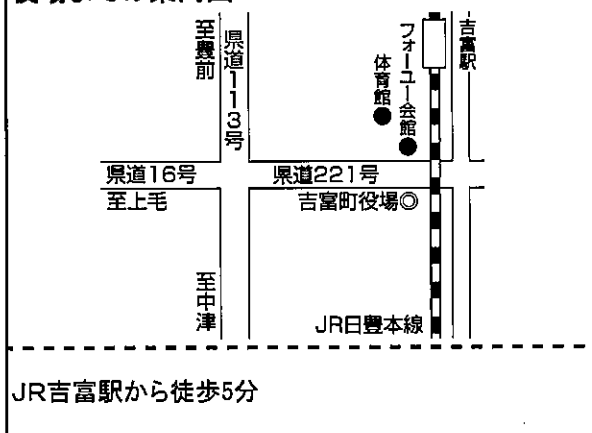
(2)首長等 令3.6.1現在

町長	花畑 明 (はなばた あきら)	昭30.10.9
(1選)	(令元.5.1 ~ 任期 令5.4.30)	
副町長	—	

(3)職員数(令2.4.1現在)

区分	職員数	左の職種別内訳	区分	職員数
普通会計	70		左の職種別内訳	一般行政職
(うち施設関係)	(15)	技能労務職		4
人口千人当たり	10.35	企業職		6
同類似団体	13.27	消防職		0
公営事業会計関係	8		教育職	2
計	78		その他(内税務職)	12 (6)

役場までの案内図



(5)沿革

明29.5.1	合体 東吉富村・高浜村→東吉富村
昭17.5.19	町制施行(名称変更) 東吉富村→吉富町

<産業・経済>

(1)生産・所得(平成30年度) (%)

市町村内総生産	256 億円	就業者1人当たり	8,753 千円 (対県平均)	111.2
市町村民所得	173 億円	人口1人当たり	2,638 千円 (対県平均)	91.4

(2)産業構造 (百万円・人・%)

区分	総生産額(平30年度)		就業人口(平27.10.1現在)	
第1次	156	0.6	103	3.4
第2次	15,060	58.7	1,136	37.6
第3次	10,314	40.2	1,737	57.5
その他※	106	0.4	46	1.5
計	25,637	100.0	3,022	100.0

※総生産額:「税・関税」、就業人口:「分類不能な産業」(用語解説参照)

(3)農業・工業・商業 (人・百万円)

農業(平27.2.1)	農家数(うち専業農家)		農業就業人口
		252	(53)
製造業(令2.6.1)	事業所数	従業者数	製造品出荷額等(令2.1.1~令2.12.31)
	10	772	24,367 (県内43位)
卸・小売業(平28.6.1)	事業所数	従業者数	年間商品販売額(平27.1.1~平27.12.31)
	54	325	6,698 (県内53位)

<財政>(1)決算収支(普通会計)

(百万円)

区分	歳入	歳出	形式収支	実質収支	単年度収支	実質単年度収支	積立金現在高	地方債現在高
平30決算	3,518	3,238	280	274	58	-1	2,248	3,363
令元決算	3,675	3,341	334	319	45	-90	2,218	3,390
令2決算	4,646	4,424	222	200	-118	-118	2,382	3,412

(2)主な歳入歳出

(百万円・% なお「X」は皆増を示す) (3)主要指標(令和2年度)

区分	平30決算	増減率	令元決算	増減率	令2決算	増減率	区分	指数等		
地方税	790	0.8	770	-2.5	807	4.8	標準財政規模 <small>※臨財債発行可能額含</small>	2,200 百万円		
地方交付税	1,121	0.4	1,161	3.6	1,210	4.2	経常収支比率	85.0 %		
国県支出金	578	-34.2	660	14.2	1,625	146.2	財政力指数(平30~令2)	0.41		
地方債	320	-68.9	271	-15.3	294	8.5	健全化判断比率	実質赤字比率	- %	
歳入計	3,518	-24.0	3,675	4.5	4,646	26.4		連結実質赤字比率	- %	
義務的経費	人件費	597	0.2	591	-1.0	670		13.4	実質公債費比率(平30~令2)	8.0 %
	扶助費	592	-3.0	590	-0.3	593		0.5	将来負担比率	5.5 %
	公債費	263	-1.5	262	-0.4	288	9.9	税の徴収率(現年分)	99.2 %	
	小計	1,451	-1.5	1,443	-0.6	1,550	7.4	積立金現在高	財政調整基金	1,224 百万円
物件費	416	-6.1	454	9.1	489	7.7	減債基金		351 百万円	
普通建設補助	146	-83.0	174	19.2	187	7.5	特定目的基金		808 百万円	
普通建設単独	164	-69.1	158	-3.7	208	31.6	地方債現在高	3,412 百万円		
失業対策事業費	0	/	0	/	0	/	土地開発公社土地保有高	- 百万円		
歳出計	3,238	-26.0	3,341	3.2	4,424	32.4	ラスパイレズ指数(令2.4.1)	94.1		

(4)財源及び支出の状況(構成比)

(%) <教育・医療・福祉>

()市町村立以外内数

区分	令元決算	令元県平均	令元類似団体	令2決算
一般財源	57.1	50.0	59.4	47.3
自主財源	38.5	47.7	33.7	28.7
義務的経費	43.2	51.8	34.8	35.0
投資的経費	11.5	12.3	18.8	9.8

教育(令2.5.11)	区分	幼稚園	幼保連携型認定こども園	小学校	中学校
	施設数	1 (0)	- (0)	1 (0)	1 (0)
医療(令元.10.1)	区分	病院		診療所	歯科
	施設数	1 (72床)		9	5
福祉(令3.4.1)	区分	保育所	特別養護老人ホーム	養護老人ホーム	介護老人保健施設
	施設数	3 (2)	2 (2)	0 (0)	0 (0)
生活保護率(令和2年度)				2.79%	

<公共施設状況>(令和2年度)

道路	実延長	m	70,942
	面積	m ²	326,062
公園	面積	m ²	366,830
し尿	処理人口	人	2,336
	年間総収集量	kl	2,229
ごみ	処理人口	人	6,718
	年間総収集量	t	1,929
上水道等	給水人口	人	6,057
下水道等	現在処理区域内人口	人	6,088
公営住宅等	戸数	戸	160
公民館	箇所数	箇所	1
体育館	箇所数	箇所	1

<令和3年度主要施策>

(百万円)

・町営住宅住戸改善等改修事業	139
・公立保育園遊具新設事業	11
・文化施設改修事業	13
・奨学金返還支援事業	3
・ハード事業(道路、橋、漁港、農地改良等)	97


<今後の主要課題・ユニーク行政・その他>

・一人ひとりの「命と暮らし」が輝くまちづくり
・暮らしの「環境」が輝くまちづくり
・人々の「心」と「つながり」が輝くまちづくり
・人々の「しごと」、地域の「産業」が輝くまちづくり
・人々をつなぐ「仕組み」が輝くまちづくり

上毛町

(こうげまち)

(標語) みんなで輝くまち上毛

	〒871-0992 大字垂水1321-1	TEL (0979)72-3111 FAX (0979)72-4664	URL http://www.town.koge.lg.jp/ E-mail info@town.koge.lg.jp
	地域指定		一部事務組合加入事業
類型 II-1	準都市計画 過疎 辺地 振興山村(一部)	雇用開発 地方拠点(北東部) 農山村(一部) 国定公園	広域行政 消防・救急 農業水利 森林・林道 上水道 ごみ処理
コード番号 406465	農村地域 農業振興		し尿処理 火葬場 農業集落排水 簡易水道 宅地造成
			基本構想 平29~令8年度 基本計画 平29~令3年度

<概要>

(1)面積 (県内23位)

総面積 (令和3.7.1)	耕地 (令和2.4.1)	宅地 (令和2.1.1)	森林 (令和3.4.1)
62.44 km ²	10.00 km ²	2.67 km ²	38.82 km ²

(2)人口・世帯数(国勢調査)

	昭35.10.1	平27.10.1	令2.10.1
人口 (人)	11,186	7,458	7,254
世帯数	2,359	2,791	2,796
平27国調高齢化率	33.6%	平27国調人口密度	119人/ km ²

(3)人口・世帯数(住基)(令3.1.1)

人口	世帯数	人口県内順位
7,577 人	3,239	55 位

(4)有権者数(令3.6.1現在)

男	女	計
2,958	3,336	6,294

<組織>

(1)議会 令3.6.1現在

議長	宮崎 昌宗 (みやざき まさひろ)
副議長	荒牧 弘敏 (あらかみ ひろとし)
議員定数	12 人 任期 令5.2.10
党派別内訳	共産1 無所属11

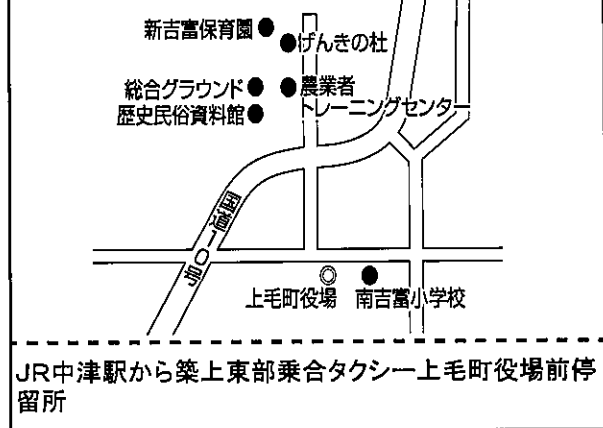
(2)首長等 令3.6.1現在

町長	坪根 秀介 (つばね しゅうすけ) 昭39.2.26
(3選)	(平25.11.13 ~ 任期 令7.11.12)
副町長	岡崎 浩 (おかざき ひろし) 昭35.3.2

(3)職員数(令2.4.1現在)

区分	職員数	左の職種別内訳	区分	職員数
普通会計 (うち施設関係)	82 (7)		左の職種別内訳	一般行政職
人口千人当たり	10.76	技能労務職		0
同類似団体	13.27	企業職		0
公営事業会計関係	5	消防職		0
計	87	教育職		0
			その他(内税務職)	18 (8)

役場までの案内図



(5)沿革

平17.10.11 合体(町制施行) 新吉富村・太平村→上毛町

※ 下線の(旧)村の沿革は、122頁に記載

<産業・経済>

(1)生産・所得(平成30年度) (%)

市町村内総生産	309 億円	就業者1人当たり	9,733 千円 (対県平均)	123.7
市町村民所得	195 億円	人口1人当たり	2,684 千円 (対県平均)	93.0

(2)産業構造 (百万円・人・%)

区分	総生産額(平30年度)		就業人口(平27.10.1現在)	
第1次	657	2.1	362	10.3
第2次	19,686	63.8	1,116	31.8
第3次	10,414	33.7	2,006	57.2
その他※	122	0.4	20	0.6
計	30,879	100.0	3,504	100.0

※総生産額:「税・関税」、就業人口:「分類不能な産業」(用語解説参照)

(3)農業・工業・商業 (人・百万円)

農業 (平27.2.1)	農家数(うち専業農家)		農業就業人口
	674	(166)	
製造業 (令2.6.1)	事業所数	従業者数	製造品出荷額等 (令2.1.1~令2.12.31)
	8	1,066	38,834 (県内35位)
卸・小売業 (平28.6.1)	事業所数	従業者数	年間商品販売額 (平27.1.1~平27.12.31)
	47	194	1,967 (県内57位)

<財政>(1)決算収支(普通会計)

(百万円)

区分	歳入	歳出	形式収支	実質収支	単年度収支	実質単年度収支	積立金現在高	地方債現在高
平30決算	8,911	8,547	364	286	177	446	9,458	2,863
令元決算	5,370	4,997	373	340	54	423	9,372	2,560
令2決算	7,831	7,395	437	391	50	322	8,994	2,397

(2)主な歳入歳出

(百万円・% なお「X」は皆増を示す)

(3)主要指標(令和2年度)

区分	平30決算	増減率	令元決算	増減率	令2決算	増減率	区分	指数等		
地方税	744	0.0	737	-0.9	726	-1.5	標準財政規模 基礎財源発行可能額	3,113 百万円		
地方交付税	2,353	1.6	2,285	-2.9	2,322	1.6	経常収支比率	81.9 %		
国県支出金	747	2.9	760	1.7	2,001	163.3	財政力指数(平30~令2)	0.28		
地方債	238	-4.8	164	-31.1	341	107.9	健全化判断比率	実質赤字比率	- %	
歳入計	8,911	42.6	5,370	-39.7	7,831	45.8		連結実質赤字比率	- %	
義務的経費	人件費	797	1.0	786	-1.4	861		9.5	実質公債費比率(平30~令2)	-2.6 %
	扶助費	730	-0.7	741	1.5	744		0.4	将来負担比率	- %
	公債費	546	-15.6	484	-11.4	517	6.8	税の徴収率(現年分)	99.0 %	
	小計	2,072	-4.6	2,011	-2.9	2,122	5.5	積立金現在高	財政調整基金	2,262 百万円
物件費	3,422	134.7	861	-74.8	1,016	18.0	減債基金		885 百万円	
普通建設補助	295	-8.4	197	-33.2	603	206.1	特定目的基金		5,847 百万円	
普通建設単独	245	73.8	399	62.9	635	59.1	地方債現在高	2,397 百万円		
失業対策事業費	0	/	0	/	0	/	土地開発公社土地保有高	- 百万円		
歳出計	8,547	39.2	4,997	-41.5	7,395	48.0	ラスパイルズ指数(令2.4.1)	96.0		

(4)財源及び支出の状況(構成比)

(%) <教育・医療・福祉>

()市町村立以外内数

区分	令元決算	令元県平均	令元類似団体	令2決算
一般財源	60.7	50.0	59.4	42.2
自主財源	35.7	47.7	33.7	37.1
義務的経費	40.3	51.8	34.8	28.7
投資的経費	12.8	12.3	18.8	17.0

教育(令2.5.11)	区分	幼稚園	幼保連携型認定こども園	小学校	中学校
	施設数	- (0)	- (0)	4 (0)	1 (0)
医療(令元.10.1)	区分	病院		診療所	歯科
	施設数	-	-	8	1
福祉(令3.4.1)	区分	保育所	特別養護老人ホーム	養護老人ホーム	介護老人保健施設
	施設数	3 (2)	3 (3)	0 (0)	0 (0)
	生活保護率(令和2年度)				

<公共施設状況>(令和2年度)

道路	実延長	m	307,918
	面積	m ²	1,530,110
公園	面積	m ²	0
し尿	処理人口	人	2,544
	年間総収集量	kl	2,658
ごみ	処理人口	人	7,520
	年間総収集量	t	2,427
上水道等	給水人口	人	3,744
下水道等	現在処理区域内人口	人	5,240
公営住宅等	戸数	戸	156
公民館	箇所数	箇所	2
体育館	箇所数	箇所	1

<令和3年度主要施策>

(百万円)

・空き家・空き地バンク事業	5
・体育館建設事業	1,237
・ふるさと納税事業	168
・森林環境整備事業	4


<今後の主要課題・ユニーク行政・その他>

・子育て支援・教育の充実
・定住・交流人口の増加と社会参加
・安全・安心と優しい暮らしの実現
・住みやすいまちの実現

築上町

(ちくじょうまち)

(標語)『うみ・まち・さと・やま』と『ひと』が奏でるハーモニー

	〒829-0392	TEL (0930)56-0300	URL http://www.town.chikujō.fukuoka.jp/
	大字椎田891-2	FAX (0930)56-1405	E-mail master@town.chikujō.lg.jp
地域指定		一部事務組合加入事業	
非線引都計(用途地域有)	農業振興	広域行政	上水道
準都市計画	雇用開発	消防・救急	公共下水道
類型	過疎指定、辺地	地方拠点(北東部)	特定環境下水道
IV-2	振興山村(一部)	農山村(一部)	農業集落排水
コード番号	農村地域	国定公園	基本構想
406473	低開発	県立自然公園	基本計画
			平29~令8年度
			平29~令8年度

<概要>

(1)面積(県内13位)

総面積 (令和3.7.1)	耕地 (令和2.4.1)	宅地 (令和2.1.1)	森林 (令和3.4.1)
119.61 km ²	19.00 km ²	4.95 km ²	73.36 km ²

(2)人口・世帯数(国勢調査)

	昭35.10.1	平27.10.1	令2.10.1
人口(人)	26,981	18,587	17,202
世帯数	5,894	7,250	6,961
平27国調高齢化率	34.3%	平27国調人口密度	155人/km ²

(3)人口・世帯数(住基)(令3.1.1)

人口	世帯数	人口県内順位
17,806人	8,760	44位

(4)有権者数(令3.6.1現在)

男	女	計
7,369	7,847	15,216

<組織>

(1)議会 令3.6.1現在

議長	武道 修司 (ぶどう しゅうじ)
副議長	工藤 久司 (くどう ひさし)
議員定数	14人 任期 令5.7.31
党派別内訳	共産1 無所属13

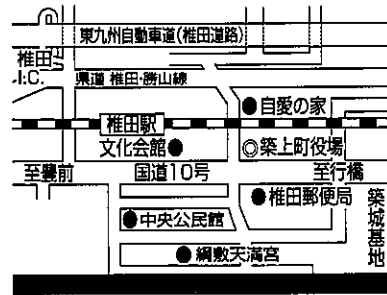
(2)首長等 令3.6.1現在

町長	新川 久三 (あらかわ ひさみ) 昭21.6.25
(4選)	(平18.2.13 ~任期 令4.2.11)
副町長	八野 紘海 (やの ひろみ) 昭22.1.29

(3)職員数(令2.4.1現在)

区分	職員数	区分	職員数
普通会計	193	一般行政職	157
(うち施設関係)	(33)	技能労務職	19
人口千人当たり	10.65	企業職	5
同類似団体	9.22	消防職	0
公営事業会計関係	14	教育職	0
計	207	その他(内税務職)	26 (9)

役場までの案内図



JR椎田駅 徒歩5分

(5)沿革

平18.1.10 合体 椎田町・築城町→築上町

※ 下線の(旧)町の沿革は、122頁に記載

<産業・経済>

(1)生産・所得(平成30年度) (%)

市町村内総生産	549 億円	就業者1人当たり	7,497 千円 (対県平均)	95.3
市町村民所得	450 億円	人口1人当たり	2,529 千円 (対県平均)	87.7

(2)産業構造 (百万円・人・%)

区分	総生産額(平30年度)	就業人口(平27.10.1現在)
第1次	1,901 3.5	724 8.7
第2次	5,308 9.7	2,092 25.2
第3次	47,011 85.6	5,394 65.0
その他※	669 1.2	94 1.1
計	54,889 100.0	8,304 100.0

※総生産額:「税・関税」、就業人口:「分類不能な産業」(用語解説参照)

(3)農業・工業・商業 (人・百万円)

農業(平27.2.1)	農家数(うち専業農家)		農業就業人口
	1,209	(340)	996
製造業(令2.6.1)	事業所数	従業者数	製造品出荷額等(令2.1.1~令2.12.31)
	9	300	10,834 (県内50位)
卸・小売業(平28.6.1)	事業所数	従業者数	年間商品販売額(平27.1.1~平27.12.31)
	133	614	11,762 (県内48位)

<財政>(1)決算収支(普通会計)

(百万円)

区分	歳入	歳出	形式収支	実質収支	単年度収支	実質単年度収支	積立金現在高	地方債現在高
平30決算	11,182	10,038	1,144	978	-270	-268	6,371	10,131
令元決算	12,956	12,165	791	656	-322	-312	6,553	11,190
令2決算	16,438	15,720	718	534	-122	-120	6,281	12,862

(2)主な歳入歳出

(百万円・% なお「X」は皆増を示す)

区分	平30決算	増減率	令元決算	増減率	令2決算	増減率	区分	指数等	
地方税	1,570	-0.6	1,581	0.7	1,559	-1.4	標準財政規模 ※種別別発行可能額	5,799 百万円	
地方交付税	3,920	-2.6	3,964	1.1	3,883	-2.0	経常収支比率	98.2 %	
国県支出金	2,421	-27.8	2,793	15.4	5,670	103.0	財政力指数(平30~令2)	0.35	
地方債	703	-50.1	2,066	193.9	2,688	30.1	健全化判断比率	実質赤字比率	- %
歳入計	11,182	-13.5	12,956	15.9	16,438	26.9		連結実質赤字比率	- %
義務的経費								実質公債費比率(平30~令2)	8.5 %
人件費	1,440	2.7	1,390	-3.5	1,664	19.7	将来負担比率	43.5 %	
扶助費	1,597	-2.5	1,598	0.1	1,564	-2.1	税の徴収率(現年分)	97.4 %	
公債費	1,051	-2.1	1,067	1.5	1,060	-0.7	積立金現在高	財政調整基金	1,751 百万円
小計	4,089	-0.6	4,055	-0.8	4,289	5.8		減債基金	983 百万円
物件費	1,641	-2.1	1,912	16.5	1,861	-2.7		特定目的基金	3,547 百万円
普通建設補助	336	-82.9	785	133.6	1,376	75.3	地方債現在高	12,862 百万円	
普通建設単独	920	-1.5	2,341	154.5	2,780	18.8	土地開発公社土地保有高	- 百万円	
失業対策事業費	0	/	0	/	0	/	ラスパ・イレズ指数 (令2.4.1)	99.2	
歳出計	10,038	-13.3	12,165	21.2	15,720	29.2			

(4)財源及び支出の状況(構成比)

(%) <教育・医療・福祉>

()市町村立以外内数

区分	令元決算	令元県平均	令元類似団体	令2決算	教育(令2.5.11)	区分	幼稚園	幼保連携型認定こども園	小学校	中学校
一般財源	46.8	50.0	55.2	36.6	施設数	1 (1)	- (0)	8 (0)	2 (0)	
自主財源	27.9	47.7	41.3	22.0	医療(令元.10.1)	区分	病院		診療所	歯科
義務的経費	33.3	51.8	37.8	27.3	施設数	1	(44床)	13	9	
投資的経費	26.4	12.3	17.2	27.3	福祉(令3.4.1)	区分	保育所	特別養護老人ホーム	養護老人ホーム	介護老人保健施設
					施設数	9 (7)	3 (3)	0 (0)	4 (4)	
					生活保護率(令和2年度)	2.76%				

<公共施設状況>(令和2年度)

道路	実延長	m	635,729
	面積	m ²	3,026,816
公園	面積	m ²	44,037
し尿	処理人口	人	7,186
	年間総収集量	kl	9,045
ごみ	処理人口	人	17,606
	年間総収集量	t	5,337
上水道等	給水人口	人	12,048
下水道等	現在処理区域内人口	人	13,750
公営住宅等	戸数	戸	811
公民館	箇所数	箇所	3
体育館	箇所数	箇所	4

<令和3年度主要施策>

(百万円)

・公営住宅改修事業	61
・築城育苗センター機器更新事業	59
・八津田小学校建替事業	693

<今後の主要課題・ユニーク行政・その他>

・子ども医療費助成基金事業	・アサリ資源回復事業
・小学校建替事業	・自校炊飯
・空き家バンク事業	・小中学校コミュニティスクール等
・築上塾	
・まちづくり推進交付金事業	

近年に合併した(旧)市町村の沿革について

久留米市 平17.2.5 編入:4町

(旧) 田主丸町	昭29.12.1	合体 田主丸町・水分村・筑陽村・水縄村・竹野村・船越村の一部→田主丸町
(旧) 北野町	昭30.3.1	合体 北野町・弓削村・大城村・金島村→北野町
(旧) 城島町	昭30.2.1	合体 江上村・城島町・青木村→城島町
(旧) 三瀨町	昭30.7.20 昭32.11.1	合体(町制施行) 犬塚村・三瀨村→三瀨町 境界変更 筑後市の一部(西牟田地区)

飯塚市 平18.3.26 合体:1市4町

(旧) 飯塚市	昭38.4.1	合体 飯塚市・二瀬町・幸袋町・鎮西村→飯塚市
(旧) 穂波町	昭30.3.31 昭32.11.3	編入 大分村の一部 町制施行
(旧) 筑穂町	昭30.3.31	合体 上穂波村・内野村・大分村の一部→筑穂町
(旧) 庄内町	昭33.11.1	町制施行
(旧) 穎田町	昭34.1.1	町制施行

柳川市 平17.3.21 合体:1市2町

(旧) 柳川市	昭26.4.1 昭27.4.1 昭30.1.1	合体 1町5村→柳川町 市制施行 編入 昭代村・蒲池村
(旧) 大和町	明40.3.20 昭27.9.1	合体 塩塚村・鷹尾村・有明村→大和村 町制施行
(旧) 三橋町	明40.3.20 昭27.6.1	合体 川北村・川辺村・宮ノ内村・垂見村→三橋村 町制施行

八女市 平18.10.1 編入:1町

平22.2.1 編入:2町2村

(旧) 八女市	昭29.4.1 昭29.4.1	編入(市制施行)川崎村・忠見村・岡山村の一部→福島村→福島市 名称変更 福島市→八女市
(旧) 上陽町	昭33.3.31	合体 北川内町・横山村→上陽町
(旧) 黒木町	昭29.4.1 昭32.3.31	合体 黒木町・豊岡村・串毛村・木屋村・笠原村→黒木町 編入 大淵村
(旧) 立花町	明30.4.1	合体(町制施行)光友村・北山村・白木村・辺春村→立花町
(旧) 矢部村	明22.4.1	村制施行
(旧) 星野村	明22.4.1	村制施行

宗像市 平15.4.1 合体:1市1町

平17.3.28 編入:1村

(旧) 宗像市	昭29.4.1 昭56.4.1	合体 東郷町・赤間町・南郷村・河東村・吉武村・神興村の一部→宗像町 市制施行
(旧) 玄海町	昭30.4.1	合体 田島村・池野村・岬村・神湊町→玄海町
(旧) 大島村	明22.4.1	村制施行

福津市 平17.1.24 合体(市制施行):2町

(旧) 福岡町	昭29.4.1	合体 福岡町・上西郷村・神興村の一部→福岡町
(旧) 津屋崎町	昭30.3.1	合体 津屋崎町・勝浦村→津屋崎町

うきは市 平17.3.20 合体(市制施行):2町

(旧) 吉井町	昭30.1.1	合体 吉井町・江南村・福富村・千年村・船越村の一部→吉井町
(旧) 浮羽町	昭26.1.1 昭26.4.1 昭26.4.1	町制施行 御幸村→御幸町 編入 姫治村・山春村・大石村 名称変更 御幸町→浮羽町

宮若市 平18.2.11 合体(市制施行):2町

(旧) 宮田町	昭30.3.31	合体 宮田町・笠松村の一部→宮田町
(旧) 若宮町	昭30.3.31	合体 若宮町・吉川村・笠松村の一部→若宮町

嘉麻市 平18.3.27 合体:1市3町

(旧) 山田市	大14.5.10 昭29.4.1 昭30.4.5	名称変更 熊田町→山田町 市制施行 編入 猪位金村の一部
(旧) 稲築町	昭16.4.17	町制施行
(旧) 碓井町	昭16.4.17	町制施行
(旧) 嘉穂町	昭30.1.1	合体 大隈町・千手村・宮野村・足白村→嘉穂町

朝倉市 平18.3.20 合体:1市2町

(旧) 甘木市	昭29.4.1 合体(市制施行) 2町8村→甘木市 昭30.3.10 編入 高木村
(旧) 朝倉町	昭30.3.31 合体 朝倉村・宮野村・大福村→朝倉村 昭37.4.1 町制施行
(旧) 杷木町	昭26.4.1 合体 杷木町・松末村・久喜宮村・志波村→杷木町

みやま市 平19.1.29 合体(市制施行):3町

(旧) 瀬高町	明40.1.1 合体 瀬高町・本郷村・小川村・川沿村・緑村の一部→瀬高町 昭31.9.30 編入 東山村
(旧) 山川町	明40.1.1 合体 富原村・竹海村・万里小路村・緑村の一部→山川町 昭44.4.1 町制施行
(旧) 高田町	昭6.10.1 合体 岩田村・二川村・江浦村→高田村 昭17.4.1 編入 飯江村・開村 昭33.8.1 町制施行

糸島市 平22.1.1 合体:1市2町

(旧) 前原市	昭30.1.1 合体 前原町・雷山村・長糸村→前原町 昭30.4.1 編入 怡土村 平4.10.1 市制施行
(旧) 二丈町	昭30.1.1 合体 深江村・福吉村・一貴村→二丈町 昭40.4.1 町制施行
(旧) 志摩町	昭30.1.1 合体 可也村・桜野村・小富士村・芥屋村→志摩村 昭40.4.1 町制施行

筑前町 平17.3.22 合体:2町

(旧) 三輪町	明41.9.1 合体 大三輪村・栗田村→三輪村 昭37.4.1 町制施行
(旧) 夜須町	明41.3.20 合体 三根村・中津屋村・安野村→夜須村 昭37.4.1 町制施行

東峰村 平17.3.28 合体:2村

(旧) 小石原村	明22.4.1 村制施行
(旧) 宝珠山村	明22.4.1 村制施行

福智町 平18.3.6 合体:3町

(旧) 赤池町	昭14.11.3 町制施行(名称変更) 上野村→赤池町
(旧) 金田町	大5.5.27 町制施行(名称変更) 神田村→金田町
(旧) 方城町	昭31.8.1 町制施行

みやこ町 平18.3.20 合体:3町

(旧) 犀川町	明37.2.1 合体 東犀川村・西犀川村・南犀川村→犀川村 昭18.2.11 町制施行 昭31.9.30 編入 城井村・伊良原村
(旧) 勝山町	昭30.3.1 合体(町制施行) 諫山村・久保村・黒田村→勝山町
(旧) 豊津町	昭30.3.1 合体(町制施行) 豊津村・祓郷村の一部→豊津町

上毛町 平17.10.11 合体(町制施行):2村

(旧) 新吉富村	昭30.3.1 合体 西吉富村・南吉富村→新吉富村
(旧) 大平村	昭30.4.1 合体 唐原村・友枝村→大平村

築上町 平18.1.10 合体:2町

(旧) 椎田町	昭30.1.1 合体 椎田町・八津田村・葛城村・西角田村→椎田町
(旧) 築城町	昭30.4.1 合体(町制施行) 築城村・下城井村・上城井村→築城町

2 市町村総括表

<概要>

(1)面積

総面積 (令和3.7.1)	耕地 (令和2.4.1)	宅地 (令和2.1.1)	森林 (令和3.4.1)
4,986.86 km ²	797.63 km ²	719.94 km ²	2,243.36 km ²

(2)人口

昭35.10.1	平22.10.1	平27.10.1	令2.10.1
4,006,679	5,071,968	5,101,556	5,138,891
平27国調高齢化率	25.9%	平27国調人口密度	1,023人/km ²

(3)世帯数

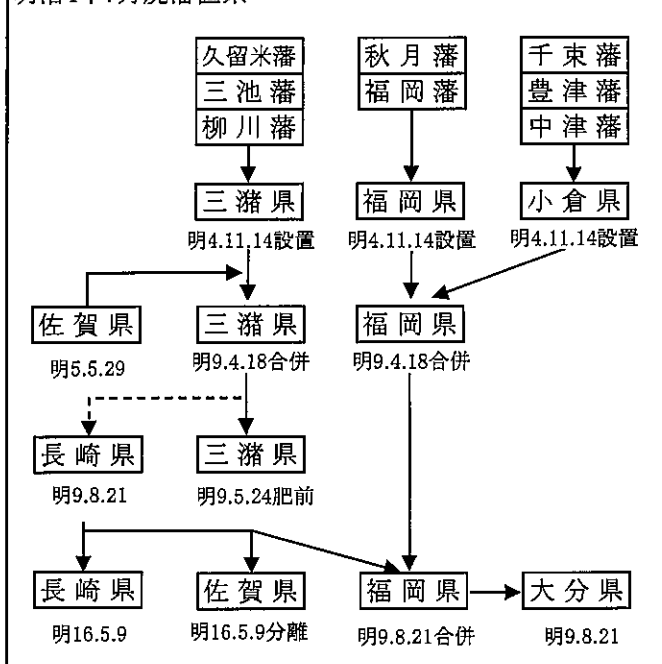
昭35.10.1	平22.10.1	平27.10.1	令2.10.1
885,047	2,110,468	2,201,037	2,316,011

(4)有権者数(令3.6.1現在)

	男	女	計
1区	216,581	235,362	451,943
2区	201,633	246,366	447,999
3区	206,992	236,453	443,445
4区	176,265	193,751	370,016
5区	215,924	240,226	456,150
6区	176,018	199,419	375,437
7区	135,464	155,372	290,836
8区	163,344	187,604	350,948
9区	178,882	203,279	382,161
10区	190,743	218,682	409,425
11区	122,127	136,431	258,558
計	1,983,973	2,252,945	4,236,918

(5)沿革

明治4年7月廃藩置県



<組織>

(1)市町村議会

(令3.6.1)

議員定数	任期	令3	令4	令5	令6	令7
		1,043	4	10	39	3

(2)市町村長

(令3.11.1)

当選回数	6選以上	5選	4選	3選	2選	1選
	1	3	9	9	15	23

(3)職員数(令2.4.1現在)

区分	職員数	左の職種別内訳	区分	職員数
普通会計	41,641		一般行政職	23,037
政令市	25,955	技能労務職	1,080	
市	11,590	企業職	2,858	
町村	4,096	消防職	2,762	
その他会計	5,223	教育職	12,135	
計	46,864	その他	4,992	

<産業・経済>

(1)生産・所得(平成30年度)

市町村内総生産	198,080 億円	就業者1人当たり	7,869 千円
市町村民所得	147,359 億円	人口1人当たり	2,885 千円

(2)産業構造

(百万円・人・%)

区分	総生産額(平30年度)	就業人口(平27.10.1現在)
第1次	159,836 0.8	62,642 2.8
第2次	4,051,315 20.5	454,485 20.2
第3次	15,459,124 78.0	1,624,909 72.1
その他	137,747 0.7	112,059 5.0
計	19,808,022 100.0	2,254,095 100.0

(3)農業・工業・商業

(人・億円)

農業 (平27.2.1)	農家数 (うち専業農家)	農業就業人口	農業産出額 (平30.1.1~平30.12.31)
	52,704 (13,376)	56,950	2,124 (全国15位)
製造業 (令2.6.1)	事業所数	従業者数	製造品出荷額等 (令2.1.1~令2.12.31)
	5,009	222,453	99,122 (全国10位)
卸・小売業 (平28.6.1)	事業所数	従業者数	年間商品販売額 (平27.1.1~平27.12.31)
	46,813	387,622	217,609 (全国4位)

(4)主要農産物(令和元年)

(億円)

1	米	376	4	生乳	82
2	いちご	220	5	ぶどう	74
3	鶏卵	111	6	肉用牛	66

(5)主要工業製品出荷額(令和2年)

(億円)

1	輸送機械	33,525	4	金属	5,679
2	食料品	10,756	5	飲料・たばこ	5,629
3	鉄鋼	9,769	6	化学	4,982

<財政(政令市除)>

(1)決算収支(普通会計)

(百万円)

区分	歳入	歳出	形式収支	実質収支	単年度収支	実質単年度収支	積立金現在高	地方債現在高
平30決算	1,173,729	1,138,968	34,761	25,617	-3,726	-9,997	438,624	1,021,233
令元決算	1,202,408	1,167,648	34,760	25,486	-131	-5,691	436,616	1,029,828
令2決算	1,551,701	1,508,795	42,906	32,382	6,896	10,427	445,387	1,045,068

(2)主な歳入歳出

(百万円・%) (3)主要指標(令和2年度)

区分	平30決算	増減率	令元決算	増減率	令2決算	増減率	区分	指数等		
地方税	307,231	1.3	312,057	1.6	310,688	-0.4	標準財政規模 ※臨時債発行可能額合	616,789 百万円		
地方交付税	246,603	-2.4	245,277	-0.5	246,670	0.6	經常収支比率	92.4 %		
国県支出金	277,523	0.2	301,683	8.7	626,387	107.6	財政力指数(平30~令2)	0.53		
地方債	100,430	-4.2	106,857	6.4	114,744	7.4	健全化判断比率	実質赤字比率	- %	
歳入計	1,173,729	1.8	1,202,408	2.4	1,551,701	29.0		連結実質赤字比率	- %	
義務的経費	人件費	147,617	0.8	147,356	-0.2	163,598		11.0	実質公債費比率(平30~令2)	6.3 %
扶助費	284,689	-0.5	299,152	5.1	307,179	2.7		将来負担比率	18.1 %	
公債費	103,115	1.6	104,127	1.0	104,443	0.3	税の徴収率(現年分)	98.5 %		
小計	535,421	0.3	550,636	2.8	575,219	4.5	積立金現在高	財政調整基金	153,980 百万円	
物件費	157,661	6.7	157,948	0.2	169,450	7.3		減債基金	46,238 百万円	
普通建設事業費	補助	58,185	-11.5	67,382	15.8	64,248		-4.7	特定目的基金	245,169 百万円
単独	72,376	4.2	75,789	4.7	75,656	-0.2	地方債現在高	1,045,068 百万円		
失業対策事業費	0	0.0	0	0.0	0	0.0	土地開発公社土地保有高	7,061 百万円		
歳出計	1,138,968	2.0	1,167,648	2.5	1,508,795	29.2	ラスパイルズ指数(令2.4.1)	98.7		

(4)財源及び支出の状況(構成比)

(%) <教育・医療・福祉>

()市町村立以外内数

区分	一般財源	自主財源	義務的経費	投資的経費
令2決算	40.6	31.6	38.1	10.8
令元全国平均	52.2	48.0	49.3	14.5

(注)R元全国平均は政令市等を含む

教育(令2.5.1)	区分	幼稚園	幼保連携型認定こども園	小学校	中学校
	施設数	421 (389)	50 (46)	729 (12)	362 (30)
医療(令元.10.1)	区分	病院		診療所	歯科
	施設数	459 (83,874床)		4,711	3,081
福祉(令3.4.1)	区分	保育所	特別養護老人ホーム	養護老人ホーム	介護老人保健施設
	施設数	1,004 (885)	427 (423)	39 (37)	176 (176)
	生活保護率	福岡県		2.38%	(令2年度)
		全国		1.63%	(令2年度)

<公共施設状況>(令和2年度)

道路	実延長	m	32,929,286
	面積	m ²	198,440,695
公園	面積	m ²	51,068,937
し尿	処理人口	人	391,079
	年間総収集量	kl	587,352
ごみ	処理人口	人	5,100,285
	年間総収集量	t	1,681,542
上水道等	給水人口	人	4,825,470
下水道等	現在処理区域内人口	人	4,786,166
公営住宅	戸数	戸	111,375
公民館	箇所数	箇所	337
体育館	箇所数	箇所	179

<生活・文化>

()は全国順位

大学数(人口百万人当たり)	6.7 校 (16)
図書館数(人口百万人当たり)	22.3 館 (41)
公民館数(人口百万人当たり)	60.7 館 (38)
映画館数(人口百万人当たり)	32.7 館 (1)
社会体育施設数(人口百万人当たり)	261.6 ヶ所 (39)
百貨店・総合スーパー数(人口10万人当たり)	1.23 店 (28)
国内銀行預金残高(人口1人当たり)	478.4 万円 (13)
自動車保有数量(千世帯当たり)	1,352 台 (39)
交通事故発生件数(人口10万人当たり)	527.7 件 (5)
火災出火件数(人口10万人当たり)	26.5 件 (39)

3 地域指定一覧

(令和3年9月1日現在)

区分 市町村名	国定公園等 地域	準都市計画 区域・ 区域	過疎地 域	辺地	離島 振興 対策 実施 地域	振興山 村地 域	農村産 業法 に定 め る農 村地 域	低開 発地 域工 業開 発地 区	指定 棚田 地域	農業 振興 地域	雇用 開 発 促 進 地 域	地方 拠点 都市 地域	特定 農山 村地 域
市	北九州市	◎●○	◎		○	○				○		●	
	福岡市	◎○	◎		○	○	●			○			
	大牟田市	○	◎					○		○			
	久留米市	○	◎●				●	○		○		○	●
	直方市	◎○	●					○		○		●	
	飯塚市	○	●△	●	○			○		○			●
	田川市	○	●	◎				○		○			
	柳川市		●	●				○		○			
	八女市	○	●△	◎	○		●	○	○	○			●
	筑後市	○	●					○	○	○			●
	大川市		●					○		○		○	
	行橋市	◎○	●					○		○	○	●	
	豊前市	◎	●△		○		●	○	○	○	○	●	●
	中間市		◎					○		○		●	
	小郡市		◎					○	○	○		○	
	筑紫野市	○	◎△		○					○	○		
	春日市		◎								○		
	大野城市	○	◎								○		
	宗像市	◎	◎	●	○	○		○		○			●
	太宰府市	○	◎△								○		
	古賀市	◎	◎△					○		○			
福津市	◎	◎●△					○		○				
うきは市	◎○	△	●	○		●	○		○	○	○	●	
宮若市	○	●△		○		●	○		○		●	●	
嘉麻市	○	○△	◎	○			○		○			●	
朝倉市	◎○	●△	●	○		●	○	○	○			●	
みやま市	○	◎●△	◎	○			○		○			●	
糸島市	◎○	◎●		○	○		○		○	○		●	
那珂川市	○	◎△				●	○		○	○		●	
糟屋郡	宇美町	○	●										
	篠栗町	○	◎△		○			○		○			
	志免町		◎										
	須恵町	○	●					○		○			
	新宮町	◎	◎		○	○		○		○			
	久山町	◎○	◎					○		○			
遠賀郡	粕屋町		◎					○		○			
	芦屋町		●	◎				○		○		●	
	水巻町		●					○		○		●	
	岡垣町	◎	●					○		○		●	
鞍手郡	遠賀町		●					○		○		●	
	小竹町		○	◎				○		○		●	
	鞍手町		●	◎				○		○		●	

区分 市町村名		国定公園等 地域	準都市計 画区域・ 都市計 画区域	過疎地 域	辺地	離島振 興対策 実施地 域	振興山 村地域	農村産 業法に 定め る農村 地域	低開 発地 域工 業開 発地 域	指定 棚田 地域	農業 振興 地域	雇用 開 発 促 進 地 域	地方 拠点 都市 地域	特定 農山 村地 域
嘉穂郡	桂川町		●					○			○			
朝倉郡	筑前町		●		○			○	○		○			
	東峰村	◎		◎	○		●	○		○	○			○
三井郡	大刀洗町	○	●					○	○		○		○	
三潁郡	大木町		△					○			○		○	
八女郡	広川町		○		○			○	○		○		○	●
田川郡	香春町	○	△	◎				○			○			●
	添田町	◎	○	◎	○		●	○			○			○
	糸田町		△					○			○			
	川崎町		○	◎	○			○			○			
	大任町		△	◎				○			○			
	赤村	○		◎	○			○			○			
	福智町	◎○	△	◎				○			○			
京都郡	苅田町	◎○	◎△					○			○	○	●	
	みやこ町	◎○	○△	○	○		●	○			○	○	●	●
築上郡	吉富町		●					○	○		○	○	●	
	上毛町	◎	△	◎	○		●	○			○	○	●	●
	築上町	◎○	●△	◎	○		●	○	○		○	○	●	●
県計		40	58	22	24	5	12	52	11	3	55	13	24	20

<国定公園等地域>

- ◎—国定公園
- 国立公園
- 県立自然公園

<都市計画区域>

- ◎—線引き都市計画区域
- 非線引き都市計画区域
(用途地域有り)
- 非線引き都市計画区域
(用途地域無し)

<準都市計画区域>

- △—準都市計画区域

<過疎地域>

- ◎—過疎地域指定
- 過疎地域とみなされる市町村
- 過疎地域とみなされる区域を
有する市町村

<振興山村地域>

- 市町村全域指定
- 市町村一部指定区域

<農村産業法に定める農村地域>

- 市町村全域
- 市町村一部区域

<雇用開発促進地域等>

- ◎—雇用開発促進地域及び
自発雇用創造地域指定市町村
- 雇用開発促進地域指定市町村
- 自発雇用創造地域指定市

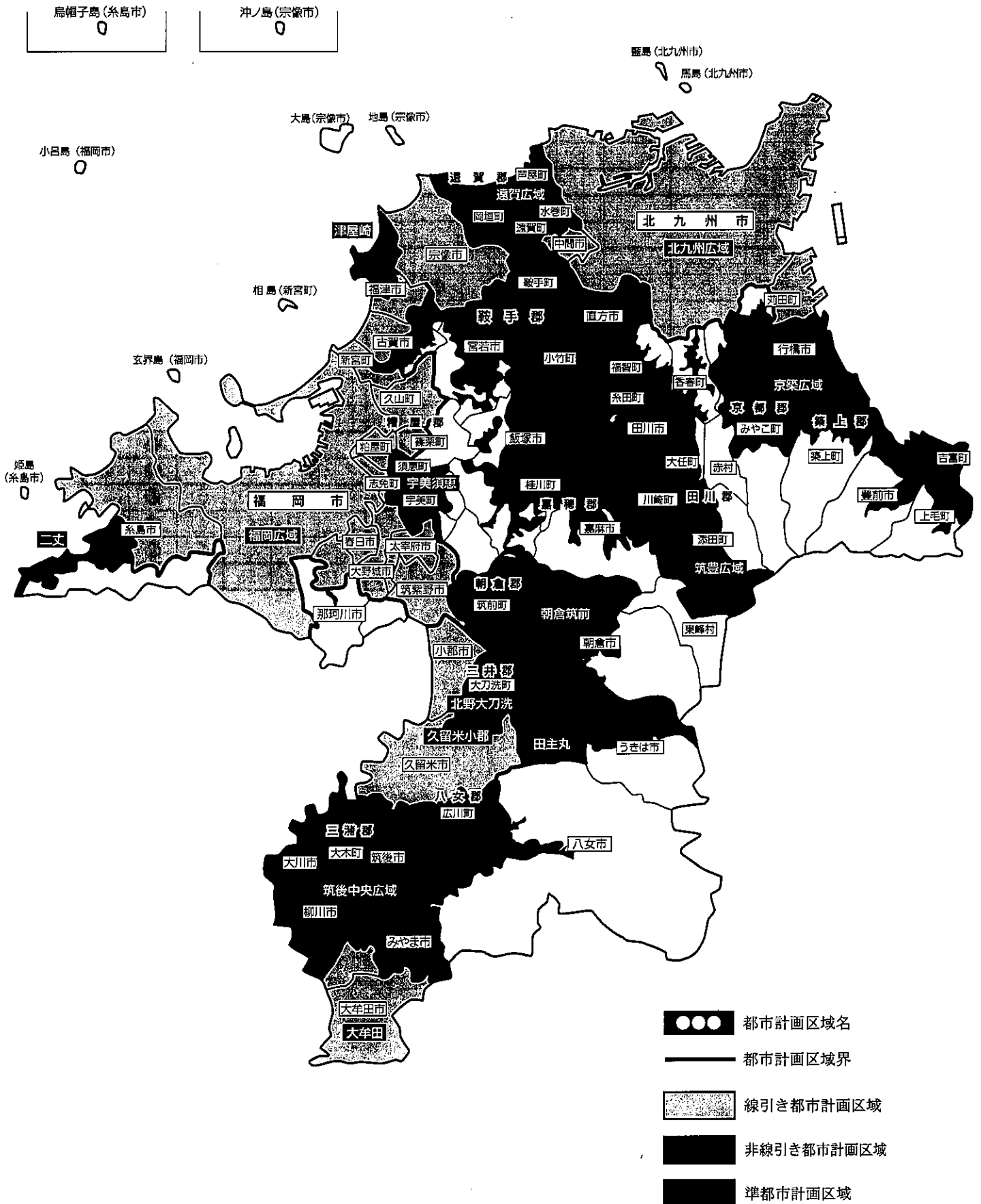
<地方拠点都市地域>

- 久留米
- 福岡県北東部

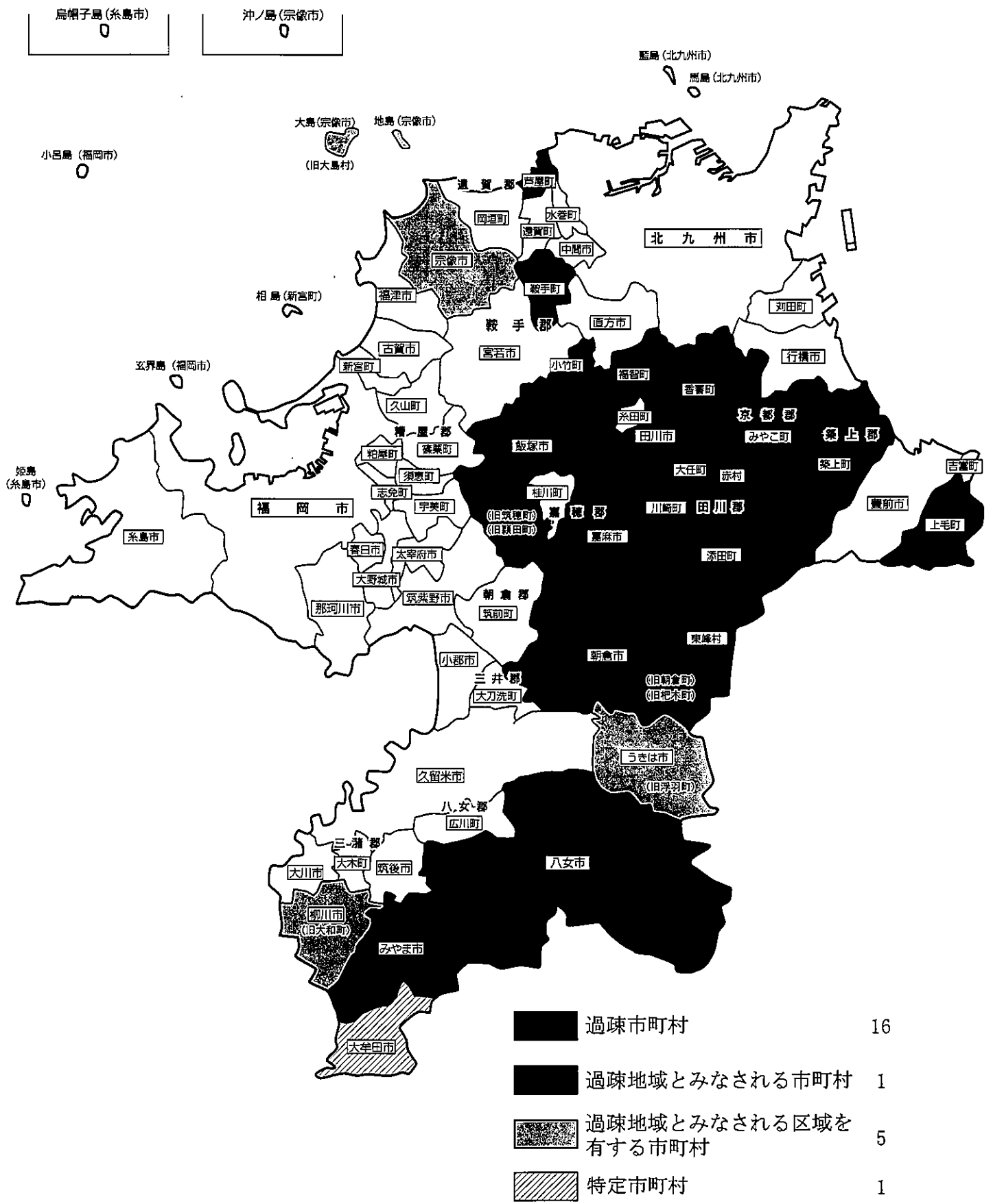
<特定農山村地域>

- 市町村全域指定
- 市町村一部指定区域

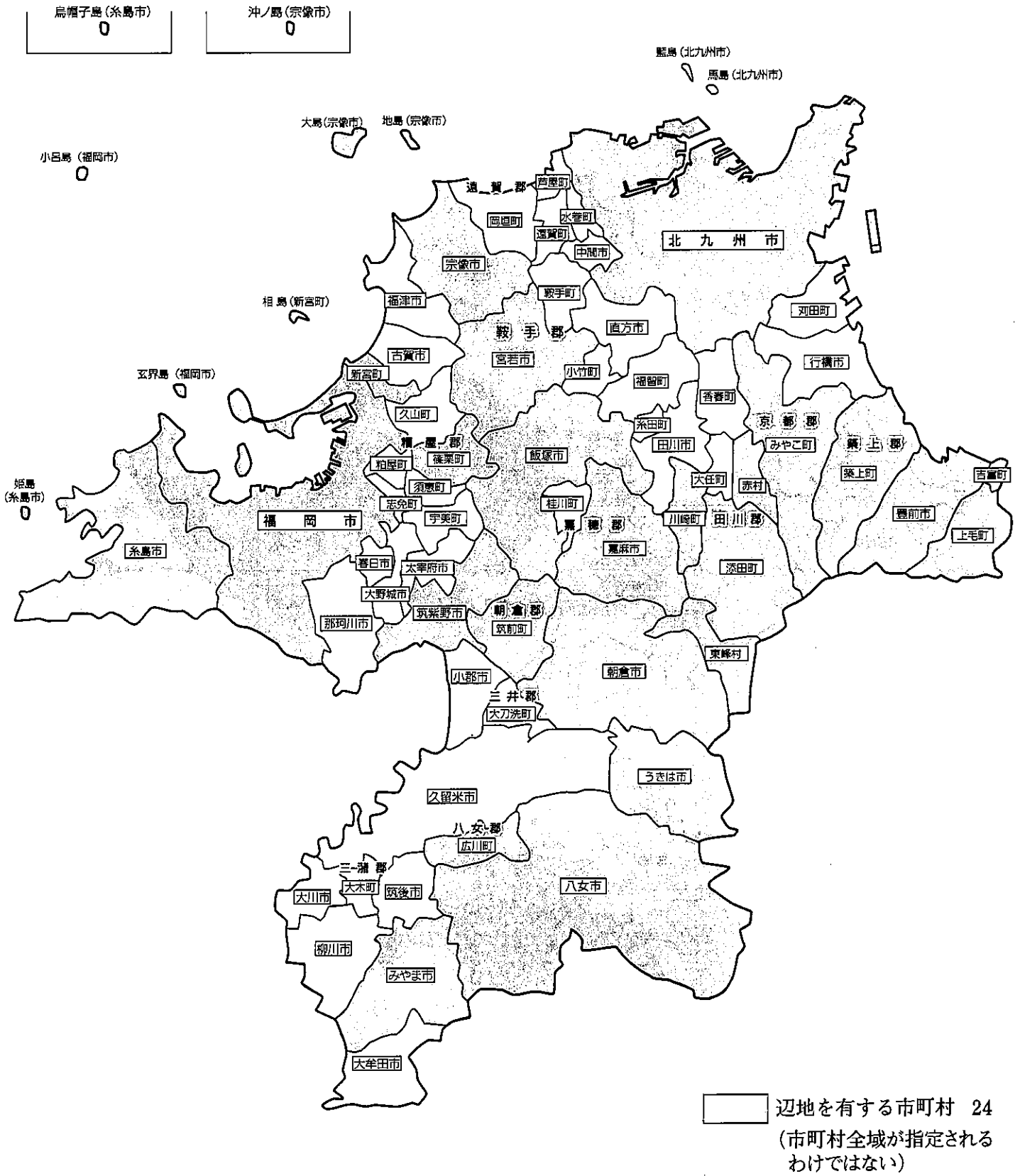
都市計画区域及び準都市計画区域図



過疎地域市町村



辺地所在市町村



烏帽子島(糸島市)

沖ノ島(宗像市)

藍島(北九州市)

馬島(北九州市)

大島(宗像市)

地島(宗像市)

小呂島(福岡市)

相島(新宮町)

玄界島(福岡市)

姫島(糸島市)

糸島市

福岡市

春日市

大野城市

那珂川市

筑紫野市

那珂川市

小郡市

三井郡

大刀洗町

久留米市

八女市

三浦郡

大川市

大木町

筑後市

柳川市

みやま市

大牟田市

朝倉市

東峰村

朝倉市

三井郡

大刀洗町

久留米市

八女市

三浦郡

大川市

大木町

筑後市

柳川市

みやま市

大牟田市

朝倉市

東峰村

朝倉市

三井郡

大刀洗町

北九州市

直方市

田川市

川崎町

田川町

朝倉市

八女市

八女市

八女市

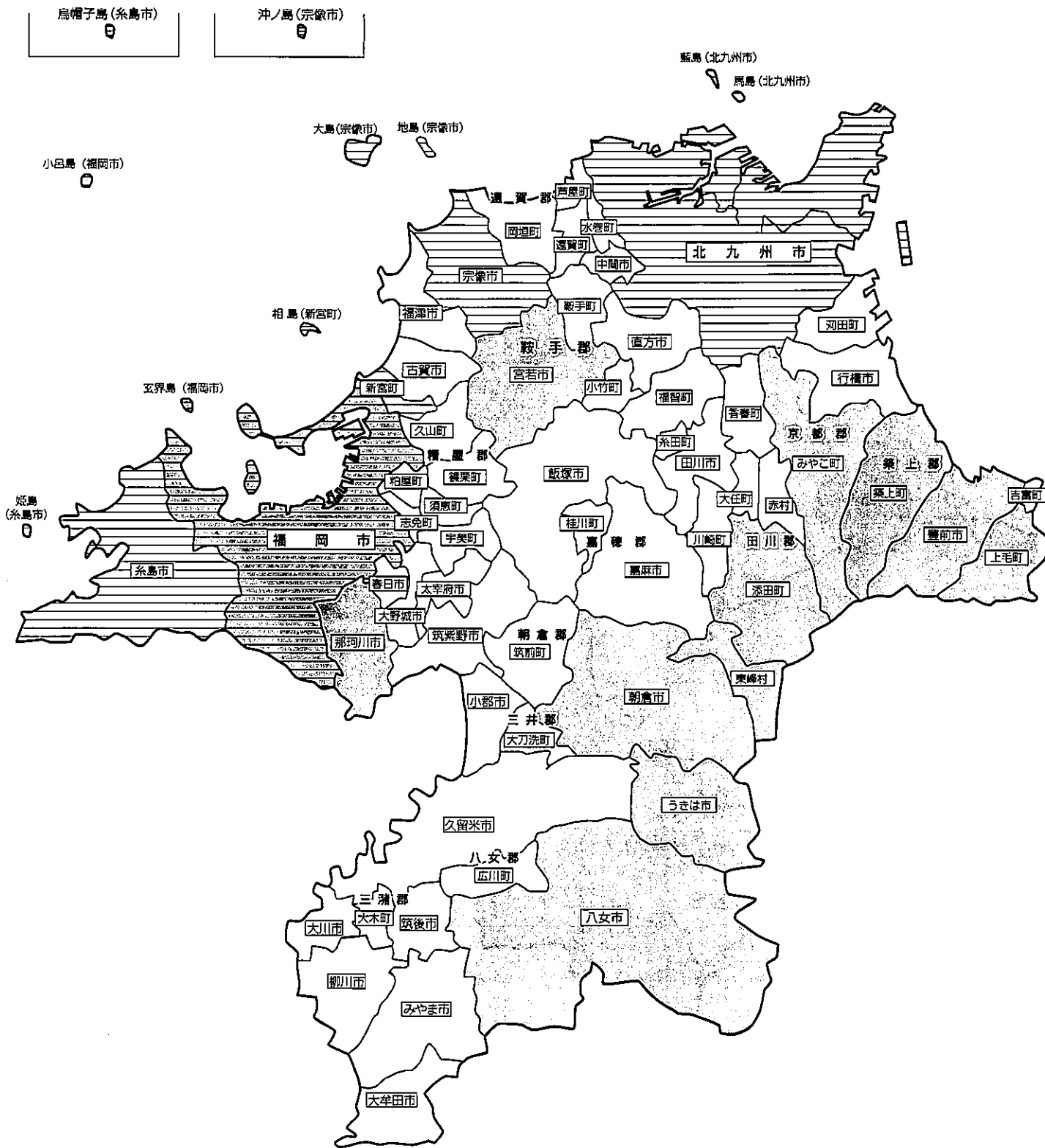
八女市


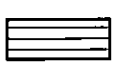
八女市

八女市

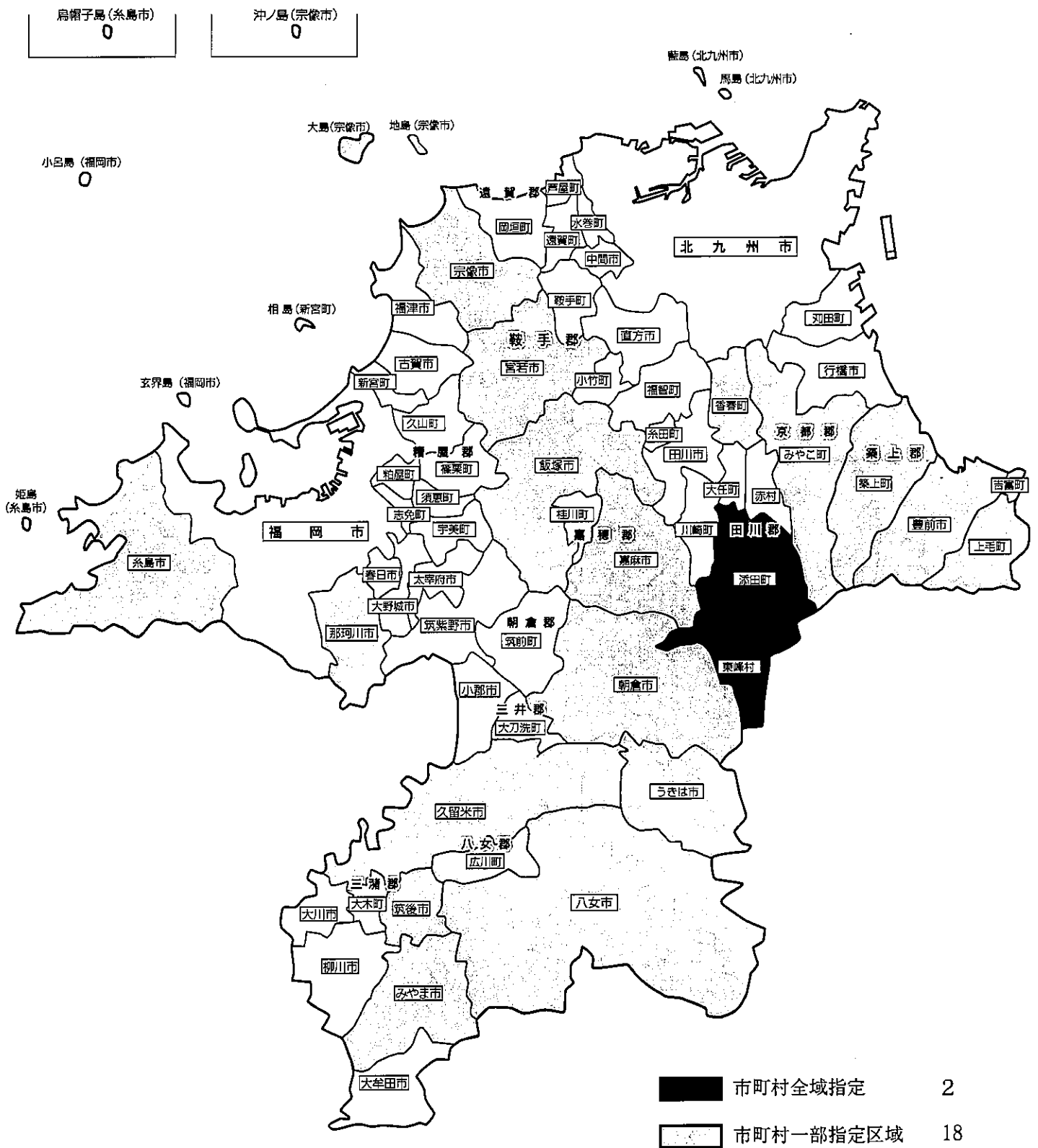
八女市

振興山村・離島振興地域



	一部振興山村指定地域を有する市町村	12
	離島振興指定地域を含む市町村	5

特定農山村地域



Ⅱ 広域行政の状況

1 連携協約（地方自治法第252条の2）

（令和3年6月1日現在）

名 称（連携中 枢 都 市）	連 携 市 町 村 名
久留米広域連携中枢都市圏連携協約 （久留米市）	大川市、小郡市、うきは市、大刀洗町、大木町
北九州都市圏広域連携中枢都市圏連携協約 （北九州市）	直方市、行橋市、豊前市、中間市、宮若市、芦屋町、水巻町、岡垣町、遠賀町、小竹町、鞍手町、香春町、苅田町、みやこ町、上毛町、築上町、吉富町

2 協議会（地方自治法第252条の2の2）

（令和3年5月1日現在）

名 称	組 織 市 町 村 名	共同処理する事務
福岡都市圏広域行政推進協議会	福岡市、筑紫野市、春日市、大野城市、宗像市、太宰府市、古賀市、福津市、糸島市、那珂川市、糟屋郡各町	広域行政圏計画の策定及び連絡調整
北九州都市圏広域行政推進協議会	北九州市、中間市、遠賀郡各町	広域行政圏計画の策定及び連絡調整
関門景観協議会	北九州市、山口県下関市	関門景観基本構想の作成及び連絡調整
豊前市・吉富町合併協議会	豊前市、吉富町	合併に関する協議及び調査研究、合併市町村基本計画の作成
西日本宝くじ事務協議会	福岡県外16県、北九州市、福岡市、広島県広島市、岡山県岡山市、熊本市	宝くじの発売に関する事務の管理及び執行
筑後地域消防通信指令事務協議会	大牟田市、柳川市、筑後市、みやま市、久留米広域市町村圏事務組合、八女地区消防組合、甘木・朝倉広域市町村圏事務組合	消防通信指令事務の管理及び執行
粕屋・志免・須恵国鉄炭鉱跡地共同管理執行協議会	粕屋町、志免町、須恵町	国鉄志免炭鉱跡地の管理

3 機関の共同設置（地方自治法第252条の7）

（令和3年5月1日現在）

名 称	構 成 団 体
糟屋郡公平委員会	古賀市、糟屋郡各町、糟屋郡自治会館組合外7組合
筑紫公平委員会	筑紫野市、春日市、大野城市、太宰府市、那珂川市、筑紫野太宰府消防組合外7組合
田川郡町村公平委員会	香春町、糸田町、川崎町、大任町、赤村、福智町、田川郡東部環境衛生施設組合外2組合
京都郡公平委員会	苅田町、みやこ町
甘木・朝倉広域市町村圏事務組合等公平委員会	筑前町、東峰村、甘木・朝倉広域市町村圏事務組合、甘木・朝倉・三井環境施設組合
福岡県自治会館管理組合等公平委員会	福岡県自治会館管理組合外3組合、福岡県介護保険広域連合、福岡県後期高齢者医療広域連合
中間市等公平委員会	中間市、中間市行橋市競艇組合、福岡県中間市外二ヶ町山田川水利組合
飯塚市等公平委員会	飯塚市、ふくおか県央環境広域施設組合
吉富町外二組合公平委員会	吉富町、吉富町外一市中学校組合、吉富町外1町環境衛生事務組合
宗像市・福津市介護認定審査会	宗像市、福津市
行橋市・苅田町・みやこ町介護認定審査会	行橋市、苅田町、みやこ町
筑紫地区介護認定審査会	筑紫野市、春日市、大野城市、太宰府市、那珂川市
宗像市・福津市障害支援区分等認定審査会	宗像市、福津市
筑紫地区障害支援区分等審査会	筑紫野市、春日市、大野城市、太宰府市、那珂川市
宮若市・鞍手町・小竹町障害支援区分等認定審査会	宮若市、鞍手町、小竹町
豊築地区障害程度区分認定審査会	豊前市、吉富町、上毛町、築上町
関門景観審議会	北九州市、山口県下関市

4 事務の委託（地方自治法第252条の14）

（令和3年5月1日現在）

委託事務	受託団体名	委託団体名
ごみ処理に関する事務	福岡市	那珂川市、久山町
ごみ処理に関する事務	大川市	大木町
し尿処理に関する事務	福岡市	久山町
し尿処理に関する事務	両筑衛生施設組合	新宮町
し尿処理施設、じん芥処理施設及び埋立処分施設の建設に関する事務	大任町	田川市、香春町、添田町、糸田町、川崎町、赤村、福智町
し尿処理施設の建設、周辺整備、管理及び運営に関する事務	古賀市	福津市
し尿及び浄化槽汚泥の処理に関する事務	行橋市	みやこ町
火葬場に関する事務	小郡市	大刀洗町
養護学校に関する事務	福岡市	福岡県
応急的診療等に関する事務	田川市	香春町、添田町、糸田町、川崎町、大任町、赤村、福智町
小学校に関する事務	太宰府市	筑紫野市、宇美町
中学校に関する事務	太宰府市	筑紫野市、宇美町
小学校及び中学校に関する事務	大分県中津市	上毛町
小学校及び中学校に関する事務	うきは市	大分県日田市
公平委員会に関する事務	福岡県	遠賀郡各町、小竹町、鞍手町、大刀洗町
公共下水道に係る汚水処理に関する事務	福岡市	新宮町、久山町
公共下水道に係る汚水処理に関する事務	北九州市	中間市
下水道料金の徴収に関する事務	北九州市	芦屋町
下水道料金の徴収に関する事務	宗像地区事務組合	宗像市、福津市
下水道料金の賦課・徴収に関する事務	春日那珂川水道企業団	春日市、那珂川市
競艇の開催に関する事務	福岡市	福岡都市圏広域行政事業組合
競艇の勝舟投票券の場外販売及び払戻に関する事務	北九州市、福岡市、芦屋町外25団体	北九州市、福岡市、芦屋町、中間市行橋市競艇組合外25団体
福岡県関門海峡ミュージアムの管理及び運営並びに使用料に関する事務	北九州市	福岡県
大島港港湾施設に係る事務	宗像市	福岡県
電子情報処理組織による戸籍事務の管理及び執行に関する事務	飯塚市	直方市、うきは市、芦屋町
情報公開・個人情報保護審議会に関する事務	うきは市	うきは久留米環境施設組合
行政不服審査法に基づく第三者機関に関する事務	粕屋町	粕屋郡粕屋町外1市水利組合
消防通信指令に関する事務	福岡市	春日・大野城・那珂川消防組合、粕屋南部消防組合、宗像地区事務組合、粕屋北部消防組合

5 事務の代替執行（地方自治法第252条の16の2）

（令和3年5月1日現在）

代替執行事務	代替執行団体名	代替執行させる団体
水道事業	北九州市	宗像地区事務組合

6 広域連合

令和3年11月1日現在(※職員数は令和2年4月1日現在(令和2年地方公務員給与実態調査))

<事務分類：厚生・福祉>

(コード番号) 広域連合の名称、 広域連合長名及び設立日	構成団体名	共同処理する事務	事務所所在地	職員数
(409545) 福岡県介護保険広域連合 広域連合長 永原 諲二 H11. 7. 1	田川市 柳川市 豊前市 うきは市 宮若市 糟屋郡各町(粕屋町 を除く) 遠賀郡各町 鞍手郡各町 桂川町 朝倉郡各町村 大刀洗町 大木町 広川町 田川郡各町村 築上郡各町	介護保険法に規定する市町村の事務のうち 1 被保険者の資格の管理に関する事務 2 要介護認定及び要支援認定に関する事務 3 保険給付に関する事務 4 指定地域密着型サービス事業者、指定地域密着型介護予防サービス事業者、指定介護予防支援事業者及び指定居宅介護支援事業者に関する事務 5 地域支援事業等に関する事務 6 介護保険事業計画の策定に関する事務 7 保険料の賦課及び徴収に関する事務 8 その他介護保険制度の施行に関する事務	〒812-0044 福岡市博多区千代4丁目1番27号 福岡県自治会館3F TEL(092)643-7055 FAX(092)641-2432	24
(409561) 福岡県後期高齢者医療広域連合 広域連合長 二場 公人 H19. 3. 30	県内全市町村	後期高齢者医療制度の事務のうち 1 被保険者の資格の管理に関する事務 2 医療給付に関する事務 3 保険料の賦課に関する事務 4 保健事業に関する事務 5 その他後期高齢者医療制度の施行に関する事務	〒812-0044 福岡市博多区千代4丁目1番27号 福岡県自治会館内5F TEL(092)651-3111 FAX(092)651-3120	0

7 一部事務組合一覧

令和3年11月1日現在(※職員数は令和2年4月1日現在(令和2年地方公務員給与実態調査))

<事務分類：広域行政>

(コード番号) 組合の名称、管理者名 及び設立日	構成団体名	共同処理する事務	事務所所在地	職員数
(408981) 久留米広域市町村圏事務組 合 組合長 大久保 勉 S45. 10. 31	久留米市 大川市 小郡市 うきは市 大刀洗町 大木町	1 消防(消防団及び消防水利に関する 事務を除く)に関する事務 2 久留米広域小児救急センターの支援 に関する事務	〒830-0003 久留米市東櫛原町 999 番地 1 TEL (0942) 46-5510 FAX (0942) 46-5567	427
(408999) 京築広域市町村圏事務組合 組合長 田中 純 S45. 10. 31	行橋市 豊前市 苅田町 みよこ町 吉富町 上毛町 築上町	1 消防救急業務(行橋市・苅田町除く) 2 行橋京都メディカルセンターに関す る事務(豊前市・吉富町・上毛町・ 築上町除く)	〒824-0031 行橋市西宮市 5 丁目 1 番 5 号 TEL (0930) 28-9200 FAX (0930) 28-9200	127
(409111) 直方・鞍手広域市町村圏事 務組合 組合長 大塚 進弘 S47. 7. 22	直方市 宮若市 小竹町 鞍手町	1 新広域市町村圏計画の策定 2 休日等急患センター業務 3 消防救急業務(直方市を除く)	〒822-8501 直方市殿町 7 番 1 号 直方市役所内 TEL (0949) 25-2291 FAX (0949) 25-2291	87
(409120) 甘木・朝倉広域市町村圏事 務組合 理事長 林 裕二 S47. 8. 10	朝倉市 筑前町 東峰村	1 広域にわたる総合的な計画の策定、 変更及び実施のための連絡調整に関 する事務 2 前号の計画に基づき行う地域振興事 業に関する事務 3 消防(消防団に関する事務並びに消 防水利施設に関する事務を除く。)に 関する事務 4 救急医療に関する事務 5 共有山林の維持管理及び処分に 関する事務 6 広域的な課題の調査研究に係る連絡 調整に関する事務	〒838-0068 朝倉市甘木 873-3 TEL (0946) 22-2038 FAX (0946) 23-1246	110

<事務分類：第一次産業振興>

(コード番号) 組合の名称、管理者名 及び設立日	構成団体名	共同処理する事務	事務所所在地	職員数
(408026) 粕屋郡粕屋町外 1 市水利組 合 組合長 箱田 彰 S39. 11. 24	福岡市 粕屋町	農業水利	〒811-2392 糟屋郡粕屋町駕与丁 1-1-1 粕屋町役場内 TEL (092) 938-2311 FAX (092) 938-3150	0

<事務分類：第一次産業振興>

(コード番号) 組合の名称、管理者名 及び設立日	構成団体名	共同処理する事務	事務所所在地	職員数
(408034) 直方市・北九州市岡森用水 組合 組合長 大塚 進弘 S6. 4. 1	北九州市 直方市	農業水利	〒822-8501 直方市殿町 7-1 直方市役所内 TEL (0949) 25-2170 FAX (0949) 25-2170	1
(408042) 柳川みやま土木組合 組合長 金子 健次 T12. 2. 1	柳川市 みやま市	農業水利	〒832-0021 柳川市隅町 72 番地 TEL (0944) 72-2050 FAX (0944) 73-1693	4
(408051) 花宗太田土木組合 組合長 倉重 良一 T12. 3. 27	柳川市 大川市 大木町	農業水利	〒831-0016 大川市大字酒見 256-1 大川市役所別館 TEL (0944) 86-2560 FAX (0944) 86-5263	5
(408069) 花宗用水組合 組合長 西田 正治 M29. 12. 10	八女市 筑後市	農業水利	〒834-0047 八女市稲富字上川原 681 TEL (0943) 22-4064 FAX (0943) 22-3030	4
(408077) 山の井用水組合 組合長 藤田 利光 M42. 2. 20	八女市 筑後市	農業水利	〒834-0012 八女市山内 1209-3 TEL (0943) 23-5376 FAX (0943) 23-5376	0
(408085) 福岡県中間市外二ヶ町山田 川水利組合 組合長 福田 浩 T10. 9. 21	中間市 遠賀町 鞍手町	直方市花ノ木堰及びその水路に係る水利 並びに土木に関する事務	〒809-0034 中間市中間 1 丁目 2 番 31 号 TEL (093) 245-0333 FAX (093) 245-4691	0
(408107) 堀川水利組合 組合長 美浦 喜明 S31. 9. 1	中間市 水巻町	農業水利権の確保並びに農業用水の調 整事務	〒807-8501 遠賀郡水巻町頃末北 1 丁目 1 番 1 号 水巻町役場内 TEL (093) 201-4321 FAX (093) 201-4423	0
(408123) 上毛町外一市一町矢方池土 木組合 組合長 坪根 秀介 M20. 12. 25	豊前市 吉富町 上毛町	農業水利	〒871-0992 築上郡上毛町大字垂水 1321 番地 1 上毛町役場内 TEL (0979) 72-3151 FAX (0979) 84-8021	0
(408778) 糟屋郡篠栗町外一市五町財 産組合 組合長 中嶋 裕史 S23. 5. 9	福岡市 宇美町 篠栗町 須恵町 粕屋町	森林その他の財産の管理及び処分	〒811-2417 糟屋郡篠栗町中央二丁目 2-16 TEL (092) 947-0073 FAX (092) 947-0073	0
(408808) 豊前市外二町財産組合 組合長 後藤 元秀 M44. 4. 17	豊前市 吉富町 上毛町	林道・林野の管理処分	〒828-0021 豊前市大字八屋 2026 築上郡自治会館内 TEL (0979) 83-2114 FAX (0979) 83-2666	0

<事務分類：厚生福祉>

(コード番号) 組合の名称、管理者名 及び設立日	構成団体名	共同処理する事務	事務所所在地	職員数
(408158) 公立八女総合病院企業団 企業長 平城 守 S35. 4. 1	八女市 広川町	病院 介護老人保健施設	〒834-0034 八女市高塚 540 番地 2 TEL (0943) 23-4131 FAX (0943) 22-3185	531

<事務分類：環境衛生>

(コード番号) 組合の名称、管理者名 及び設立日	構成団体名	共同処理する事務	事務所所在地	職員数
(409065) 山神水道企業団 企業長 藤田 陽三 S46. 4. 1	筑紫野市 太宰府市 三井水道企業団	水道用水供給事業	〒818-0046 筑紫野市大字山口 1917-1 TEL (092) 919-5030 FAX (092) 919-5031	9
(409081) 福岡県南広域水道企業団 企業長 鷗木 賢 S46. 10. 30	大牟田市 久留米市 柳川市 八女市 筑後市 大川市 朝倉市 みやま市 筑前町 大木町 広川町 三井水道企業団	水道用水供給事業	〒830-0062 久留米市荒木町白口 55 番地 TEL (0942) 27-1561 FAX (0942) 27-1795	28
(409197) 福岡地区水道企業団 企業長 中村 貴久 S48. 6. 1	福岡市 筑紫野市 大野城市 太宰府市 糸島市 古賀市 宇美町 篠栗町 志免町 須恵町 新宮町 久山町 粕屋町 春日那珂川水道企 業団 宗像地区事務組合	水道用水供給事業	〒815-0031 福岡市南区清水 4 丁目 3 番 1 号 TEL (092) 552-1731 FAX (092) 552-1729	70
(409251) 宗像地区事務組合 組合長 伊豆 美沙子 S51. 5. 6	宗像市 福津市	水道事業及び簡易水道事業 し尿処理場の管理運営 消防・救急業務 急患センターの管理運営 組合財産の維持管理 関係市の振興に関する調査研究 専用水道及び簡易専用水道	〒811-3507 宗像市多禮 298 番地 多礼浄水場内 TEL (0940) 62-0031 (代) FAX (0940) 62-1970	143
(409481) 田川広域水道企業団 企業長 二場 公人 H元. 9. 29	田川市 糸田町 川崎町 福智町	用水供給 末端給水	〒825-8501 田川市中央町 1-1 TEL (0947) 23-2147 FAX (0947) 23-2148	0

<事務分類：環境衛生>

(コード番号) 組合の名称、管理者名 及び設立日	構成団体名	共同処理する事務	事務所所在地	職員数
(409499) 京築地区水道企業団 企業長 後藤 元秀 H2. 9. 20	行橋市 豊前市 荻田町 みやこ町 吉富町 上毛町 築上町	用水供給	〒828-0004 豊前市大字馬場 336 TEL (0979) 83-4858 FAX (0979) 82-5199	7
(409260) 三井水道企業団 企業長 加地 良光 S52. 4. 1	久留米市 小郡市 大刀洗町	末端給水	〒838-0122 小郡市松崎 753-2 TEL (0942) 72-5106 FAX (0942) 73-2796	16
(409286) 春日那珂川水道企業団 企業長 武末 茂喜 S52. 10. 1	春日市 那珂川市	末端給水	〒816-0804 春日市原町 2-30-2 総務課直通 TEL (092) 571-7001 FAX (092) 574-4960	43
(408379) 玄界環境組合 組合長 田辺 一城 S42. 3. 31	宗像市 古賀市 福津市 新宮町	ごみ処理	〒811-3121 古賀市筵内 1970-1 古賀清掃工場内「サカサガ」棟 3 階 TEL (092) 940-1310 FAX (092) 940-1311	19
(408409) うきは久留米環境施設組合 組合長 高木 典雄 S37. 8. 11	久留米市 うきは市	ごみ処理 し尿処理	〒839-1333 うきは市吉井町富永 2015 TEL (0943) 75-2066 FAX (0943) 75-5547	6
(409596) ふくおか県央環境広域施設 組合 組合長 片峯 誠 H31. 4. 1	飯塚市 嘉麻市 桂川町 小竹町	ごみ処理 (小竹町を除く) し尿処理 火葬場	〒820-0074 飯塚市楽市 728 番地 1 TEL (0948) 22-5911 FAX (0948) 22-5451	15
(409006) 宮若市外二町じん芥処理施 設組合 組合長 松尾 勝徳 S45. 11. 1	宮若市 小竹町 鞍手町	一般廃棄物の処分 一般廃棄物の処理施設の設置、維持管理 及び運営 廃棄物の処理及び清掃に関する法律第7 条第6項に基づく処分業の許可 一般廃棄物の処理計画(ごみ等の処分) 不法投棄によるごみ等の処分	〒823-0003 宮若市本城 1593-38 TEL (0949) 32-2174 FAX (0949) 33-2546	0
(409022) 八女西部広域事務組合 組合長 西田 正治 S45. 8. 10	八女市 筑後市 広川町 大川市 大木町	可燃ごみ処理(八女市、筑後市、広川町) 不燃ごみ処理及び資源ごみ処理(大川市、 八女市、筑後市、広川町、大木町) 火葬業務(八女市(旧八女市、旧立花町)、 筑後市、広川町)	〒833-0002 筑後市大字前津 2088 番地 6 TEL (0942) 52-7536 FAX (0942) 52-1817	8

<事務分類：環境衛生>

(コード番号) 組合の名称、管理者名 及び設立日	構成団体名	共同処理する事務	事務所所在地	職員数
(409146) 田川郡東部環境衛生施設 組合 組合長 永原 謙二 S47. 8. 10	田川市 香春町 添田町 糸田町 川崎町 大任町 赤村 福智町	ごみ処理 埋立処分施設 容器包装ストックヤード施設	〒824-0603 田川郡添田町大字中元寺 815 番 地 251 TEL (0947) 82-2790 FAX (0947) 82-2793	17
(409278) 豊前市外二町清掃施設組合 組合長 後藤 元秀 S52. 4. 20	豊前市 吉富町 上毛町	ごみ処理	〒828-0021 豊前市大字八屋 322 番地 45 TEL (0979) 82-2192 FAX (0979) 82-1524	8
(409294) 行橋市・みやこ町清掃施設組 合 組合長 田中 純 S52. 11. 10	行橋市 みやこ町	ごみ処理	〒824-0046 行橋市大字西谷 477 番地 TEL (0930) 23-0664 FAX (0930) 25-2181	1
(409308) 大野城太宰府環境施設組合 組合長 井本 宗司 S53. 2. 15	大野城市 太宰府市	緑・廃木材のリサイクル事業	〒816-0971 大野城市大字牛頸 2472 番地 大野城環境処理センター内 TEL (092) 596-5943 FAX (092) 596-7521	0
(409324) 甘木・朝倉・三井環境施設 組合 組合長 田頭 喜久己 H12. 2. 1	久留米市 朝倉市 大刀洗町 筑前町 東峰村	1 可燃ごみ処理施設の建設に関する事 務 2 不燃ごみ・粗大ごみ処理施設の建設 に関する事務 3 三輪ごみ共同処理場の設置及び管理 運営に関する事務 4 可燃・不燃・粗大ごみ処理施設の管 理運営に関する事務 5 最終処分場の建設及び管理運営に 関する事務	〒838-0801 朝倉郡筑前町栗田 8-3 TEL (0946) 21-8077 FAX (0946) 21-8078	4
(409375) 筑紫野市・小郡・基山清掃施設 組合 管理者 藤田 陽三 S56. 4. 11	筑紫野市 小郡市 基山町(佐賀県)	ごみ処理	〒818-0024 筑紫野市大字原田 1389 番地 TEL (092) 926-5300 FAX (092) 926-3587	5
(409405) 春日大野城衛生施設組合 組合長 井本 宗司 S58. 4. 1	春日市 大野城市	不燃ごみ処理 資源ごみ処理 し尿処理 最終処分場	〒816-0811 春日市春日公園 6 丁目 2 番地 TEL (092) 596-7066 FAX (092) 595-4140	0
(409413) 田川地区清掃施設組合 組合長 二場 公人 S58. 5. 6	田川市 川崎町	ごみ処理	〒826-0003 田川郡川崎町大字川崎 3419 番地 3 TEL (0947) 72-8011 FAX (0947) 72-8022	18

<事務分類：環境衛生>

(コード番号) 組合の名称、管理者名 及び設立日	構成団体名	共同処理する事務	事務所所在地	職員数
(409448) 大牟田・荒尾清掃施設組合 管理者 関 好孝 S60. 3. 20	大牟田市 荒尾市(熊本県)	ごみ焼却場及びごみ燃料化施設の建設、 管理及び運営に関する事務	〒836-8666 大牟田市有明町 2-3 大牟田市役所内 TEL (0944) 41-2727 FAX (0944) 41-2727	0
(408247) 吉富町外 1 町環境衛生事務 組合 組合長 花畑 明 S28. 8. 13	吉富町 上毛町	し尿処理 火葬場	〒871-0831 築上郡吉富町大字直江 361 番地 周防苑内 TEL (0979) 22-7081 FAX (0979) 22-7081	3
(408395) 大川柳川衛生組合 組合長 倉重 良一 S37. 4. 1	柳川市 大川市	し尿処理	〒831-0044 大川市大字紅粉屋 1201-2 TEL (0944) 86-4225 FAX (0944) 86-4576	4
(408468) 両筑衛生施設組合 組合長 大久保 勉 S40. 8. 16	久留米市(旧北野町) 小郡市 筑紫野市 太宰府市 筑前町 大刀洗町	し尿処理	〒830-1122 久留米市北野町今山 2399 TEL (0942) 78-3290 FAX (0942) 78-6454	5
(409359) 須恵町外二ヶ町清掃施設 組合 組合長 三浦 正 S54. 4. 1	須恵町 粕屋町 篠栗町	し尿処理 ごみ処理	〒811-2411 糟屋郡篠栗町大字若杉 779-18 TEL (092) 947-5304 FAX (092) 948-3392	1
(409464) 八女中部衛生施設事務組合 組合長 三田村 統之 S61. 3. 1	八女市 広川町	し尿処理	〒834-0021 八女市北田形 1027-1 TEL (0943) 24-5419 FAX (0943) 24-5429	0
(409537) 宇美町・志免町衛生施設組 合 組合長 世利 良末 H10. 4. 1	宇美町 志免町	し尿処理 ごみの中間処理	〒811-2208 糟屋郡志免町大字吉原 443 宇美志免浄化センター内 TEL (092) 957-8180 FAX (092) 957-8182	0
(408972) 北筑昇華苑組合 組合長 田辺 一城 S45. 4. 1	福岡市 古賀市 福津市 宇美町 篠栗町 志免町 須恵町 新宮町 久山町 粕屋町	火葬場	〒811-3192 古賀市駅東 1 丁目 1 番 1 号 古賀市役所内 TEL (092) 942-1136 FAX (092) 942-1149	9
(409227) 田川地区斎場組合 管理者 二場 公人 S49. 4. 23	田川市 香春町 添田町 糸田町 川崎町 大任町 赤村 福智町	火葬場	〒825-0001 田川市大字伊加利 2191-14 TEL (0947) 42-8002 FAX (0947) 42-8025	2

<事務分類：環境衛生>

(コード番号) 組合の名称、管理者名 及び設立日	構成団体名	共同処理する事務	事務所所在地	職員数
(409341) 有明生活環境施設組合 組合長 金子 健次 S54. 1. 22	柳川市 みやま市	関係市の火葬施設の建設、管理及び 運営に関する事務 関係市のごみ焼却施設の建設、管理 及び運営に関する事務	〒832-0052 柳川市橋本町 631 番地 7 有明生活環境施設組合クリーン センター内 TEL(0944)75-1766 FAX(0944)32-8244	3
(409456) 筑紫苑施設組合 組合長 藤田 陽三 S60. 12. 2	筑紫野市 春日市 大野城市 太宰府市 筑前町	火葬場	〒818-0003 筑紫野市大字山家 3745-1 TEL(092)926-3433 FAX(092)926-3981	2
(409553) 福岡都市圏南部環境事業組 合 管理者 井本 宗司 H18. 5. 1	福岡市 春日市 大野城市 太宰府市 那珂川市	可燃ごみ処理事務のうち、中間処理施設 及び最終処分場の設置に関すること。 処理施設の管理運営及び当該処理施設 の処分に関すること。	〒816-0842 春日市大字下白水 104 番地 5 TEL(092)596-1570 FAX(092)596-1579	0
(409588) 下田川清掃施設組合 組合長 黒土 孝司 H25. 4. 1	糸田町 福智町	ごみ処理	〒822-1101 田川郡福智町赤池 474 番地 5 TEL(0947)28-3588 FAX(0947)28-2088	13
(409600) 田川地区広域環境衛生施設 組合 組合長 永原 譲二 R3. 4. 1	田川市 香春町 添田町 糸田町 川崎町 大任町 福智町 赤村	し尿処理	〒824-0512 田川郡大任町大字大行事 2259 番 地 TEL(0947)63-4140 FAX(0947)63-4144	-

<事務分類：教育>

(コード番号) 組合の名称、管理者名 及び設立日	構成団体名	共同処理する事務	事務所所在地	職員数
(408573) 吉富町外一市中学校組合 組合長 花畑 明 S22. 4. 1	豊前市 吉富町	中学校	〒871-0811 築上郡吉富町大字広津 413 番地 1 吉富フォーエム会館内 TEL(0979)23-5006 FAX(0979)24-5406	1
(408620) 久留米市外三市町高等学校 組合 組合長 大久保 勉 S38. 4. 1	久留米市 小郡市 朝倉市 大刀洗町	高等学校	〒830-8520 久留米市城南町 15 番地 3 久留米市役所内 TEL(0942)35-9950 FAX(0942)35-9950	33
(408638) 古賀高等学校組合 組合長 田辺 一城 S37. 3. 24	古賀市 福津市 新宮町	高等学校	〒811-3192 古賀市駅東 1 丁目 1 番 1 号 古賀市役所内 TEL(092)942-1136 FAX(092)942-1149	32

<事務分類：消防・救急>

(コード番号) 組合の名称、管理者名 及び設立日	構成団体名	共同処理する事務	事務所所在地	職員数
(408891) 八女地区消防組合 管理者 三田村 統之 S44. 3. 17	八女市 広川町	消防・救急業務	〒834-0063 八女市本村 22 番地 1 TEL (0943) 24-0119 FAX (0943) 25-1119	125
(408921) 筑紫野太宰府消防組合 管理者 藤田 陽三 S45. 4. 1	筑紫野市 太宰府市	消防・救急業務	〒818-0084 筑紫野市針摺西一丁目 1 番 1 号 TEL (092) 924-5034 FAX (092) 924-3397	153
(408930) 飯塚地区消防組合 組合長 片峯 誠 S45. 4. 1	飯塚市 嘉麻市 桂川町	消防・救急業務	〒820-0015 飯塚市菰田 52-1 TEL (0948) 22-7600 FAX (0948) 28-4363	220
(408956) 春日・大野城・那珂川消防組 合 組合長 井本 宗司 S45. 4. 17	春日市 大野城市 那珂川市	消防・救急業務	〒816-0814 春日市春日 2-2-1 TEL (092) 584-1191 FAX (092) 584-1240	210
(408964) 福岡県田川地区消防組合 管理者 永原 譲二 S45. 4. 1	田川市 香春町 添田町 糸田町 川崎町 大任町 赤村 福智町	消防・救急業務	〒826-0042 田川市大字川宮 1570 TEL (0947) 44-0650 FAX (0947) 46-1404	159
(409154) 粕屋南部消防組合 組合長 平松 秀一 S48. 1. 27	宇美町 篠栗町 志免町 須恵町 久山町 粕屋町	消防・救急業務・休日診療所	〒811-2204 糟屋郡志免町大字田富 170 番地 TEL (092) 935-5111 FAX (092) 935-4882	180
(409332) 粕屋北部消防組合 組合長 長崎 武利 S53. 10. 25	古賀市 新宮町	消防・救急業務 休日診療所	〒811-3131 古賀市今在家 167-1 TEL (092) 944-0131 FAX (092) 944-0462	97
(409367) 遠賀・中間地域広域行政事 務組合 代表理事 美浦 喜明 S54. 4. 1	中間市 芦屋町 水巻町 岡垣町 遠賀町	消防・救急業務(中間市を除く) し尿処理 火葬場 ごみ処理	〒811-4303 遠賀郡遠賀町大字今古賀 603-1 TEL (093) 293-3581 FAX (093) 293-2162	156

<事務分類：その他>

(コード番号) 組合の名称、管理者名 及び設立日	構成団体名	共同処理する事務	事務所所在地	職員数
(408913) 中間市行橋市競艇組合 管理者 福田 浩 S44. 4. 23	行橋市 中間市	競艇の開催	〒809-8501 中間市中間 1 丁目 1 番 1 号 中間市役所内 TEL (093) 246-6254 FAX (093) 244-2133	2

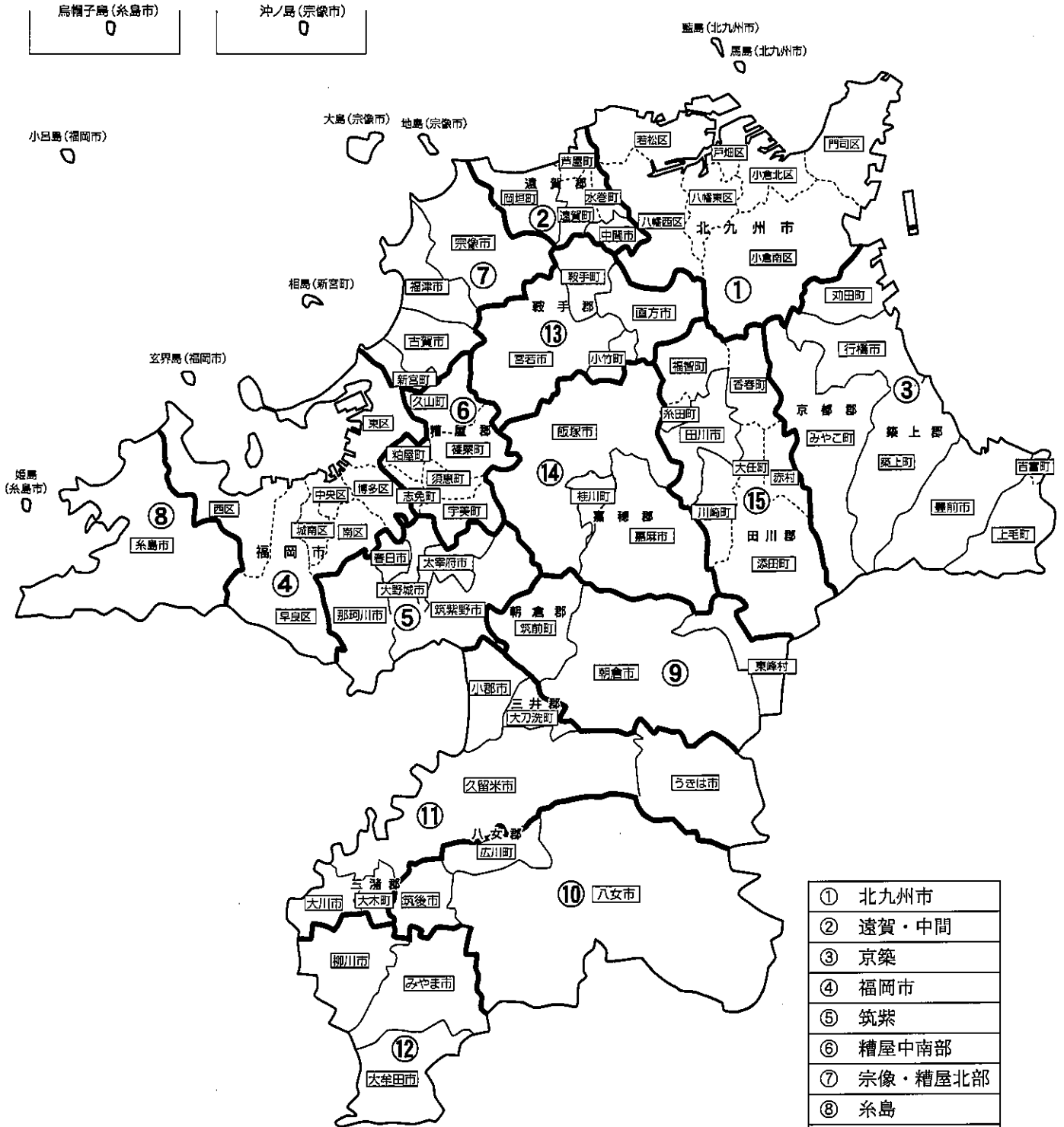
<事務分類：その他>

(コード番号) 組合の名称、管理者名 及び設立日	構成団体名	共同処理する事務	事務所所在地	職員数
(409511) 福岡都市圏広域行政事業 組合 管理者 高島 宗一郎 H5. 4. 28	福岡市 筑紫野市 春日市 大野城市 宗像市 太宰府市 古賀市 福津市 糸島市 那珂川市 宇美町 篠栗町 志免町 須恵町 新宮町 久山町 粕屋町	福岡都市圏広域行政計画に基づく共同 事業 福岡都市圏共通の水源地域及び流域に 対する交流推進事業、及び森林保全、環 境対策、地域振興等の支援事業 都市圏主催の競艇の開催(福岡市を除く)	〒810-8620 福岡市中央区天神 1-8-1 福岡市役所内 TEL(092)733-5004 FAX(092)733-5005	0
(408727) 福岡県自治会館管理組合 組合長 永原 譲二 S37. 4. 1	県内全町村	自治会館の管理運営	〒812-0044 福岡市博多区千代 4-1-27 福岡県自治会館内 TEL(092)651-4284 FAX(092)651-2531	8
(408735) 糟屋郡自治会館組合 組合長 三浦 正 S37. 4. 1	古賀市 宇美町 篠栗町 志免町 須恵町 新宮町 久山町 粕屋町	自治会館の管理運営	〒811-2301 糟屋郡粕屋町大字上大隈 55-1 TEL(092)938-4331 FAX(092)938-4497	0
(408751) 筑紫自治振興組合 組合長 井本 宗司 S34. 3. 14	筑紫野市 春日市 大野城市 太宰府市 那珂川市	・組合財産の取得、維持管理及び処分に 関すること ・関係市の振興に関する調査研究及び資 料の収集に関すること ・関係市の職員の資質向上と能力開発の ための研修に関すること ・筑紫地区地域活動支援センターつくし びあの設定、管理及び運営に関するこ と	〒816-0811 春日市春日公園 5 丁目 14 番地 1 TEL(092)592-6810 FAX(092)592-6810	0
(409031) 築上郡自治会館等資産管理 組合 組合長 新川 久三 S45. 11. 27	吉富町 上毛町 築上町	自治会館及び土地の維持管理	〒828-0021 豊前市八屋 2026 築上郡自治会館内 TEL(0979)83-2114 FAX(0979)83-2666	0
(408697) 福岡県市町村消防団員等公 務災害補償組合 組合長 永原 譲二 S27. 10. 29	八女市 筑後市 大川市 行橋市 豊前市 中間市 小郡市 筑紫野市 春日市 大野城市 宗像市 太宰府市 古賀市 福津市 うきは市 宮若市 朝倉市 みやま市 糸島市 那珂川市 県内全町村	消防団員等の公務災害補償事務	〒812-0044 福岡市博多区千代 4-1-27 福岡県自治会館内 TEL(092)651-4284 FAX(092)651-2531	2

<事務分類：その他>

(コード番号) 組合の名称、管理者名 及び設立日	構成団体名	共同処理する事務	事務所所在地	職員数
(408719) 福岡県市町村職員退職手当 組合 組合長 三浦 正 S36. 10. 1	飯塚市 柳川市 八女市 中間市 小郡市 筑紫野市 大野城市 宗像市 太宰府市 古賀市 福津市 うきは市 宮若市 嘉麻市 朝倉市 みやま市 糸島市 宇美町外 24 町村 糟屋郡自治会館組 合外 36 組合 福岡県介護保険広 域連合	退職手当の支給事務	〒812-0044 福岡市博多区千代 4-1-27 福岡県自治会館内 TEL (092) 651-4283 FAX (092) 651-2531	4
(409391) 福岡県自治振興組合 管理者 井本 宗司 S57. 3. 31	県内全市町村	市町村職員研修及び採用試験 歴史的公文書の保存 (北九州市及び福岡 市を除く)	〒816-0902 大野城市大字乙金 8 番 1 TEL (092) 504-0313 FAX (092) 504-0181	0

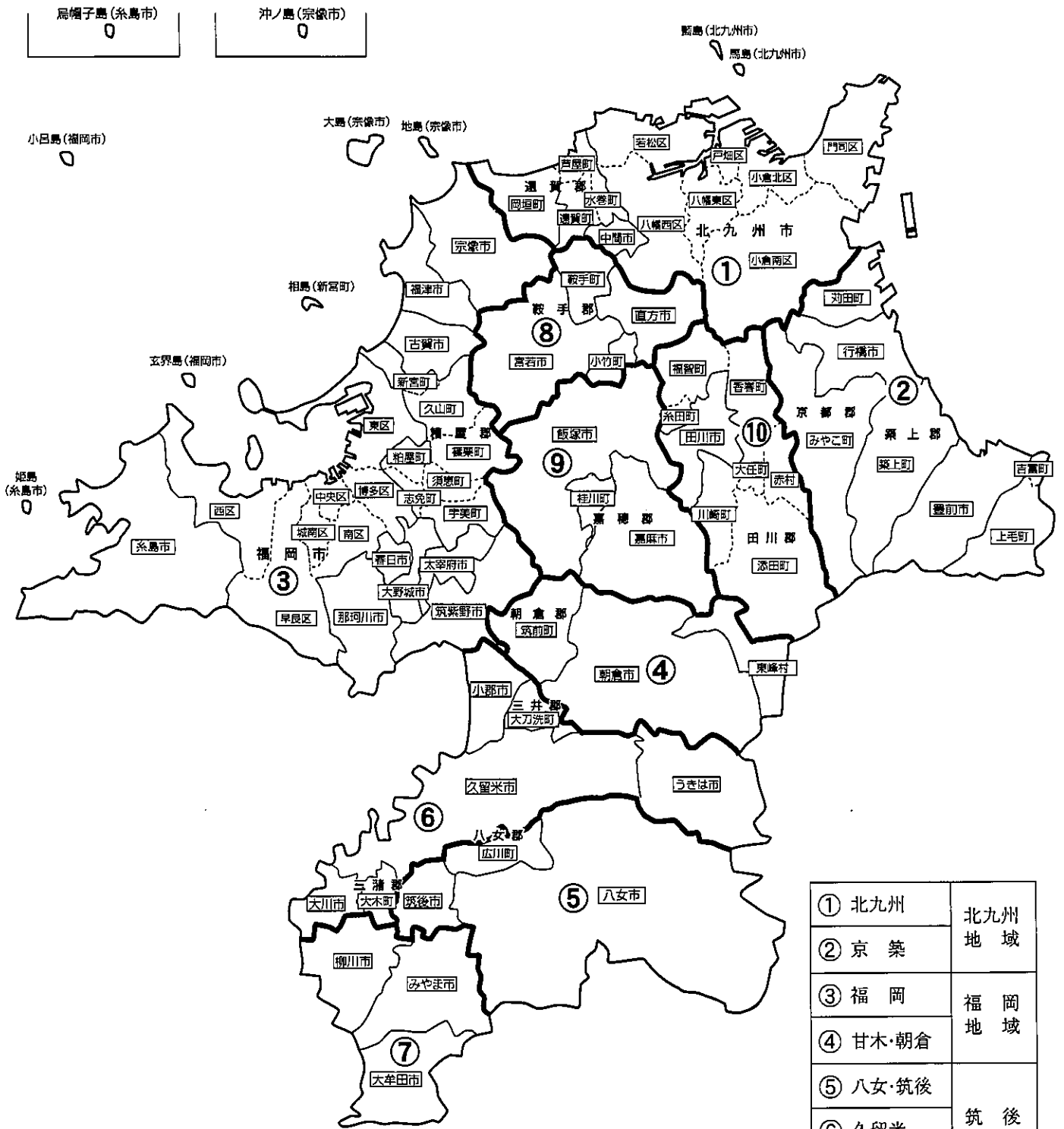
福岡県広域地域振興圏域



①	北九州市
②	遠賀・中間
③	京築
④	福岡市
⑤	筑紫
⑥	糟屋中南部
⑦	宗像・糟屋北部
⑧	糸島
⑨	朝倉
⑩	八女・筑後
⑪	久留米
⑫	有明
⑬	直方・鞍手
⑭	飯塚・嘉穂
⑮	田川

- ・ 従来の広域行政圏要綱の廃止を契機に、地域振興に活用するためのものとして、平成21年度に県独自の圏域を設定。
- ・ 通勤・通学等の人口動態、地理的状況、歴史的経緯等を総合的に勘案の上、生活圏域としての実態を踏まえたものとした。

(旧) 広域行政圏

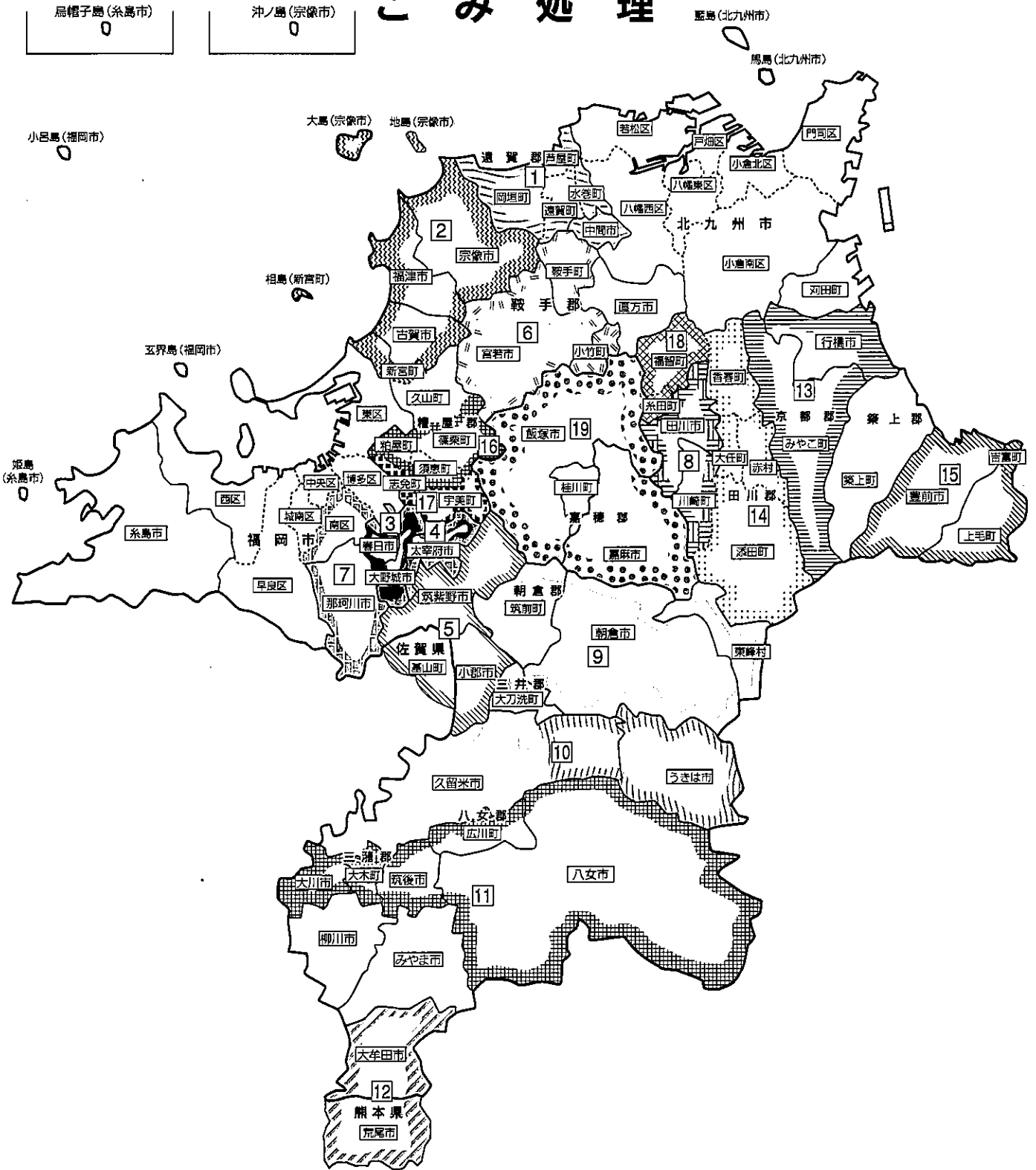


① 北九州	北九州 地 域
② 京 筑	京 筑 地 域
③ 福 岡	福 岡 地 域
④ 甘木・朝倉	甘木・朝倉 地 域
⑤ 八女・筑後	八女・筑後 地 域
⑥ 久留米	久留米 地 域
⑦ 有 明	有 明 地 域
⑧ 直方・鞍手	直方・鞍手 地 域
⑨ 飯塚	飯塚 地 域
⑩ 田川	田川 地 域

注： 従来の広域行政圏要綱については、社会経済情勢の変化や市町村合併の進展等の中で、当初の役割は終了として平成20年度末をもって廃止された（平成20年12月26日総行応第39号総務事務次官通知）。

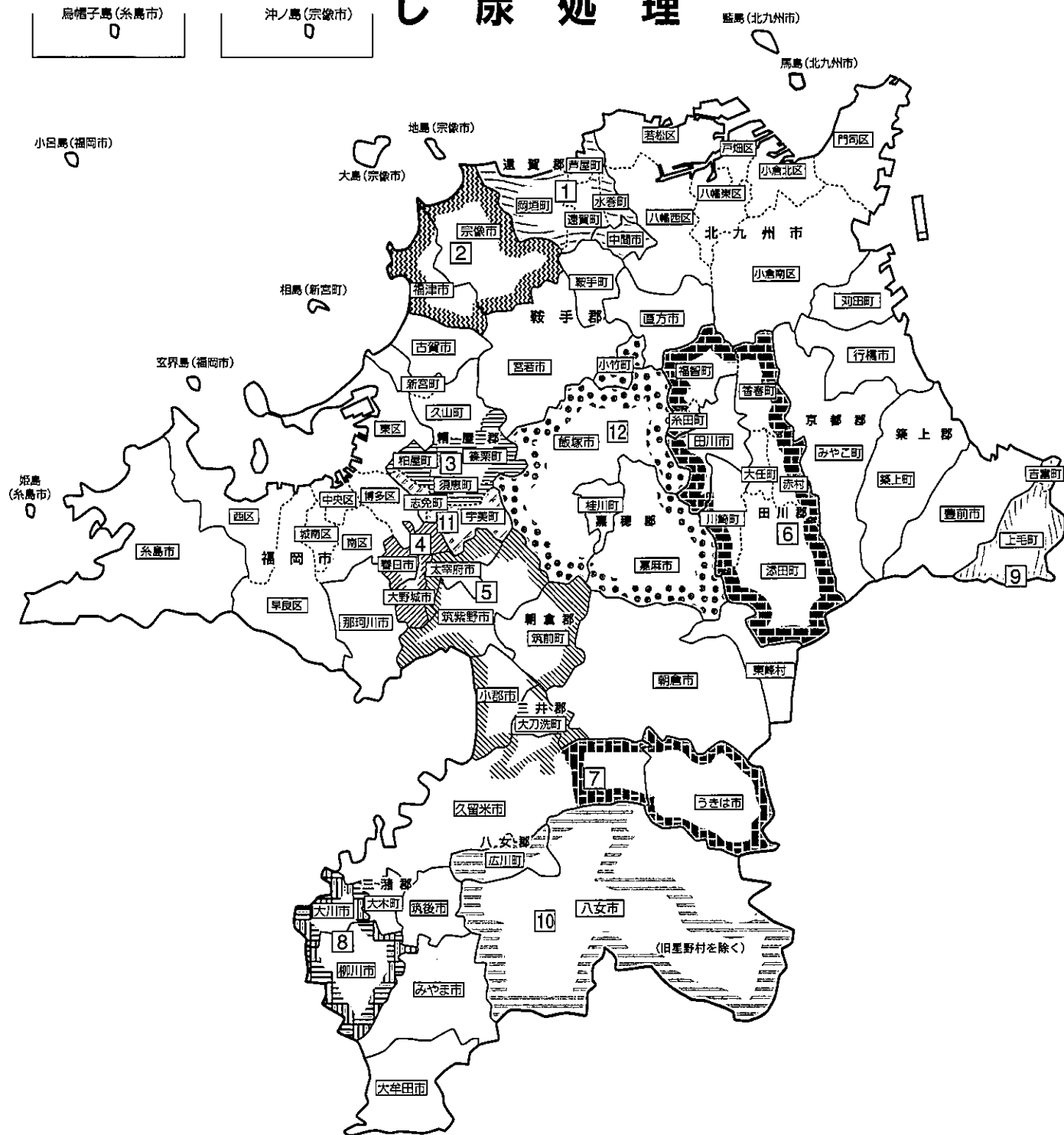
なお、今後、従来の広域行政圏に係る圏域の枠組みを維持していくかどうかは、関係市町村の自主的な協議によることとされている。

ごみ処理



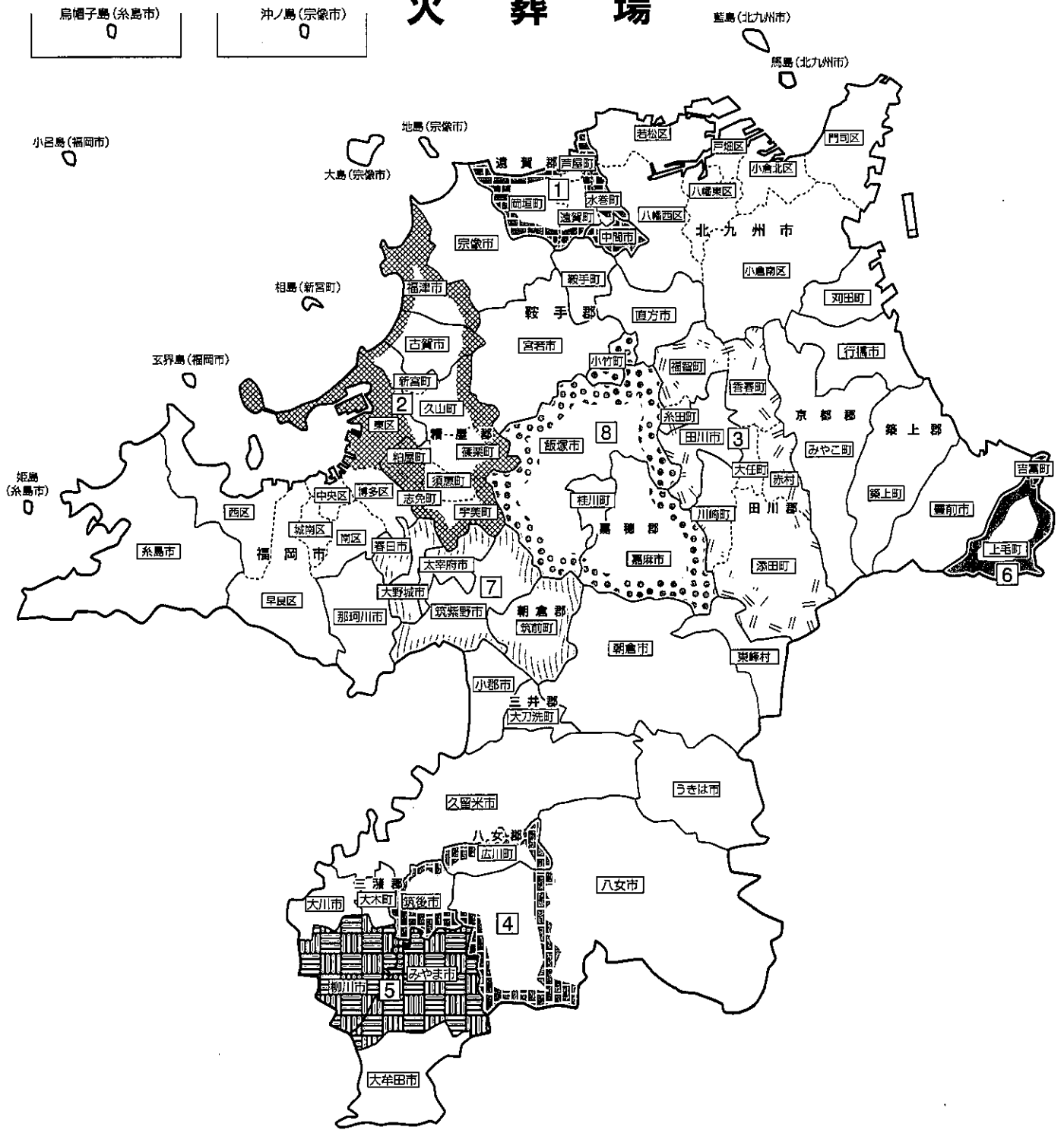
- | | | | |
|---|---|---|---------------------------|
| <p>1 遠賀・中間地域広域行政事務組合</p> <p>2 玄界環境組合</p> <p>3 春日大野城衛生施設組合</p> <p>4 大野城太宰府環境施設組合</p> <p>5 筑紫野・小郡・基山清掃施設組合</p> <p>6 宮若市外二町じん芥処理施設組合</p> | <p>7 福岡都市圏南部環境事業組合</p> <p>8 田川地区清掃施設組合</p> <p>9 甘木・朝倉・三井環境施設組合</p> <p>10 うきは久留米環境施設組合</p> <p>11 八女西部広域事務組合</p> <p>12 大牟田・荒尾清掃施設組合</p> | <p>13 行橋市・みやこ町清掃施設組合</p> <p>14 田川郡東部環境衛生施設組合</p> <p>15 豊前市外二町清掃施設組合</p> <p>16 須恵町外二ヶ町清掃施設組合</p> <p>17 宇美町・志免町衛生施設組合</p> <p>18 下田川清掃施設組合</p> | <p>19 ふくおか県央環境広域施設組合</p> |
|---|---|---|---------------------------|





し尿処理







- | | | |
|---|---|--|
| <p>1 遠賀・中間地域広域行政事務組合</p> <p>2 宗像地区事務組合</p> <p>3 須恵町外二ヶ町清掃施設組合</p> <p>4 春日大野城衛生施設組合</p> <p>5 両筑衛生施設組合</p> | <p>6 田川地区広域環境衛生施設組合</p> <p>7 うきは久留米環境施設組合</p> <p>8 大川柳川衛生組合</p> <p>9 吉富町外一町環境衛生事務組合</p> <p>10 八女中部衛生施設事務組合</p> | <p>11 宇美町・志免町衛生施設組合</p> <p>12 ふくおか県央環境広域施設組合</p> |
|---|---|--|

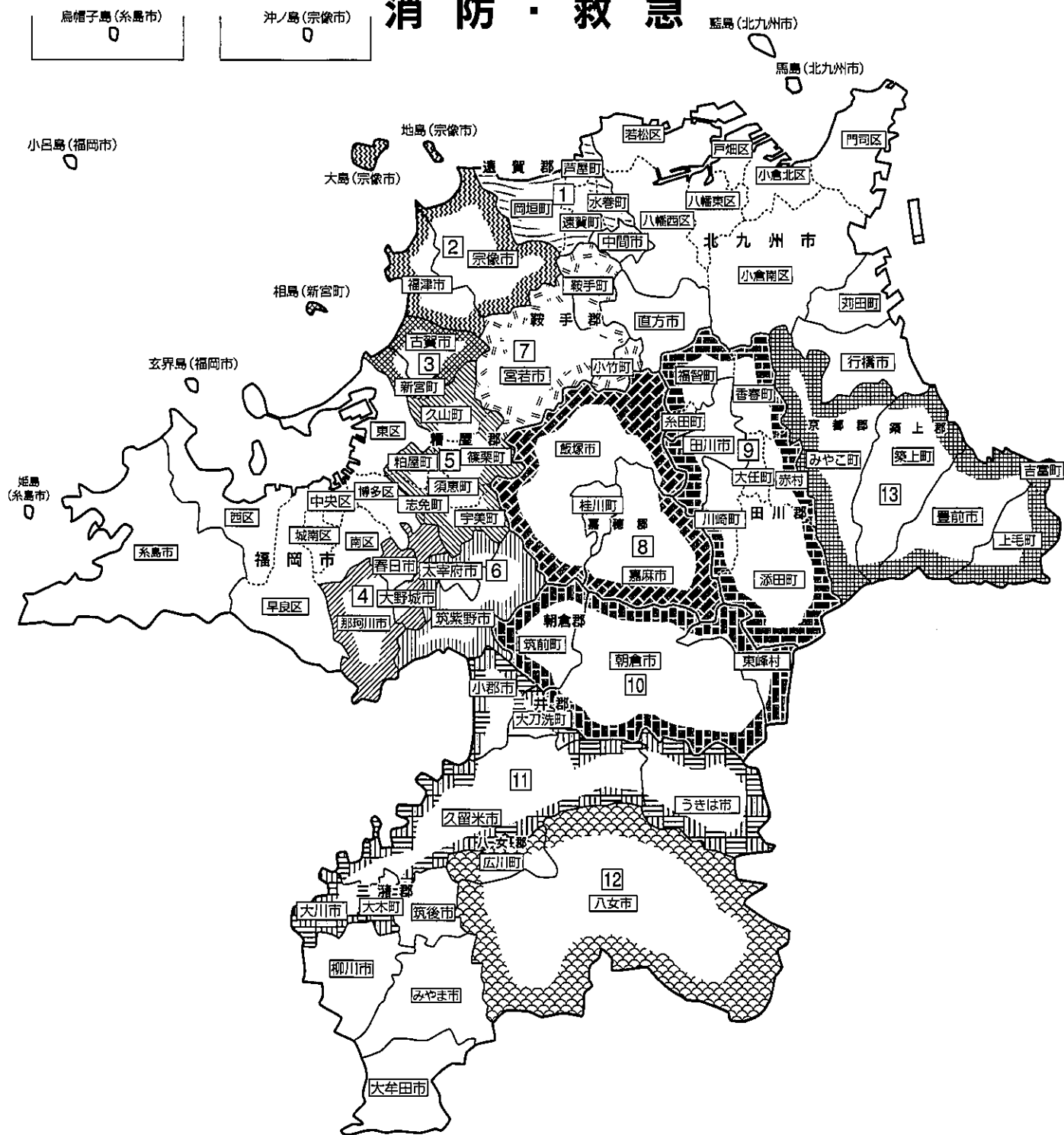
火葬場



- 1  遠賀・中間地域広域行政事務組合
- 2  北筑昇華苑組合
- 3  田川地区斎場組合
- 4  八女西部広域事務組合

- 5  有明生活環境施設組合
- 6  吉富町外一町環境衛生事務組合
- 7  筑慈苑施設組合
- 8  ふくおか県央環境広域施設組合

消防・救急



- 1 遠賀・中間地域広域行政事務組合(中間市を除く)
- 2 宗像地区事務組合
- 3 粕屋北部消防組合
- 4 春日・大野城・那珂川消防組合
- 5 粕屋南部消防組合

- 6 筑紫野太宰府消防組合
- 7 直方・鞍手広域市町村圏事務組合(直方市を除く)
- 8 飯塚地区消防組合
- 9 福岡県田川地区消防組合
- 10 甘木・朝倉広域市町村圏事務組合

- 11 久留米広域市町村圏事務組合
- 12 八女地区消防組合
- 13 京築広域市町村圏事務組合(行橋市・苅田町を除く)

Ⅲ その他

1 主要財政指標

(単位:10億円、兆円、%)

	平成29年度		平成30年度		令和元年度		令和2年度		令和3年度	
		伸率		伸率		伸率		伸率		伸率
1 国内総生産 (名目:兆円)	547.4	2.0	548.4	0.1	559.7	0.5	536.1	-4.2	5,595	4.4
2 消費者物価指数 (H22=100)	104.0	0.6	105.0	1.0						
(H27=100)	100.4	0.5	101.3	1.0	101.8	0.5	101.8	0.0		
(暦年平均、全国分)										
3 企業物価指数 (H22=100)										
(H27=100)	98.7	2.3	101.3	2.6	101.5	0.2	100.3	-1.2		
(暦年平均)										
4 国の予算(一般会計当初:兆円)	97.5	0.8	97.7	0.3	101.5	3.8	102.7	1.2	106.6	3.8
(歳入) 租税等収入	57.7	0.2	59.1	2.4	62.5	5.8	63.5	1.6	57.4	-9.5
(うち国税3税収入)	31.7	0.3	32.5	2.7	34.1	4.8	32.9	-3.5	28.8	-12.2
国債発行額	34.4	-0.2	33.7	-2.0	32.7	-3.1	32.6	-0.3	43.6	33.9
(依存率)	35.3		34.5		32.1		31.7		40.9	
(歳出) 一般歳出	58.4	0.9	58.9	0.9	62.0	5.2	63.5	2.5	66.9	5.4
(うち公共事業費)	6.0	0.0	6.0	0.0	6.1	1.3	6.1	0.1	6.1	0.0
5 財政投融资計画 (兆円)	15.1	12.2	14.5	-4.4	13.1	-9.3	13.2	0.8	13.9	5.4
6 地方財政計画 (兆円)	86.6	1.0	86.9	0.3	89.6	3.1	90.7	1.3	89.3	-1.0
(歳入) 地方税	39.1	0.9	39.4	0.9	40.2	1.9	40.9	1.9	38.3	-6.5
地方交付税	16.3	-2.2	16.0	-2.0	16.2	1.1	16.6	2.5	17.4	5.1
地方債	9.2	3.7	9.2	0.3	9.4	2.3	9.3	-1.6	11.2	21.2
(依存率)	10.6		10.6		10.5		10.2		12.5	
(歳出) 一般行政経費	36.6	2.1	37.1	1.3	38.4	3.7	40.4	5.1	40.9	1.3
公共事業費	5.2	-0.7	5.2	1.6	6.3	19.5	6.0	-4.2	5.1	-14.4
地方単独事業費	5.6	3.6	5.8	3.2	6.1	5.2	6.1	0.1	6.2	1.6
7 借入金残高 (兆円)									(見込みベース)	
・国債残高	853.2	2.7	874.0	2.4	886.7	1.4	930.7	5.1		
・地方の借入金残高計	195.6	-0.9	193.6	-1.0	192.3	-0.7	190.0	-1.2		
(イ) + (ロ) + (ハ)										
(イ) 地方債残高 (普通会計分)	144.3	-0.4	143.7	-0.4	143.5	-0.1	142.2	-0.9		
(ロ) 公営企業債残高 (普通会計負担分)	19.3	-3.3	18.3	-5.1	17.6	-4.1	17.1	-3.0		
(ハ) 交付税特別会計借入金残高 (地方負担分)	32.0	-1.2	31.6	-1.2	30.7	-2.9	30.7	0.0		
8 本県の財政 (名目:10億円)										
(普通会計)										
(1) 市町村分 (政令市を含む)										
○財政規模 (歳出総額)	2,523	4.6	2,532	0.3	2,586	2.2	3,434	32.8		
うち普通建設事業費	285	-2.4	275	-3.7	286	4.2	295	2.9		
○経常収支比率 (単純平均)	92.4		93.1		93.3		92.6			
○実質公債費比率	6.9		6.7		6.6		6.4			
○地方債現在高	3,233	0.6	3,243	0.3	3,238	-0.2	3,244	0.2		
(2) 県分										
○財政規模 (歳出総額)	1,614	-2.7	1,584	-1.9	1,617	2.1				
うち普通建設事業費	221	-0.6	222	0.5	243	9.0				
○経常収支比率	96.8		97.5		98.3					
○実質公債費比率	11.8		11.8		11.7					
○地方債現在高	3,575	1.9	3,631	1.6	3,693	1.7				

国内総生産：平成29～令和元年度は実績、令和2年度は実績見込み、令和3年度は当初見込み。新たに利用可能となった基礎統計の反映等により毎年遡及して再推計。

2 福岡県の民芸・工芸品

区分	名 称	製造される地域	指定年月日
国 指 定	小 石 原 焼	東峰村	昭和50年5月10日
	博 多 人 形	福岡市及びその周辺	昭和51年2月26日
	博 多 織	福岡市及びその周辺	昭和51年6月2日
	久 留 米 緋	久留米市及びその周辺	昭和51年6月2日
	八 女 福 島 仏 壇	八女市及びその周辺	昭和52年3月30日
	上 野 焼	福智町	昭和58年4月27日
	八 女 提 灯	八女市及びその周辺	平成13年7月3日

区分	名 称	製造される地域	指定年月日
県 知 事 指 定	博 多 曲 物	福岡市	昭和54年3月31日
	藍 胎 漆 器	久留米市	昭和54年3月31日
	八 女 手 漉 和 紙	八女市、筑後市、みやま市	昭和54年3月31日
	八 女 石 灯 ろう	八女市	昭和54年3月31日
	き じ 車	みやま市	昭和54年3月31日
	掛 川	久留米市、柳川市、筑後市、大川市、大木町	昭和55年3月11日
	八 朔 の 馬	芦屋町	昭和55年3月11日
	英 彦 山 が ら が ら	添田町	昭和55年3月11日
	孫 次 凧	北九州市	昭和55年3月11日
	赤 坂 人 形	筑後市	昭和55年3月11日
	鍋 島 緞 通	久留米市	昭和56年3月12日
	柳 川 神 棚	柳川市、大川市	昭和56年3月12日
	博 多 鉢	福岡市	昭和56年3月12日
	八 女 竹 細 工	広川町、八女市	昭和56年3月12日
	津 屋 崎 人 形	福津市	昭和56年3月12日
	筑 後 和 傘	久留米市、筑後市	昭和58年3月8日
	博 多 張 子	糸島市、福岡市	昭和58年3月8日
	木 う そ	太宰府市	昭和58年3月8日
	八 女 和 ご ま	八女市	昭和59年3月31日
	杷 木 五 月 節 句 幟	朝倉市	昭和60年3月30日
	八 女 矢	八女市、筑後市、久留米市、福岡市、みやま市	昭和60年3月30日
	城 島 鬼 瓦	久留米市	昭和61年3月25日
	久 留 米 お き あ げ	久留米市	昭和61年3月25日
	大 川 総 桐 箆 筒	大川市、大木町	昭和62年3月28日
	大 川 彫 刻	大川市	昭和62年3月28日
	福 岡 積 層 工 芸 ガ ラ ス	福岡市、福津市	昭和63年3月31日
	大 川 組 子	大川市	昭和63年3月31日
	博 多 独 楽	福岡市、筑紫野市	平成2年3月31日
	柳 川 ま り	柳川市	平成5年3月26日
	棕 櫚 箆	うきは市	平成20年8月18日
	八 女 す だ れ	広川町、八女市	平成26年12月12日
	博 多 お き あ げ	福岡市	平成28年4月1日
	天 然 樟 脳	みやま市	平成28年4月1日
今 宿 人 形	福岡市	平成29年5月30日	

3 県内市町村の「木・花・鳥」

市町村	木	花	鳥
北九州市	いちいがし(市のシンボルツリー)	ひまわり(市の花) つつじ(市の花)	
福岡市	クロガネモチ(町の木) クスノキ(広場の木)	フヨウ(夏の花) サザンカ(冬の花)	ユリカモメ(海の鳥) ホオジロ(野山の鳥)
大牟田市	くぬぎ(市の木)	やぶつばき(市の花)	
久留米市	榎(ふるさとの木) 久留米つばき(家庭の木) くろがねもち(町の木) けやき(町の木) くすのき(学園の木)	久留米つつじ コスモス	
直方市	泰山木(市の木) ヤマボウシ(市の木)	チューリップ(市の花:春) ユリ(市の花:夏) コスモス(市の花:秋) 水仙(市の花:冬)	
飯塚市	クスノキ メタセコイア	コスモス スイセン	
田川市	キンモクセイ(市の木) イチョウ(街路用)	ツツジ(市の花)	
柳川市	柳	花しょうぶ 藤	
八女市	茶の木 樟の木	菊 藤 しゃくなげ	
筑後市	クスノキ(市の木)	サザンカ(市の花)	
大川市	桐(市の木)	カンナ(市の花)	
行橋市	モクセイ(市の木)	コスモス(市の花)	
豊前市	ヤマモモ(市の木)	ツクシシャクナゲ(市の花)	
中間市	クロガネモチ(市の木) クス(市の木)	コスモス(市の花) パンジー(市の花)	
小郡市	くすのき(市の木)	ふじ(市の花)	しらさぎ(市の鳥)
筑紫野市	つばき(市の木)	サルビア(市の花)	
春日市	ナギ(市の木)	ユリ(市の花)	
大野城市	くろがねもち(市の木)	ききょう(市の花)	
宗像市	クスノキ(市の木) クロマツ(市の木)	カノコユリ(市の花)	オオミズナギドリ(市の鳥)
太宰府市	くす(市の木)	うめ(市の花)	
古賀市	クロガネモチ(市の木)	コスモス(市の花)	
福津市	松	あんずの花 なの花	
うきは市	柿の木	彼岸花	かわせみ
宮若市	桜	彼岸花	
嘉麻市	さくら(市の木)	ツツジ(市の花)	
朝倉市	クス イチョウ ツゲ	サクラ ヒマワリ コスモス	
みやま市	楠(市の木)	さくら(市の花)	
糸島市	カエデ(市の木)	ハマボウ(市の花)	
那珂川市	ヤマモモ(市の木)	筑紫シャクナゲ(市の花)	カワセミ(市の鳥)
宇美町	くすのき(町の木)	ツクシシャクナゲ(町の花)	
篠栗町	スギ(町の木)	シュンラン(町の花)	キジバト(町の鳥)
志免町		桜(町の花)	
須恵町	やまもも(町の木)	つつじ(町の花)	うぐいす(町の鳥)
新宮町	クスノキ(町の木) 松(町の木)	みかんの花(町の花)	メジロ(町の鳥)

市町村	木	花	鳥
久山町	けやき(町の木)	えびね(町の花)	
粕屋町	クロガネモチ(町の木)	バラ(町の花)	
	サクラ(町の木)	コスモス(町の花)	
芦屋町	くろまつ(町の木)	はまゆう(町の花)	
水巻町	イチョウ(町の木)	コスモス(町の花)	
岡垣町	樟(町の木)	つつじ(町の花)	カワセミ(町の鳥)
遠賀町	モクセイ(町の木)	スイセン(町の花)	
小竹町	きんもくせい(町の木)	ひまわり(町の花)	
鞍手町	楠	都忘れ(春)	
		百合(夏)	
		菊(秋)	
		水仙(冬)	
		金木犀(花木)	
桂川町	桂(町の木)	金木犀(町の花木)	
		ひまわり(町の花)	
筑前町	桜(町の木)	藤(町の花)	うぐいす(町の鳥)
東峰村			
大刀洗町	モチノキ(町の木)	サクラ(町の花)	ひばり(町の鳥)
大木町	銀杏(町の木)	すいれん(町の花)	
		コスモス(町の花)	
広川町	いちょう(町の木)	菊(町の花)	
香春町	いちょう(町の木)	梅(町の花)	ウグイス(町の鳥)
添田町	欒(町の木)	シャクナゲ(町の花)	
糸田町	いちょう(町の木)	菊(町の花)	
		さざんか(町の花木)	
川崎町	いちょう(町の木)	ひまわり(町の花)	
大任町	松(町の木)	椿(町の花木)	めじろ(町の鳥)
		菜の花(町の花)	
赤村	ユス(村の木)	春蘭(村の花)	めじろ(村の鳥)
福智町	エドヒガン(サクラ)	フジ	ウグイス
苅田町	楠(町の木)	三色すみれ(町の花)	
みやこ町	もみじ(町の木)	さくら(町の花)	うぐいす(町の鳥)
吉富町	もくせい(町の木)	さつき(町の花)	
上毛町	梅	桜(春)	
		コスモス(秋)	
築上町	楠(町の木)	梅(町の花)	うぐいす(町の鳥)

4 県内市町村の「名産・特産品」

市町村	名産・特産品			
北九州市	小倉牛	合馬たけのこ	大葉しゅんぎく	若松水切りトマト
	若松潮風(R)キャベツ	ふぐ	豊前海一粒かき	豊前本ガニ
	あかもく	関門海峡たこ	若松すいか	ぬか炊き
	門司港発祥焼きカレー	門司港ちゃんら〜	小倉発祥焼うどん	小倉発祥丸腸
	八幡ぎょうざ	戸畑チャンポン	北九いいと	門司港地ビール
	小倉織	孫次胤	企救焼	小倉組子
	北九州産ワイン	藍の鱈	かつお菜	清酒
福岡市	博多人形	博多織	博多曲物	博多鉄
	高取焼	博多チャンポン	博多張子	博多独楽
	がめ煮	ごまサバ	辛子明太子	白魚料理
	ふぐ料理	水たき	博多うどん	博多ラーメン
	もつ鍋	おきゅうと	あぶつてかも	博多おきあげ
	今宿人形			
大牟田市	みかん	ぶどう	たけのこ	福岡有明のり
	草木饅頭	たいらぎ粕漬	かすてら饅頭	三池高菜
	ラーメン	お好み焼き	おおむた洋風かつ井	押し花製品
	鍛冶製品			
久留米市	久留米つつじ	久留米つばき	さつき	久留米餅
	籃胎漆器	久留米とんこつラーメン	地酒	富有柿
	植木	巨峰	山汐漬	城島瓦
	エツ	みづまの黒松	久留米焼きとり	筑後うどん
	リーフレタス	国産スニーカー	国産バナラビーンズ	梨
	サラダ菜	あまおう(いちご)		
直方市	成金饅頭	ぶどう	高取焼	いちご
	メロン	洋ラン	米粉	なし
	おかき	仏壇	トルコギキョウ	木工芸
	焼きスパ	はちみつ	カレー焼き	とそ風呂
	バナナ	ぶどう110(加工品)	純米吟醸MONOGATARI	
飯塚市	饅頭・菓子	いちご(あまおう)	夏秋きゅうり	筑穂牛肉
	うこん	庄内ふき	ぶどう	梅
	柿	アスパラガス	ブロッコリー	トルコギキョウ
	スープ	切花	認証米	鶏卵
	鳥料理	ボンデクリック(日本酒)	舍利蔵(日本酒)	みそ・みそディップ
	糸織麺(米粉麺)	豆腐	ホルモン	クジラ料理
	コーヒー	甘納豆	りんご	ソレキッド(ソレノイド)
田川市	セメント	漆喰	菓子(チョコレート)	黒ダイヤ・白ダイヤ(羊羹)
	金川牛	ピュアパプリカ	トルコギキョウ	TGアスター
	田川ホルモン鍋	電照菊	小松菜	
柳川市	福岡有明のり	うなぎのせいろ蒸し	柳川なべ(どじょうなべ)	地酒
	粕漬	味噌	ウミタケ	ワラスボ
	タイラギ	シャツパ(シヤコ)	クツゾコ(シタビラメ)	アサリ
	サルボウ(赤貝)	いちご	いちじく	巨峰
	レタス	トマト	なす	オクラ
	つぼみ菜	アスパラガス	ニラ	米
	麦	大豆	さげもん(ひなかざり)	柳川まり
	柳川神棚	畳表	花ござ	蒲池焼
八女市	八女茶	八女伝統本玉露	電照菊	八女福島仏壇
	八女提灯	手漉和紙	石灯籠	雛人形
	清酒	竹炭	しいたけ	いちご
	なす	ぶどう	なし	みかん
	うめ	キウイフルーツ	たけのこ	しゃくなげ
	りんどう	陶芸品	木工品	花木
	葉わさび			

市町村	名産・特産品			
筑後市	赤坂人形(玩具)	赤坂あめ	花宗窯	水田焼
	綿入りはんてん	久留米餅	八女茶	梨
	ぶどう	いちご	手漉き和紙	なす
	ハヤの甘露煮	キンブチ鮎	花ござ	
	ちくごフライングドッグ(ホットドッグ)		焼酎	タオル
	定焼	まな板	山太郎ガニ(モクスガニ)	
大川市	家具	建具	観賞魚(錦鯉、金魚)	あまおう
	い草	花ござ	量表	エソ
	福岡有明のり	地酒	かまぼこ	黒棒
	酢製品	うなぎせいり蒸し	大川彫刻らんま	大川組子
	大川伝統工芸品	旅出しうなぎ	いちじく	川アンコウ
	アスパラガス	唐辛子		
行橋市	美夜古人形	祇園鮎	マテ貝	ガザミ
	車エビ	イイ(海産物)	いちじくジャム	桃
	梨	豊前海一粒カキ	なばな	いちじく
	いちご	みそだれおでん		
豊前市	いちご	レタス	ゆず	川底柿
	いちじく	豊前茶	豊前海一粒かき	豊前本ガニ
	ハモ	ヨシエビ	ゆず加工品(ゆず胡椒、ジャム等)	
	いちじく加工品(アイス等)	三毛門かぼちゃ	豊前とうがらし	豊前ジビエ
	スイートコーン	求菩提そば	豊前オニオン	ベビーリーフ
中間市	ほのぼの味噌	いちじく	なかまの枝豆	さくらの里もなか(菓子)
	ささぎつね(菓子)	トマト	筑前中間郷(芋焼酎)	グリーンアスパラガス
	米			
小郡市	米	いちご	洋ラン	七夕織
	鴨料理	大麦	大豆	
筑紫野市	しょうが	柚子ごしょう	地酒	味噌漬け
	味噌	自然生(じねんじょう)	高取焼	馬油
	むかご	ブロッコリー	アスパラガス	和牛
春日市	ほうれんそう	しゅんぎく		
大野城市	麦焼酎おおのじょう一番星		大野城蜂蜜	貨布せんべい
宗像市	鐘崎天然とらふく	鐘崎天然ふく	玄海活いか	釣りあじ玄ちゃん
	あなご	アワビ	サザエ	ウニ
	ワカメ	あかもく(海草)	のうさば(玄海カズノコ)	みかん
	イチゴ	いちじく	大豆	ブロッコリー
	キャベツ	椿油	むなっ猪(ちよ)(イノシシ肉)	
	甘夏			
太宰府市	木うそ	梅ヶ枝餅	太宰府献上願塩	太宰府梅酒 東風の梅
古賀市	さをり織り	花鶴饅頭	清酒大観(地酒)	らぶ(郷土料理)
	あまおう(いちご)	スイートコーン	山見阪ネーブル	デコボン
	温州みかん	焦がし商品	鶏すき	さらさら(郷土料理)
	桐製品	牛めし		
福津市	津屋崎人形	マルティグラス	ふくこいねこ	福珠のモマ
	黒豚生餃子	山八餃子	まるごとんにんにく餃子	トルコキキョウ
	ごぼう	カリフラワー	ミニトマト	トマト
	クリームすいか	早生キャベツ	いちご	ブロッコリー
	大根	あまおういちごドレッシング	とまとドレッシング	あんずドレッシング
	美香「燻っ胡」	美味「塩っ胡」	フルーツソース(あんず)	あんずサイダー
	宮地嶽の松ヶ枝餅	津屋崎の紫芋饅頭	米粉「ふくつつ粉」	あんずでぼん酢
	蔵の鯛茶づけ	サザエ	天然真鯛	
	きっずベジ野菜ソーセージ		津屋崎千軒クッキー	津屋崎千軒かき
	あんず最中	あんずジャム	粗挽きの柚子胡椒	あちゃら漬
	清酒豊盛(大吟醸、純米酒、原酒)		香りっ胡	大人のいちごミルク
	海の琥珀糖	おいしいハーブSio		

市町村	名産・特産品			
うきは市	浮羽めん	柿(富有柿)	梨	ぶどう
	いちご	トマト	カーネーション	バラ
	和・洋菓子	一の瀬焼	地酒	茶
	桃	棚田米	荒物	しいたけ
	アユ	ヤマメ	オリーブ	きくらげ
	チョウザメ	いちじく	キウイ	四方竹
	流川レンコン	耳納杉	浮羽棕櫚箒	
宮若市	米	ぶどう	いちご	タケノコ
	宮若牛	宮若味噌	地黄卵	キャロット(菓子)
	竹千寿	焼酎(若造・宮姫)	日本酒(宮桜)	
	追い出し猫(民芸品、菓子など)		トルコギキョウ	陶芸品(高鶴淳窯)
	陶芸品(石原祥窯)	陶芸品(野乃窯)	陶芸品(一石)	
嘉麻市	夢つくし	たけのこ	たまねぎ	ブロッコリー
	トマト	梅干し	小次郎柿	ぶどう
	いちじく	いちご	梨	りんご
	トルコギキョウ	ゆり	日本酒(寒北斗、黒田武士)	
	饅頭(山田饅頭、又兵衛饅頭)		鶏卵	ジャージー牛特別牛乳
	牛肉(嘉穂牛、赤崎牛)	酒ゼリー	嘉麻の釜めしの素	陶器
朝倉市	梨	柿	ぶどう	桃・すもも
	林檎	いちじく(とよみつひめ)	いちご	馬田瓜
	博多万能ねぎ	きゅうり	とまと	なす
	紅たで	鉢花りんどう	川茸(スイゼンジノリ)	蜂蜜
	秋月葛	花壇苗	麦・米焼酎	三奈木砂糖
	蒸し雑煮	草木染	秋月和紙	日本酒・甘酒
	そば	キウイ	アスパラガス	
みやま市	みかん	なす	セロリ	いちご
	たけのこ	海苔	すもも	高菜漬
	マーガリン	地酒	樟脳	木蠟(もくろう)
	花火			
糸島市	糸島カキ	いちご	菊	天然ハマグリ
	はるか(柑橘)	糸島豚	ブロッコリー	糸島牛
	アカモク(海草)	醤油	手造りハム・ソーセージ	米
	ラー麦	天然マダイ	本鱈	キャベツ
	キュウリ	牛乳	洋ラン	バラ
	博多もずく(ふともずく)	わかめ	海土の極(赤ウニ)	生椎茸(原木)
那珂川市	みかん	水菜	やまもも	春菊
	ヤーコン	たけのこ	筑紫シャクナゲ	ほうれん草
	花卉	アスパラ		
宇美町	清酒	子安餅	醤油	辛子明太子
	ヤギミルクアイス			
篠栗町	たけのこ	米焼酎「篠栗伝説」	大師せんぺい	
	篠栗の太陽(甘夏柑リキュール)		こんにゃく	甘夏羊かん
	篠栗きんつば	大師みそ	しいたけ	
志免町	醤油	工芸品(博多曲物)		
須恵町	すえっ肥			
新宮町	あまおう	デコポン	ネーブル	みかん
	相島海産物	水産加工品	SHINGOOD!登録商品	
久山町	米	はちみつ	しゃくやく	しょうゆ
	明太子	いちご	しいたけ	あごだし
	久山牛	豚		
粕屋町	ブロッコリー	柿酢	醤油	焼酎
	純米酒	ドレッシング	ハム・ソーセージ	珈琲
	バラ	バラのジャム		

市町村	名産・特産品			
芦屋町	青ねぎ イワシのみりん干し	赤しそ	あしやんいか(ヤリイカ)	さわら
水巻町	水巻のでかにんにく			
岡垣町	びわ いちじく びわ香枇	漢方巨峰 ウニ かめさんクッキー	いちご サザエ 本格焼酎「岡垣」	みかん ワカメ 高倉びわ茶
遠賀町	遠賀フキ 特別栽培米 夢れんげ 遠賀菜種 菜種油	純米吟醸 遠賀の雫 遠賀の赤芋(いも焼酎) 遠賀の愛(めぐみ)3種(オリジナル調味料)	純米焼酎 遠賀の雫～第2章～ 遠賀べいめん 遠賀の愛(めぐみ)3種(オリジナル調味料)	赤しそドリンク 遠賀菜種バウムクーヘン
小竹町	牛乳	黒大豆(クロダマル)	キャベツ	ブロッコリー
鞍手町	ぶどう(巨峰) 大豆	いちご 鶏卵	米(夢つくし) 黒毛和牛	麦
桂川町	いちご 王塚古墳ハンバーガー 合鴨米	土師焼 ぶどう ハーブ加工品	しょうがの佃煮 おくらのしょうゆ漬け	王塚古墳マドレーヌ アイス(地元の材料使用)
筑前町	黒大豆(クロダマル) いちご(あまおう) 城山なし 春ごぼう	大豆(フクユタカ) いちじく(とよみつひめ) 夜須高原しいたけ ナス	すし揚げ 米 きず(木酢) キュウリ	大豆加工品 麦 焼酎
東峰村	陶器(小石原焼、高取焼) シイタケ たかな漬け ハウレンソウ 寒ちぢみハウレンソウ	梨 ゆず 木工製品 サンショウ	米 ゆず加工品 チンゲンサイ コショウ	梅干 みそ トマト イチジク
大刀洗町	米 ほうれん草 水菜 吟醸酒 シンテツポウユリ	麦 ねぎ スイートコーン 純米酒 トルコギキョウ	大豆 レタス いちご にんじん焼酎	枝豆 チンゲンサイ 馬肉 ガーベラ
大木町	い草 えのき茸 グリーンアスパラガス 雪嶺茸	豊表 博多ぶなしめじ 博多しいたけ	花ごぎ ヒシ エリンギ	いちご いちじく ぬめりすぎたけ
広川町	いちご 茶	もも 花(ガーベラ・菊)	梨 久留米餅	ぶどう 八女すだれ
香春町	梅干し 柚子酢(12月から2月限定、手しぼり) たけのこ 山小屋ラーメン「本店」 飯岳窯 香春ねがい袋(寒水石)	はちみつ 柿下温泉のラドン水 上野焼 香春徹山窯 鑑月焼守田窯 もつ鍋	柚子 柚子こしょう 野菜ジャム 香春れんげ米 採銅所のあま干し柿(11月から12月下旬の間)	柚子マーマレード 仲哀水 仲哀焼鏡山窯
添田町	英彦山がらがら リーフレタス バナナようかん	陶面 春キャベツ ヤマメ	トルコギキョウ しいたけ 英彦山サイダー	柚子こしょう こんにやく めんべい
糸田町	陶芸品 施設園芸産物(いちご、洋らん、小松菜、麦、米、味噌、ジャム、羊羹) ホルモン	木工品		スッポン
川崎町	うめ みそ 酢 りんご アップルクーヘン	ぶどう 梅干 かりんとう 小松菜 アップルバター	なし たけのこ ジャム ゆず	いちご 亀蜜 ハチミツ 青唐辛子
大任町	桜マンゴー 栗 ゆずごしょう 手づくりニンニク球	城乃越焼 トルコギキョウ 熟成黒にんにく	にんにくごしょう おおう大ちゃん納豆 黒にんにくドレッシング	いちご おおう桜街道とうふ 黒にんにく万能だれ

市町村	名産・特産品			
赤村	米(源じい米,神楽米,菜の花米,有機米)		天然醸造味噌	みそ漬
	手作り田舎豆腐	白菜	きゅうり	夏秋なす
	トマト	ミニトマト	まくわうり	里芋
	みょうが	しいたけ	たけのこ	栗
	いちご	スイカ	梨	天然ハチミツ
	豚	黒毛和牛	梅干し	餅菓子
	大豆菓子	露地菊・施設菊		
福智町	上野焼	赤池梨	ミニトマト	いちじく
	いちご	方城すいとん	ふくち☆リッチジェラート	米
荻田町	松会漬け	松会みそ	豊前海一粒かき	紫芋焼酎
	かんだ紫ねりちーず	周防の月	荻田山笠はっぴいクッキー	
	ホームグラウンド	白川米	ジンジャーシロップ	
みやこ町	たけのこ	みやこ肉	勝山ねぎ	いちご
	アスパラ	蛇淵漬	柚子ごしょう	地酒(九州菊)
	帆柱茶	ごぼう	梨	しいたけ
	かずら筆	巨峰	いちじく	三塔みそ
	みやこ肉カレー	花わさび	葉わさび	
吉富町	アサリ	ハモ	豊前本ガニ	美大根(うつくしだいこん)
	ヨシエビ	ケイトウ	スイートコーン	サツマイモ
	ブロッコリー			
上毛町	レモン	米	ブルーベリー	いちじく
	アスパラガス	味噌	漬物	柿
	柚子	ナポリピッツァ	スイートコーン	
築上町	あさり	スイートコーン	レタス	いちご
	牡蠣	菊芋	寒田コンニャク	シャンシャン米
	菜種油	隊員食堂カレー	寒田あられ	

5 県内市町村の「主な郷土出身者」

市町村	主な郷土出身者			
北九州市	青山真治(映画監督・小説家)	市川新蔵(歌舞伎俳優)	伊藤京子(ピアニスト)	
	宇佐美志都(書家・文字文化文筆家)		鷗木日土実(ピアニスト)	
	大竹英雄(囲碁棋士・名誉碁聖)	大西ゆか(声楽家)	川口エリサ(ヴァイオリニスト)	
	川口さやか(ピアニスト)	川原尚行(NPO&NGO 医師)	篠崎史紀(ヴァイオリニスト)	
	杉山邦博(アナウンサー)	せきやてつじ(漫画家)	橘家蔵之助(落語家)	
	谷口英治(クラリネット奏者)	津村禮次郎(観世流 能楽師)	豊嶋起久子(声楽家)	
	富永裕輔(シンガーソングライター)	中村かなめ(歌舞伎俳優)	中村有志(俳優・パントマイマー)	
	中山忠彦(洋画家)	葉月けめこ(ライター)	林家きく麿(落語家)	
	平出隆(詩人)	平野啓一郎(小説家)	平山秀幸(映画監督)	
	牧野伊三夫(画家)	南紫音(ヴァイオリニスト)	三村順一(映画監督)	
	森岡謙一(声楽家)	森下卓(将棋棋士)	森野由み(声楽家)	
	Sadaharu Yagi(プロデューサー、レコーディング・エンジニア)		山本リンダ(歌手)	
	横内謙介(劇作家)	柳亭燕路(落語家)		
	リリー・フランキー(イラストレーター・小説家)		和田直也(作曲家)	
	今永昇太(プロ野球選手)	入江ゆき(レスリング選手)	植木通彦(元競艇選手)	
	上野太郎(セーリング選手)	太田和臣(ウエイトリフティング選手)		
	カズ山本(元プロ野球選手)	岸川聖也(卓球選手)	北津留翼(競輪選手)	
	北島紗代子(アーチェリー選手)	君原健二(マラソン選手)	金哲彦(プロランニングコーチ)	
	重定知佳(パラアーチェリー選手)	柴原洋(元プロ野球選手)	竹下佳江(ハレーボール選手)	
	福井烈(プロテニスプレイヤー)	本田泰人(元プロサッカー選手)	箕内拓郎(元ラグビー選手)	
	山田章仁(ラグビー選手)	山本浩之(車いすマラソン選手)	吉岡稔真(元競輪選手)	
	秋本祐希(女優・モデル)	天野功(天寿司)	磯田久美子(アナウンサー)	
	175R(ミュージシャン)	芋洗坂係長(ダンサー・振付師・お笑い芸人)		
	大串奈央(ロックアーティスト)	お祭りBoy(タレント)	お宮の松(タレント・芸人)	
	KAZYA(ギタリスト)	キタキョウマン(ご当地ヒーロー)	古閑正美(ミュージシャン)	
	小森順二(GUNN)(ミュージシャン)		紗綾(タレント)	
	櫻(シンガー)	佐々木正洋(アナウンサー)		
	白石さおり(オーディション評論家・タレント)		高城亜樹(タレント)	
	高田憂希(声優)	田代美代子(シャンソン歌手)	多田野曜平(声優)	
	袴着淳一(アーティスト・小説家・ファッションデザイナー)		萩尾みどり(女優)	
	原岡薫(大学教授・コメンテーター)		原口あきまさ(タレント)	
	ピックスモールン・ゴン(タレント)	日野真一郎(ヴォーカリスト(LE VELVETS))		
	深見亮介(俳優)	藤田大吾(シンガーソングライター)		
	光石研(俳優)	宮本隆治(アナウンサー)		
	向山毅(ミュージシャン(ソリディエーモ))		森田順平(俳優)	
	安河内眞美(鑑定士)	横内正(俳優)	吉開りい(歌手)	
	ラムジ・山下祐樹(ミュージシャン)	ロバート(タレント)・秋山竜次	ロバート(タレント)・馬場裕之	
	渡邊貴義(照寿司)	早田ひな(卓球選手)	池元友樹(元プロサッカー選手)	
	福岡市	タモリ(タレント)	牧瀬里穂(俳優)	床嶋佳子(俳優)
		武田鉄矢(タレント)	米倉斉加年(俳優)	カンニング竹山(タレント)
		谷亮子(柔道家)	原沙知絵(俳優)	石井岳龍(映画監督)
		赤川次郎(作家)	伊佐山ひろ子(俳優)	西島 伊三雄(グラフィックデザイナー)
		上野由岐子(ソフトボール)	KABAちゃん(タレント)	一丸 章(詩人)
		うえやまとち(漫画家)	甲斐よしひろ(歌手)	神 晃弘(写真家)
		倉田真由美(漫画家)	椎名林檎(歌手)	白石 一文(作家)
		小柳ルミ子(歌手)	川嶋あい(歌手)	長谷川 法世(漫画家)
		小松政夫(タレント)	田中れいな(歌手)	
金子堅太郎(元司法大臣・農商務大臣)			高橋真梨子(歌手)	
橘慶太(歌手)		浜崎あゆみ(歌手)	財津和夫(歌手)	
團 琢磨(元三井合名会社理事長)			氷川きよし(歌手)	
KAN(歌手)		広田弘毅(政治家)	草野マサムネ(歌手)	
森口博子(タレント)		小林よしのり(漫画家)	博多華丸(漫才)	
佐々木健介(プロレスラー)		新庄剛志(タレント)	中村あゆみ(歌手)	
梓みちよ(歌手)		入江信吾(脚本家)	吉田羊(俳優)	
橋本 環奈(俳優)		山本 美月(俳優)	瀬戸 康史(俳優)	
奈緒(俳優)		中村 哲(医師)	松重 豊(俳優)	

市町村	主な郷土出身者			
大牟田市	大津英敏(画家)	古賀隆一(彫刻家)	毛利恒之(作家・脚本家)	
	内田麟太郎(絵詞作家)	萩尾望都(漫画家)	西村 健(作家)	
	黒田東彦(日本銀行総裁)	鳥井守幸(ジャーナリスト)	真弓明信(元プロ野球選手)	
	村上嵩幸(元プロ野球選手)	牧坂考作(プロゴルファー)	四方堂 亘(俳優)	
	中西和久(俳優)	林田麻里(俳優)	長友仍世(歌手)	
	諸岡なほ子(タレント)	櫻井龍子(元最高裁判所判事)	日野晃博(ゲームクリエイター)	
	中島浩二(タレント)	杉野宣雄(押し花作家)	植木力(彫刻家)	
	伊藤東彦(陶芸家)	草野唯雄(作家)	立花種恭(学習院初代院長)	
	下地敏雄(教育アドバイザー)	藤木俊(漫画家)	原辰徳(元プロ野球選手)	
	久留米市	青木繁(画家)	秋吉耕佑(レーシングライダー)	鮎川誠(歌手)
家入レオ(歌手)		石井光次郎(政治家)	石橋正二郎(BS創始者)	
石橋凌(俳優・ミュージシャン)		伊藤祥平(シンガーソングライター)		
井上伝(久留米餅の始祖)		植田真梨恵(歌手)	牛島謹爾(ポテト王)	
内田博幸(競馬騎手)		小野郁(プロ野球選手)	川瀬露秋(地唄箏曲胡弓演奏家)	
賢順(箏曲)		古賀春江(画家)	財木琢磨(俳優)	
坂口征二(プロレスラー)		坂本繁二郎(画家)		
四島一二三(福岡シティ銀行創設者)			城後寿(サッカー選手)	
素根輝(柔道選手)		高島野十郎(画家)	高田里穂(俳優)	
田中菜緒子(ピアニスト)		田中久重(東芝創始者)	田中麗奈(俳優)	
藤堂輝明(民謡歌手)		豊田勝秋(工芸家)	豊福知徳(彫刻家)	
中野浩一(競輪選手)		中村八大(音楽家)	流大(プロラグビー選手)	
野田かつひこ(シンガーソングライター)			HAL-CA(ギタリスト)	
日比翁助(三越創始者)		藤井フミヤ(アーティスト)	藤田吉香(画家)	
藤吉久美子(俳優)		細川潤一(作曲家)	牧原大成(プロ野球選手)	
松田聖子(歌手)		松田諦晶(画家)	丸山豊(詩人)	
宮崎哲弥(評論家)		山田康介(映画監督)	山田麻莉奈(声優)	
吉田羊(俳優)		若松駿太(プロ野球選手)	こがけん(お笑い芸人)	
直方市		野見山朱鳥(俳人)	阿部王樹(俳人)	浅香山親方(元大関魁皇)
		田中 彰孝(ミュージカル俳優)	入江雅人(俳優)	鋤田正義(写真家)
	和田峯幸生(プロボクサー)	三友康平(元プロバスケットボール選手)		
	森弘一郎(パフォーミングアーティスト)		野上結美(声楽家)	
飯塚市	伊藤伝右衛門(大正3年大正鉱業株式会社設立)		前田勝之助(東レ(株)名誉会長)	
	岡本 麗(俳優)	福澤猷男(画家)	井上 陽水(歌手)	
	久保 康生(元プロ野球選手)	麻生太郎(元内閣総理大臣)	荻田 伍(アサヒビール(株)元会長)	
	江頭 匡一(ロイヤル(株)創業者)	野見山 暁治(画家)	藤田 可菜(タレント)	
	藤松 宙愛(タレント)	芳野 友美(俳優)		
田川市	山下洋輔(ジャズピアニスト)	立花重雄(洋画家)	立石大河亜(画家)	
	松永 真(グラフィックデザイナー)	松永鶴雲(書道家)	ザ・フライングエレファント(歌手)	
	中ノ森文子(歌手)	小田孔明(プロゴルファー)	山本作兵衛(炭坑記録画家)	
	バカリズム(タレント)	手嶋多一(プロゴルファー)	鈴木ナオミ(マルチタレント)	
	樋口太陽(作曲家)	大和田紗希(女優)	中島かずき(脚本家)	
	松井 義弥(プロ野球選手)			
柳川市	北原白秋(詩人・歌人)	長谷 健(芥川賞作家)	檀 一雄(直木賞作家)	
	木村 緑平(俳人)	石田 昌(歌人・農事家)	菅原 杜子雄(詩人)	
	藤村 作(国語・国文学者)	安東 省菴(柳川藩儒学者)	海老名 弾正(哲学者)	
	雲龍 久吉(第10代横綱)	琴奨菊 和弘(元大関 現秀ノ山親方)		
	武田 千代三郎(駅伝創始者)	園田 勇(モントリオールオリンピック柔道金メダリスト)		
	坂井聖人(リオデジャネイロオリンピック競泳銀メダリスト)			
	井口 卓人(レーシングドライバー)		妻夫木 聡(俳優)	
	内山田 洋(歌手)	徳永 英明(歌手)	北山たけし(歌手)	
	TATSUO(音楽プロデューサー)	小野 英二郎(銀行家・オノヨーコの祖父)		
	緒方 村男(三笠製薬創業者)	宮川 謙吉(宮川早生温州蜜柑発見者)		

市町村	主な郷土出身者		
八女市	坂本繁二郎(洋画家)	田崎廣助(画家)	五木寛之(作家)
	小島直記(作家)	中菫英助(作家)	杉本章子(作家)
	黒木 瞳(女優)	川崎 洋(詩人)	吉田民尚(画家)
	安達弘記(洋画家)	安部龍太郎(作家)	大内順子(ファッション評論家)
	山本壬子(スペイン舞踏家)	田崎昭作(画家)	大津英敏(画家)
	山田芳子(ソプラノ歌手)	倉員辰雄(画家)	龍源齊大峰(書家)
	栗原一登(劇作家)	池辺松堂(日本かな書道家)	持丸寛二(映画制作)
	桜庭伸幸(作曲家)	松尾洋明(画家)	平島桂仙(書道家)
	中島一実(錦絵創始者)	馬場金作(立体造形家)	三浦宣明(指揮者)
	松尾孝嶺(東京大学名誉教授)	中島信也(CMディレクター)	椎窓 猛(詩人)
	馬場ゆかり(プロゴルファー)	安達阿記子(ロンドンパラリンピックゴールボール金メダリスト)	
	田中佑昌(サッカー選手)	谷川昌希(野球選手)	舟越秀虎(野球選手)
	MAKO【NiziU】(歌手)		
	筑後市	田中 健(俳優)	若菜嘉晴(元プロ野球選手)
檀 琢哉(動書の宗家)		井上三綱(洋画家)	中島俊哉(元プロ野球選手)
武田健吾(プロ野球選手)		藤吉佐緒里(プロバスケット選手)	小熊坂輪(元プロボクサー)
深町宏(プロ音楽家)			
大川市	古賀政男(作曲家)	大川栄策(歌手)	陣内孝則(俳優)
	執行正俊(舞踊家)	山崎達之輔(政治家)	山崎 巖(政治家)
	山崎平八郎(政治家)	岡 幸二郎(俳優)	溝江勘二(画家)
	的場文男(騎手)		
行橋市	末松謙澄(元内務大臣)	竹下しづの女(詩人)	阿木津 英(歌人)
	九十九伸一(画家)	蓮井求道(声楽家)	江種辰明(柔道家)
	岡田鉄平(ヴァイオリニスト)		
	村上仏山(漢学者、私塾の水哉園を開き、末松謙澄、吉田増蔵らを教育し中央に送り出した。)		
豊前市	向井友紀(ヴァイオリニスト)	二保旭(プロ野球選手)	時久省吾(元プロサッカー選手)
	大河内伝次郎(俳優)	島田芳文(作詞家)	吉田達磨(画家)
	ジョージ・アリヨシ(元ハワイ州知事)		
	丸山敏雄(思想家・倫理研究所創始者)		矢頭良一(発明家)
	恒遠醒窓(漢学者)	友枝高彦(教育者・思想家)	中野素昂(彫刻家)
	加藤大輔(元プロ野球選手)	大江麻理子(テレビ東京アナウンサー)	
中間市	丸山 翔太(プロ野球選手)	上田 大輔(モデル)	
	高倉 健(俳優)	仰木 彬(元プロ野球監督)	村田喜代子(作家)
	安田泰敏(プロ棋士)	島田 誠(元プロ野球選手)	川田和宏(プロサッカー選手)
	中竹竜二(ラグビー指導者)	大野 いと(モデル・女優)	中村 順司(野球指導者)
	帯木蓬生(作家)	佐藤 瑠香(柔道選手)	月形潔(明治時代の官僚・典獄)
小郡市	小田 宅子(歌人)		
	野田宇太郎(詩人)	高松凌雲(医師)	帯木蓬生(作家)
	幸正佳(小鼓方)	帆足和幸(元プロ野球選手)	中谷将大(プロ野球選手)
	中島 彰吾(プロ野球選手)	荒木久美(ソウルオリンピックマラソン代表)	
	米倉照恭(アトランタオリンピック棒高跳び代表)		猶本光(サッカー選手)
	江口実沙(プロテニスプレイヤー)	エッグボール(お笑いコンビ)	
筑紫野市	足利武三(写真家)	福永武彦(作家)	安西 均(詩人)
	田中賢介(元プロ野球選手)	柴田倫世(アナウンサー)	立川 生志(落語家)
	ベンドラメ 礼生(プロバスケットボール選手)		
春日市	大村清隆(彫刻家)	森田宏幸(アニメーション映画監督)	
	吉竹春樹(元プロ野球選手)	手嶋葵(歌手)	
大野城市	杉内俊哉(プロ野球読売ジャイアンツ)		
	本多雄一(プロ野球福岡ソフトバンクホークス)		
	田浦文丸(プロ野球福岡ソフトバンクホークス)		
	池田成志(俳優)	勝木隼人(東京2020 男子50km競歩代表)	
宗像市	出光佐三(出光興産創業者)	中村研一(洋画家・日本藝術院会員)	
	中村琢二(洋画家・日本藝術院会員)		
	高岩淡(映画プロデューサー・実業家)		広橋公寿(プロ野球コーチ)
	清水航平(プロサッカー選手)	出光仁美(演歌歌手)	河野明子(声楽家)
	藤本隆宏(元競泳選手・俳優)		

市町村	主な郷土出身者		
太宰府市	富永 朝堂(彫刻家)	村岡 実(尺八奏者)	岩下 智子(フルート奏者)
	藤本 素子(北京五輪ソフトボール金メダリスト)		野上 亮磨(プロ野球選手)
	大石 達也(元プロ野球選手)	今井 千尋(ミュージシャン、元Something ELse)	
	岡崎琢磨(小説家)	セイカ(ミュージシャン、Neontetra)	
古賀市	赤星 孝(画家)	赤星 信子(画家)	中村 哲(医師)
	井上 康幸(特撮映画美術監督)	小林 恒火子(画家)	薄 恕一(医師)
	五十川 綾(演歌歌手)	静 太郎(演歌歌手)	博多 大吉(タレント)
	吉村 裕基(野球選手)	比江島 慎(バスケットボール選手)	
	福岡 堅樹(元ラグビー選手)	長崎 真友子(タレント)	秋音 光(宝塚歌劇団)
	田島 裕基(漫画家)	小野 生奈(競艇選手)	渋谷喜久雄(作家)
	中島卓偉(歌手・音楽家)	くらの(漫画家)	iCHiHO(歌手)
	福津市	八波則吉(教育者)	赤間文三(元法務大臣)
東信(フラワーアーティスト)		倉田主税(実業家、元日立製作所社長・会長)	
廣渡常敏(劇作家・演出家・脚本家)			東憲司(脚本家・演出家)
大家志津香(AKB48メンバー)		松重豊(俳優)	松田大志郎(競艇選手)
うえやまとち(漫画家)		林葉直子(元女流棋士)	花田伸二(温泉ソムリエ)
春日光広(漫画家)		新木さくら(LinQメンバー)	
うきは市		菊竹六鼓(ジャーナリスト)	豊田 實(文学者)
	河北倫明(元美術評論家)	佐藤達夫(元人事院総裁)	安元知之(元農民劇団主宰者)
	泉 信也(元国家公安委員長)	大力翠雲(書道家)	笑福亭風喬(落語家)
	穂高 ゆう(元宝塚歌劇団男役)	村田英雄(歌手)	DJ BUTCH(ラジオDJ)
	樽美酒研二(アーティスト)	朝久泰央(K-1選手)	
	宮若市	古野賀代(シャンソン歌手)	白土理香(声楽家)
リリー・フランキー(マルチタレント)		森田秀樹(画家)	山喜多二郎太(画家)
菊池六朔(農学者)		KENZO(ダンサー、DA PUMP)	中村尚儔(漫画家)
井上誠吾(脚本家)		SHiNTA(作曲・編曲家)	イクタケマコト(イラストレーター)
尾崎里紗(アナウンサー)			
嘉麻市	不知火光五郎(横綱)	長谷川陽三(画家)	三船正俊(元プロ野球選手)
	西田隆男(元労働大臣)	永光洋一(元運輸事務次官)	織田廣喜(画家)
	高階龍仙(元曹洞宗管長・元全日本仏教会会長)		
	田中松月(宗教家・解放運動家・元代議士)		
	土師宝雲(浄土真宗本願寺派本山勧学)		つかこうへい(劇作家)
	加藤一二三(棋士・元名人)	瀬戸康史(俳優)	榎井勝人(NHK第21代会長)
	石川えりこ(絵本作家)	原田らぶ子(MCパーソナリティー)	
	朝倉市	梅ヶ谷藤太郎(大相撲第15代横綱)	
豊島与志雄(作家)		緒方春朔(医師)	
みやま市	与田準一(児童文学者)	原田観峰(書家)	野田卯太郎(政治家)
	荒木万寿夫(政治家)	永江純一(政治家)	野田俊作(政治家)
	伊藤整一(第二艦隊司令長官)	長岡望悠(バレーボール選手)	中村祐興(官僚)
	ERIKA(ジャズボーカリスト)	坂田光(お笑いコンビ「サンシャイン」)	
糸島市	須田邦裕(俳優)	山内恵介(演歌歌手)	
	西崎聡(元プロ野球 東京ヤクルトスワローズ)		
	白仁田寛和(元プロ野球 阪神タイガース)		原田大六(考古学者)
	浦和重(ホート オリンピック選手)	玉輝山(大相撲 元小結)	松永冠山(日本画家)
	原田新八郎(美術家)	西崎伸洋(元プロ野球 横浜ベイスターズ)	
	山崎元幹(元南満州鉄道株式会社総裁)		岡部平太(スポーツ指導者)
	一岡竜司(プロ野球 広島東洋カープ)		
	山田真子(元女子プロボクシング世界チャンピオン)		小川啓華(書家)
	糸島二丈絆太鼓(和太鼓演奏団体)		深水郁(シンガーソングライター)
	にしはらみのり(絵本作家)	野田昇吾(プロ野球 埼玉西部ライオンズ)	
	川須英彦(騎手)	柳川 明(バイクレース)	豊嶋亮太(プロボクサー)
	林咲希(バスケット オリンピック選手)		
	瀬戸勇次郎(柔道 パラリンピック選手)		

市町村	主な郷土出身者		
那珂川市	真鍋大覚(工学博士)	柴田徳次郎(国士館大学創始者)	松口月城(医師・漢詩作家)
	高原 操(蟹堂・元朝日新聞名誉主筆)		前田幸長(元プロ野球選手)
	渡辺和己(ローマオリンピックマラソン選手)		高橋善蔵(農学者)
	加納督大(元プロバスケットボール選手)		梅野隆太郎(プロ野球選手)
	藤川虎太郎(プロサッカー選手)	時松隆光(プロゴルファー)	藤井 奈々子(陸上選手)
宇美町	有田隆平(元ラグビー日本代表)	金丸晃輔(プロバスケットボール選手)	
	角 富士夫(プロ野球東京ヤクルトスワローズ元選手)		内野艶和(競輪選手)
	中西 英敏(ロサンゼルスオリンピック柔道選手)		南里 征典(作家)
	安部 修仁(株式会社吉野家ホールディングス元代表取締役会長)		
	相川 理沙(シンガー・ソングライター)		白水昭興(日清食品陸上部監督)
	太田 博子(ヴァイオリニスト)	中島 卓也(プロ野球北海道日本ハムファイターズ選手)	
篠栗町	山口 幸三郎(作家)	松本友(プロ野球東京ヤクルトスワローズ選手)	
	村田修一(プロ野球選手)	黒瀬純(タレント・ふるさと観光大使)	
	佐田正樹(タレント・ふるさと観光大使)		松井美里(タレント)
	高木悠未(タレント・ふるさと観光大使)		廣田洋子(ふるさと観光大使)
志免町	篠栗たかし(タレント)		
	富田靖子(女優)	尾形大作(歌手)	若杉山豊一(元力士)
須恵町	平井光親(元プロ野球選手)	岳野竜也(プロ野球 埼玉西武ライオンズ)	
	郷 ひろみ(歌手)	アヒト・イナザワ(ミュージシャン)	三ヶ島かな(プロゴルファー)
新宮町	yui(シンガーソングライター)	鈴木 惇(サッカー選手)	石津 大介(サッカー選手)
久山町	高鶴 元(陶芸家)	高鶴 大(陶芸家)	草野 あきこ(童話作家)
	岡 ナオキ(作編曲家)	MercurySound Riyoota(歌手)	吉村 明紘(演歌歌手)
粕屋町	寺岡寛治(プロ野球選手)		
芦屋町	田中繁吉(画家)	多賀谷伊徳(画家)	
	中西千枝子(元女子バレーボール選手)		
水巻町	国友やすゆき(漫画家)	母里聖徳(彫刻家)	岡崎明彦(元関取貴の嶺)
	宮崎義伸(アトランタオリンピック水泳選手)		でんでん(俳優)
	香月一也(プロ野球)	吉原正平(プロ野球)	
岡垣町	門司 亮(元国会議員)	池田 信太郎(北京・ロンドンオリンピックバドミントン選手)	
	池田 雄一(元バドミントン選手)	石橋 杏奈(女優)	
	安河内 哲也(東進ハイスクール英語講師)		えもときよひこ(木版画家)
遠賀町	添田寿一(元鉄道院総裁)	三原朝雄(元文部大臣)	
	鈴木聡美(ロンドンオリンピック銀メダリスト)		南波 志帆(歌手)
	児玉 育則(タレント)		
小竹町	淵上房太郎(元衆議院議員)		
鞍手町	伊藤常足(国学者)	松下笑一(風船芸人)	
	土居上野 上野聖和(お笑い芸人)		次原隆二(漫画家)
	西淑(イラストレーター)	荒井舞(プロゴルファー)	
	筒井さやか(バレーボール元日本代表)		杉山瑞紀(シンガーソングライター)
桂川町	江藤正雄(版画家)	八児紫石(陶芸家)	松尾清貴(小説家)
	原中秋雄(写真家)	藤川俊介(プロ野球選手)	今井巴菜(女子プロ野球選手)
筑前町	久保竜彦(元プロサッカー選手)	八尋不二(シナリオ作家)	
	池松和彦(北京オリンピックレスリング選手)		
東峰村	高取静山(陶芸家)	福島善三(陶芸家・人間国宝)	たかくら引越センター(芸人)
大刀洗町	秋吉恵美(演歌歌手)		
大木町	松永伍一(詩人)		
広川町	青沼茜雲(画家)	稲員孫右衛門(大庄屋)	ISOPP(ダンサー)
	河津光俊(画家)	岡本省吾(版画家)	中西績介(元総務庁長官)
香春町	手嶋多一(プロゴルファー)	アイク生原(ロサンゼルス・ドジャース元会長補佐)	
	琴剣淳弥(相撲漫画家)		
添田町	北村 巖(画家)	中島 憲(画家)	
糸田町	元・阿武松親方(大相撲)	井上陽水(歌手)	下川 勝(画家)

市町村	主な郷土出身者		
川崎町	赤坂小梅(歌手)	上田清次郎(政治家)	衛藤 速(政治家)
	江田斗米吉(政治家)	小松政雄(政治家)	坂本博之(プロボクサー)
	ザ・フライングエレファント(歌手)	井上愛(歌手)	清水麻依(ソプラノ歌手)
	樋口太陽(作曲家)	樋口聖典(作曲家・芸人)	田中智大(プロサッカー選手)
	鎌谷直之(医師)	中溝和弥(国際政治学者)	山下敬大(プロサッカー選手)
大任町	劔木享弘(元文部大臣)	バイきんぐ 小峠英二(お笑い芸人)	
赤村	仁支川峰子(歌手・女優)		
福智町	河村光陽(童謡作曲家)	田中六助(元内閣官房長官)	
	武田良太(元総務大臣)		
	水上則安(モントリオールオリンピックマラソン代表)	IKKO(メイクアップアーティスト)	
苧田町	富島健夫(作家)	大久保嘉人(サッカー選手)	潮田玲子(バドミントン選手)
	吉田次郎(ジャズギタリスト)		
みやこ町	小宮豊隆(文学者)	犀川愛子(画家)	亀田 焯(南画家)
	武田輝太郎(白瀬南極探検隊学術部長)	下枝道彦(董村・書道家)	
	吉田増蔵(漢学者)	城賀イサム(作曲家)	高橋信夫(作曲家)
	堺 利彦(社会主義者)	葉山嘉樹(文学者)	永井龍雲(歌手)
	鶴田知也(文学者)	里見 義(作詞家)	中村春堂(書道家)
	佐々角太郎(政治家)	吉原古城(漢学者・書家)	岩垂邦彦(実業家)
吉富町	福田喜東(政治家)	福田昌子(政治家)	梅林時雄(政治家)
上毛町	石橋厚水(書道家)	西 大由(芸術家)	中村道方(技術者・産業人)
	井上忻治(多摩美術大学初代学長)		川崎哲平(音楽家)
	南 早希(プロバレーボール選手)		
築上町	安田 猛(プロ野球ヤクルトスワローズ元選手)	征矢野半弥(西日本新聞創設者)	
	渡辺サブロー(ヘア・メイクアップ・アーティスト)		
	松鳳山裕也(関取)(本名:松谷裕也)		
	琴禮巨樹(元大相撲力士)(本名:椎葉巨樹)	大森美香(脚本家、演出家)	
	荒尾聡(オートレース選手)	園田匠(競輪選手)	
	豊錦喜一郎(元大相撲力士)(本名:尾崎喜一郎)		

6 県内市町村の「姉妹都市・友好都市等」

市町村	姉妹都市・友好都市等	
北九州市	タコマ市(アメリカ)(姉妹都市)	ノーフォーク市(アメリカ)(姉妹都市)
	仁川広域市(韓国)(姉妹都市)	大連市(中国)(友好都市)
	ハイフォン市(ベトナム)(姉妹都市)	プノンペン都(カンボジア)(姉妹都市)
福岡市	オークランド市(アメリカ合衆国)(姉妹都市)	広州市(中華人民共和国)(友好都市)
	ボルドー市(フランス共和国)(姉妹都市)	オークランド市(ニュージーランド)(姉妹都市)
	イポー市(マレーシア)(姉妹都市)	釜山広域市(大韓民国)(姉妹都市)
	アトランタ市(アメリカ合衆国)(姉妹都市)	ヤンゴン市(ミャンマー連邦共和国)(姉妹都市)
大牟田市	大同市(中国)(友好都市)	マスキーガン郡, 市(アメリカ)(姉妹都市)
	ノースマスキーガン市(アメリカ)(姉妹都市)	
久留米市	郡山市(福島県)(姉妹都市)	モデスト市(アメリカ)(姉妹都市)
	合肥市(中国)(友好都市)	
直方市		
飯塚市	サニーベール市(アメリカ合衆国)(姉妹都市)	
田川市		
柳川市	竹田市(大分県)(姉妹都市)	延岡市(宮崎県)(友好都市)
八女市	巨済市(大韓民国)(姉妹都市)	吉野町(奈良県)(友好交流都市)
	吉田町(静岡県)(特産品交流連携に関する協定)	高槻市(大阪府)包括連携協定
筑後市		
大川市	ポルデノーネ市(イタリア)(姉妹都市)	
行橋市		
豊前市		
中間市		
小郡市	本部町(沖縄県)(友好のまち)	
筑紫野市		
春日市		
大野城市		
宗像市	金海市(大韓民国)(姉妹都市)	西帰浦市城山邑(大韓民国)(友好交流都市)
	カザンラック市(ブルガリア)(パートナーシップ協定)	
太宰府市	扶餘郡(大韓民国)(姉妹都市)	奈良市(奈良県)(友好都市)
	多賀城市(宮城県)(友好都市)	中津市(大分県)(友好都市)
古賀市		
福津市		
うきは市	枝幸町(北海道)(友好都市) 平成21年10月31日調印	
宮若市		
嘉麻市		
朝倉市	高鍋町(宮崎県)(姉妹都市)	
みやま市	越前町(福井県)(姉妹都市)	
糸島市		
那珂川市		
宇美町		
篠栗町		
志免町		
須恵町		
新宮町		
久山町		
粕屋町	ティラムック市(アメリカ合衆国オレゴン州)(交流都市)	
芦屋町	佐野市(栃木県)(親善都市)	
水巻町		
岡垣町		
遠賀町		
小竹町		
鞍手町		
桂川町		

市町村	姉妹都市・友好都市等	
筑前町	香南市(高知県)(防災応援協定)	野洲市(滋賀県)(防災応援協定)
東峰村		
大刀洗町		
大木町		
広川町		
香春町		
添田町	江華郡(大韓民国)(友好交流都市)	美深町(北海道)(姉妹町)
糸田町		
川崎町	ブレアザ町(ルーマニア)(姉妹都市)	
大任町		
赤村		
福智町	中城村(沖縄県)(兄弟都市)	
苅田町	三陟市(韓国)(友好都市)	
みやこ町	アメリカ合衆国ハワイ州ハワイ郡	
吉富町		
上毛町	チュラローンコーン大学附属小学校(タイ王国)(姉妹校)	
築上町	常州市金壇区(中華人民共和国)(友好都市意向書締結都市)	
	常州市金壇区薛埠中心小学(中華人民共和国)と築上町立築城小学校(姉妹校)	
	南京市六合区竹鎮中日友好希望小学校と築上町立椎田小学校(姉妹校)	

7 福岡県何でもファイブ

〈概要〉

順位	総面積 (km ²)		都市人口 (人)		町村人口 (人)	
	大	小	多	少	多	少
1	北九州市 491.71	吉富町 5.72	福岡市 1,562,767	豊前市 24,940	粕屋町 48,246	東峰村 2,013
2	八女市 482.44	糸田町 8.04	北九州市 944,712	宮若市 27,442	志免町 46,612	赤村 3,072
3	福岡市 343.46	志免町 8.69	久留米市 304,666	うきは市 28,916	苅田町 37,451	大任町 5,221
4	朝倉市 246.71	水巻町 11.01	飯塚市 127,552	大川市 33,375	宇美町 37,345	吉富町 6,725
5	久留米市 229.96	芦屋町 11.60	春日市 113,313	みやま市 36,584	新宮町 33,690	小竹町 7,416
「令和3年全国都道府県市区町村別面積調」(国土地理院)			住民基本台帳人口 (令3.1.1)			

〈概要〉・〈産業経済〉

順位	人口増減率 (%)		高齢者比率 (%)		産業別就業人口比率 (%)		
	増加	減少	高	低	第1次	第2次	第3次
1	福津市 1.52	東峰村 -3.31	東峰村 40.5	新宮町 16.4	八女市 20.0	苅田町 37.9	篠栗町 79.4
2	久山町 1.25	添田町 -2.92	添田町 38.9	粕屋町 16.9	東峰村 19.0	吉富町 37.6	春日市 78.3
3	大刀洗町 1.03	赤村 -2.01	みやこ町 37.5	春日市 19.7	みやま市 16.4	鞍手町 34.1	太宰府市 78.1
4	新宮町 0.96	みやこ町 -1.97	香春町 37.4	那珂川町 20.3	うきは市 15.5	上毛町 31.8	福岡市 77.8
5	粕屋町 0.85	嘉麻市 -1.88	小竹町 37.3	大野城市 20.4	朝倉市 14.1	みやこ町 31.3	粕屋町 77.0
住民基本台帳人口 (令3.1.1/令2.1.1)			平成27年「国勢調査報告」(総務省)				

〈財政〉

順位	財政力指数(H30~R2の平均)		経常収支比率		実質公債費比率	
	高	低	高	低	高	低
1	苅田町 1.27	東峰村 0.13	田川市 102.4	上毛町 81.9	大任町 16.6	赤村 -4.2
2	新宮町 0.90	赤村 0.17	嘉麻市 99.5	赤村 82.6	久山町 12.3	宗像市 -2.7
3	福岡市 0.89	大任町 0.20	鞍手町 99.4	東峰村 82.7	筑前町 11.1	上毛町 -2.6
4	粕屋町 0.89	糸田町 0.24	北九州市 99.4	大刀洗町 83.3	北九州市 10.6	芦屋町 1.6
5	久山町 0.87	添田町 0.24	飯塚市 98.7	苅田町 84.2	福岡市 9.7	太宰府市 2.2
令和2年度						

〈公共施設状況〉

順位	道路実延長 (m)		公園面積 (㎡)		年間ごみ総収集量 (t)	
	市	町村	市	町村	市	町村
1	北九州市 3,845,218	築上町 635,729	福岡市 14,092,204	宇美町 1,140,360	福岡市 523,798	粕屋町 12,337
2	福岡市 3,563,971	筑前町 466,465	北九州市 11,810,633	水巻町 579,959	北九州市 359,626	新宮町 12,022
3	八女市 2,435,289	みやこ町 462,200	久留米市 2,611,043	粕屋町 482,700	久留米市 100,158	志免町 11,904
4	久留米市 2,375,323	上毛町 307,918	飯塚市 1,795,100	志免町 465,793	飯塚市 41,360	宇美町 10,253
5	飯塚市 1,037,660	福智町 293,324	宗像市 1,671,178	筑前町 446,390	大牟田市 38,106	苅田町 9,906
令和2年度						

〈教育・医療・福祉〉

順位	公立小学校(児童：人)		公立中学校(生徒：人)	
	多い学校	少ない学校	多い学校	少ない学校
1	福岡南小学校 (福津市) 1,441	藍島小学校 (北九州市小倉北区) 4	元岡中学校 (福岡市西区) 953	小呂中学校 (福岡市西区) 3
2	ひびきの小学校 (北九州市若松区) 1,353	地島小学校 (宗像市) 7	和白中学校 (福岡市東区) 923	玄界中学校 (福岡市西区) 4
3	高取小学校 (福岡市早良区) 1,236	姫島小学校 (糸島市) 8	志免中学校 (志免町) 921	伊良原中学校 (みやこ町) 19
4	志免西小学校 (志免町) 1,199	節丸小学校 (みやこ町) 9	平野中学校 (大野城市) 913	角田中学校 (豊前市) 30
5	西高宮小学校 (福岡市南区) 1,176	小原小学校 (築上町) 小呂島小学校 (福岡市西区) 志賀島小学校 (福岡市東区) 10	姪浜中学校 (福岡市西区) 903	星野中学校 (八女市) 35
令和2年度「教育便覧」(福岡県教育委員会) (※令和2.5.1現在)				

8 国会議員及び県議会議員名簿

(1) 衆議院議員(選挙区順)

(令和3年11月10日現在)

選挙区	氏名	会派	当選回数	生年月日 (年齢)	備考
1区	井上 貴博	自由民主党	4	1962年4月2日 (59)	
2区	鬼木 誠	自由民主党	4	1972年10月16日 (49)	
3区	古賀 篤	自由民主党	4	1972年7月14日 (49)	
4区	宮内 秀樹	自由民主党	4	1962年10月19日 (59)	
5区	堤 かなめ	立憲民主党	1	1960年10月27日 (61)	
6区	鳩山 二郎	自由民主党	3	1979年1月1日 (42)	
7区	藤丸 敏	自由民主党	4	1960年1月19日 (61)	
8区	麻生 太郎	自由民主党	14	1940年9月20日 (81)	
9区	緒方 林太郎	有志の会	3	1973年1月8日 (48)	
10区	城井 崇	立憲民主党	4	1973年6月23日 (48)	
11区	武田 良太	自由民主党	7	1968年4月1日 (53)	

衆議院 (代) 03-3581-5111

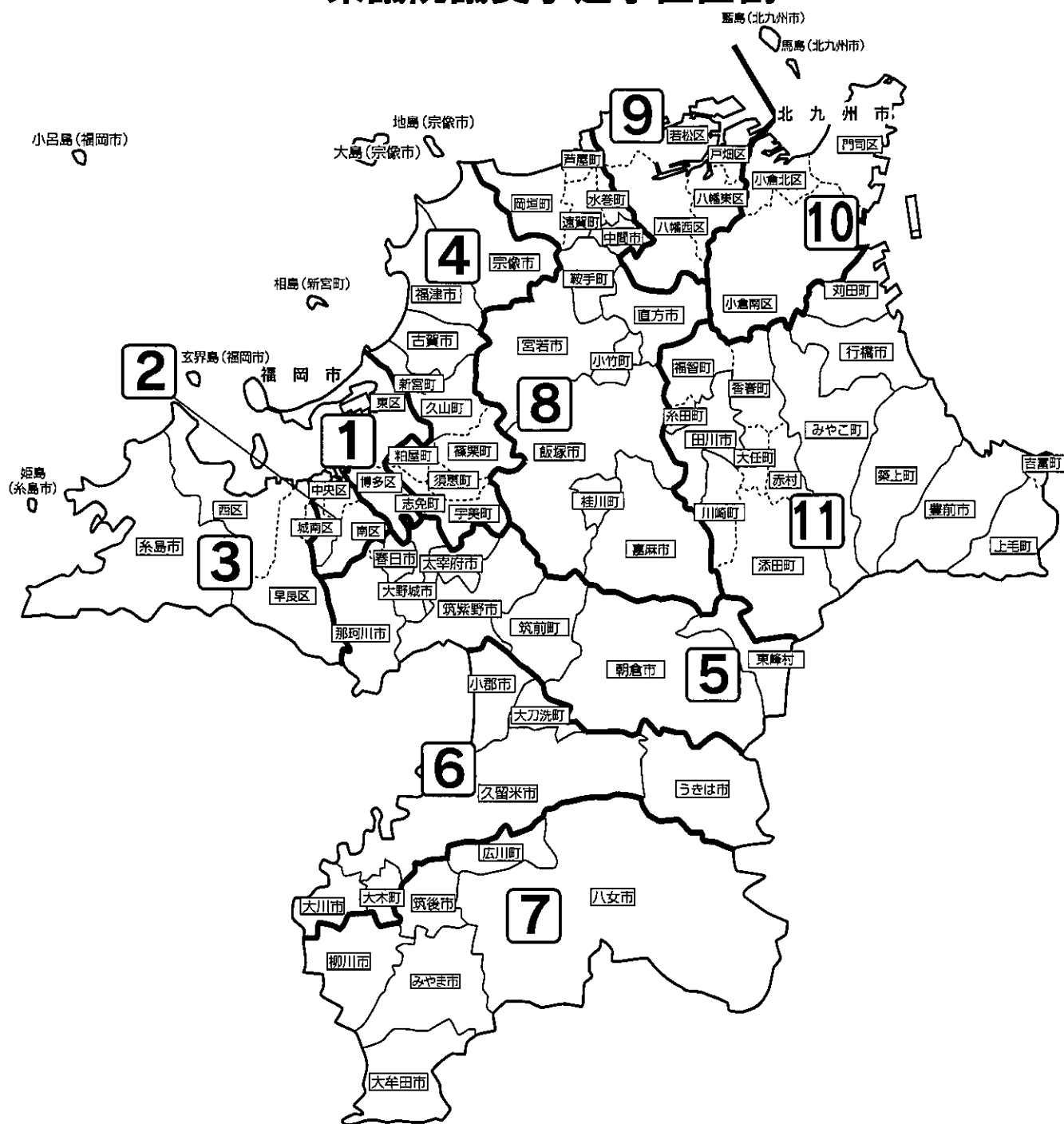
(2) 参議院議員(任期ごとの五十音順)

(令和3年11月1日現在)

氏名	会派	当選回数	生年月日 (年齢)	任期
大 家 敏 志	自由民主党 ・国民の声	2	1967年7月17日 (54)	H34.7.25
古賀 之 士	立憲民主・社民	1	1959年4月9日 (62)	H34.7.25
高 瀬 弘 美	公明党	1	1981年12月21日 (39)	H34.7.25
下 野 六 太	公明党	1	1964年5月1日 (57)	H37.7.28
野 田 国 義	立憲民主・社民	2	1958年6月3日 (63)	H37.7.28
まつ 松 山 政 司	自由民主党 ・国民の声	4	1959年1月20日 (62)	H37.7.28

参議院 (代) 03-3581-3111

衆議院議員小選挙区区割



選挙区	市区郡名
1区	福岡市東区、博多区
2区	福岡市中央区、南区(弥永、弥永西、老司、鶴田投票区に属する区域以外)、城南区(七隈、梅林投票区に属する区域以外)
3区	福岡市早良区、西区、城南区(七隈、梅林投票区に属する区域)、糸島市
4区	宗像市、古賀市、福津市、糟屋郡
5区	福岡市南区(弥永、弥永西、老司、鶴田投票区に属する区域)、筑紫野市、春日市、大野城市、太宰府市、朝倉市、那珂川市、朝倉郡
6区	久留米市、大川市、小郡市、うきは市、三井郡、三潞郡
7区	大牟田市、柳川市、八女市、筑後市、みやま市、八女郡
8区	直方市、飯塚市、中間市、宮若市、嘉麻市、遠賀郡、鞍手郡、嘉穂郡
9区	北九州市若松区、八幡東区、八幡西区、戸畑区
10区	北九州市門司区、小倉北区、小倉南区
11区	田川市、行橋市、豊前市、田川郡、京都郡、築上郡

(3) 福岡県議会議員 (選挙区ごとの当選回数、年齢順)

(令和3年11月1日現在)

選挙区 (定数)	会派	氏名 生年月日	当選 回数	常任委員会	備考	選挙区 (定数)	会派	氏名 生年月日	当選 回数	常任委員会	備考
北九州市 門司区 (2名)	自民党	かわはた こういち 川端 耕一 1969年6月13日	3	県民生活工		福岡市 中央区 (3名)	自民党	りゅう かずひこ 笠 和彦 1974年4月11日	1	文教	○
	公明党	もりした ひろし 森下 博司 1949年10月4日	7	県土整備			拓志会	たけ やすひろ 岳 康宏 1970年3月23日	2	建築都市	
北九州市 小倉北区 (3名)	民主	はら だ ひろし 原 博史 1966年4月29日	4	厚生労働			民主	はら なか まさし 原 中 誠志 1958年9月1日	3	総務企画 地域振興	
	公明党	い き よしろう 壹岐 和郎 1957年2月23日	4	農林水産		福岡市 南区 (4名)	民主	おおた きょうこ 大田 京子 1978年9月9日	2	県民生活工	
	自民党	なかむら あきひこ 中村 明彦 1955年2月14日	10	総務企画 地域振興			自民党	ひぐち あきら 樋口 明 1970年10月15日	5	警察	
北九州市 小倉南区 (3名)	自民党	よしむら はるか 吉村 悠 1985年10月23日	3	厚生労働			公明党	はま さき たつ や 浜崎 達也 1955年10月26日	6	警察	
	日共	たか せ なほこ 高瀬 菜穂子 1960年7月5日	4	厚生労働			自民党	か ち くにお 加地 邦雄 1950年6月24日	6	県民生活工	
	公明党	にのみや まもる 二宮 眞盛 1953年4月8日	6	建築都市		福岡市 城南区 (2名)	民主	もり や まさと 守谷 正人 1965年6月21日	4	警察	
北九州市 若松区 (2名)	民主	やまもと こういち 山本 耕一 1967年2月23日	1	県土整備			自民党	むとう えいじ 武藤 英治 1951年10月2日	10	県民生活工	
	自民党	なか お まさゆき 中尾 正幸 1964年11月25日	5	文教		福岡市 早良区 (3名)	民主	ごとう か おり 後藤 香織 1979年12月28日	1	県民生活工	
北九州市 八幡東区 (1名)	自民党	つだ こうじ 津田 公治 1955年5月1日	3	建築都市			公明党	しん かい まさひこ 新開 昌彦 1957年6月12日	6	総務企画 地域振興	
	北九州市 八幡西区 (4名)	公明党	まつした まさはる 松下 正治 1969年5月4日	3	建築都市		◎	福岡市 西区 (3名)	真政会	ふる かわ ちゅう 古川 忠 1948年9月25日	7
民主		いわもと かずよし 岩元 一儀 1959年8月13日	5	警察		緑友会	た なか だいじ 田中 大士 1966年10月7日		1	厚生労働	
自民党		まつ お どうしょう 松尾 統章 1973年1月7日	6	建築都市		民主	にえだ げんき 仁戸田 元氣 1979年8月17日	3	厚生労働	◎	
自民党		あがた よしひこ 縣 善彦 1953年1月18日	6	県民生活工		自民党	の はら たかし 野原 隆士 1957年3月11日	3	警察		
北九州市 戸畑区 (1名)	民主	とみ た とくじ 富田 徳二 1955年5月23日	7	文教		大牟田市 (2名)	緑友会	え がわ としひこ 永川 俊彦 1978年6月29日	1	県土整備	
福岡市 東区 (5名)	日共	たち かわ ゆみ 立川 由美 1970年12月13日	1	県土整備			民主	おおはし かつみ 大橋 克己 1967年9月10日	3	厚生労働	
	公明党	おおつか かつとし 大塚 勝利 1965年5月18日	4	文教		久留米市 (5名)	民主	なかむら かつき 中村 香月 1993年4月6日	1	総務企画 地域振興	
	民主	ささき とおる 佐々木 徹 1958年1月28日	5	県土整備			民主	あらい ふみこ 新井 富美子 1967年4月18日	1	警察	○
	自民党	ちよう ひろうみ 長 裕海 1953年8月4日	6	厚生労働			緑友会	え ぐち よしあき 江口 善明 1974年3月26日	3	文教	
	自民党	いまはやし きゅう 今林 久 1948年4月5日	7	文教			自民党	じゅうなか だいが 十中 大雅 1953年7月11日	4	農林水産	◇
福岡市 博多区 (3名)	自民党	いのう え ひろゆき 井上 博行 1964年3月18日	2	総務企画 地域振興	◎		自民党	はら ぐち けんせい 原口 剣生 1954年7月18日	6	県土整備	
	公明党	たかはし まさなり 高橋 雅成 1958年1月15日	5	県民生活工		直方市 (1名)	自民党	こうはら かつし 香原 勝司 1967年6月1日	3	建築都市	

※備考欄～口議長、◇副議長、◎委員長、○副委員長

(令和3年11月1日現在)

選挙区 (定数)	会派	氏名 生年月日	当選 回数	常任委員会	備考	選挙区 (定数)	会派	氏名 生年月日	当選 回数	常任委員会	備考
飯塚市・ 嘉穂郡 (2名)	政義会	たかはし よしひこ 高橋 義彦 1983年5月8日	1	建築都市		嘉麻市 (1名)	自民 民 党 江 頭 祥一 1981年9月19日	2	県土整備		◎
	自民 民 党	えとう ひでゆき 江藤 秀之 1960年6月28日	5	建築都市			朝倉市・ 朝倉郡 (2名)	民 主 民 党 なかしま れいこ 中嶋 玲子 1953年10月17日	1	建築都市	
田川市 (1名)	民 主 民 党	ささき まこと 佐々木 允 1981年5月6日	2	建築都市							
柳川市 (1名)	緑友会	かばしまたくとくひろ 栂島 徳博 1957年1月11日	3	建築都市		みやま市 (1名)	自民 民 党	いたはし さとし 板橋 聡 1967年5月5日	3	総務企画 地域振興	
八女市・ 八女郡 (2名)	緑友会	くりはら ゆうじ 栗原 悠次 1977年3月10日	1	県民生活 工		糸島市 (2名)	自民 民 党	うら いさお 浦 伊三夫 1973年6月6日	2	農林水産	
	自民 民 党	きりあけ かずひさ 桐 明和久 1958年10月3日	3	農林水産			民 主 民 党	かわさき としまる 川崎 俊丸 1950年12月29日	4	文 教	
筑後市 (1名)	自民 民 党	くらうち いさお 蔵内 勇夫 1953年12月7日	9	警 察		那珂川市 (1名)	自民 民 党	わたなべ かつまさ 渡辺 勝将 1977年3月21日	2	警 察	◎
大川市・ 三潴郡 (1名)	自民 民 党	あきた しやうじ 秋田 章二 1950年5月24日	4	厚生労働 環	□	糟屋郡 (3名)	民 主 民 党	とみなが よしゆき 富永 芳行 1983年5月26日	1	農林水産	
行橋市 (1名)	緑友会	ほり だいすけ 堀 大助 1979年10月31日	3	総務企画 地域振興			公 明 党	にし お こうじ 西尾 耕治 1960年5月15日	2	厚生労働 環	○
中間市 (1名)	自民 民 党	かた おか せいじ 片岡 誠二 1966年3月22日	2	文 教	◎		自民 民 党	よしまつ もとあき 吉松 源昭 1968年5月2日	5	農林水産	
小郡市・ 三井郡 (1名)	緑友会	いのうえ ただとし 井上 忠敏 1947年2月4日	6	警 察		遠賀郡 (2名)	緑友会	あべ ひろひこ 安部 弘彦 1959年2月22日	1	農林水産	
筑紫野市 (2名)	自民 民 党	ひら い かずみ 平井 一三 1954年4月3日	3	県民生活 工			自民 民 党	まつもと くにひろ 松本 國寛 1956年10月20日	6	警 察	
	民 主 民 党	はら たけ いわみ 原竹 岩海 1953年7月24日	5	県土整備		田川郡 (2名)	緑友会	こうざき さとし 神崎 聡 1962年9月20日	3	文 教	
春日市 (2名)	自民 民 党	まつ お 嘉三 松尾 嘉三 1968年6月23日	3	厚生労働 環		自民 民 党	おおしま みちひと 大島 道人 1952年9月1日	3	厚生労働 環		
	自民 民 党	なかむた しんじ 中牟田 伸二 1957年5月30日	3	県土整備		京都郡 (1名)	民 主 民 党	はた なか しげひろ 畑中 茂広 1952年4月19日	4	農林水産	
大野城市 (2名)	民 主 民 党	いのうえ ひろたか 井上 博隆 1978年2月1日	3	総務企画 地域振興		築上郡・ 豊前市 (1名)	自民 民 党	にしもと けん 西元 健 1979年6月8日	3	文 教	
	自民 民 党	いのうえ じゅんご 井上 順吾 1951年12月4日	5	総務企画 地域振興							
宗像市 (2名)	自民 民 党	いのうえ まさふみ 井上 正文 1966年9月3日	1	農林水産	○						
	緑友会	よし たけ くにひこ 吉武 邦彦 1955年9月18日	3	農林水産	◎						
太宰府市 (1名)	民 主 民 党	わたなべ みほ 渡辺 美穂 1962年4月1日	2	県民生活 工	◎						
古賀市 (1名)	自民 民 党	よし だ けんいちろう 吉田 健一朗 1973年1月1日	1	県土整備	○						
福津市 (1名)	自民 民 党	よし だ こういち 吉田 浩一 1960年12月15日	1	総務企画 地域振興	○						
うきは市 (1名)	緑友会	おがわ せいじ 小河 誠嗣 1954年2月23日	2	県民生活 工	○						
宮若市・ 鞍手郡 (1名)	自民 民 党	はな だ なおひこ 花田 尚彦 1986年5月14日	1	総務企画 地域振興							

※備考欄～□議長、◇副議長、◎委員長、○副委員長

9 市町村関係団体

(1) 市長会及び町村会

(令和3年8月1日現在)

名称	長	事務局長	事務局所在地
福岡県市長会	春日市長 井上澄和	武末竜久	〒812-0044 福岡市博多区千代4丁目1番27号 福岡県自治会館4階 TEL(092)983-7788 FAX(092)983-7789
福岡県町村会	大任町長 永原譲二	星井寿俊	〒812-0044 福岡市博多区千代4丁目1番27号 福岡県自治会館内 TEL(092)651-1121 FAX(092)651-4287
糟屋郡町村会	篠栗町長 三浦正	森雅彦	〒811-2301 糟屋郡粕屋町大字上大隈55-1 糟屋郡自治会館内 TEL(092)938-4331 FAX(092)938-4497
遠賀郡町長会	水巻町長 美浦喜明	大黒秀一	〒807-8501 遠賀郡水巻町頃末北1丁目1番1号 水巻町役場内 TEL(093)201-4321 FAX(093)201-4423
鞍手郡町村会	小竹町長 松尾勝徳	小方智浩	〒820-1192 鞍手郡小竹町大字勝野3167番地1 小竹町役場内 TEL(09496)2-1212 FAX(09496)2-1140
嘉穂郡町長会	桂川町長 井上利一	横山由枝	〒820-0696 嘉穂郡桂川町大字土居424-1 桂川町役場総務課内 TEL(0948)65-1100 FAX(0948)65-3424
朝倉郡町村会	筑前町長 田頭喜久己	川波剛	〒838-0298 朝倉郡筑前町篠隈373 筑前町役場総務課内 TEL(0946)42-5749 FAX(0946)42-2011
三井郡町長会	大刀洗町長 中山哲志	重松俊一	〒830-1298 三井郡大刀洗町大字富多819 大刀洗町役場内 TEL(0942)77-0101 FAX(0942)77-3063
三潞郡町長会	大木町長 境公雄	池末行成	〒830-0416 三潞郡大木町大字八町牟田255番地1 大木町役場内 TEL(0944)32-1013 FAX(0944)32-1054
八女郡町村長会	広川町長 渡邊元喜	丸山英明	〒834-0115 八女郡広川町大字新代1804-1 広川町役場内 TEL(0943)32-0106 FAX(0943)32-5164
田川郡町村会	大任町長 永原譲二	拜志幸男	〒825-0016 田川市新町18-7 田川自治会館内 TEL(0947)44-1206 FAX(0947)46-2827
京都郡町長会	みやこ町長 井上幸春	山崎彩	〒824-0031 行橋市西宮市5丁目1-5 行橋京都郡自治会館内 TEL(0930)22-0188 FAX(0930)22-0439
築上郡町長会	築上町長 新川久三	江本俊一	〒828-0021 豊前市大字八屋2026 築上郡自治会館内 TEL(0979)83-2114 FAX(0979)83-2666

(2) 市議会議長会及び町村議会議長会

(令和3年8月1日現在)

名 称	長	事務局 長	事務局 所在地
福岡県市議会 議長会	北九州市議会 議長 鷹木 研一郎	福島 俊典	〒803-8501 北九州市小倉北区城内1番1号 北九州市議会事務局総務課内 TEL(093)582-2604 FAX(093)561-1021 〒812-0044
福岡県町村 議会議長会	添田町議会 議長 畠田 勝廣	村崎 祥一	福岡市博多区千代4丁目1番27号 福岡県自治会館内 TEL(092)651-2958 FAX(092)641-4409
各郡町村 議会議長会			
糟屋郡	宇美町議長 古賀 ひろ子	森 雅彦	〒811-2301 糟屋郡粕屋町大字上大隈55-1 糟屋郡自治会館内 TEL(092)938-4331 FAX(092)938-4497 〒811-4233
遠賀郡	岡垣町議長 森山 浩二	青山 雄一郎	遠賀郡岡垣町野間1丁目1番1号 岡垣町役場内 TEL(093)282-1211 FAX(093)282-7732 〒807-1392
鞍手郡	鞍手町議長 星 正彦	武谷 朋視	鞍手郡鞍手町大字中山3705 鞍手町役場内 TEL(0949)42-2111 FAX(0949)42-5693 〒820-0696
嘉穂郡	桂川町議長 原中 政廣	神崎 博和	嘉穂郡桂川町大字土居424-1 桂川町役場内 TEL(0948)65-1136 FAX(0948)65-3424 〒838-0298
朝倉郡	筑前町議長 田中 政浩	山本 孝	朝倉郡筑前町篠隈373 筑前町役場内 TEL(0946)42-6622 FAX(0946)42-2011 〒830-1298
三井郡	大刀洗町議長 安丸 眞一郎	佐田 裕子	三井郡大刀洗町大字富多819 大刀洗町役場内 TEL(0942)77-4112 FAX(0942)77-4112 〒830-0416
三潞郡	大木町議長 中島 和正	川村 九州生	三潞郡大木町大字八町牟田255-1 大木町役場内 TEL(0944)32-1249 FAX(0944)32-1054 〒834-0115
八女郡	広川町議長 野村 泰也	原野 昌文	八女郡広川町大字新代1804-1 広川町役場内 TEL(0943)32-0109 FAX(0943)32-5164 〒825-0016
田川郡	添田町議長 畠田 勝廣	拜志 幸男	田川市新町18-7 田川自治会館内 TEL(0947)44-1206 FAX(0947)46-2827 〒824-0031
京都郡	みやこ町議長 田中 勝馬	山崎 彩	行橋市西宮市5丁目1-5 行橋京都郡自治会館内 TEL(0930)22-0188 FAX(0930)22-0439 〒828-0021
築上郡	吉富町議長 是石 利彦	江本 俊一	豊前市大字八屋2026 築上郡自治会館内 TEL(0979)83-2114 FAX(0979)83-2666

(3) 市町村職員共済組合等

(令和3年8月1日現在)

名 称	長	事務局 長	事 務 局 所 在 地
福岡県市町村 職員共済組合	みやこ町長 井上幸春	真子 司	〒812-0044 福岡市博多区千代4丁目1番27号 福岡県自治会館内 TEL(092)651-2511 FAX(092)641-5040
北九州市職員 共済組合	北九州市 総務局長 高松浩文	谷 聡之	〒803-8501 北九州市小倉北区城内1-1 市役所福利課内 TEL(093)582-2226 FAX(093)582-4108
福岡市職員 共済組合	福岡市副市長 光山裕朗	仲原善信	〒810-8620 福岡市中央区天神1丁目8番1号 市役所福利厚生課内 TEL(092)711-4452 FAX(092)711-4152
地方公務員 災害補償基金 福岡県支部	福岡県知事 服部誠太郎	山田晶子	〒812-8577 福岡市博多区東公園7番7号 福岡県総務部総務事務厚生課内 TEL(092)643-3031 FAX(092)633-3438
(公財)福岡県市町村 振興協会	大任町長 永原譲二	星井寿俊	〒812-0044 福岡市博多区千代4丁目1番27号 福岡県自治会館内 TEL(092)651-1121 FAX(092)651-4287

福岡県市町村要覧 令和3年版

令和3年12月 第1刷発行

編 集 福岡県企画・地域振興部市町村支援課
福岡市博多区東公園7番7号
TEL 代表 (092)651-1111
公益財団法人福岡県市町村振興協会
福岡市博多区千代4丁目1番27号
福岡県自治会館内
TEL (092)651-1121

発 行 公益財団法人福岡県市町村振興協会

印刷所 株式会社ミドリ印刷

