

# 福岡県 市町村要覧

令和5年版

福岡県企画・地域振興部市町村振興局  
行 財 政 支 援 課  
公益財団法人福岡県市町村振興協会  
公益財団法人福岡県市町村振興協会

編集

発行





## 市郡別人口変遷

年次	総人口	市部	郡部
大正 9 年	2,188,249	458,963	1,729,286
大正 14 年	2,301,668	639,286	1,662,382
昭和 5 年	2,527,119	881,986	1,645,133
昭和 10 年	2,755,804	1,153,399	1,602,405
昭和 15 年	3,094,132	1,361,336	1,732,796
昭和 22 年	3,178,134	1,349,018	1,829,116
昭和 25 年	3,530,169	1,592,639	1,937,530
昭和 30 年	3,859,764	2,327,375	1,532,389
昭和 35 年	4,006,679	2,594,119	1,412,560
昭和 40 年	3,964,611	2,714,237	1,250,374
昭和 45 年	4,027,416	2,807,584	1,219,832
昭和 50 年	4,292,963	3,177,443	1,115,520
昭和 55 年	4,553,461	3,448,415	1,105,046
昭和 60 年	4,719,259	3,557,967	1,161,292
平成 2 年	4,811,050	3,633,139	1,177,911
平成 7 年	4,933,393	3,773,971	1,159,422
平成 12 年	5,015,699	3,902,626	1,113,073
平成 17 年	5,049,908	4,147,947	901,961
平成 22 年	5,071,968	4,414,217	657,751
平成 27 年	5,101,556	4,448,474	653,082
令和 2 年	5,135,214	4,534,606	600,608

注) 市部、郡部の区域は、調査時点の区域による

資料「国勢調査報告書」(総務省統計局)

### <市町村数の変遷>

	計	市	町	村	主な出来事
明治 21 年度末	1,960	2	273	1,685	明 22 市制町村制施行
明治 22 年度末	386	2	23	361	
大正 7 年度末	344	7	50	287	大 12 郡制廃止
大正 14 年度末	337	8	51	278	
昭和 10 年度末	310	10	49	251	
昭和 20 年度末	286	11	58	217	昭 28 町村合併法施行
昭和 30 年度末	129	19	65	45	昭 38 北九州市指定都市誕生
昭和 40 年度末	101	16	76	9	昭 47 福岡市指定都市となる
昭和 50 年度末	97	20	69	8	
昭和 60 年度末	97	22	67	8	
平成 7 年度末	97	23	66	8	
平成 9 年度末	97	24	65	8	
平成 15 年度末	96	24	64	8	平 11 改正旧合併特例法施行
平成 16 年度末	85	26	53	6	
平成 17 年度末	69	27	38	4	平 17 現行合併特例法施行
平成 18 年度末	66	28	34	4	
平成 21 年度末	60	28	30	2	平 22 現行合併特例法改正
平成 30 年度末	60	29	29	2	





## 目 次

ご利用に当たって・用語の解説等・資料出典一覧…… A～D

### I 市町村別概況

1 市町村の概況	1
2 市町村総括表	1 2 3
3 地域指定一覧	1 2 5
4 地方公営企業の現況	1 3 3

### II 広域行政の状況

1 連携協約	1 3 6
2 協議会	1 3 6
3 機関の共同設置	1 3 6
4 事務の委託	1 3 7
5 事務の代替執行	1 3 7
6 広域連合	1 3 8
7 一部事務組合一覧	1 3 9

### III その他

1 主要財政指標	1 5 6
2 福岡県の民芸・工芸品	1 5 7
3 県内市町村の「木・花・鳥」	1 5 8
4 県内市町村の「名産・特産品」	1 6 0
5 県内市町村の「主な郷土出身者」	1 6 5
6 県内市町村の「姉妹都市・友好都市等」	1 7 1
7 福岡県何でもファイブ	1 7 3
8 国会議員及び県議会議員名簿	
(1) 衆議院議員	1 7 5
(2) 参議院議員	1 7 5
(3) 福岡県議会議員	1 7 7
9 市町村関係団体	
(1) 市長会及び町村会	1 7 9
(2) 市議会議長会及び町村議会議長会	1 8 0
(3) 市町村職員共済組合等	1 8 1

○ご利用に当たって

- 1 本書は、できる限り直近のデータを載せています。
- 2 頭注等にことわりが特でない限り、何年とあるものは暦年間(1月から12月)、何年度とあるものは会計年度間(4月から翌年3月)の事実を示し、平○、○とあるものは、平成○年○月○日現在を、令○、○、○とあるものは、令和○年○月○日現在を示しています。
- 3 一部のデータについては、単位未満の数値を四捨五入しているため、計が一致しない場合があります。
- 4 表中の次の符号の意味は、次のとおりです。
  - ・「0」…単位に満たないもの
  - ・「-」…皆無のもの
  - ・「/」…該当数値のないもの
  - ・「X」…増減率の皆増を示すもの
- 5 本書のデータは、一部を除き、公益財団法人福岡県市町村振興協会のホームページ(<http://www.fukuoka-shinkou.or.jp>)において、提供する予定です。

○用語の解説等

1 市町村別概況

(1) <類型>

・総務省が毎年度作成する類似団体別職員数の状況にいう「類型」のことで、人口、産業構造の2要素によって区分されます。なお、「類似団体」とはこの「類型」が同じ団体のことをいいます。

(2) <地域指定>

・地域指定は、区分名の一部を省略して記載している場合があります。

(3) <概要>

・「(5)沿革」については、2以上の市町村を廃し、その区域をもって新たに市町村を置いた新設合併の場合は「合体」と記載し、すべての関係市町村名と新市町村名を併せて記載しています。また、他の市町村を廃してその区域の全部若しくは一部を市町村の区域に加えた編入合併の場合は「編入」と記載し、編入された市町村名のみを記載しています。

(4) <組織>

・「(2)首長等」の表中、「市町村長」の下の( )内の回数は、当該市町村長の通算の当選回数(市制施行前を含む)を記載しています。

・「(3)職員数」の表中、「その他」には福祉職を含んでいます。

(5) <産業・経済>

・「(2)産業構造」の表中、「その他※」について、総生産額の「税・関税」とは、輸入品に課される税・関税等のことです。また、就業人口の「分類不能の産業」とは、「第1次」、「第2次」及び「第3次」以外の産業のことを指します。

(6) <財政>

・「(2)主な歳入歳出」の「普通建設事業費」は、市町村が行う補助・単独事業費の合計であり、国又は県が行う事業に対する負担金等は含めていません。

・「(2)主な歳入歳出」の「増減率」は、「令2決算」は「令元決算」と、「令3決算」は「令2決算」と、「令4決算」は「令3決算」と比較し、算出しています。

・「(4)財源及び支出の状況(構成比)」は、次の算式によって算出しています。

□一般財源 = (地方税+地方譲与税+利子割交付金+配当割交付金+株式等譲渡所得割交付金+分離課税所得割交付金+地方消費税交付金+ゴルフ場利用税交付金+特別地方消費税交付金+軽油引取税交付金+自動車取得税交付金+自動車税環境性能割交付金+法人事業税交付金+地方特例交付金+地方交付税) ÷ 歳入合計 × 100 (※臨時財政対策債発行額は含まない)

□自主財源 = (地方税+分担金・負担金+使用料+手数料+財産収入+寄附金+繰入金+繰越金+諸収入) ÷ 歳入合計 × 100

□義務的経費 = (人件費+扶助費+公債費) ÷ 歳出合計 × 100

□投資的経費 = (普通建設事業費+失業対策事業費+災害復旧事業費) ÷ 歳出合計 × 100

●財政用語ミニ解説

用語	見方	算式
実質収支	決算収支をあらわすもので、実質的な黒字、赤字の額を示すもの。	(歳入-歳出) - 翌年度へ繰越すべき財源
単年度収支	実質収支が、前年度以前を含めた収支の累積であるのに対し、単年度収支は、当該年度と前年度の実質収支の差額を示すもの。黒字であれば、その分新たな剰余が発生、又は赤字が縮小したことになる。	当該年度実質収支 - 前年度実質収支
実質単年度収支	単年度収支に含まれる実質的な黒字要素や赤字要素を加減したものの。	単年度収支 + 財政調整基金積立額 + 地方債繰上償還額 - 財政調整基金取崩し額
標準財政規模	当該団体の一般財源の標準規模を示したものの。	{ (基準財政収入額 - 各種譲与税 - 交通安全対策特別交付金 - 市町村民税所得割に係る税源移譲相当額 (三位一体の改革分) の 25% - 市町村民税所得割に係る税源移譲相当額 (具費負担教職員分) の 25% - 地方消費税交付金に係る引上げ分の 25% - 分離課税所得割交付金) × 100/75 + 各種譲与税 + 交通安全対策特別交付金 } + 分離課税所得割交付金 + 普通交付税 + 臨時財政対策債発行可能額

用語	見方	算式
経常収支比率	人件費、扶助費、公債費等の経常的経費に充てる一般財源と、地方税、地方交付税、地方譲与税を中心とした経常一般財源との比率であり、財政構造の弾力性を半断する際の指標となるもの。この比率が低いほど、随時の財政需要に余裕を持つことになり、財政構造に弾力性があることになる。	$\{ \text{経常経費充当の一般財源の額} / (\text{経常一般財源総額} + \text{減税補てん償特例分} + \text{臨時財政対策債}) \} \times 100 (\%)$
財政力指数	当該団体の財政力を示す指標で、「1」に近く、さらに「1」を超えるほど財源に余裕があるとされる。	基準財政収入額 / 基準財政需要額 (3ヶ年の数値の平均)
健全化判断比率	地方公共団体の財政の健全化に関する法律 (財政健全化法) において、地方公共団体の財政状況を客観的に表し、財政の早期健全化や再生の必要性を判断するためのものとして定められた「実質赤字比率」「連結実質赤字比率」「実質公債費比率」及び「将来負担比率」の4つの財政指標。 地方公共団体は、毎年度、前年度の決算に基づく健全化判断比率をその算定様式とともに監査委員の審査に付した上で議会に報告し、公表しなければならない。なお、地方公共団体は、健全化判断比率のいずれかが早期健全化基準以上である場合には、「財政健全化計画」を、また、再生半断比率 (健全化判断比率のうちの将来負担比率を除いた3つの指標) のいずれかが財政再生基準以上である場合には、「財政再生計画」を定めなければならないとされている。	
実質赤字比率	当該団体の一般会計等を対象とした実質赤字額の標準財政規模に対する比率。(黒字の場合は、「-」表記となる。) 福祉、教育、まちづくり等を行う地方公共団体の一般会計等の赤字の程度を指標化し、財政運営の悪化の度合いを示すもの。 ◆早期健全化基準：当該団体の財政規模に応じ 11.25～15% ◆財政再生基準：20%	一般会計等の実質赤字額 / 標準財政規模 $\times 100 (\%)$ ○一般会計等の実質赤字額：一般会計及び特別会計のうち普通会計に相当する会計における実質赤字の額 ○実質赤字の額 = 繰上充用額 + (支払繰延額 + 事業繰越額)
連結実質赤字比率	公営企業会計を含む当該団体の全会計を対象とした実質赤字額又は資金不足額の標準財政規模に対する比率。(黒字の場合は、「-」表記となる。) すべての会計の赤字や黒字を合算し、地方公共団体としての赤字の程度を指標化し、地方公共団体全体としての財政運営の悪化の度合いを示すもの。 ◆早期健全化基準：当該団体の財政規模に応じ 16.25～20% ◆財政再生基準：30%	連結実質赤字額 / 標準財政規模 $\times 100 (\%)$ ○連結実質赤字額：AとBの合計額がCとDの合計額を超える場合の当該超える額 A…一般会計及び公営企業 (地方公営企業法適用企業・非適用企業) 以外の特別会計のうち、実質赤字を生じた会計の実質赤字の合計額 B…公営企業の特別会計のうち、資金の不足額を生じた会計の資金の不足額の合計額 C…一般会計及び公営企業以外の特別会計のうち、実質黒字を生じた会計の実質黒字の合計額 D…公営企業の特別会計のうち、資金の剰余額を生じた会計の資金の剰余額の合計額
実質公債費比率	当該団体の一般会計等が負担する地方債の元利償還金及びそれに準ずるもの (準元利償還金) の標準財政規模を基本とした額に対する比率 (過去3年間の平均値)。借入金 (地方債) の返済額及びこれに準じる額の大きさを指標化し、資金繰りの程度を示すもの。 この比率が 18%以上の団体については地方債を発行する際に総務大臣又は都道府県知事の許可が必要となり、25%以上の団体については地方債の発行に制限が加えられる。 ◆早期健全化基準：25% ◆財政再生基準：35%	$\{ (A+B) - (C+D) \} / (E-D) \times 100 (\%)$ 上記算式によって得た比率の過去3年間の平均値 A…地方債の元利償還金 B…準元利償還金 (下記①～⑤の合計額) ①満期一括償還地方債において、償還期間を30年とする元金均等年賦償還とした場合における1年当たりの元金償還金相当額 ②一般会計等から一般会計等以外の特別会計への繰出金のうち、公営企業債の償還の財源に充てたと認められるもの ③組合・地方開発事業団 (組合等) への負担金・補助金のうち、組合等が起こした地方債の償還の財源に充てたと認められるもの ④債務負担行為に基づく支出のうち公債費に準ずるもの ⑤一時借入金の利子 C…特定財源 D…元利償還金・準元利償還金に係る基準財政需要額算入額 E…標準財政規模

用語	見方	算式
将来負担比率	<p>地方公社や損失補償を行っている出資法人等に係るものも含め、当該団体の一般会計等が将来負担すべき実質的な負債の標準財政規模を基本とした額に対する比率。当該団体の一般会計等の借入金（地方債）や将来支払っていく可能性のある負担等の現時点での残高を指標化し、将来的に財政を圧迫する可能性の度合いを示すもの。</p> <p>◆早期健全化基準：350%（政令市は400%） （財政再生基準はなし）</p>	$\{A - (B + C + D)\} / (E - F) \times 100 (\%)$ <p>A…将来負担額（下記①～⑩の合計額）</p> <p>①一般会計等の当該年度の前年度末における地方債現在高</p> <p>②債務負担行為に基づく支出予定額（地方財政法第5条各号の経費に係るもの）</p> <p>③一般会計等以外の会計の地方債の元金償還に充てる一般会計等からの繰入見込額</p> <p>④当該団体が加入する組合等の地方債の元金償還に充てる当該団体からの負担等見込額</p> <p>⑤退職手当支給予定額（全職員に対する期末要支給額）のうち、一般会計等の負担見込額</p> <p>⑥地方公共団体が設立した一定の法人（設立法人）の負債の額のうち、当該設立法人の財務・経営状況を勘案した一般会計等の負担見込額</p> <p>⑦当該団体が受益権を有する信託の負債の額のうち、当該信託に係る信託財産の状況を勘案した一般会計等の負担見込額</p> <p>⑧設立法人以外の者のために負担している債務の額及び当該年度の前年度に当該年度の前年度内に償還すべきものとして当該団体の一般会計等から設立法人以外の者に対して貸付けを行った貸付金の額のうち、当該設立法人以外の者の財務・経営状況を勘案した一般会計等の負担見込額</p> <p>⑨連結実質赤字額</p> <p>⑩組合等の連結実質赤字額相当額のうち一般会計等の負担見込額</p> <p>B…充当可能基金額：上記①～⑩の償還額等に充てることができる地方自治法第241条の基金</p> <p>C…特定財源見込額</p> <p>D…地方債現在高等に係る基準財政需要額算入見込額</p> <p>E…標準財政規模</p> <p>F…元利償還金・準元利償還金に係る基準財政需要額算入額</p>
一般財源と特定財源	<p>一般財源とは使途が特定されずどのような経費にも使用できるものをいい、特定財源とは使途が特定されるものをいう。一般財源が多いほど、行政運営の自主性が確保され、地域の実態に即応した行政の展開が可能となる。前者は、地方税、地方譲与税、地方交付税などが代表的であり、後者は、国庫（県）支出金、地方債、分担金及び負担金などが代表的である。</p>	
自主財源と依存財源	<p>自主財源とは自主的に収入しうる財源をいい、依存財源とは国（県）の決定により交付されたり、割り当てられたりする収入をいう。自主財源が多いほど、行政活動の自主性と安定性が確保されることになる。前者は、地方税、分担金及び負担金、使用料などが代表的であり、後者は、地方交付税、国庫（県）支出金、地方債などが代表的である。</p>	
義務的経費	<p>歳出のうち、その支出が義務づけられ任意に削減することが困難な経費をいい、極めて硬直性の高い経費である。通常、人件費、扶助費、公債費の総体をいう。</p>	
投資的経費	<p>歳出のうち、その支出の効果が資本形成に向けられるものをいう。通常、普通建設事業費、災害復旧事業費、失業対策事業費の総体をいう。</p>	

(7) <公共施設状況>

公園	面積{(市町村立+市町村立以外)の都市公園等}
上水道等	<p>給水人口（上水道+簡易水道+飲料水供給施設）</p> <p>※給水人口は、当該市町村に居住し、現に給水している人の数であるため、住民基本台帳の人口を超える場合がある。</p>
下水道等	<p>現在処理区域内人口（(公共下水道+農業集落排水施設+漁業集落排水施設+林業集落排水施設+簡易排水施設+小規模集合排水処理施設）現在処理区域内人口+(コミュニティ・プラント+合併処理浄化槽）処理人口）</p> <p>※各施設の処理区域が相互に重複する場合など、区域内の処理人口が市町村の人口を超える場合がある。</p>
公営住宅等	戸数（公営住宅+改良住宅+単独住宅）

(8) <教育・医療・福祉>

教育	幼稚園	施設数（幼稚園+幼稚園型認定こども園）
福祉	保育所	施設数（認可保育所+保育所型認定こども園）

●合併した市町村の取扱いについて

合併する以前の統計数値については、合算した数値を掲載しています。

## 2 市町村総括表

### (1) <生活・文化>

社会体育施設とは、一般の利用に供する目的で地方公共団体が設置した体育館、水泳プール、運動場等のスポーツ施設をいい、地方公共団体の長又は教育委員会が運営するもののほか、地方自治法第244条の指定管理者が管理しているものも含まれています。

### ○資料出典一覧

項目		主な資料
類型		「類似団体別職員数の状況(令和4年4月1日現在)」(総務省)
コード番号		「全国地方公共団体コード」(総務省)
面積	総面積	「令和5年全国都道府県市区町村別面積調」(国土交通省国土地理院)
	耕地	「令和4年作物統計調査 耕地面積市町村別データ」(農林水産省)
	宅地	「固定資産の価格等に関する概要調書 令和4年度」(福岡県企画・地域振興部)
	森林	「地域森林計画」(福岡県農林水産部) (※国有林(林野庁所管及び他省庁所管の計)＋民有林(森林法第5条森林及び第2条森林の計))
人口、世帯数		昭和35年、平成27年、令和2年(確報)「国勢調査報告」(総務省) 「住民基本台帳年報(令和5年1月1日現在)」(福岡県企画・地域振興部)
有権者数		「選挙人名簿登録者数(令和5年6月1日現在)」(福岡県選挙管理委員会)
職員数		「令和4年度地方公務員給与の実態」(総務省)、「類似団体別職員数の状況(令和4年4月1日現在)」(総務省)
生産・所得		「令和2年度市町村民経済計算」(福岡県企画・地域振興部) ※市町村民所得は企業所得(企業利潤)等を含んだもので、個人の所得水準を表すものとは異なります。
産業構造	総生産額	「令和2年度市町村民経済計算」(福岡県企画・地域振興部)
	就業人口	令和2年「国勢調査報告」(総務省)
農業	農業	「福岡県の農林業(2020 農林業センサス結果報告書)」(福岡県企画・地域振興部)
工業	製造業	「2022 経済構造実態調査」(総務省統計局)
商業	卸・小売業	「令和3年 経済センサス活動調査」(総務省統計局)
財政		「令和3年度市町村別決算状況調」(総務省)、「令和3年度類似団体別市町村財政指数表」(総務省) 「地方財政の状況 令和4年3月」(総務省)、「地方財政の状況 令和5年3月」(総務省)
公共施設状況		「令和4年度市町村公共施設状況調査」(総務省)「令和4年度市町村公営企業決算の概要」(福岡県企画・地域振興部)
教育	教育	「令和4年度学校基本調査」(福岡県企画・地域振興部)
医療	医療	「令和4年度医療施設動態調査」(厚生労働省)
福祉	福祉	令和5年4月1日現在の保育所等施設数(福岡県福祉労働部)、「社会福祉法人・老人福祉施設データ(令和5年4月1日)」(福岡県保健医療介護部)、「生活保護連報令和4年度平均」(福岡県福祉労働部)
主要農産物		「令和3年生産農業所得統計」(農林水産省)
生活・文化		「社会生活統計指標—都道府県の指標—2023」(総務省)



# I 市町村別概況

<b>政令市</b>		<b>町村</b>		糸田町	101
北九州市	1	<b>糟屋郡</b>		川崎町	103
福岡市	3	宇美町	59	大任町	105
<b>市</b>		篠栗町	61	赤村	107
大牟田市	5	志免町	63	福智町	109
久留米市	7	須恵町	65	<b>京都郡</b>	
直方市	9	新宮町	67	苅田町	111
飯塚市	11	久山町	69	みやこ町	113
田川市	13	粕屋町	71	<b>築上郡</b>	
柳川市	15	<b>遠賀郡</b>		吉富町	115
八女市	17	芦屋町	73	上毛町	117
筑後市	19	水巻町	75	築上町	119
大川市	21	岡垣町	77		
行橋市	23	遠賀町	79		
豊前市	25	<b>鞍手郡</b>			
中間市	27	小竹町	81		
小郡市	29	鞍手町	83		
筑紫野市	31	<b>嘉穂郡</b>			
春日市	33	桂川町	85		
大野城市	35	<b>朝倉郡</b>			
宗像市	37	筑前町	87		
太宰府市	39	東峰村	89		
古賀市	41	<b>三井郡</b>			
福津市	43	大刀洗町	91		
うきは市	45	<b>三潁郡</b>			
宮若市	47	大木町	93		
嘉麻市	49	<b>八女郡</b>			
朝倉市	51	広川町	95		
みやま市	53	<b>田川郡</b>			
糸島市	55	香春町	97		
那珂川市	57	添田町	99		

数字は掲載ページを示しています。



## 市町村索引（五十音順）

### あ行

赤 村 … 107	朝 倉 市 … 51	芦 屋 町 … 73	飯 塚 市 … 11
糸 島 市 … 55	糸 田 町 … 101	う き は 市 … 45	宇 美 町 … 59
大 川 市 … 21	大 木 町 … 93	大 任 町 … 105	大 野 城 市 … 35
大 牟 田 市 … 5	岡 垣 町 … 77	小 郡 市 … 29	遠 賀 町 … 79

### か行

春 日 市 … 33	粕 屋 町 … 71	嘉 麻 市 … 49	川 崎 町 … 103
香 春 町 … 97	苧 田 町 … 111	北 九 州 市 … 1	鞍 手 町 … 83
久 留 米 市 … 7	桂 川 町 … 85	上 毛 町 … 117	古 賀 市 … 41
小 竹 町 … 81			

### さ行

篠 栗 町 … 61	志 免 町 … 63	新 宮 町 … 67	須 恵 町 … 65
添 田 町 … 99			

### た行

田 川 市 … 13	太 宰 府 市 … 39	大 刀 洗 町 … 91	筑 後 市 … 19
筑 紫 野 市 … 31	築 上 町 … 119	筑 前 町 … 87	東 峰 村 … 89

### な行

那 珂 川 市 … 57	中 間 市 … 27	直 方 市 … 9	
--------------	------------	-----------	--

### は行

久 山 町 … 69	広 川 町 … 95	福 岡 市 … 3	福 智 町 … 109
福 津 市 … 43	豊 前 市 … 25		

### ま行

水 巻 町 … 75	み や こ 町 … 113	み や ま 市 … 53	宮 若 市 … 47
宗 像 市 … 37			

### や行

柳 川 市 … 15	八 女 市 … 17	行 橋 市 … 23	吉 富 町 … 115
------------	------------	------------	-------------

数字は掲載ページを示しています。

掲載頁

市 ——— 1

糟屋郡 ——— 59

遠賀郡 ——— 73

鞍手郡 ——— 81

嘉穂郡 ——— 85

朝倉郡 ——— 87

三井郡 ——— 91

三潁郡 ——— 93

八女郡 ——— 95

田川郡 ——— 97


京都郡 ——— 111

築上郡 ——— 115

掲載頁

市	——	1
糟屋郡	——	59
遠賀郡	——	73
鞍手郡	——	81
嘉穂郡	——	85
朝倉郡	——	87
三井郡	——	91
三潯郡	——	93
八女郡	——	95
田川郡	——	97
京都郡	——	111
築上郡	——	115

# 北九州市 (きたきゅうしゅうし) (標語) 人と文化を育み、世界につながる、環境と技術のまち

	〒803-8501 小倉北区内1-1	TEL (093)582-2156 FAX (093)582-2176	URL <a href="https://www.city.kitakyushu.lg.jp">https://www.city.kitakyushu.lg.jp</a> E-mail <a href="mailto:kikaku-soumu@city.kitakyushu.lg.jp">kikaku-soumu@city.kitakyushu.lg.jp</a>
	地域指定		一部事務組合加入事業
類型 指定都市	線引都市計画 辺地 離島振興 農業振興	国定公園 県立自然公園	農業水利
コード番号 401005	地方拠点(北東部) 国立公園		上水道(用水含む) 公共下水道 工業用水 特定環境下水道 病院 漁業集落排水 交通 他9事業
			基本構想 平20年度～ 基本計画 平20年度～

## <概要>

### (1)面積 (県内1位)

総面積 (令和5.4.1)	耕地 (令和4.4.1)	宅地 (令和4.1.1)	森林 (令和5.4.1)
492.50 km <sup>2</sup>	21.40 km <sup>2</sup>	139.72 km <sup>2</sup>	193.22 km <sup>2</sup>

### (2)人口・世帯数(国勢調査)

	昭35.10.1	平27.10.1	令2.10.1
人口 (人)	986,401	961,286	939,029
世帯数	234,488	426,325	436,245
令2国調高齢化率	31.7%	令2国調人口密度	1,910人/km <sup>2</sup>

### (3)人口・世帯数(住基)(令5.1.1)

人口	世帯数	人口県内順位
929,396 人	488,404	2 位

### (4)有権者数(令5.6.1現在)

男	女	計
364,253	415,484	779,737

## <組織>

### (1)議会 令5.10.3現在

議長	田中 常郎 (たなか つねお)
副議長	本田 忠弘 (ほんだ ただひろ)
議員定数	57 人 任期 令7.2.9
党派別内訳	自民党・無所属の会16 公明党13 ハートフル北九州11 日本共産党8 日本維新の会3 自民未来3 井上しんご1 村上さとこ1 若松を愛する会1

### (2)首長等 令5.6.1現在

市長	武内 和久 (たけうち かずひさ)
(1選)	( 令5.2.20 ~任期 令9.2.19 )
副市長	稲原 浩 (いなはら ひろし) 片山 憲一 (かたやま けんいち) 大庭 千賀子 (おおば ちかこ)

### (3)職員数(令4.4.1現在)

区分	職員数	区分	職員数
普通会計 (うち施設関係)	11,564 (657)	一般行政職	4,683
人口千人当たり	12.35	技能労務職	0
同類似団体	11.32	企業職	590
公営事業会計関係	831	消防職	1,000
計	12,395	教育職	4,648
		その他(内税務職)	1,474 (363)

## 市役所までの案内図



JR小倉駅 徒歩約20分、JR西小倉駅 徒歩約15分、モノレール平和通駅 徒歩約10分

## (5)沿革

昭38.2.10 合体 門司市・小倉市・若松市・八幡市・戸畑市→北九州市

昭38.4.1 指定都市

昭49.4.1 行政区再編(5区→7区)

## <産業・経済>

### (1)生産・所得(令和2年度) (%)

市町村	総生産 (億円)	就業1人当たり (千円)	所得 (千円)
市町村内総生産	36,381	7,618 (対県平均)	104.5
市町村民所得	24,241	2,582 (対県平均)	98.2

### (2)産業構造 (百万円・人・%)

区分	総生産額(令2年度)	就業人口(令2.10.1現在)
第1次	3,651	0.1 2,751 0.7
第2次	843,690	23.2 93,037 23.3
第3次	2,773,512	76.2 290,435 72.6
その他※	17,240	0.5 13,787 3.4
計	3,638,093	100.0 400,010 100.0

※総生産額:「税・関税」、就業人口:「分類不能な産業」(用語解説参照)

### (3)農業・工業・商業 (人・百万円)

産業	農家数	基幹的農業従事者数
農業 (令2.2.1)	2,023	1,373
製造業 (令4.6.1)	事業所数 1,155	従業者数 51,191
卸・小売業 (令3.6.1)	事業所数 8,560	従業者数 69,207

製造業 (令4.6.1)	事業所数	従業者数	製造品出荷額等 (令3.1.1~令3.12.31)
製造業 (令4.6.1)	1,155	51,191	2,628,922 (県内1位)
卸・小売業 (令3.6.1)	事業所数	従業者数	年間商品販売額 (令2.1.1~令2.12.31)
卸・小売業 (令3.6.1)	8,560	69,207	2,717,998 (県内2位)

## &lt;財政&gt;(1)決算収支(普通会計)

(百万円)

区分	歳入	歳出	形式収支	実質収支	単年度収支	実質単年度収支	積立金現在高	地方債現在高
令2決算	682,339	677,137	5,202	2,931	808	710	35,788	1,022,320
令3決算	651,473	643,026	8,446	5,096	2,165	8,757	43,084	1,023,779
令4決算	605,370	601,495	3,875	1,748	-3,348	-2,389	45,508	1,014,124

## (2)主な歳入歳出

(百万円・% なお「X」は皆増を示す) (3)主要指標(令和4年度)

区分	令2決算	増減率	令3決算	増減率	令4決算	増減率	区分	指数等	
地方税	174,596	-1.1	174,939	0.2	179,670	2.7	標準財政規模 ※臨時債発行可能額含	283,020 百万円	
地方交付税	63,660	-3.1	73,509	15.5	68,977	-6.2	経常収支比率	99.3 %	
国県支出金	257,437	88.2	195,303	-24.1	175,188	-10.3	財政力指数(令2~令4)	0.70	
地方債	67,584	4.2	62,751	-7.2	50,660	-19.3	健全化判断比率	実質赤字比率 - %	
歳入計	682,339	23.0	651,473	-4.5	605,370	-7.1	連結実質赤字比率	- %	
義務的経費	人件費	109,322	-0.2	107,928	-1.3	109,230	1.2	実質公債費比率(令2~令4)	10.4 %
	扶助費	141,874	1.9	171,386	20.8	160,815	-6.2	将来負担比率	147.2 %
	公債費	71,124	3.9	69,430	-2.4	68,059	-2.0	税の徴収率(現年分)	99.3 %
	小計	322,320	1.7	348,743	8.2	338,104	-3.1	積立金現在高	財政調整基金 15,576 百万円
物件費	61,328	9.7	75,133	22.5	78,022	3.8	減債基金	10,139 百万円	
普通建設事業費	補助	44,829	18.3	39,182	-12.6	30,519	-22.1	特定目的基金	19,792 百万円
	単独	20,537	-11.5	25,115	22.3	20,493	-18.4	地方債現在高	1,014,124 百万円
失業対策事業費	0	/	0	/	0	/	土地開発公社土地保有高	- 百万円	
歳出計	677,137	23.1	643,026	-5.0	601,495	-6.5	ラスパイレズ指数(令4.4.1)	101.7	

## (4)財源及び支出の状況(構成比)

(%) &lt;教育・医療・福祉&gt;

( )市町村立以外内数

区分	令3決算	令3県平均	令3類似団体	令4決算
一般財源	44.1	43.8	47.2	47.3
自主財源	43.1	45.7	48.9	45.1
義務的経費	54.2	47.9	55.1	56.2
投資的経費	10.6	10.1	10.4	9.1

## &lt;公共施設状況&gt;(令和4年度)

道路	実延長	m	3,847,654
	面積	m <sup>2</sup>	27,059,520
公園	面積	m <sup>2</sup>	11,920,909
し尿	処理人口	人	3,163
	年間総収集量	kl	12,022
ごみ	処理人口	人	923,948
	年間総収集量	t	332,733
上水道等	給水人口	人	960,437
下水道等	現在処理区域内人口	人	923,126
公営住宅等	戸数	戸	32,532
公民館	箇所数	箇所	0
体育館	箇所数	箇所	19

教育(令4.5.1)	区分	幼稚園	幼保連携型認定こども園	小学校	中学校
	施設数	95 (91)	0 (0)	132 (3)	72 (8)
医療(令4.10.1)	区分	病院		診療所	歯科
	施設数	90	(18,350床)	937	637
福祉(令5.4.1)	区分	保育所	特別養護老人ホーム	養護老人ホーム	介護老人保健施設
	施設数	166 (147)	83 (82)	9 (9)	35 (35)
生活保護率(令和4年度)					2.39%

## &lt;令和5年度主要施策&gt;

(百万円)

・新たなまちづくりビジョン策定事業	50
・首都圏機能のバックアップ戦略検討	3
・未来産業～半導体・宇宙・グリーン～への挑戦	93
・第2子以降の保育料完全無償化	427
・官民連携による行財政改革推進事業	40


## &lt;今後の主要課題・ユニーク行政・その他&gt;

・新たな産業振興計画の策定
・少子・高齢社会対策
・水素、洋上風力等GX関連施策の推進
・物流拠点形成に向けた環境整備 など

## 福岡市

(ふくおかし)

(標語) 人と環境と都市活力の調和がとれたアジアのリーダー都市を目指して

	〒810-8620	TEL (092)711-4111	URL https://www.city.fukuoka.lg.jp
	中央区天神1-8-1	FAX (092)724-2098	E-mail somu.GAPB@city.fukuoka.lg.jp
	地域指定	一部事務組合加入事業	公営企業
類型	線引都市計画 県立自然公園	農業水利	上水道 農業集落排水
指定都市	辺地	森林・林道	工業用水 漁業集落排水
コード番号	離島振興	上水道	交通 市場
401307	振興山村(一部)	火葬場	公共下水道 他4事業
	農業振興	ごみ処理	基本構想 平24年12月～
	国定公園	福岡都市圏	基本計画 平25～令6年度

## &lt;概要&gt;

## (1)面積(県内3位)

総面積 (令和5.4.1)	耕地 (令和4.4.1)	宅地 (令和4.1.1)	森林 (令和5.4.1)
343.47 km <sup>2</sup>	17.60 km <sup>2</sup>	112.33 km <sup>2</sup>	117.30 km <sup>2</sup>

## (2)人口・世帯数(国勢調査)

	昭35.10.1	平27.10.1	令2.10.1
人口(人)	682,365	1,538,681	1,612,392
世帯数	165,540	764,820	831,124
令2国調高齢化率	21.9%	令2国調人口密度	4,695人/km <sup>2</sup>

## (3)人口・世帯数(住基)(令5.1.1)

人口	世帯数	人口県内順位
1,581,398人	841,762	1位

## (4)有権者数(令5.6.1現在)

男	女	計
604,912	696,059	1,300,971

## &lt;組織&gt;

## (1)議会 令5.6.1現在

議長	打越 基安 (うちこし もとやす)
副議長	松野 隆 (まつの たかし)
議員定数	62人 任期 令9.5.1
党派別内訳	自由民主党福岡市議員18 公明党福岡市議員12 福岡市民クラブ11 日本維新の会福岡市議員7 日本共産党福岡市議員4 自民党新福岡3 新しい風ふくおか3 無所属4

## (2)首長等 令5.6.1現在

市長	高島 宗一郎 (たかしま そういちろう)
(4選)	(平22.12.7 ~ 任期 令8.12.6)
副市長	光山 裕朗 (みつやま ひろあき)
	中村 英一 (なかむら えいいち)
	荒瀬 泰子 (あらせ やすこ)

## (3)職員数(令4.4.1現在)

区分	職員数	区分	職員数
普通会計	15,904	一般行政職	5,905
(うち施設関係)	(538)	技能労務職	484
人口千人当たり	10.14	企業職	1,080
同類似団体	11.32	消防職	1,143
公営事業会計関係	1,815	教育職	7,542
計	17,719	その他(内税務職)	1,565 (585)

## 市役所までの案内図



西鉄福岡(天神)駅 徒歩5分、JR博多駅からバス20分、市営地下鉄天神駅・天神南駅 徒歩5分

## (5)沿革

明22.4.1 市制施行 昭46.4.5 編入 志賀町  
昭47.4.1 指定都市 昭50.3.1 編入 早良町  
昭57.5.10 行政区再編(5区→7区)

## &lt;産業・経済&gt;

## (1)生産・所得(令和2年度) (%)

区分	金額	就業人口	対県平均
市町村内総生産	71,007 億円	7,430 千人	101.9 (対県平均)
市町村民所得	47,463 億円	2,944 千人	111.9 (対県平均)

## (2)産業構造

(百万円・人・%)

区分	総生産額(令和2年度)	就業人口(令2.10.1現在)
第1次	4,656 0.1	3,864 0.5
第2次	565,121 8.0	92,318 13.0
第3次	6,498,865 91.5	591,572 83.0
その他※	32,077 0.5	24,963 3.5
計	7,100,719 100.0	712,717 100.0

※総生産額:「税・関税」、就業人口:「分類不能な産業」(用語解説参照)

## (3)農業・工業・商業

(人・百万円)

産業	農家数	基幹的農業従事者数
農業(令2.2.1)	1,797	1,474
製造業(令4.6.1)	事業所数	従業者数
	884	22,472
卸・小売業(令3.6.1)	事業所数	従業者数
	15,973	162,452

＜財政＞(1)決算収支(普通会計)

(百万円)

区分	歳入	歳出	形式収支	実質収支	単年度収支	実質単年度収支	積立金現在高	地方債現在高
令2決算	1,265,070	1,247,829	17,240	8,632	-712	2,092	74,305	1,176,640
令3決算	1,177,938	1,161,028	16,910	10,907	2,275	1,002	94,893	1,162,081
令4決算	1,142,879	1,124,508	18,371	9,868	-1,039	196	119,840	1,134,566

(2)主な歳入歳出

(百万円・% なお「X」は皆増を示す) (3)主要指標(令和4年度)

区分	令2決算	増減率	令3決算	増減率	令4決算	増減率	区分	指数等	
地方税	341,070	-1.0	343,164	0.6	358,266	4.4	標準財政規模 ※臨時債発行可能額	442,104 百万円	
地方交付税	33,823	-4.4	52,229	54.4	43,847	-16.0	經常収支比率	93.6 %	
国県支出金	396,523	91.1	281,836	-28.9	288,431	2.3	財政力指数(令2～令4)	0.88	
地方債	79,103	6.4	75,547	-4.5	67,053	-11.2	健全化判断比率	実質赤字比率	- %
歳入計	1,265,070	43.4	1,177,938	-6.9	1,142,879	-3.0		連結実質赤字比率	- %
義務的経費								実質公債費比率(令2～令4)	8.4 %
人件費	142,586	2.3	144,270	1.2	145,758	1.0	将来負担比率	74.3 %	
扶助費	234,039	3.1	269,637	15.2	275,326	2.1	税の徴収率(現年分)	99.5 %	
公債費	103,641	-2.3	99,948	-3.6	103,770	3.8	積立金現在高	財政調整基金	36,832 百万円
小計	480,265	1.7	513,854	7.0	524,853	2.1		減債基金	20,731 百万円
物件費	93,953	5.8	114,062	21.4	119,440	4.7		特定目的基金	62,277 百万円
普通建設補助	44,920	7.7	40,457	-9.9	42,950	6.2	地方債現在高	1,134,566 百万円	
事業費	44,763	10.4	53,911	20.4	42,225	-21.7	土地開発公社土地保有高	- 百万円	
失業対策事業費	0	/	0	/	0	/	ラスパイルズ指数 (令4.4.1)	101.7	
歳出計	1,247,829	43.6	1,161,028	-7.0	1,124,508	-3.1			

(4)財源及び支出の状況(構成比)

(%) <教育・医療・福祉>

( )市町村立以外内数

区分	令3決算	令3県平均	令3類似団体	令4決算
一般財源	39.1	43.8	47.2	40.7
自主財源	59.6	45.7	48.9	59.5
義務的経費	44.3	47.9	55.1	46.7
投資的経費	8.4	10.1	10.4	7.9

<公共施設状況>(令和4年度)

道路	実延長	m	3,575,846
	面積	m <sup>2</sup>	24,965,251
公園	面積	m <sup>2</sup>	14,658,713
し尿	処理人口	人	1,755
	年間総収集量	kl	8,195
ごみ	処理人口	人	1,582,298
	年間総収集量	t	475,140
上水道等	給水人口	人	1,575,155
下水道等	現在処理区域内人口	人	1,581,005
公営住宅等	戸数	戸	31,211
公民館	箇所数	箇所	148
体育館	箇所数	箇所	19

教育(令4.5.1)	区分	幼稚園	幼保連携型認定こども園	小学校	中学校
	施設数	117 (117)	6 (6)	149 (3)	83 (12)
医療(令4.10.1)	区分	病院		診療所	歯科
	施設数	115	(21,194床)	1,662	1,047
福祉(令5.4.1)	区分	保育所	特別養護老人ホーム	養護老人ホーム	介護老人保健施設
	施設数	292 (285)	97 (97)	4 (4)	26 (26)
	生活保護率(令和4年度)				2.62%

<令和5年度主要施策>

(百万円)


○「生活の質の向上」と「都市の成長」の好循環	1,049,800
・次代を担う子ども、グローバル人材の育成	
・見守り、支え合う、共創の地域づくり	
・都市活力を生み出す観光・MICE、都心部機能強化の推進	
・新しい価値の創造にチャレンジするスタートアップ都市づくり	

<今後の主要課題・ユニーク行政・その他>

元気で住みやすいまちをさらに発展させ、将来に引き継いでいくために、次代を担う子どもたちや若者をはじめ、多くの市民の皆様からご意見を頂きながら、福岡市の未来を描く設計図である新たな基本計画の策定に取り組み、「人と環境と都市活力の調和がとれたアジアのリーダー都市」の実現をめざしていく。

# 大牟田市 (おおむたし)

(標語) 人が育ち、人でのびわい、人を大切にする ほっとシティおおむた

	〒836-8666 有明町2-3	TEL (0944)41-2222 FAX (0944)41-2552	URL <a href="https://www.city.omuta.lg.jp">https://www.city.omuta.lg.jp</a> E-mail <a href="mailto:sougouseisaku01@city.omuta.lg.jp">sougouseisaku01@city.omuta.lg.jp</a>
	地域指定		一部事務組合加入事業
類型 Ⅲ-3	線引都市計画 農村地域 農業振興 県立自然公園	上水道 ごみ処理	上水道 公共下水道
コード番号 402028			基本構想 令2~5年度 基本計画 令2~5年度

## <概要>

### (1)面積 (県内18位)

総面積 (令和5.4.1)	耕地 (令和4.4.1)	宅地 (令和4.1.1)	森林 (令和5.4.1)
81.45 km <sup>2</sup>	10.60 km <sup>2</sup>	22.69 km <sup>2</sup>	18.82 km <sup>2</sup>

### (2)人口・世帯数(国勢調査)

	昭35.10.1	平27.10.1	令2.10.1
人口 (人)	205,766	117,360	111,281
世帯数	44,829	49,398	49,231
令2国調高齢化率	37.6%	令2国調人口密度	1,366人/km <sup>2</sup>

### (3)人口・世帯数(住基)(令5.1.1)

人口	世帯数	人口県内順位
108,421 人	55,730	6 位

### (4)有権者数(令5.6.1現在)

男	女	計
42,515	50,260	92,775

## <組織>

### (1)議会 令5.6.1現在

議長	徳永 春男 (とくなが はるお)
副議長	古庄 和秀 (ふるしょう かずひで)
議員定数	23 人 任期 令9.5.1
党派別内訳	自民9 公明5 立憲民主2 共産2 無所属5

### (2)首長等 令5.12.1現在

市長	関 好孝 (せき よしたか)
(2選)	( 令元.12.3 ~任期 令9.11.11 )
副市長	副枝 修 (そえだ おさむ) 高井良 優里 (たかいら ゆり)

### (3)職員数(令4.4.1現在)

区分	職員数	区分	職員数
普通会計 (うち施設関係)	786 (100)	一般行政職	555
人口千人当たり	7.13	技能労務職	61
同類似団体	6.13	企業職	60
公営事業会計関係	95	消防職	131
計	881	教育職	6
		その他(内税務職)	68 (45)

## 市役所までの案内図



JR大牟田駅から徒歩3分又は西鉄大牟田駅から徒歩5分

## (5)沿革

- 大6.3.1 市制施行  
昭4.4.1 編入 三川町  
昭16.4.1 編入 銀水村・三池町・玉川村・駛馬町

## <産業・経済>

### (1)生産・所得(令和2年度) (%)

市町村内総生産	4,250 億円	就業者1人当たり	7,525 千円 (対県平均)	103.2
市町村民所得	2,517 億円	人口1人当たり	2,262 千円 (対県平均)	86.0

### (2)産業構造 (百万円・人・%)

区分	総生産額(令2年度)	就業人口(令2.10.1現在)
第1次	1,873 0.4	791 1.8
第2次	132,517 31.2	11,188 24.8
第3次	288,421 67.9	31,661 70.2
その他※	2,144 0.5	1,458 3.2
計	424,955 100.0	45,098 100.0

※総生産額:「税・関税」、就業人口:「分類不能な産業」(用語解説参照)

### (3)農業・工業・商業 (人・百万円)

農業 (令2.2.1)	農家数		基幹的農業従事者数
	533		
製造業 (令4.6.1)	事業所数	従業者数	製造品出荷額等 (令3.1.1~令3.12.31)
	150	7,469	311,892 (県内7位)
卸・小売業 (令3.6.1)	事業所数	従業者数	年間商品販売額 (令2.1.1~令2.12.31)
	1,192	8,128	202,212 (県内8位)



<財政>(1)決算収支(普通会計)

(百万円)

Table with 9 columns: 区分, 歳入, 歳出, 形式収支, 実質収支, 単年度収支, 実質単年度収支, 積立金現在高, 地方債現在高. Rows include 令2決算, 令3決算, 令4決算.

(2)主な歳入歳出

(百万円・% なお「X」は皆増を示す) (3)主要指標(令和4年度)

Large table with multiple columns for 区分, 令2決算, 増減率, 令3決算, 増減率, 令4決算, 増減率, and 区分, 指数等. Includes categories like 地方税, 地方交付税, 国県支出金, 地方債, 歳入計, 義務的経費, 物件費, 普通建設事業費, 失業対策事業費, 歳出計, 標準財政規模, 経常収支比率, 財政力指数, 健全化判断比率, 税の徴収率, 積立金現在高, 地方債現在高, ラスパイレス指数.

(4)財源及び支出の状況(構成比)

(%) <教育・医療・福祉>

( )市町村立以外内数

Table with 5 columns: 区分, 令3決算, 令3県平均, 令3類似団体, 令4決算. Rows include 一般財源, 自主財源, 義務的経費, 投資的経費.

Table with 5 columns: 区分, 施設数, 幼稚園, 幼保連携型認定こども園, 小学校, 中学校. Rows include 教育(令4.5.1), 医療(令4.10.1), 福祉(令5.4.1).

<公共施設状況>(令和4年度)

Table with 4 columns: 区分, 実延長, 面積, 処理人口, 年間総収集量. Rows include 道路, 公園, し尿, ごみ, 上水道等, 下水道等, 公営住宅等, 公民館, 体育館.

<令和5年度主要施策>

(百万円)

Table with 2 columns: 施策名, 金額. Rows include 地域防災力強化事業, イノベーション創出促進事業, 学童保育所整備事業, 小中一貫教育推進事業, 総合体育館および延命公園エリアの整備.

<今後の主要課題・ユニーク行政・その他>

Table with 2 columns: 課題名, 内容. Rows include 排水対策基本計画に則った浸水対策, イノベーション創出のためのIT人材育成, 学童保育待機児童ゼロに向けた取り組み, 若者によるにぎわい創出や高校生のまちづくり体験事業, スマート農業の推進, 市内企業によるインターンシップの受け入れ支援.



### <財政>(1)決算収支(普通会計)

(百万円)

区分	歳入	歳出	形式収支	実質収支	単年度収支	実質単年度収支	積立金現在高	地方債現在高
令2決算	170,672	169,092	1,580	989	136	203	16,596	141,907
令3決算	158,053	156,686	1,367	996	6	902	19,584	137,909
令4決算	146,848	145,417	1,431	1,033	38	46	20,749	131,824

### (2)主な歳入歳出

(百万円・% なお「X」は皆増を示す) (3)主要指標(令和4年度)

区分	令2決算	増減率	令3決算	増減率	令4決算	増減率	区分	指数等	
地方税	41,504	-0.9	41,234	-0.7	42,777	3.7	標準財政規模 ※繰上債発行可能額含	72,379 百万円	
地方交付税	19,498	1.9	23,100	18.5	22,872	-1.0	経常収支比率	94.7 %	
国県支出金	74,657	103.9	56,002	-25.0	49,590	-11.4	財政力指数(令2~令4)	0.64	
地方債	12,053	20.3	8,834	-26.7	6,912	-21.8	健全化判断比率	実質赤字比率	- %
歳入計	170,672	31.2	158,053	-7.4	146,848	-7.1		連結実質赤字比率	- %
義務的経費								実質公債費比率(令2~令4)	3.5 %
人件費	16,510	9.2	17,146	3.9	17,668	3.0	将来負担比率	5.2 %	
扶助費	42,452	3.5	51,366	21.0	47,631	-7.3	税の徴収率(現年分)	99.2 %	
公債費	13,269	0.8	13,386	0.9	13,484	0.7	積立金現在高	財政調整基金	7,460 百万円
小計	72,231	4.2	81,898	13.4	78,784	-3.8		減債基金	3,296 百万円
物件費	18,041	1.2	22,730	26.0	22,448	-1.2		特定目的基金	9,993 百万円
普通建設事業費							地方債現在高	131,824 百万円	
補助	7,104	33.5	4,870	-31.4	3,265	-33.0	土地開発公社土地保有高	1,736 百万円	
単独	4,994	-0.8	4,536	-9.2	4,497	-0.9	ラスパイルズ指数 (令4.4.1)	99.8	
失業対策事業費	0	/	0	/	0	/			
歳出計	169,092	31.2	156,686	-7.3	145,417	-7.2			

### (4)財源及び支出の状況(構成比)

(%) &lt;教育・医療・福祉&gt;

( )市町村立以外内数

区分	令3決算	令3県平均	令3類似団体	令4決算
一般財源	47.1	43.8	49.5	51.4
自主財源	38.0	45.7	42.5	39.2
義務的経費	52.3	47.9	53.2	54.2
投資的経費	6.9	10.1	10.8	6.0

### <公共施設状況>(令和4年度)

道路	実延長	m	2,382,528
	面積	m <sup>2</sup>	12,996,432
公園	面積	m <sup>2</sup>	2,619,093
し尿	処理人口	人	20,989
	年間総収集量	kl	16,100
ごみ	処理人口	人	301,612
	年間総収集量	t	96,090
上水道等	給水人口	人	287,365
下水道等	現在処理区域内人口	人	291,949
公営住宅等	戸数	戸	4,225
公民館	箇所数	箇所	0
体育館	箇所数	箇所	16

教育(令4.5.1)	区分	幼稚園	幼保連携型認定こども園	小学校	中学校
施設数		21 (21)	12 (12)	45 (0)	20 (2)
医療(令4.10.1)	区分	病院		診療所	歯科
施設数		32 (6,499床)		306	194
福祉(令5.4.1)	区分	保育所	特別養護老人ホーム	養護老人ホーム	介護老人保健施設
施設数		61 (52)	28 (28)	1 (1)	8 (8)
生活保護率(令和4年度)		2.16%			

### <令和5年度主要施策>

(百万円)

・流域治水推進	5,703
・中心市街地再整備・環状道整備	992
・農業等総合対策	971
・教育環境整備(教育ICT・施設整備)	668
・校区コミュニティ組織運営費等補助	593
・イベント・祭り振興	143


### <今後の主要課題・ユニーク行政・その他>

- ・「皆で流域治水！」(協働による排水路の浚渫など)
- ・バイオコミュニティ機能の強化
- ・電子図書館の導入
- ・ペット同伴専用避難所の運営
- ・ジュニアアスリートの支援
- ・ジュニアボードの実施

## 直方市

(のおがたし)

(標語) 未来へつなぐ～ひと・まち・自然～

	〒822-8501 殿町7-1	TEL (0949)25-2000 FAX (0949)22-5107	URL <a href="https://www.city.nogata.fukuoka.jp">https://www.city.nogata.fukuoka.jp</a> E-mail <a href="mailto:webmaster@city.nogata.fukuoka.jp">webmaster@city.nogata.fukuoka.jp</a>
	地域指定		一部事務組合加入事業
類型 II-3	非線引都計(用途地域有) 農村地域 農業振興 地方拠点(北東部)	広域行政 急患センター 農業水利	上水道 公共下水道 農業集落排水 宅地造成
コード番号 402044	国定公園 県立自然公園		基本構想 令3～12年度 基本計画 令3～12年度

## &lt;概要&gt;

## (1)面積(県内24位)

総面積 (令和5.4.1)	耕地 (令和4.4.1)	宅地 (令和4.1.1)	森林 (令和5.4.1)
61.76 km <sup>2</sup>	6.50 km <sup>2</sup>	12.23 km <sup>2</sup>	21.37 km <sup>2</sup>

## (2)人口・世帯数(国勢調査)

	昭35.10.1	平27.10.1	令2.10.1
人口(人)	62,179	57,146	56,212
世帯数	13,668	23,281	23,675
令2国調高齢化率	33.9%	令2国調人口密度	910人/km <sup>2</sup>

## (3)人口・世帯数(住基)(令5.1.1)

人口	世帯数	人口県内順位
55,655人	27,479	18位

## (4)有権者数(令5.6.1現在)

男	女	計
21,474	24,841	46,315

## &lt;組織&gt;

## (1)議会 令5.10.1現在

議長	田代 文也 (たしろ ぶんや)
副議長	渡辺 幸一 (わたなべ こういち)
議員定数	19人 任期 令9.5.1
党派別内訳	共産2 公明2 無所属15

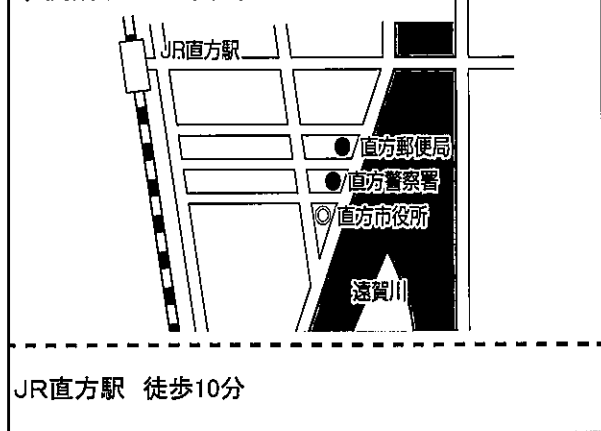
## (2)首長等 令5.6.1現在

市長	大塚 進弘 (おおつか のぶひろ)
(2選)	(平31.4.26 ~任期 令9.4.25)
副市長	秋吉 恭子 (あきよし きょうこ)

## (3)職員数(令4.4.1現在)

区分	職員数	区分	職員数
普通会計 (うち施設関係)	380 (14)	一般行政職	308
人口千人当たり	6.79	技能労務職	9
同類似団体	6.49	企業職	23
公営事業会計関係	70	消防職	57
計	450	教育職	5
		その他(内税務職)	48 (30)

## 市役所までの案内図



## (5)沿革

大15.11.1 合体 直方町・新入村・福地村・頓野村・下境村→直方町  
 昭6.1.1 市制施行  
 昭30.3.31 編入 植木町

## &lt;産業・経済&gt;

## (1)生産・所得(令和2年度) (%)

市町村内総生産	2,075 億円	就業者1人当たり	7,334 千円 (対県平均)	100.6
市町村民所得	1,166 億円	人口1人当たり	2,075 千円 (対県平均)	78.9

## (2)産業構造

(百万円・人・%)

区分	総生産額(令2年度)	就業人口(令2.10.1現在)
第1次	707	0.3
第2次	72,598	35.0
第3次	133,315	64.3
その他※	872	0.4
計	207,492	100.0

※総生産額:「税・関税」、就業人口:「分類不能な産業」(用語解説参照)

## (3)農業・工業・商業

(人・百万円)

農業 (令2.2.1)	農家数		基幹的農業従事者数
	404		
製造業 (令4.6.1)	事業所数	従業者数	製造品出荷額等 (令3.1.1～令3.12.31)
	174	6,210	177,635 (県内11位)
卸・小売業 (令3.6.1)	事業所数	従業者数	年間商品販売額 (令2.1.1～令2.12.31)
	619	5,073	108,242 (県内18位)

## &lt;財政&gt;(1)決算収支(普通会計)

(百万円)

区分	歳入	歳出	形式収支	実質収支	単年度収支	実質単年度収支	積立金現在高	地方債現在高
令2決算	36,007	34,318	1,689	1,013	900	904	4,784	23,509
令3決算	31,665	29,543	2,123	2,002	989	999	5,011	24,206
令4決算	32,510	31,226	1,284	1,178	-824	728	6,801	23,952

## (2)主な歳入歳出

(百万円・% なお「X」は皆増を示す) (3)主要指標(令和4年度)

区分	令2決算	増減率	令3決算	増減率	令4決算	増減率	区分	指数等		
地方税	6,760	-2.3	6,806	0.7	7,090	4.2	標準財政規模 ※臨時債務発行可能額	13,560 百万円		
地方交付税	5,750	2.7	6,125	6.5	6,180	0.9	經常収支比率	90.6 %		
国県支出金	16,059	96.0	10,586	-34.1	11,176	5.6	財政力指数(令2~令4)	0.55		
地方債	3,525	25.6	2,562	-27.3	1,632	-36.3	健全化判断比率	実質赤字比率	- %	
歳入計	36,007	32.9	31,665	-12.1	32,510	2.7		連結実質赤字比率	- %	
義務的経費	人件費	3,442	-1.3	3,475	1.0	3,216		-7.5	実質公債費比率(令2~令4)	6.4 %
	扶助費	9,566	2.1	10,499	9.8	10,996		4.7	将来負担比率	49.0 %
	公債費	1,914	3.1	1,970	2.9	1,982	0.6	税の徴収率(現年分)	99.3 %	
	小計	14,922	1.4	15,943	6.8	16,193	1.6	積立金現在高	財政調整基金	4,660 百万円
物件費	3,766	10.0	4,251	12.9	4,550	7.0	減債基金		227 百万円	
普通建設事業費	3,110	16.3	1,900	-38.9	1,188	-37.5	特定目的基金		1,914 百万円	
補助	3,110	16.3	1,900	-38.9	1,188	-37.5	地方債現在高	23,952 百万円		
単独	1,312	49.4	1,839	40.2	1,351	-26.5	土地開発公社土地保有高	267 百万円		
失業対策事業費	0	/	0	/	0	/	ラスパイルズ指数 (令4.4.1)	99.8		
歳出計	34,318	28.5	29,543	-13.9	31,226	5.7				

## (4)財源及び支出の状況(構成比)

(%) &lt;教育・医療・福祉&gt;

( )市町村立以外内数

区分	令3決算	令3県平均	令3類似団体	令4決算
一般財源	46.8	43.8	50.7	46.6
自主財源	33.1	45.7	41.1	35.8
義務的経費	54.0	47.9	49.6	51.9
投資的経費	13.4	10.1	10.3	8.8

## &lt;公共施設状況&gt;(令和4年度)

道路	実延長	m	519,495
	面積	m <sup>2</sup>	3,400,735
公園	面積	m <sup>2</sup>	1,544,294
し尿	処理人口	人	17,384
	年間総収集量	kl	36,041
ごみ	処理人口	人	55,307
	年間総収集量	t	17,446
上水道等	給水人口	人	55,072
下水道等	現在処理区域内人口	人	42,596
公営住宅等	戸数	戸	1,539
公民館	箇所数	箇所	1
体育館	箇所数	箇所	2

教育(令4.5.1)	区分	幼稚園	幼保連携型認定こども園	小学校	中学校
施設数		8 (8)	2 (2)	11 (0)	4 (0)
医療(令4.10.1)	区分	病院		診療所	歯科
施設数		6 (946床)		66	39
福祉(令5.4.1)	区分	保育所	特別養護老人ホーム	養護老人ホーム	介護老人保健施設
	施設数	9 (9)	6 (6)	1 (1)	5 (5)
生活保護率(令和4年度)				2.80%	

## &lt;令和5年度主要施策&gt;

(百万円)

・直方・鞍手新産業団地造成事業	14
・保健福祉センター整備事業	175
・中泉中央市営住宅建築事業	531
・道路改良事業(上老良・我孫子線)	160
・庁舎整備事業(空調・受変電設備改修工事)	644


## &lt;今後の主要課題・ユニーク行政・その他&gt;

・SDGs未来都市の推進	・DXの推進
・企業誘致の推進	・脱炭素社会の推進
・中心市街地の活性化	・IoT推進ラボ
・直鞍ビジネス支援センター「のおがたベース」	・未来型授業の実践
・多世代交流スペース「ここっちゃ」	・九州大学と連携協定「新国富指標」を活かしたまちづくり

# 飯塚市

(いづつかし)

人が輝きまちが飛躍する 住みたいまち 住みつけたいまち～共に創り 未来をつなぐ  
(標語) 幸せ実感都市 いづつか～(第2次飯塚市総合計画から)

	〒820-8501 新立岩5-5	TEL (0948)22-5500 FAX (0948)21-2066	URL <a href="https://www.city.iizuka.lg.jp">https://www.city.iizuka.lg.jp</a> E-mail <a href="mailto:soumu@city.iizuka.lg.jp">soumu@city.iizuka.lg.jp</a>
	地域指定		公営企業
類型 III-3	非線引都計(用途地域有) 農山村(一部) 準都市計画 県立自然公園	一部事務組合加入事業	上水道 農業集落排水 工業用水 市場 病院 宅地造成 公共下水道 駐車場整備
コード番号 402052	過疎(一部) 辺地 農村地域 農業振興	ごみ処理 し尿処理 火葬場 消防・救急	基本構想 平29～令8年度 基本計画 平29～令8年度

## <概要>

### (1)面積(県内7位)

総面積 (令和5.4.1)	耕地 (令和4.4.1)	宅地 (令和4.1.1)	森林 (令和5.4.1)
213.96 km <sup>2</sup>	23.60 km <sup>2</sup>	28.02 km <sup>2</sup>	107.39 km <sup>2</sup>

### (2)人口・世帯数(国勢調査)

	昭35.10.1	平27.10.1	令2.10.1
人口(人)	186,760	129,146	126,364
世帯数	41,136	54,732	55,762
令2国調高齢化率	31.7%	令2国調人口密度	591人/km <sup>2</sup>

### (3)人口・世帯数(住基)(令5.1.1)

人口	世帯数	人口県内順位
125,753人	63,394	4位

### (4)有権者数(令5.6.1現在)

男	女	計
49,119	55,653	104,772

## <組織>

### (1)議会 令5.12.1現在

議長	江口 徹 (えぐち とおる)		
副議長	兼本 芳雄 (かねもと よしお)		
議員定数	28人	任期	令9.4.25
党派別内訳	公明3 立憲民主3 共産1 日本維新1 無所属19 (欠員1)		

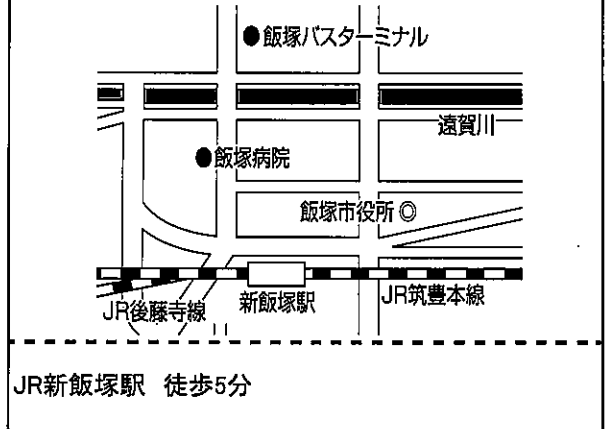
### (2)首長等 令5.12.1現在

市長	武井 政一 (たけい まさかず)		
(1選)	( 令5.11.12 ～任期 令9.11.11 )		
副市長	久世 賢治 (くせ けんじ) 藤江 美奈 (ふじえ みな)		

### (3)職員数(令4.4.1現在)

区分	職員数	左の職種別内訳	区分	職員数
普通会計 (うち施設関係)	762 (188)			一般行政職
人口千人当たり	6.02		技能労務職	49
同類似団体	6.13		企業職	45
公営事業会計関係	110		消防職	0
計	872		教育職	10
			その他(内税務職)	131 (33)

## 市役所までの案内図



## (5)沿革

平18.3.26 合体 飯塚市・穂波町・筑穂町・庄内町・頼田町  
→飯塚市

※ 下線の(旧)市町の沿革は、121頁に記載

## <産業・経済>

### (1)生産・所得(令和2年度)

	千円	就業1人当たり	千円	(対県平均)	(%)
市町村内総生産	4,140		6,442		88.3
市町村民所得	3,071	人口1人当たり	2,431		92.4

### (2)産業構造

区分	総生産額(令2年度)	就業人口(令2.10.1現在)
第1次	2,080	0.5
第2次	71,490	17.3
第3次	337,570	81.5
その他※	2,901	0.7
計	414,041	100.0

※総生産額:「税・関税」、就業人口:「分類不能な産業」(用語解説参照)

### (3)農業・工業・商業

業種	農家数	基幹的農業従事者数
農業(令2.2.1)	1,277	1,089
製造業(令4.6.1)	事業所数	従業者数
	190	6,555
卸・小売業(令3.6.1)	事業所数	従業者数
	1,175	9,783

<財政>(1)決算収支(普通会計)

(百万円)

区分	歳入	歳出	形式収支	実質収支	単年度収支	実質単年度収支	積立金現在高	地方債現在高
令2決算	91,203	89,462	1,741	1,127	134	-501	24,297	73,590
令3決算	86,200	82,318	3,881	3,378	2,251	2,314	26,389	72,271
令4決算	90,322	88,659	1,662	1,406	-1,972	-2,914	28,821	70,213

(2)主な歳入歳出

(百万円・% なお「X」は皆増を示す) (3)主要指標(令和4年度)

区分	令2決算	増減率	令3決算	増減率	令4決算	増減率	区分	指数等		
地方税	14,347	-1.1	14,253	-0.7	14,700	3.1	標準財政規模 ※歳入財源発行可能額合	34,273 百万円		
地方交付税	15,599	-1.4	16,974	8.8	17,489	3.0	経常収支比率	94.6 %		
国県支出金	35,686	82.5	24,799	-30.5	25,000	0.8	財政力指数(令2~令4)	0.50		
地方債	4,589	-14.8	5,287	15.2	4,691	-11.3	健全化判断比率	実質赤字比率	- %	
歳入計	91,203	28.9	86,200	-5.5	90,322	4.8		連結実質赤字比率	- %	
義務的経費	人件費	8,121	15.9	8,074	-0.6	7,768		-3.8	実質公債費比率(令2~令4)	6.8 %
	扶助費	21,835	-2.0	25,802	18.2	24,401		-5.4	将来負担比率	- %
	公債費	6,891	0.5	7,007	1.7	7,119	1.6	税の徴収率(現年分)	99.2 %	
	小計	36,848	2.0	40,883	11.0	39,288	-3.9	積立金現在高	財政調整基金	8,998 百万円
物件費	8,548	12.2	8,816	3.1	9,997	13.4	減債基金		8,255 百万円	
普通建設事業費	2,310	-7.0	1,581	-31.6	3,055	93.2	特定目的基金		11,567 百万円	
補助	2,310	-7.0	1,581	-31.6	3,055	93.2	地方債現在高	70,213 百万円		
単独	3,688	-22.6	4,255	15.4	5,824	36.9	土地開発公社土地保有高	- 百万円		
失業対策事業費	0	/	0	/	0	/	ラスパレス指数 (令4.4.1)	100.6		
歳出計	89,462	28.8	82,318	-8.0	88,659	7.7				

(4)財源及び支出の状況(構成比)

(%) <教育・医療・福祉>

( )市町村立以外内数

区分	令3決算	令3県平均	令3類似団体	令4決算
一般財源	41.2	43.8	49.0	40.3
自主財源	40.4	45.7	42.6	43.1
義務的経費	49.7	47.9	51.5	44.3
投資的経費	7.6	10.1	9.8	10.8

教育(令4.5.1)	区分	幼稚園	幼保連携型認定こども園	小学校	中学校
施設数	9 (9)	7 (5)	20 (1)	12 (1)	
医療(令4.10.1)	区分	病院		診療所	歯科
施設数	12	(2,684床)		134	71
福祉(令5.4.1)	区分	保育所	特別養護老人ホーム	養護老人ホーム	介護老人保健施設
施設数	23 (19)	17 (16)	1 (1)	6 (6)	
生活保護率(令和4年度)				4.14%	

<公共施設状況>(令和4年度)

道路	実延長	m	1,041,737
	面積	m <sup>2</sup>	6,383,650
公園	面積	m <sup>2</sup>	1,787,445
し尿	処理人口	人	25,964
	年間総収集量	kl	60,123
ごみ	処理人口	人	125,159
	年間総収集量	t	39,902
上水道等	給水人口	人	121,468
下水道等	現在処理区域内人口	人	104,979
公営住宅等	戸数	戸	4,342
公民館	箇所数	箇所	1
体育館	箇所数	箇所	6

<令和5年度主要施策>

(百万円)

・キャッシュレス決済対応レジ導入事業	42
・未来の地域人財応援事業	141
・周遊商業エリア連携事業	121
・飯塚駅周辺整備事業	195
・再生可能エネルギー導入プラン策定事業	8


<今後の主要課題・ユニーク行政・その他>

・海外販路開拓事業
・子ども図書館整備事業
・嘉穂劇場保存整備事業

## 田川市

(たがわし)

(標語) やっぱり田川で暮らしたい

	〒825-8501 中央町1-1	TEL (0947)44-2000 FAX (0947)46-0124	URL <a href="https://www.joho.tagawa.fukuoka.jp">https://www.joho.tagawa.fukuoka.jp</a> E-mail <a href="mailto:kikaku@lg.city.tagawa.fukuoka.jp">kikaku@lg.city.tagawa.fukuoka.jp</a>
	地域指定	一部事務組合加入事業	公営企業
非線引都計(用途地域有)	過疎指定	上水道	病院
類型 I-3	農村地域 農業振興	ごみ処理 し尿処理 火葬場	
コード番号 402061	県立自然公園	消防・救急	基本構想 令3~12年度 基本計画 令3~7年度

## &lt;概要&gt;

## (1)面積(県内25位)

総面積 (令和5.4.1)	耕地 (令和4.4.1)	宅地 (令和4.1.1)	森林 (令和5.4.1)
54.55 km <sup>2</sup>	6.61 km <sup>2</sup>	11.33 km <sup>2</sup>	15.79 km <sup>2</sup>

## (2)人口・世帯数(国勢調査)

	昭35.10.1	平27.10.1	令2.10.1
人口 (人)	95,911	48,441	46,203
世帯数	21,898	20,955	20,588
令2国調高齢化率	34.9%	令2国調人口密度	847人/km <sup>2</sup>

## (3)人口・世帯数(住基)(令5.1.1)

人口	世帯数	人口県内順位
45,704 人	24,095	24 位

## (4)有権者数(令5.6.1現在)

男	女	計
17,405	20,564	37,969

## &lt;組織&gt;

## (1)議会 令5.6.1現在

議長	陸田 孝則 (りくた たかのり)
副議長	梶原 みつ子 (かじわら みつこ)
議員定数	18 人 任期 令9.5.1
党派別内訳	公明2 社民2 共産2 立憲民主1 無所属11

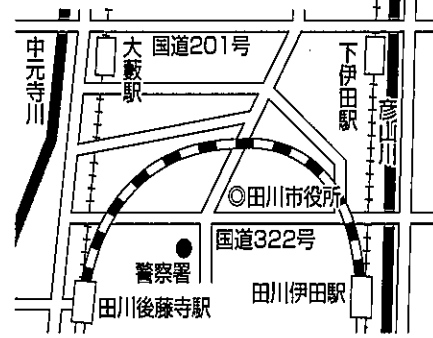
## (2)首長等 令5.6.1現在

市長	村上 卓哉 (むらかみ たくや)
(1選)	( 令5.4.30 ~任期 令9.4.29 )
副市長	-

## (3)職員数(令4.4.1現在)

区分	職員数	左の職種別内訳	区分	職員数
普通会計 (うち施設関係)	372 (90)			一般行政職
人口千人当たり	8.05		技能労務職	22
同類似団体	9.03		企業職	349
公営事業会計関係	372		消防職	0
計	744		教育職	11
			その他(内税務職)	67 (25)

## 市役所までの案内図



JR田川後藤寺駅から車で5分、JR田川伊田駅から車で5分

## (5)沿革

昭18.11.3 合体(市制施行) 伊田町・後藤寺町→田川市  
昭30.4.5 編入 猪位金村の一部

## &lt;産業・経済&gt;

## (1)生産・所得(令和2年度)

(%)

市町村内総生産	1,459 億円	就業者1人当たり	5,606 千円 (対県平均)	76.9
市町村民所得	1,035 億円	人口1人当たり	2,240 千円 (対県平均)	85.2

## (2)産業構造

(百万円・人・%)

区分	総生産額(令和2年度)		就業人口(令2.10.1現在)	
第1次	539	0.4	313	1.6
第2次	27,133	18.6	4,461	23.2
第3次	117,185	80.3	14,121	73.5
その他※	1,060	0.7	313	1.6
計	145,917	100.0	19,208	100.0

※総生産額:「税・関税」、就業人口:「分類不能な産業」(用語解説参照)

## (3)農業・工業・商業

(人・百万円)

農業 (令2.2.1)	農家数		基幹的農業従事者数
	396		251
製造業 (令4.6.1)	事業所数	従業者数	製造品出荷額等 (令3.1.1~令3.12.31)
	61	2,144	60,299 (県内21位)
卸・小売業 (令3.6.1)	事業所数	従業者数	年間商品販売額 (令2.1.1~令2.12.31)
	493	3,297	67,777 (県内29位)



<財政>(1)決算収支(普通会計)

(百万円)

区分	歳入	歳出	形式収支	実質収支	単年度収支	実質単年度収支	積立金現在高	地方債現在高
令2決算	35,853	35,197	656	409	-150	-648	16,272	25,854
令3決算	35,857	34,724	1,133	996	588	588	16,422	28,696
令4決算	36,616	36,019	597	439	-557	-757	17,054	30,376

(2)主な歳入歳出

(百万円・% なお「X」は皆増を示す) (3)主要指標(令和4年度)

区分	令2決算	増減率	令3決算	増減率	令4決算	増減率	区分	指数等		
地方税	5,248	-0.9	5,189	-1.1	5,270	1.6	標準財政規模 ※繰上債発行可能額含	13,418 百万円		
地方交付税	7,223	-0.5	7,773	7.6	7,899	1.6	經常収支比率	99.9 %		
国県支出金	14,619	65.3	12,069	-17.4	12,728	5.5	財政力指数(令2~令4)	0.44		
地方債	2,805	9.9	5,173	84.4	4,210	-18.6	健全化判断比率	実質赤字比率	- %	
歳入計	35,853	15.9	35,857	0.0	36,616	2.1		連結実質赤字比率	- %	
義務的経費	人件費	3,825	15.9	3,903	2.0	3,782		-3.1	実質公債費比率(令2~令4)	8.4 %
	扶助費	10,053	-0.5	11,627	15.7	10,774		-7.3	将来負担比率	- %
	公債費	2,510	0.3	2,457	-2.1	2,651	7.9	税の徴収率(現年分)	98.9 %	
	小計	16,388	3.0	17,987	9.8	17,207	-4.3	積立金現在高	財政調整基金	2,784 百万円
物件費	3,257	-2.3	3,497	7.4	3,903	11.6	減債基金		784 百万円	
普通建設事業費	849	-26.4	2,059	142.5	4,354	111.5	特定目的基金		13,485 百万円	
補助	849	-26.4	2,059	142.5	4,354	111.5	地方債現在高	30,376 百万円		
単独	2,390	28.3	3,723	55.8	2,339	-37.2	土地開発公社土地保有高	- 百万円		
失業対策事業費	0	/	0	/	0	/	ラスパイレス指数 (令4.4.1)	95.7		
歳出計	35,197	18.3	34,724	-1.3	36,019	3.7				

(4)財源及び支出の状況(構成比)

(%) <教育・医療・福祉>

( )市町村立以外内数

区分	令3決算	令3県平均	令3類似団体	令4決算	教育(令4.5.1)	区分	幼稚園	幼保連携型認定こども園	小学校	中学校
一般財源	40.5	43.8	50.7	40.1	施設数	2 (1)	0 (0)	9 (0)	8 (0)	
自主財源	25.9	45.7	32.7	28.0	医療(令4.10.1)	区分	病院	診療所	歯科	
義務的経費	51.8	47.9	44.7	47.8	施設数	7	(1,942床)	52	24	
投資的経費	17.0	10.1	12.4	18.9	福祉(令4.4.1)	区分	保育所	特別養護老人ホーム	養護老人ホーム	介護老人保健施設
					施設数	20 (18)	4 (4)	1 (1)	3 (3)	
					生活保護率(令和4年度)	5.55%				

<公共施設状況>(令和4年度)

道路	実延長	m	380,453
	面積	m <sup>2</sup>	2,752,108
公園	面積	m <sup>2</sup>	816,768
し尿	処理人口	人	11,584
	年間総収集量	kl	15,214
ごみ	処理人口	人	45,583
	年間総収集量	t	16,212
上水道等	給水人口	人	44,805
下水道等	現在処理区域内人口	人	30,335
公営住宅等	戸数	戸	4,980
公民館	箇所数	箇所	2
体育館	箇所数	箇所	1

<令和5年度主要施策>

(百万円)

・ばずっ“たがわ” デジタル発信<広報DX>	9
・ごみ収集見える化(デジタル管理)	17
・オンリエスト博物館(デジタルTCHM)	28
・AI総合案内チャットボット	1
・中学生ドイツ派遣	10
・バスロケーションシステム導入	5


<今後の主要課題・ユニーク行政・その他>

・福祉と子育て支援
・教育
・地場産業の育成
・環境保護
・公平・公正・ガラス張り

## 柳川市

(やながわし)

(標語) 水と人とまちが輝く柳川

	〒832-8601 本町87-1	TEL (0944)73-8111 FAX (0944)74-1374	URL <a href="https://www.city.yanagawa.fukuoka.jp">https://www.city.yanagawa.fukuoka.jp</a> E-mail kouho@city.yanagawa.lg.jp
	地域指定		一部事務組合加入事業
類型 II-1	非線引都計(用途地域有) 過疎(一部) 農村地域 農業振興	農業水利 上水道 し尿処理 火葬場 ごみ処理	上水道 公共下水道
コード番号 402079			基本構想 平29~令6年度 基本計画 令2~6年度

## &lt;概要&gt;

## (1)面積(県内19位)

総面積 (令和5.4.1)	耕地 (令和4.4.1)	宅地 (令和4.1.1)	森林 (令和5.4.1)
77.15 km <sup>2</sup>	38.90 km <sup>2</sup>	13.90 km <sup>2</sup>	-

## (2)人口・世帯数(国勢調査)

	昭35.10.1	平27.10.1	令2.10.1
人口(人)	86,888	67,777	64,475
世帯数	15,523	23,453	24,114
令2国調高齢化率	33.6%	令2国調人口密度	836人/km <sup>2</sup>

## (3)人口・世帯数(住基)(令5.1.1)

人口	世帯数	人口県内順位
63,182人	26,272	14位

## (4)有権者数(令5.6.1現在)

男	女	計
24,962	28,359	53,321

## &lt;組織&gt;

## (1)議会 令5.6.1現在

議長	近藤 末治 (こんどう すえはる)
副議長	菊次 太丸 (きくつぎ たまる)
議員定数	19人 任期 令8.10.20
党派別内訳	自民8 公明2 無所属9

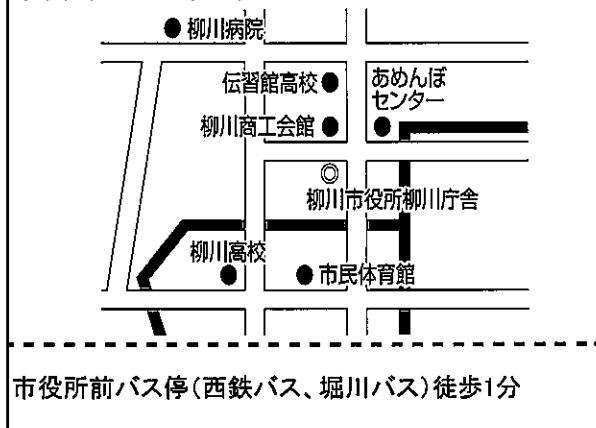
## (2)首長等 令5.6.1現在

市長	金子 健次 (かねこ けんじ)
(4選)	(平21.4.24 ~ 任期 令7.4.23)
副市長	中村 智弘 (なかむら ともひろ)

## (3)職員数(令4.4.1現在)

区分	職員数	左の職種別内訳	区分	職員数
普通会計 (うち施設関係)	426 (21)		左の職種別内訳	一般行政職
人口千人当たり	6.66	技能労務職		8
同類似団体	8.73	企業職		16
公営事業会計関係	40	消防職		79
計	466	教育職		2
			その他(内税務職)	44 (29)

## 市役所までの案内図



## (5)沿革

平17.3.21 合体 柳川市・大和町・三橋町→柳川市

※ 下線の(旧)市町の沿革は、121頁に記載

## &lt;産業・経済&gt;

## (1)生産・所得(令和2年度)

(%)

市町村 内総生産	1,743 億円	就業者1人 当たり	6,145 千円 (対県平均)	84.3
市町村 所得	1,530 億円	人口1人 当たり	2,373 千円 (対県平均)	90.2

## (2)産業構造

(百万円・人・%)

区分	総生産額(令2年度)	就業人口(令2.10.1現在)
第1次	15,092 8.7	2,691 9.4
第2次	29,632 17.0	6,871 24.1
第3次	128,239 73.6	18,040 63.2
その他※	1,340 0.8	936 3.3
計	174,303 100.0	28,538 100.0

※総生産額:「税・関税」、就業人口:「分類不能な産業」(用語解説参照)

## (3)農業・工業・商業

(人・百万円)

農業 (令2.2.1)	農家数		基幹的農業従事者数
	1,079		1,062
製造業 (令4.6.1)	事業所数	従業者数	製造品出荷額等 (令3.1.1~令3.12.31)
	141	2,948	52,696 (県内26位)
卸・小売業 (令3.6.1)	事業所数	従業者数	年間商品販売額 (令2.1.1~令2.12.31)
	678	4,191	99,329 (県内23位)

<財政>(1)決算収支(普通会計)

(百万円)

区分	歳入	歳出	形式収支	実質収支	単年度収支	実質単年度収支	積立金現在高	地方債現在高
令2決算	43,409	42,424	985	774	63	-362	12,759	35,649
令3決算	38,304	36,547	1,757	1,678	904	935	13,109	38,630
令4決算	34,896	33,662	1,233	1,099	-580	-573	14,502	37,776

(2)主な歳入歳出

(百万円・% なお「X」は皆増を示す) (3)主要指標(令和4年度)

区分	令2決算	増減率	令3決算	増減率	令4決算	増減率	区分	指数等		
地方税	6,523	0.6	6,497	-0.4	6,562	1.0	標準財政規模 ※国債発行可能額	16,786 百万円		
地方交付税	8,778	-1.2	9,440	7.5	9,430	-0.1	経常収支比率	94.5 %		
国県支出金	15,563	101.2	10,566	-32.1	10,162	-3.8	財政力指数(令2~令4)	0.46		
地方債	6,214	56.7	5,871	-5.5	2,247	-61.7	健全化判断比率	実質赤字比率	- %	
歳入計	43,409	34.8	38,304	-11.8	34,896	-8.9		連結実質赤字比率	- %	
義務的経費	人件費	4,690	-1.5	4,747	1.2	4,669		-1.6	実質公債費比率(令2~令4)	6.2 %
	扶助費	7,464	-1.9	7,559	1.3	8,264		9.3	将来負担比率	34.3 %
	公債費	3,126	1.7	3,009	-3.7	3,207	6.6	税の徴収率(現年分)	98.8 %	
	小計	15,281	-1.0	15,315	0.2	16,140	5.4	積立金現在高	財政調整基金	5,124 百万円
物件費	4,275	29.8	4,457	4.3	4,546	2.0	減債基金		3,236 百万円	
普通建設事業費	1,200	-28.6	1,315	9.6	1,776	35.1	特定目的基金		6,142 百万円	
補助	4,560	93.2	2,118	-53.6	1,698	-19.8	地方債現在高	37,776 百万円		
単独	0	/	0	/	0	/	土地開発公社土地保有高	- 百万円		
失業対策事業費	0	/	0	/	0	/	ラスパイレズ指数(令4.4.1)	99.1		
歳出計	42,424	36.9	36,547	-13.9	33,662	-7.9				

(4)財源及び支出の状況(構成比)

(%) <教育・医療・福祉>

( )市町村立以外内数

区分	令3決算	令3県平均	令3類似団体	令4決算
一般財源	47.1	43.8	52.1	51.8
自主財源	26.9	45.7	31.5	31.4
義務的経費	41.9	47.9	44.5	47.9
投資的経費	11.1	10.1	13.4	11.9

福祉(令5.4.1)	区分	幼稚園	幼保連携型認定こども園	小学校	中学校
	施設数	5 (5)	3 (3)	19 (0)	6 (0)
医療	区分	病院		診療所	歯科
	施設数	6 (893床)		60	39
福祉(令5.4.1)	区分	保育所	特別養護老人ホーム	養護老人ホーム	介護老人保健施設
	施設数	18 (18)	8 (8)	1 (1)	3 (3)
生活保護率(令和4年度)				1.24%	

<公共施設状況>(令和4年度)

道路	実延長	m	1,020,322
	面積	m <sup>2</sup>	5,437,075
公園	面積	m <sup>2</sup>	143,125
し尿	処理人口	人	13,624
	年間総収集量	kl	15,539
ごみ	処理人口	人	62,809
	年間総収集量	t	14,391
上水道等	給水人口	人	61,247
下水道等	現在処理区域内人口	人	43,895
公営住宅等	戸数	戸	587
公民館	箇所数	箇所	20
体育館	箇所数	箇所	3

<令和5年度主要施策>

(百万円)

・柳川市庁舎再編事業	101
・保育所等運営強化支援事業	144
・地域子育て支援拠点事業「このゆびとまれ」	32
・資源物貯留施設整備事業	67
・学校再編事業	3


<今後の主要課題・ユニーク行政・その他>

・やながわ子ども・子育て応援金事業
・水郷柳河掘割地区整備事業
・柳川観光V字回復キャンペーン事業

# 八女市

(やめし)

(標語) (将来都市像) ふるさとの恵みと誇りを未来につなぐ 安心と成長のまち 八女

	〒834-8585 本町647	TEL (0943)23-1111 FAX (0943)22-2186	URL <a href="https://www.city.yame.fukuoka.jp">https://www.city.yame.fukuoka.jp</a> E-mail -
	地域指定		一部事務組合加入事業
類型 II-1	非線引都計(用途地域有) 低開発 準都市計画 過疎指定 辺地	農業水利 病院 老健施設 上水道 ごみ処理 火葬場	し尿処理 消防・救急
コード番号 402109	振興山村(一部) 農村地域		上水道 公共下水道 農業集落排水 個別排水処理 基本構想 令3~12年度 基本計画 令3~7年度

## <概要>

### (1)面積 (県内2位)

総面積 (令和5.4.1)	耕地 (令和4.4.1)	宅地 (令和4.1.1)	森林 (令和5.4.1)
482.44 km <sup>2</sup>	63.90 km <sup>2</sup>	16.66 km <sup>2</sup>	315.25 km <sup>2</sup>

### (2)人口・世帯数(国勢調査)

	昭35.10.1	平27.10.1	令2.10.1
人口 (人)	101,573	64,408	60,608
世帯数	19,355	22,109	22,296
令2国調高齢化率	36.6%	令2国調人口密度	126人/km <sup>2</sup>

### (3)人口・世帯数(住基)(令5.1.1)

人口	世帯数	人口県内順位
60,943 人	25,747	15 位

### (4)有権者数(令5.6.1現在)

男	女	計
24,022	27,276	51,298

## <組織>

### (1)議会 令5.6.1現在

議長	橋本 正敏 (はしもと まさとし)
副議長	高橋 信広 (たかはし のぶひろ)
議員定数	22 人 任期 令9.5.9
党派別内訳	公明党2名・日本共産党2名・立憲民主党1名・無所属17名

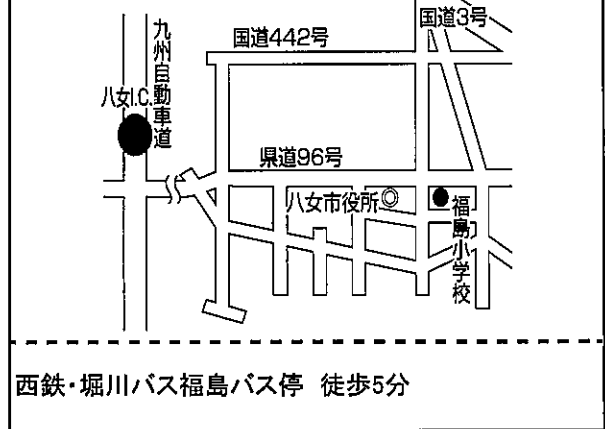
### (2)首長等 令5.6.1現在

市長	三田村 統之 (みたむら つねゆき)
(4選)	( 平20.11.16 ~ 任期 令6.11.15 )
副市長	松崎 賢明 (まつざき まさあき) 松尾 一秋 (まつお かずあき)

### (3)職員数(令4.4.1現在)

区分	職員数	左の職種別内訳	区分	職員数
普通会計 (うち施設関係)	489 (49)		左の職種別内訳	一般行政職
人口千人当たり	7.96	技能労務職		19
同類似団体	8.73	企業職		21
公営事業会計関係	59	消防職		0
計	548	教育職		0
			その他(内税務職)	93 (39)

## 市役所までの案内図



西鉄・堀川バス福島バス停 徒歩5分

## (5)沿革

平18.10.1	編入 上陽町
平22.2.1	編入 黒木町・立花町・矢部村・星野村

※ 下線の(旧)町村の沿革は、121頁に記載

## <産業・経済>

### (1)生産・所得(令和2年度) (%)

市町村内総生産	1,998 億円	就業者1人当たり	5,404 千円 (対県平均)	74.1
市町村民所得	1,393 億円	人口1人当たり	2,298 千円 (対県平均)	87.4

### (2)産業構造 (百万円・人・%)

区分	総生産額(令2年度)		就業人口(令2.10.1現在)	
第1次	14,651	7.3	5,420	17.6
第2次	47,939	24.0	6,666	21.7
第3次	135,713	67.9	17,620	57.2
その他※	1,480	0.7	1,076	3.5
計	199,783	100.0	30,782	100.0

※総生産額:「税・関税」、就業人口:「分類不能な産業」(用語解説参照)

### (3)農業・工業・商業 (人・百万円)

農業 (令2.2.1)	農家数		基幹的農業従事者数
	3,614		4,093
製造業 (令4.6.1)	事業所数	従業者数	製造品出荷額等 (令3.1.1~令3.12.31)
	179	3,457	101,713 (県内15位)
卸・小売業 (令3.6.1)	事業所数	従業者数	年間商品販売額 (令2.1.1~令2.12.31)
	691	4,445	100,824 (県内22位)

<財政>(1)決算収支(普通会計)

(百万円)

区分	歳入	歳出	形式収支	実質収支	単年度収支	実質単年度収支	積立金現在高	地方債現在高
令2決算	49,763	47,600	2,163	565	12	-811	17,162	29,868
令3決算	46,757	44,351	2,407	1,335	771	1,021	17,596	31,395
令4決算	44,989	42,975	2,014	1,570	235	835	19,089	32,597

(2)主な歳入歳出

(百万円・% なお「X」は皆増を示す) (3)主要指標(令和4年度)

区分	令2決算	増減率	令3決算	増減率	令4決算	増減率	区分	指数等		
地方税	6,997	0.4	6,875	-1.7	7,191	4.6	標準財政規模 ※繰上債発行可能額含	20,405 百万円		
地方交付税	12,504	0.1	13,499	8.0	13,341	-1.2	経常収支比率	91.4 %		
国県支出金	16,450	106.6	12,237	-25.6	11,140	-9.0	財政力指数(令2~令4)	0.39		
地方債	6,084	53.1	5,380	-11.6	5,104	-5.1	健全化判断比率	実質赤字比率	- %	
歳入計	49,763	27.1	46,757	-6.0	44,989	-3.8		連結実質赤字比率	- %	
義務的経費	人件費	5,431	17.1	5,352	-1.5	5,203		-2.8	実質公債費比率(令2~令4)	8.5 %
	扶助費	7,269	1.2	8,864	21.9	7,954		-10.3	将来負担比率	- %
	公債費	3,550	-3.4	3,932	10.8	3,981	1.2	税の徴収率(現年分)	98.9 %	
	小計	16,251	4.9	18,148	12.0	17,139	-5.6	積立金現在高	財政調整基金	9,051 百万円
物件費	4,452	-10.1	5,008	12.5	5,396	7.7	減債基金		2,647 百万円	
普通建設事業費	1,428	15.3	2,006	40.5	1,011	-49.6	特定目的基金		7,390 百万円	
補助	3,948	0.7	4,409	11.7	5,327	20.8	地方債現在高	32,597 百万円		
単独	0	/	0	/	0	/	土地開発公社土地保有高	951 百万円		
失業対策事業費	0	/	0	/	0	/	ラスパイレズ指数 (令4.4.1)	100.4		
歳出計	47,600	26.3	44,351	-6.8	42,975	-3.1				

(4)財源及び支出の状況(構成比)

(%)

<教育・医療・福祉>

( )市町村立以外内数

区分	令3決算	令3県平均	令3類似団体	令4決算
一般財源	48.7	43.8	52.1	50.9
自主財源	28.3	45.7	31.5	29.0
義務的経費	41.0	47.9	44.5	39.9
投資的経費	20.8	10.1	13.4	19.3

教育(令4.5.1)	区分	幼稚園	幼保連携型認定こども園	小学校	中学校
施設数		5 (5)	0 (0)	13 (0)	9 (1)
医療(令4.10.1)	区分	病院		診療所	歯科
施設数		8 (1,374床)		59	37
福祉(令5.4.1)	区分	保育所	特別養護老人ホーム	養護老人ホーム	介護老人保健施設
施設数		20 (17)	8 (7)	1 (1)	3 (3)
生活保護率(令和4年度)		0.91%			

<公共施設状況>(令和4年度)

道路	実延長	m	2,435,361
	面積	m <sup>2</sup>	12,037,529
公園	面積	m <sup>2</sup>	293,652
し尿	処理人口	人	12,960
	年間総収集量	kl	15,629
ごみ	処理人口	人	60,674
	年間総収集量	t	17,096
上水道等	給水人口	人	40,040
下水道等	現在処理区域内人口	人	44,569
公営住宅等	戸数	戸	912
公民館	箇所数	箇所	7
体育館	箇所数	箇所	6

<令和5年度主要施策>

(百万円)

・庁舎建設事業	3,710
・小中学校長寿命化改修事業	257
・やめっこ未来応援金事業	89
・新築マイホーム取得支援事業	72
・八女材普及促進住宅資材助成事業	45
・シティプロモーション事業	22


<今後の主要課題・ユニーク行政・その他>

・定住人口・関係人口対策事業
・コミュニティFM放送局運営事業
・都市間交流事業(大韓民国巨済市・奈良県吉野町)
・乗合タクシー運行事業
・「八女伝統本玉露」のスーパーブランド化事業
・平和の塔(今もなお燃え続ける広島原爆の火)

# 筑後市

(ちくごし)

恵みの多い自然、ゆかしい歴史と文化のうえに人の和を織りなして、住みよいふるさと、  
(標語) 活気に満ちたまち ちくご

	〒833-8601 大字山ノ井898	TEL (0942)53-4111 FAX (0942)52-5928	URL <a href="https://www.city.chikugo.lg.jp">https://www.city.chikugo.lg.jp</a> E-mail <a href="mailto:info@city.chikugo.lg.jp">info@city.chikugo.lg.jp</a>
	地域指定		一部事務組合加入事業
類型 I-1	非線引都計(用途地域有) 農村地域	農業水利 上水道 ごみ処理 火葬場	公営企業 上水道 公共下水道
コード番号 402117	農山村(一部) 県立自然公園		基本構想 令2~8年度 基本計画 令5~8年度

## <概要>

### (1)面積(県内34位)

総面積 (令和5.4.1)	耕地 (令和4.4.1)	宅地 (令和4.1.1)	森林 (令和5.4.1)
41.78 km <sup>2</sup>	19.40 km <sup>2</sup>	10.54 km <sup>2</sup>	-

### (2)人口・世帯数(国勢調査)

	昭35.10.1	平27.10.1	令2.10.1
人口 (人)	40,479	48,339	48,827
世帯数	7,861	17,379	18,752
令2国調高齢化率	27.4%	令2国調人口密度	1,169人/km <sup>2</sup>

### (3)人口・世帯数(住基)(令5.1.1)

人口	世帯数	人口県内順位
49,403 人	20,594	21 位

### (4)有権者数(令5.6.1現在)

男	女	計
19,327	21,115	40,442

## <組織>

### (1)議会 令5.6.1現在

議長	弥吉 治一郎 (やよし じいちろう)		
副議長	村上 博昭 (むらかみ ひろあき)		
議員定数	17 人	任期	令9.4.29
党派別内訳	公明2 共産1 無所属14		

### (2)首長等 令5.6.1現在

市長	西田 正治 (にしだ せいじ)
(2選)	( 平29.12.3 ~任期 令7.12.2 )
副市長	-

### (3)職員数(令4.4.1現在)

区分	職員数	左の職種別内訳	区分	職員数
普通会計 (うち施設関係)	313 (11)		左の職種別内訳	一般行政職
人口千人当たり	6.35	技能労務職		19
同類似団体	10.62	企業職		9
公営事業会計関係	42	消防職		49
計	355	教育職		6
		その他(内税務職)		41 (23)

## 市役所までの案内図



## (5)沿革

昭29.4.1	合体(市制施行) 1町3村→筑後市
	編入 西牟田町
昭30.12.1	編入 下広川村の一部

## <産業・経済>

### (1)生産・所得(令和2年度) (%)

市町村	生産額(億円)	就業率(%)	所得(千円)	対県平均(%)
市内総生産	1,945	就業率1人当たり	7,612	104.4 (対県平均)
市町村民所得	1,221	人口1人当たり	2,500	95.1 (対県平均)

### (2)産業構造 (百万円・人・%)

区分	総生産額(令2年度)		就業人口(令2.10.1現在)	
第1次	3,080	1.6	1,423	6.0
第2次	83,674	43.0	5,771	24.1
第3次	107,084	55.1	15,712	65.7
その他※	637	0.3	1,005	4.2
計	194,475	100.0	23,911	100.0

※総生産額:「税・関税」、就業人口:「分類不能な産業」(用語解説参照)

### (3)農業・工業・商業 (人・百万円)

産業(令2.2.1)	農家数		基幹的農業従事者数
	事業所数	従業者数	
農業	732		897
製造業(令4.6.1)	事業所数	従業者数	製造品出荷額等(令3.1.1~令3.12.31)
	96	5,226	201,625 (県内9位)
卸・小売業(令3.6.1)	事業所数	従業者数	年間商品販売額(令2.1.1~令2.12.31)
	470	3,517	105,337 (県内20位)

<財政>(1)決算収支(普通会計)

(百万円)

Table with 9 columns: 区分, 歳入, 歳出, 形式収支, 実質収支, 単年度収支, 実質単年度収支, 積立金現在高, 地方債現在高. Rows include 令2決算, 令3決算, 令4決算.

(2)主な歳入歳出

(百万円・% なお「X」は皆増を示す) (3)主要指標(令和4年度)

Large table with multiple columns for financial metrics and indicators. Includes categories like 地方税, 地方交付税, 国県支出金, 地方債, 歳入計, 義務的経費, 物件費, 普通建設事業費, 失業対策事業費, 歳出計, and various ratios like 標準財政規模, 経常収支比率, etc.

(4)財源及び支出の状況(構成比)

(%)

<教育・医療・福祉>

( )市町村立以外内数

Table showing financial source and expenditure composition. Columns: 区分, 令3決算, 令3県平均, 令3類似団体, 令4決算. Rows: 一般財源, 自主財源, 義務的経費, 投資的経費.

Table showing education, medical, and welfare statistics. Columns: 教育(令4.5.1), 医療(令4.10.1), 福祉(令5.4.1), 区分, 施設数. Rows: 幼稚園, 幼保連携型認定こども園, 小学校, 中学校, 病院, 診療所, 歯科, 保育所, 特別養護老人ホーム, 養護老人ホーム, 介護老人保健施設.

<公共施設状況>(令和4年度)

Table showing public facility status. Columns: 区分, 実延長, 面積, 処理人口, 年間総収集量. Rows: 道路, 公園, し尿, ごみ, 上水道等, 下水道等, 公営住宅等, 公民館, 体育館.

<令和5年度主要施策>

(百万円)

Table listing major policies for FY2023. Items include: 再編新設小学校整備事業 (3,194), 出産・子育て応援交付金事業 (22), 市営河川緊急治水対策 (28), 緊急浚渫推進事業 (67).


<今後の主要課題・ユニーク行政・その他>

Table listing future main issues and unique administration. Items include: 学校教育の充実, 子育て支援の充実, 防災・減災対策の推進.

## 大川市

(おおかわし)

(標語) [人][創造・共生・共創]～ずっと大川 ずっと大川～

	〒831-8601 大字酒見256-1	TEL (0944)87-2101 FAX (0944)88-1776	URL https://www.city.okawa.lg.jp/ E-mail okwjosei_k@city.okawa.lg.jp
	地域指定	一部事務組合加入事業	公営企業
非線引都計(用途地域有)	農村地域	小児救急センター 農業水利	上水道 公共下水道
類型 I-2	農業振興 地方拠点(久留米)	上水道 ごみ処理 し尿処理 火葬場	
コード番号 402125			基本構想 令2～11年度 基本計画 令2～6年度

## &lt;概要&gt;

## (1)面積(県内40位)

総面積 (令和5.4.1)	耕地 (令和4.4.1)	宅地 (令和4.1.1)	森林 (令和5.4.1)
33.62 km <sup>2</sup>	13.00 km <sup>2</sup>	7.88 km <sup>2</sup>	-

## (2)人口・世帯数(国勢調査)

	昭35.10.1	平27.10.1	令2.10.1
人口(人)	50,351	34,838	32,988
世帯数	9,024	12,709	12,941
令2国調高齢化率	35.9%	令2国調人口密度	981人/km <sup>2</sup>

## (3)人口・世帯数(住基)(令5.1.1)

人口	世帯数	人口県内順位
32,359人	13,995	31位

## (4)有権者数(令5.6.1現在)

男	女	計
13,078	14,674	27,752

## &lt;組織&gt;

## (1)議会 令5.6.1現在

議長	遠藤 博昭 (えんどう ひろあき)
副議長	古賀 寿典 (こが としのり)
議員定数	14人 任期 令9.4.29
党派別内訳	公明1 無所属13

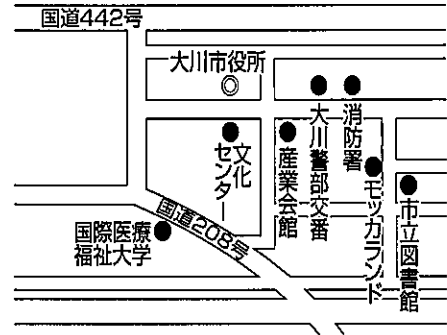
## (2)首長等 令5.6.1現在

市長	倉重 良一 (くらしげ りょういち)
(2選)	(平28.10.23 ～任期 令6.10.22)
副市長	橋本 浩一 (はしもと こういち) 森 寿貴 (もり としたか)

## (3)職員数(令4.4.1現在)

区分	職員数	区分	職員数
普通会計	218	一般行政職	195
(うち施設関係)	(34)	技能労務職	12
人口千人当たり	6.64	企業職	9
同類似団体	8.80	消防職	0
公営事業会計関係	34	教育職	1
計	252	その他(内税務職)	35 (18)

## 市役所までの案内図



西鉄バス国際医療福祉大学前バス停 徒歩5分

## (5)沿革

昭29.4.1 合体(市制施行)大川町・三又村・川口村・大野島村・田口村・木室村→大川市

## &lt;産業・経済&gt;

## (1)生産・所得(令和2年度) (%)

市町村内総生産	1,047 億円	就業者1人当たり	5,464 千円 (対県平均)	74.9
市町村民所得	786 億円	人口1人当たり	2,382 千円 (対県平均)	90.6

## (2)産業構造 (百万円・人・%)

区分	総生産額(令2年度)	就業人口(令2.10.1現在)
第1次	3,663 3.5	1,042 6.6
第2次	23,477 22.4	4,450 28.1
第3次	76,935 73.5	9,834 62.0
その他※	642 0.6	538 3.4
計	104,717 100.0	15,864 100.0

※総生産額:「税・関税」、就業人口:「分類不能な産業」(用語解説参照)

## (3)農業・工業・商業 (人・百万円)

農業(令2.2.1)	農家数	基幹的農業従事者数
	701	656
製造業(令4.6.1)	事業所数	従業者数
	183	2,440
卸・小売業(令3.6.1)	事業所数	従業者数
	530	3,854

製造品出荷額等(令3.1.1～令3.12.31)  
49,491 (県内29位)年間商品販売額(令2.1.1～令2.12.31)  
120,041 (県内16位)



＜財政＞(1)決算収支(普通会計)

(百万円)

区分	歳入	歳出	形式収支	実質収支	単年度収支	実質単年度収支	積立金現在高	地方債現在高
令2決算	21,700	21,511	189	116	2	302	3,642	15,630
令3決算	19,884	18,761	1,123	993	876	877	4,147	16,107
令4決算	18,784	18,275	509	456	-537	-435	5,490	15,709

(2)主な歳入歳出

(百万円・% なお「X」は皆増を示す) (3)主要指標(令和4年度)

区分	令2決算	増減率	令3決算	増減率	令4決算	増減率	区分	指数等		
地方税	3,846	-4.2	3,801	-1.2	3,845	1.2	標準財政規模 ※国財債発行可能額	8,537 百万円		
地方交付税	3,852	0.1	4,373	13.5	4,400	0.6	経常収支比率	91.3 %		
国県支出金	8,089	76.7	6,278	-22.4	5,185	-17.4	財政力指数(令2～令4)	0.51		
地方債	2,053	-24.4	1,759	-14.3	960	-45.4	健全化判断比率	実質赤字比率	- %	
歳入計	21,700	16.4	19,884	-8.4	18,784	-5.5		連結実質赤字比率	- %	
義務的経費	人件費	2,378	0.1	2,387	0.4	2,310		-3.2	実質公債費比率(令2～令4)	9.5 %
	扶助費	4,039	1.5	4,883	20.9	4,485		-8.2	将来負担比率	54.1 %
	公債費	1,457	4.4	1,348	-7.5	1,418	5.2	税の徴収率(現年分)	98.8 %	
小計	7,875	1.6	8,618	9.4	8,212	-4.7	積立金現在高	財政調整基金	3,175 百万円	
物件費	2,211	11.5	2,292	3.7	2,637	15.1		減債基金	175 百万円	
普通建設補助	1,141	-44.0	1,368	19.9	853	-37.6		特定目的基金	2,140 百万円	
単独	1,526	-21.8	1,468	-3.7	1,123	-23.5	地方債現在高	15,709 百万円		
失業対策事業費	0	/	0	/	0	/	土地開発公社土地保有高	- 百万円		
歳出計	21,511	16.5	18,761	-12.8	18,275	-2.6	ラスパイレズ指数 (令4.4.1)	100.3		

(4)財源及び支出の状況(構成比)

(%) <教育・医療・福祉>

( )市町村立以外内数

区分	令3決算	令3県平均	令3類似団体	令4決算
一般財源	46.8	43.8	54.7	49.7
自主財源	31.9	45.7	37.2	38.1
義務的経費	45.9	47.9	43.1	44.9
投資的経費	16.3	10.1	12.8	11.5

教育(令4.5.1)	区分	幼稚園	幼保連携型認定こども園	小学校	中学校
施設数		4 (4)	0 (0)	8 (0)	2 (0)
医療(令4.10.1)	区分	病院		診療所	歯科
施設数		2 (619床)		31	16
福祉(令5.4.1)	区分	保育所	特別養護老人ホーム	養護老人ホーム	介護老人保健施設
施設数		9 (8)	3 (3)	1 (0)	2 (2)
生活保護率(令和4年度)				1.10%	

＜公共施設状況＞(令和4年度)

道路	実延長	m	407,615
	面積	m <sup>2</sup>	1,976,686
公園	面積	m <sup>2</sup>	376,093
し尿	処理人口	人	3,658
	年間総収集量	kl	10,537
ごみ	処理人口	人	32,029
	年間総収集量	t	9,243
上水道等	給水人口	人	31,882
下水道等	現在処理区域内人口	人	21,382
公営住宅等	戸数	戸	786
公民館	箇所数	箇所	1
体育館	箇所数	箇所	2

＜令和5年度主要施策＞

(百万円)

・「大川の駅」整備推進事業	310
・大川Rebuilding事業	85
・母子保健事業	46
・結婚新生活支援等補助金	35
・DX推進事業	20
・重層的支援体制整備事業	20


＜今後の主要課題・ユニーク行政・その他＞

・大川Rebuilding
・DXの推進
・産業振興と安定した雇用の創出
・結婚から子育てまでの切れ目ない支援
・大川への新しい人の流れの創出(移住・定住)
・時代に合った地域づくりと地域間連携

## 行橋市

(ゆくはし)

(標語) ここちいいやん。くらそう ゆくはし

	〒824-8601 中央1-1-1	TEL (0930)25-1111 FAX (0930)25-0299	URL <a href="https://www.city.yukuhashi.fukuoka.jp">https://www.city.yukuhashi.fukuoka.jp</a> E-mail <a href="mailto:webmaster@city.yukuhashi.lg.jp">webmaster@city.yukuhashi.lg.jp</a>
	地域指定	一部事務組合加入事業	公営企業
類型 II-2	非線引都計(用途地域有) 雇用開発 農村地域 農業振興 地方拠点(北東部)	広域行政 メディカルセンター 上水道 ごみ処理 競艇	上水道 公共下水道 農業集落排水 市場
コード番号 402133	国定公園 県立自然公園		基本構想 令4~13年度 基本計画 令4~8年度

## &lt;概要&gt;

## (1)面積(県内21位)

総面積 (令和5.4.1)	耕地 (令和4.4.1)	宅地 (令和4.1.1)	森林 (令和5.4.1)
70.07 km <sup>2</sup>	19.70 km <sup>2</sup>	13.72 km <sup>2</sup>	12.66 km <sup>2</sup>

## (2)人口・世帯数(国勢調査)

	昭35.10.1	平27.10.1	令2.10.1
人口(人)	47,188	70,586	71,426
世帯数	10,301	28,648	30,477
令2国調高齢化率	30.6%	令2国調人口密度	1,020人/km <sup>2</sup>

## (3)人口・世帯数(住基)(令5.1.1)

人口	世帯数	人口県内順位
72,635人	33,883	11位

## (4)有権者数(令5.6.1現在)

男	女	計
28,826	31,629	60,455

## &lt;組織&gt;

## (1)議会 令5.6.1現在

議長	小原 義和 (おはら よしかず)
副議長	小見 祐治 (こみ ゆうじ)
議員定数	20人 任期 令6.4.22
党派別内訳	自民2 公明2 共産1 無所属15(うち欠員1)

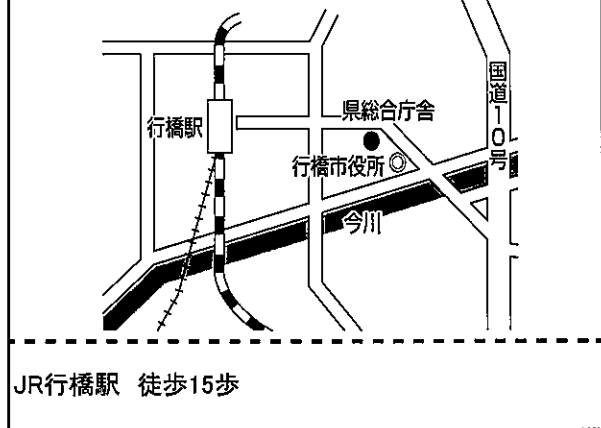
## (2)首長等 令5.6.1現在

市長	工藤 政宏 (くどう まさひろ)
(1選)	( 令4.3.18 ~任期 令8.3.17 )
副市長	-

## (3)職員数(令4.4.1現在)

区分	職員数	区分	職員数
普通会計 (うち施設関係)	449 (49)	一般行政職	311
人口千人当たり	6.17	技能労務職	42
同類似団体	7.57	企業職	24
公営事業会計関係	47	消防職	75
計	496	教育職	0
		その他(内税務職)	44 (29)

## 市役所までの案内図



## (5)沿革

昭29.10.10 合体(市制施行) 1町8村→行橋市
昭30.3.1 編入 祓郷村の一部

## &lt;産業・経済&gt;

## (1)生産・所得(令和2年度) (%)

区分	生産額(億円)	就業人口(千人)	対県平均(%)
市町村内総生産	2,084	6,936	95.1
市町村民所得	1,664	2,330	88.6

## (2)産業構造 (百万円・人・%)

区分	総生産額(令2年度)	就業人口(令2.10.1現在)
第1次	1,418 0.7	684 2.2
第2次	57,026 27.4	9,327 30.3
第3次	148,887 71.4	19,698 64.0
その他※	1,118 0.5	1,079 3.5
計	208,449 100.0	30,788 100.0

※総生産額:「税・関税」、就業人口:「分類不能な産業」(用語解説参照)

## (3)農業・工業・商業 (人・百万円)

産業	農家数	基幹的農業従事者数
農業(令2.2.1)	1,035	613
製造業(令4.6.1)	事業所数	従業者数
	92	4,494
卸・小売業(令3.6.1)	事業所数	従業者数
	570	4,645

製造品出荷額等(令3.1.1~令3.12.31)  
年間商品販売額(令2.1.1~令2.12.31)(県内13位)  
(県内17位)

＜財政＞(1)決算収支(普通会計)

(百万円)

区分	歳入	歳出	形式収支	実質収支	単年度収支	実質単年度収支	積立金現在高	地方債現在高
令2決算	39,787	38,835	952	586	83	876	13,500	21,486
令3決算	34,781	34,018	764	555	-32	1,018	15,294	21,750
令4決算	32,492	31,528	964	852	297	313	16,232	20,867

(2)主な歳入歳出

(百万円・% なお「X」は皆増を示す)

(3)主要指標(令和4年度)

区分	令2決算	増減率	令3決算	増減率	令4決算	増減率	区分	指数等		
地方税	8,153	0.4	8,063	-1.1	8,395	4.1	標準財政規模 ※臨時債発行可能額	14,963 百万円		
地方交付税	4,263	-0.9	5,157	21.0	5,267	2.1	経常収支比率	92.4 %		
国県支出金	17,919	72.5	13,266	-26.0	11,820	-10.9	財政力指数(令2～令4)	0.65		
地方債	1,667	-39.8	2,108	26.5	1,063	-49.6	健全化判断比率	実質赤字比率	- %	
歳入計	39,787	19.8	34,781	-12.6	32,492	-6.6		連結実質赤字比率	- %	
義務的経費	人件費	4,282	8.1	4,219	-1.5	4,149		-1.7	実質公債費比率(令2～令4)	6.8 %
	扶助費	8,955	-0.3	9,317	4.0	10,332		10.9	将来負担比率	- %
	公債費	1,855	3.9	1,934	4.3	2,027	4.8	税の徴収率(現年分)	98.9 %	
	小計	15,092	2.5	15,470	2.5	16,508	6.7	積立金現在高	財政調整基金	6,415 百万円
物件費	4,010	2.2	4,832	20.5	4,670	-3.4	減債基金		670 百万円	
普通建設事業費	1,732	-56.3	1,575	-9.1	1,765	12.1	特定目的基金		9,148 百万円	
補助	1,732	-56.3	1,575	-9.1	1,765	12.1	地方債現在高	20,867 百万円		
単独	1,607	-11.7	1,298	-19.2	1,210	-6.8	土地開発公社土地保有高	- 百万円		
失業対策事業費	0	/	0	/	0	/	ラスパイレス指数 (令4.4.1)	100.9		
歳出計	38,835	19.0	34,018	-12.4	31,528	-7.3				

(4)財源及び支出の状況(構成比)

(%)

＜教育・医療・福祉＞

( )市町村立以外内数

区分	令3決算	令3県平均	令3類似団体	令4決算
一般財源	44.4	43.8	52.7	48.9
自主財源	34.5	45.7	43.0	37.2
義務的経費	45.5	47.9	46.2	52.4
投資的経費	9.2	10.1	11.5	10.0

教育(令4.5.1)	区分	幼稚園	幼保連携型認定こども園	小学校	中学校
施設数		6 (6)	2 (2)	11 (0)	6 (0)
医療(令4.10.1)	区分	病院		診療所	歯科
施設数		6 (1,178床)		56	44
福祉(令5.4.1)	区分	保育所	特別養護老人ホーム	養護老人ホーム	介護老人保健施設
施設数		10 (10)	4 (4)	1 (1)	1 (1)
生活保護率(令和4年度)				1.94%	

＜公共施設状況＞(令和4年度)

道路	実延長	m	560,466
	面積	m <sup>2</sup>	2,985,589
公園	面積	m <sup>2</sup>	322,666
し尿	処理人口	人	20,373
	年間総収集量	kl	50,570
ごみ	処理人口	人	72,522
	年間総収集量	t	22,848
上水道等	給水人口	人	56,939
下水道等	現在処理区域内人口	人	48,180
公営住宅等	戸数	戸	1,405
公民館	箇所数	箇所	12
体育館	箇所数	箇所	1

＜令和5年度主要施策＞

(百万円)

・子ども医療費支給事業	318
・小学校空調整備事業	180
・【県道】行橋停車場線拡幅事業	97
・私立保育園施設整備推進事業	82
・防災行政無線更新事業	87


＜今後の主要課題・ユニーク行政・その他＞

・保育士処遇改善事業
・京築未来の地域リーダー育成プログラム事業
・次世代自動車普及事業
・アピアランスケア推進事業
・小・中ICT運用管理事業
・マラソン大会開催事業

# 豊前市

(ぶぜんし)

(標語) 豊かな海と山 歴史と暮らしを人が繋ぐ 安心文化のまち豊前

	〒828-8501 大字吉木955	TEL (0979)82-1111 FAX (0979)83-2560	URL <a href="https://www.city.buzen.lg.jp">https://www.city.buzen.lg.jp</a> E-mail <a href="mailto:info@city.buzen.lg.jp">info@city.buzen.lg.jp</a>
	地域指定		一部事務組合加入事業
非線引都計(用途地域有) 準都市計画 類型 I-2 コード番号 402141	農業振興 雇用開発 辺地 振興山村(一部) 農村地域 低開発	広域行政 消防・救急 農業水利 森林・林道 上水道 ごみ処理	中学校 上水道 工業用水 公共下水道 宅地造成 基本構想 令5~14年度 基本計画 令5~9年度

## <概要>

### (1)面積(県内15位)

総面積 (令和5.4.1)	耕地 (令和4.4.1)	宅地 (令和4.1.1)	森林 (令和5.4.1)
111.01 km <sup>2</sup>	16.90 km <sup>2</sup>	6.75 km <sup>2</sup>	68.73 km <sup>2</sup>

### (2)人口・世帯数(国勢調査)

	昭35.10.1	平27.10.1	令2.10.1
人口(人)	34,818	25,940	24,391
世帯数	7,772	10,070	9,910
令2国調高齢化率	37.6%	令2国調人口密度	220人/km <sup>2</sup>

### (3)人口・世帯数(住基)(令5.1.1)

人口	世帯数	人口県内順位
24,195人	11,765	39位

### (4)有権者数(令5.6.1現在)

男	女	計
9,543	10,844	20,387

## <組織>

### (1)議会 令5.6.1現在

議長	尾澤 満治 (おざわ みつはる)		
副議長	郡司掛 八千代 (ぐんじがけ やちよ)		
議員定数	13人	任期	令6.4.9
党派別内訳	公明1 共産1 無所属10		

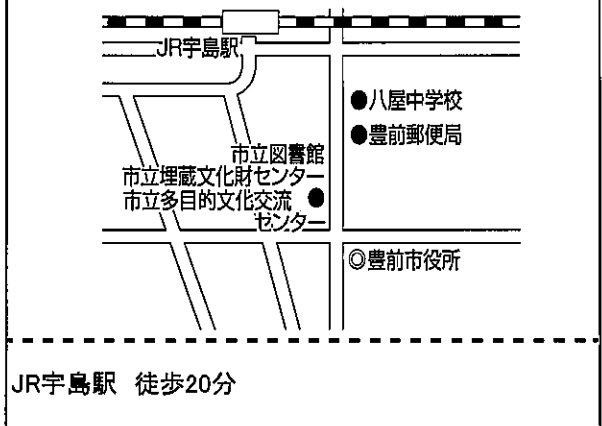
### (2)首長等 令5.6.1現在

市長	後藤 元秀 (ごとう もとひで)		
(3選)	( 平25.4.20 ~任期 令7.4.19 )		
副市長	-		

### (3)職員数(令4.4.1現在)

区分	職員数	左の職種別内訳	区分	職員数
普通会計 (うち施設関係)	197 (25)			一般行政職
人口千人当たり	8.04	技能労務職		7
同類似団体	8.80	企業職		10
公営事業会計関係	21	消防職		0
計	218	教育職		2
		その他(内税務職)		33 (14)

## 市役所までの案内図



### (5)沿革

昭30.4.10	合体(市制施行) 1町8村→宇島市
昭30.4.14	名称変更 宇島市→豊前市

## <産業・経済>

### (1)生産・所得(令和2年度) (%)

市町村内総生産	994 億円	就業者1人当たり	7,533 千円 (対県平均)	103.3
市町村民所得	541 億円	人口1人当たり	2,218 千円 (対県平均)	84.3

### (2)産業構造 (百万円・人・%)

区分	総生産額(令和2年度)		就業人口(令2.10.1現在)	
第1次	1,027	1.0	552	5.2
第2次	46,729	47.0	3,268	31.1
第3次	51,257	51.6	6,438	61.2
その他※	357	0.4	265	2.5
計	99,370	100.0	10,523	100.0

※総生産額:「税・関税」、就業人口:「分類不能な産業」(用語解説参照)

### (3)農業・工業・商業 (人・百万円)

農業(令2.2.1)	農家数		基幹的農業従事者数
	959		529
製造業(令4.6.1)	事業所数	従業者数	製造品出荷額等(令3.1.1~令3.12.31)
	58	3,857	123,691 (県内12位)
卸・小売業(令3.6.1)	事業所数	従業者数	年間商品販売額(令2.1.1~令2.12.31)
	226	1,413	26,451 (県内40位)

### ＜財政＞(1)決算収支(普通会計)

(百万円)

区分	歳入	歳出	形式収支	実質収支	単年度収支	実質単年度収支	積立金現在高	地方債現在高
令2決算	15,053	14,868	186	161	39	59	2,870	9,705
令3決算	13,703	13,220	483	443	282	244	3,221	9,422
令4決算	13,540	13,153	387	381	-62	-392	3,522	8,677

### (2)主な歳入歳出

(百万円・% なお「X」は皆増を示す)

区分	令2決算	増減率	令3決算	増減率	令4決算	増減率	区分	指数等		
地方税	3,238	-1.7	3,269	1.0	3,313	1.3	標準財政規模 ※臨時債発行可能額	7,140 百万円		
地方交付税	3,213	-2.0	3,626	12.9	3,493	-3.7	経常収支比率	97.9 %		
国県支出金	6,020	106.5	4,092	-32.0	4,032	-1.5	財政力指数(令2～令4)	0.54		
地方債	785	-27.1	838	6.8	390	-53.5	健全化判断比率	実質赤字比率	- %	
歳入計	15,053	20.0	13,703	-9.0	13,540	-1.2		連結実質赤字比率	- %	
								実質公債費比率(令2～令4)	9.2 %	
義務的経費	人件費	1,938	1.7	2,137	10.3	2,136	0.0	将来負担比率	10.1 %	
	扶助費	3,004	3.8	3,662	21.9	3,334	-9.0	税の徴収率(現年分)	98.4 %	
	公債費	1,283	8.5	1,173	-8.6	1,179	0.5	積立金現在高	財政調整基金	1,463 百万円
	小計	6,224	4.0	6,973	12.0	6,649	-4.6		減債基金	475 百万円
物件費	1,715	-1.0	1,654	-3.6	1,814	9.7	特定目的基金	1,584 百万円		
普通建設事業費	補助	349	-36.8	438	25.5	550	25.6	地方債現在高	8,677 百万円	
	単独	696	-25.3	770	10.6	525	-31.8	土地開発公社土地保有高	139 百万円	
失業対策事業費	0	/	0	/	0	/	ラスパレス指数 (令4.4.1)	97.0		
歳出計	14,868	19.8	13,220	-11.1	13,153	-0.5				

### (4)財源及び支出の状況(構成比)

(%)

区分	令3決算	令3県平均	令3類似団体	令4決算
一般財源	56.7	43.8	54.7	56.5
自主財源	31.2	45.7	37.2	35.2
義務的経費	52.7	47.9	43.1	50.5
投資的経費	9.4	10.1	12.8	8.4

### ＜公共施設状況＞(令和4年度)

道路	実延長	m	364,842
	面積	m <sup>2</sup>	1,829,953
公園	面積	m <sup>2</sup>	301,406
し尿	処理人口	人	8,453
	年間総収集量	kl	10,510
ごみ	処理人口	人	24,050
	年間総収集量	t	9,879
上水道等	給水人口	人	17,662
下水道等	現在処理区域内人口	人	17,523
公営住宅等	戸数	戸	665
公民館	箇所数	箇所	12
体育館	箇所数	箇所	1

### ＜教育・医療・福祉＞

( )市町村立以外内数

教育(令4.5.1)	区分	幼稚園	幼保連携型認定こども園	小学校	中学校
施設数		1 (1)	2 (2)	10 (0)	4 (0)
医療(令4.10.1)	区分	病院		診療所	歯科
施設数		2 (472床)		29	17
福祉(令5.4.1)	区分	保育所	特別養護老人ホーム	養護老人ホーム	介護老人保健施設
	施設数	7 (6)	2 (2)	1 (1)	2 (2)
生活保護率(令和4年度)				0.95%	

### ＜令和5年度主要施策＞

(百万円)


・学校再編事業
---------

### ＜今後の主要課題・ユニーク行政・その他＞

・学校再編事業
・国際交流事業
・空き家バンク事業
・ふるさと納税の推進
・企業版ふるさと納税の推進

# 中間市 (なかまし)

(標語)「全力発信!!」

	〒809-8501 中間1-1-1	TEL (093)244-1111 FAX (093)245-5598	URL <a href="https://www.city.nakama.lg.jp/">https://www.city.nakama.lg.jp/</a> E-mail -
	地域指定		一部事務組合加入事業
	線引都市計画 農村地域 農業振興 地方拠点(北東部)		農業水利 し尿処理 火葬場 ごみ処理 競艇
類型 I-3 コード番号 402150			公営企業 上水道 公共下水道 基本構想 - 基本計画 -

## <概要>

### (1)面積 (県内51位)

総面積 (令和5.4.1)	耕地 (令和4.4.1)	宅地 (令和4.1.1)	森林 (令和5.4.1)
15.96 km <sup>2</sup>	2.73 km <sup>2</sup>	6.18 km <sup>2</sup>	0.77 km <sup>2</sup>

### (2)人口・世帯数(国勢調査)

	昭35.10.1	平27.10.1	令2.10.1
人口 (人)	42,418	41,796	40,362
世帯数	9,337	17,414	17,369
令2国調高齢化率	37.7%	令2国調人口密度	2,529人/ km <sup>2</sup>

### (3)人口・世帯数(住基)(令5.1.1)

人口	世帯数	人口県内順位
39,912 人	20,452	25 位

### (4)有権者数(令5.6.1現在)

男	女	計
15,810	18,403	34,213

## <組織>

### (1)議会 令5.6.1現在

議長	中野 勝寛 (なかの かつひろ)		
副議長	掛田 るみ子 (かけたる みこ)		
議員定数	16 人	任期	令7.7.13
党派別内訳	公明3 共産2 維新1 立憲民主1 無所属9		

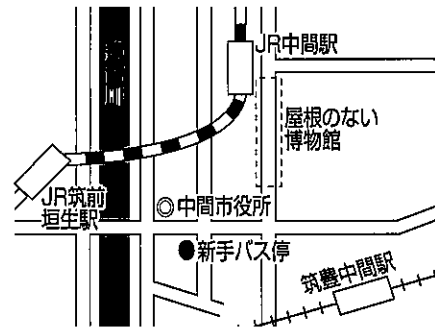
### (2)首長等 令5.7.1現在

市長	福田 浩 (ふくだ ひろし)		
(2選)	( 平29.6.18 ~任期 令7.6.17 )		
副市長	田代 謙介 (たしろ けんすけ)		

### (3)職員数(令4.4.1現在)

区分	職員数	左の職種別内訳	区分	職員数
普通会計 (うち施設関係)	296 (33)			一般行政職
人口千人当たり	7.34	技能労務職		5
同類似団体	9.03	企業職		20
公営事業会計関係	55	消防職		52
計	351	教育職		3
			その他(内務職)	37 (27)

## 市役所までの案内図



JR中間駅 徒歩18分、JR筑前垣生駅 徒歩11分、筑豊電鉄筑豊中間駅 徒歩11分、西鉄バス新手中間バス停 徒歩4分  
中間市コミュニティバス中間市役所バス停 徒歩1分

## (5)沿革

大13.9.1 名称変更 長津町→中間町

昭7.3.1 編入 底井野村

昭33.11.1 市制施行

## <産業・経済>

### (1)生産・所得(令和2年度)

(%)

市町村内総生産	797 億円	就業者1人当たり	6,385 千円 (対県平均)	87.6
市町村民所得	832 億円	人口1人当たり	2,062 千円 (対県平均)	78.4

### (2)産業構造

(百万円・人・%)

区分	総生産額(令2年度)		就業人口(令2.10.1現在)	
第1次	183	0.2	132	0.8
第2次	16,429	20.6	4,597	29.6
第3次	62,547	78.5	10,326	66.4
その他※	519	0.7	493	3.2
計	79,678	100.0	15,548	100.0

※総生産額:「税・関税」、就業人口:「分類不能な産業」(用語解説参照)

### (3)農業・工業・商業

(人・百万円)

農業 (令2.2.1)	農家数		基幹的農業従事者数
	96		
製造業 (令4.6.1)	事業所数	従業者数	製造品出荷額等 (令3.1.1~令3.12.31)
	41	1,183	55,506 (県内25位)
卸・小売業 (令3.6.1)	事業所数	従業者数	年間商品販売額 (令2.1.1~令2.12.31)
	291	1,920	34,081 (県内35位)

＜財政＞(1)決算収支(普通会計)

(百万円)

区分	歳入	歳出	形式収支	実質収支	単年度収支	実質単年度収支	積立金現在高	地方債現在高
令2決算	25,122	24,387	734	725	326	1,672	2,404	11,113
令3決算	22,109	21,090	1,019	1,019	294	1,721	4,625	11,390
令4決算	20,523	19,690	833	780	-239	1,320	6,425	10,767

(2)主な歳入歳出

(百万円・% なお「X」は皆増を示す) (3)主要指標(令和4年度)

区分	令2決算	増減率	令3決算	増減率	令4決算	増減率	区分	指数等		
地方税	4,152	2.5	4,101	-1.2	4,171	1.7	標準財政規模 ※臨時債発行可能額	9,780 百万円		
地方交付税	5,188	-1.2	5,590	7.7	5,536	-1.0	経常収支比率	91.1 %		
国県支出金	10,727	106.9	7,337	-31.6	6,623	-9.7	財政力指数(令2～令4)	0.45		
地方債	978	-13.0	1,064	8.8	781	-26.6	健全化判断比率	実質赤字比率	- %	
歳入計	25,122	37.5	22,109	-12.0	20,523	-7.2		連結実質赤字比率	- %	
義務的経費	人件費	2,953	0.6	3,214	8.8	2,954		-8.1	実質公債費比率(令2～令4)	3.3 %
	扶助費	5,516	0.5	6,643	20.4	5,961		-10.3	将来負担比率	- %
公債費	1,058	-35.3	1,213	14.7	1,126	-7.2	税の徴収率(現年分)	98.9 %		
小計	9,526	-5.3	11,070	16.2	10,041	-9.3	積立金現在高	財政調整基金	4,466 百万円	
物件費	2,193	21.1	2,291	4.5	1,853	-19.1		減債基金	988 百万円	
普通建設事業費	1,515	49.1	773	-49.0	835	8.0		特定目的基金	972 百万円	
補助	509	12.4	382	-25.0	247	-35.3	地方債現在高	10,767 百万円		
単独	0	/	0	/	0	/	土地開発公社土地保有高	- 百万円		
失業対策事業費	0	/	0	/	0	/	ラスパ・レス指数 (令4.4.1)	99.5		
歳出計	24,387	36.7	21,090	-13.5	19,690	-6.6				

(4)財源及び支出の状況(構成比)

(%) <教育・医療・福祉>

( )市町村立以外内数

区分	令3決算	令3県平均	令3類似団体	令4決算
一般財源	49.2	43.8	50.7	53.0
自主財源	31.3	45.7	32.7	31.2
義務的経費	52.5	47.9	44.7	51.0
投資的経費	5.6	10.1	12.4	6.2

＜公共施設状況＞(令和4年度)

道路	実延長	m	255,999
	面積	m <sup>2</sup>	1,637,329
公園	面積	m <sup>2</sup>	288,897
し尿	処理人口	人	4,351
	年間総収集量	kl	7,062
ごみ	処理人口	人	39,657
	年間総収集量	t	11,243
上水道等	給水人口	人	39,657
下水道等	現在処理区域内人口	人	38,330
公営住宅等	戸数	戸	582
公民館	箇所数	箇所	0
体育館	箇所数	箇所	1

教育(令4.5.1)	区分	幼稚園	幼保連携型認定こども園	小学校	中学校
施設数		6 (6)	1 (1)	6 (0)	4 (0)
医療(令4.10.1)	区分	病院		診療所	歯科
施設数		1 (145床)		33	24
福祉(令5.4.1)	区分	保育所	特別養護老人ホーム	養護老人ホーム	介護老人保健施設
施設数		4 (3)	4 (4)	0 (0)	2 (2)
生活保護率(令和4年度)				2.82%	

＜令和5年度主要施策＞

(百万円)

・子ども医療費助成の対象拡大	10
・学校給食費緊急支援事業	152
・生涯学習センター改修事業	140

＜今後の主要課題・ユニーク行政・その他＞


・観光都市なかまの構築	・ケアトランポリン
・協働のまちづくりの推進	
・行財政改革	
・男女共同参画の推進	
・ふるさと納税	
・かわまちづくり	

# 小郡市

(おごおりし)

(標語)

人がつながり 市民が躍動する温かみのある都市 おごおり  
 ~「共感・共働・共創」による共生社会を目指して~

	〒838-0198 小郡255-1	TEL (0942)72-2111 FAX (0942)73-4466	URL <a href="https://www.city.ogori.fukuoka.jp/">https://www.city.ogori.fukuoka.jp/</a> E-mail kikaku@city.ogori.lg.jp
	地域指定	一部事務組合加入事業	公営企業
線引都市計画 農村地域	消防 小児救急センター	公共下水道 宅地造成	
類型 II-3 低開発 農業振興	上水道 ごみ処理		
コード番号 402168	地方拠点(久留米)	し尿処理 高等学校	基本構想 令4~12年度 基本計画 令4~8年度

## <概要>

### (1)面積 (県内30位)

総面積 (令和5.4.1)	耕地 (令和4.4.1)	宅地 (令和4.1.1)	森林 (令和5.4.1)
45.51 km <sup>2</sup>	18.40 km <sup>2</sup>	9.29 km <sup>2</sup>	1.20 km <sup>2</sup>

### (2)人口・世帯数(国勢調査)

	昭35.10.1	平27.10.1	令2.10.1
人口 (人)	24,642	57,983	59,360
世帯数	4,558	20,964	22,746
令2国調高齢化率	28.5%	令2国調人口密度	1,304人/km <sup>2</sup>

### (3)人口・世帯数(住基)(令5.1.1)

人口	世帯数	人口県内順位
59,760 人	25,757	16 位

### (4)有権者数(令5.6.1現在)

男	女	計
22,703	25,943	48,646

## <組織>

### (1)議会 令5.6.1現在

議長	井上 勝彦 (いのうえ かつひこ)
副議長	新原 善信 (しんばる よしのぶ)
議員定数	18 人 任期 令8.5.13
党派別内訳	自民2 公明2 共産1 無所属13

### (2)首長等 令5.6.1現在

市長	加地 良光 (かじ りょうこう)
(2選)	( 平29.5.15 ~任期 令7.5.14 )
副市長	見城 俊昭 (けんじょう としあき)

### (3)職員数(令4.4.1現在)

区分	職員数	左の職種別内訳	区分	職員数
普通会計 (うち施設関係)	321 (79)		左の職種別内訳	一般行政職
人口千人当たり	5.40	技能労務職		19
同類似団体	6.49	企業職		0
公営事業会計関係	26	消防職		0
計	347	教育職		11
			その他(内税務職)	57 (24)

## 市役所までの案内図



### (5)沿革

昭30.3.31	合体 小郡町・味坂村・三国村・御原村・立石村→小郡町
昭47.4.1	市制施行

## <産業・経済>

### (1)生産・所得(令和2年度) (%)

市町村内総生産	1,391 億円	就業者1人当たり	6,659 千円 (対県平均)	91.3
市町村民所得	1,519 億円	人口1人当たり	2,559 千円 (対県平均)	97.3

### (2)産業構造 (百万円・人・%)

区分	総生産額(令2年度)		就業人口(令2.10.1現在)	
第1次	1,506	1.1	951	3.6
第2次	17,972	12.9	4,328	16.2
第3次	118,510	85.2	20,785	77.7
その他※	1,122	0.8	688	2.6
計	139,110	100.0	26,752	100.0

※総生産額:「税・関税」、就業人口:「分類不能な産業」(用語解説参照)

### (3)農業・工業・商業 (人・百万円)

農業 (令2.2.1)	農家数		基幹的農業従事者数
	653		601
製造業 (令4.6.1)	事業所数	従業者数	製造品出荷額等 (令3.1.1~令3.12.31)
	20	1,114	47,376 (県内31位)
卸・小売業 (令3.6.1)	事業所数	従業者数	年間商品販売額 (令2.1.1~令2.12.31)
	313	2,936	146,693 (県内14位)



＜財政＞(1)決算収支(普通会計)

(百万円)

区分	歳入	歳出	形式収支	実質収支	単年度収支	実質単年度収支	積立金現在高	地方債現在高
令2決算	28,626	28,285	342	250	29	532	3,885	18,461
令3決算	24,952	24,576	375	322	71	1,547	5,337	18,199
令4決算	23,579	22,772	807	685	363	863	5,939	17,328

(2)主な歳入歳出

(百万円・% なお「X」は皆増を示す) (3)主要指標(令和4年度)

区分	令2決算	増減率	令3決算	増減率	令4決算	増減率	区分	指数等		
地方税	6,596	-1.6	6,628	0.5	6,988	5.4	標準財政規模 ※臨時債発行可能額	12,716 百万円		
地方交付税	3,668	0.8	4,498	22.6	4,507	0.2	経常収支比率	92.9 %		
国県支出金	12,534	119.0	8,171	-34.8	6,955	-14.9	財政力指数(令2～令4)	0.65		
地方債	1,701	-31.4	1,423	-16.3	805	-43.4	健全化判断比率	実質赤字比率	- %	
歳入計	28,626	26.1	24,952	-12.8	23,579	-5.5		連結実質赤字比率	- %	
義務的経費	人件費	3,589	10.6	3,528	-1.7	3,428		-2.8	実質公債費比率(令2～令4)	7.5 %
	扶助費	5,438	4.7	7,095	30.5	6,603		-6.9	将来負担比率	4.0 %
	公債費	1,820	-2.2	1,750	-3.8	1,731	-1.1	税の徴収率(現年分)	99.4 %	
	小計	10,848	5.3	12,373	14.1	11,763	-4.9	積立金現在高	財政調整基金	4,057 百万円
物件費	3,338	9.1	3,412	2.2	3,708	8.7	減債基金		46 百万円	
普通建設事業費	1,192	-48.6	889	-25.4	346	-61.1	特定目的基金		1,836 百万円	
補助	659	-47.9	668	1.4	529	-20.8	地方債現在高	17,328 百万円		
単独	0	/	0	/	0	/	土地開発公社土地保有高	2 百万円		
失業対策事業費	0	/	0	/	0	/	ラスパレス指数 (令4.4.1)	100.4		
歳出計	28,285	26.1	24,576	-13.1	22,772	-7.3				

(4)財源及び支出の状況(構成比)

(%)

＜教育・医療・福祉＞

( )市町村立以外内数

区分	令3決算	令3県平均	令3類似団体	令4決算
一般財源	51.7	43.8	50.7	56.5
自主財源	36.4	45.7	41.1	40.2
義務的経費	50.3	47.9	49.6	51.7
投資的経費	6.7	10.1	10.3	4.2

教育(令4.5.1)	区分	幼稚園	幼保連携型認定こども園	小学校	中学校
施設数		5 (3)	0 (0)	9 (1)	5 (0)
医療(令4.10.1)	区分	病院		診療所	歯科
施設数		8 (1,039床)		52	37
福祉(令5.4.1)	区分	保育所	特別養護老人ホーム	養護老人ホーム	介護老人保健施設
施設数		12 (9)	5 (5)	1 (1)	2 (2)
生活保護率(令和4年度)				0.70%	

＜公共施設状況＞(令和4年度)

道路	実延長	m	570,649
	面積	m <sup>2</sup>	3,374,290
公園	面積	m <sup>2</sup>	553,735
し尿	処理人口	人	5,447
	年間総収集量	kl	2,256
ごみ	処理人口	人	59,605
	年間総収集量	t	15,547
上水道等	給水人口	人	50,331
下水道等	現在処理区域内人口	人	57,478
公営住宅等	戸数	戸	230
公民館	箇所数	箇所	0
体育館	箇所数	箇所	1

＜令和5年度主要施策＞

(百万円)


・スマートIC設置関連事業	130
・公共下水道整備事業(雨水)	56
・コミュニティセンター改修事業	47
・私立保育園等施設整備事業	120
・ICT教育推進事業	35
・自治体DX推進事業	34

＜今後の主要課題・ユニーク行政・その他＞

・学校給食センター整備運営事業
・新体育館建設推進事業
・がん検診受診の向上事業
・七夕プロジェクト
・青少年人材育成事業
・統合型校務支援システム導入事業

## 筑紫野市 (ちくしのし)

(標語) 自然と街との共生都市 ひかり輝くふるさと ちくしの

	〒818-8686 石崎1-1-1	TEL (092)923-1111 FAX (092)923-1134	URL <a href="https://www.city.chikushino.fukuoka.jp/">https://www.city.chikushino.fukuoka.jp/</a> E-mail <a href="mailto:webmaster@city.chikushino.fukuoka.jp">webmaster@city.chikushino.fukuoka.jp</a>
	地域指定	一部事務組合加入事業	公営企業
類型 III-3	線引都市計画 準都市計画 辺地 農業振興	上水道 ごみ処理 し尿処理 火葬場	上水道 公共下水道 特定環境下水道 農業集落排水
コード番号 402176	雇用開発 県立自然公園	消防・救急 福岡都市圏	基本構想 令2~5年度 基本計画 令2~5年度

## &lt;概要&gt;

## (1)面積 (県内17位)

総面積 (令和5.4.1)	耕地 (令和4.4.1)	宅地 (令和4.1.1)	森林 (令和5.4.1)
87.73 km <sup>2</sup>	8.74 km <sup>2</sup>	12.74 km <sup>2</sup>	45.27 km <sup>2</sup>

## (2)人口・世帯数(国勢調査)

	昭35.10.1	平27.10.1	令2.10.1
人口 (人)	30,614	101,081	103,311
世帯数	6,202	39,350	41,861
令2国調高齢化率	25.9%	令2国調人口密度	1,178人/km <sup>2</sup>

## (3)人口・世帯数(住基)(令5.1.1)

人口	世帯数	人口県内順位
106,442 人	47,530	7 位

## (4)有権者数(令5.6.1現在)

男	女	計
41,134	46,324	87,458

## &lt;組織&gt;

## (1)議会 令5.6.1現在

議長	赤司 泰一 (あかし たいち)		
副議長	辻本 美恵子 (つじもと みえこ)		
議員定数	22 人	任期	令9.5.24
党派別内訳	公明3 立憲2 維新1 共産1 無所属15		

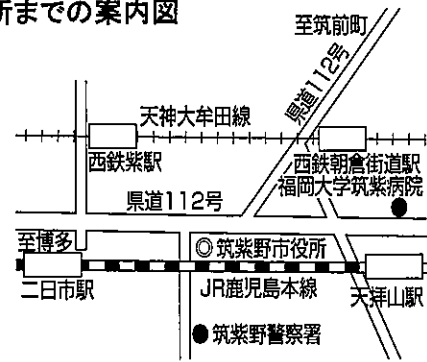
## (2)首長等 令5.6.1現在

市長	平井 一三 (ひらい かずみ)
(1選)	( 令5.2.1 ~ 任期 令9.1.31 )
副市長	平嶋 義伸 (ひらしま よしのぶ)

## (3)職員数(令4.4.1現在)

区分	職員数	左の職種別内訳	区分	職員数
普通会計 (うち施設関係)	426 (110)		左の職種別内訳	一般行政職
人口千人当たり	4.03	技能労務職		7
同類似団体	6.13	企業職		26
公営事業会計関係	47	消防職		0
計	473	教育職		5
		その他(内税務職)		111 (37)

## 市役所までの案内図



西鉄天神大牟田線西鉄朝倉街道駅 徒歩10分、JR鹿児島本線天拝山駅 徒歩10分

## (5)沿革

昭30.3.1 合体 二日市町・御笠村・筑紫村・山口村・山家村  
→筑紫野町  
昭47.4.1 市制施行

## &lt;産業・経済&gt;

## (1)生産・所得(令和2年度)

(%)

区分	生産額(億円)	就業人口(千人)	所得(万円)	対県平均(%)
市町村内総生産	4,531	就業者1人当たり	11,504	157.7 (対県平均)
市町村民所得	2,727	人口1人当たり	2,639	100.4 (対県平均)

## (2)産業構造

(百万円・人・%)

区分	総生産額(令2年度)	就業人口(令2.10.1現在)
第1次	775 0.2	634 1.4
第2次	234,601 51.8	7,109 16.0
第3次	216,902 47.9	35,308 79.5
その他※	863 0.2	1,365 3.1
計	453,141 100.0	44,416 100.0

※総生産額:「税・関税」、就業人口:「分類不能な産業」(用語解説参照)

## (3)農業・工業・商業

(人・百万円)

区分	農家数	基幹的農業従事者数
農業(令2.2.1)	660	463
製造業(令4.6.1)	事業所数 63 従業者数 1,669	製造品出荷額等 (令3.1.1~令3.12.31) 30,247 (県内39位)
卸・小売業(令3.6.1)	事業所数 745 従業者数 7,621	年間商品販売額 (令2.1.1~令2.12.31) 230,119 (県内7位)

＜財政＞(1)決算収支(普通会計)

(百万円)

区分	歳入	歳出	形式収支	実質収支	単年度収支	実質単年度収支	積立金現在高	地方債現在高
令2決算	45,884	44,828	1,056	1,001	149	944	11,815	25,791
令3決算	40,104	38,232	1,873	1,472	471	1,606	14,374	24,860
令4決算	39,119	37,884	1,235	1,185	-288	874	17,250	23,053

(2)主な歳入歳出

(百万円・% なお「X」は皆増を示す) (3)主要指標(令和4年度)

区分	令2決算	増減率	令3決算	増減率	令4決算	増減率	区分	指数等		
地方税	13,680	-0.9	13,713	0.2	14,105	2.9	標準財政規模 ※臨時債発行可能額	20,512 百万円		
地方交付税	3,368	-1.2	4,448	32.1	4,575	2.9	経常収支比率	86.0 %		
国県支出金	21,931	149.7	14,339	-34.6	12,233	-14.7	財政力指数(令2～令4)	0.76		
地方債	1,347	-10.9	1,440	6.9	552	-61.7	健全化判断比率	実質赤字比率	- %	
歳入計	45,884	38.4	40,104	-12.6	39,119	-2.5		連結実質赤字比率	- %	
義務的経費	人件費	4,574	11.8	4,681	2.3	4,610		-1.5	実質公債費比率(令2～令4)	3.6 %
	扶助費	11,215	7.8	14,275	27.3	12,605		-11.7	将来負担比率	- %
	公債費	2,487	-3.8	2,489	0.1	2,460	-1.2	税の徴収率(現年分)	99.2 %	
	小計	18,276	7.0	21,444	17.3	19,675	-8.2	積立金現在高	財政調整基金	5,004 百万円
物件費	4,585	19.1	4,364	-4.8	4,758	9.0	減債基金		462 百万円	
普通建設事業費	1,234	97.8	472	-61.8	773	63.8	特定目的基金		11,784 百万円	
補助	1,234	97.8	472	-61.8	773	63.8	地方債現在高	23,053 百万円		
単独	1,153	22.8	1,027	-10.9	1,068	4.0	土地開発公社土地保有高	546 百万円		
失業対策事業費	0	/	0	/	0	/	ラスパイルズ指数 (令4.4.1)	101.5		
歳出計	44,828	39.0	38,232	-14.7	37,884	-0.9				

(4)財源及び支出の状況(構成比)

(%)

区分	令3決算	令3県平均	令3類似団体	令4決算
一般財源	53.1	43.8	49.0	55.9
自主財源	41.7	45.7	42.6	47.4
義務的経費	56.1	47.9	51.5	51.9
投資的経費	4.4	10.1	9.8	5.0

＜教育・医療・福祉＞

( )市町村立以外内数

教育(令4.5.1)	区分	幼稚園	幼保連携型認定こども園	小学校	中学校
施設数		8 (7)	0 (0)	11 (0)	5 (0)
医療(令4.10.1)	区分	病院		診療所	歯科
施設数		9	(1,391床)	75	53
福祉(令5.4.1)	区分	保育所	特別養護老人ホーム	養護老人ホーム	介護老人保健施設
施設数		14 (10)	6 (6)	1 (1)	3 (3)
生活保護率(令和4年度)				1.34%	

＜公共施設状況＞(令和4年度)

道路	実延長	m	492,925
	面積	m <sup>2</sup>	3,200,113
公園	面積	m <sup>2</sup>	1,019,114
	処理人口	人	503
し尿	年間総収集量	kl	1,168
	処理人口	人	106,473
ごみ	年間総収集量	t	28,772
	給水人口	人	90,611
上水道等			
下水道等	現在処理区域内人口	人	107,037
公営住宅等	戸数	戸	334
公民館	箇所数	箇所	0
体育館	箇所数	箇所	2

＜令和5年度主要施策＞

(百万円)

・児童福祉施設整備事業	27
・生徒指導総合推進事業	40
・スポーツ推進計画策定事業	3
・地域公共交通計画策定事業	11
・防犯カメラ整備事業	4
・広報広聴事務事業	3


＜今後の主要課題・ユニーク行政・その他＞

・人が育まれ、活躍できる子育て・教育のまちづくり
・市民が織りなすスポーツ・文化のまちづくり
・自然をまもり未来を育むまちづくり
・強みをいかした多様な産業で賑わうまちづくり
・支えあい、暮らしに寄り添う健康・福祉のまちづくり
・安全安心で快適な暮らしを支えるまちづくり

# 春日市

(かすがし)

(標語) 住み良さ実感都市かすが～つながるはぐくむ 支え合う～

	〒816-8501 原町3-1-5	TEL (092)584-1111 FAX (092)584-1145	URL <a href="https://www.city.kasuga.fukuoka.jp/">https://www.city.kasuga.fukuoka.jp/</a> E-mail <a href="mailto:info@city.kasuga.fukuoka.jp">info@city.kasuga.fukuoka.jp</a>
	地域指定	一部事務組合加入事業	公営企業
類型 Ⅲ-3	線引都市計画 雇用開発	上水道 競艇 ごみ処理 し尿処理 火葬場 消防・救急 福岡都市圏	公共下水道
コード番号 402184			基本構想 令3～12年度 基本計画 令3～7年度

## <概要>

### (1)面積 (県内54位)

総面積 (令和5.4.1)	耕地 (令和4.4.1)	宅地 (令和4.1.1)	森林 (令和5.4.1)
14.15 km <sup>2</sup>	0.23 km <sup>2</sup>	8.03 km <sup>2</sup>	0.50 km <sup>2</sup>

### (2)人口・世帯数(国勢調査)

	昭35.10.1	平27.10.1	令2.10.1
人口 (人)	22,794	110,743	111,023
世帯数	4,836	43,720	46,442
令2国調高齢化率	22.4%	令2国調人口密度	7,846人/ km <sup>2</sup>

### (3)人口・世帯数(住基)(令5.1.1)

人口	世帯数	人口県内順位
112,765 人	50,598	5 位

### (4)有権者数(令5.6.1現在)

男	女	計
43,543	47,983	91,526

## <組織>

### (1)議会 令5.6.1現在

議長	中原 智昭 (なかはら ともあき)
副議長	米丸 貴浩 (よねまる たかひろ)
議員定数	20 人 任期 令9.4.30
党派別内訳	公明4 維新1 共産1 れいわ1 無所属13

### (2)首長等 令5.6.1現在

市長	井上 澄和 (いのうえ すみかず) (7選) (平11.5.1 ~任期 令9.4.30)
副市長	佐々木 康広 (ささき やすひろ)

### (3)職員数(令4.4.1現在)

区分	職員数	左の職種別内訳	区分	職員数
普通会計 (うち施設関係)	356 (72)		一般行政職	329
人口千人当たり	3.15	技能労務職	0	
同類似団体	6.13	企業職	0	
公営事業会計関係	46	消防職	0	
計	402	教育職	1	
		その他(内税務職)	72 (35)	

## 市役所までの案内図



## (5)沿革

昭28.1.1	町制施行
昭47.4.1	市制施行

## <産業・経済>

### (1)生産・所得(令和2年度)

区分	金額	単人当たり	対県平均	率
市町村内総生産	2,431 億円	7,157 千円	(対県平均)	98.1
市町村民所得	2,977 億円	2,681 千円	(対県平均)	102.0

### (2)産業構造

区分	総生産額(令和2年度)	就業人口(令2.10.1現在)
第1次	9 0.0	130 0.3
第2次	17,306 7.1	7,094 15.2
第3次	223,584 92.0	37,881 81.4
その他※	2,188 0.9	1,440 3.1
計	243,087 100.0	46,545 100.0

※総生産額:「税・関税」、就業人口:「分類不能な産業」(用語解説参照)

### (3)農業・工業・商業

区分	農家数	基幹的農業従事者数
農業(令2.2.1)	74	16
製造業(令4.6.1)	事業所数	従業者数
	28	321
卸・小売業(令3.6.1)	事業所数	従業者数
	651	5,627

年間商品販売額 (令2.1.1~令2.12.31) 156,091 (県内12位)

＜財政＞(1)決算収支(普通会計)

(百万円)

区分	歳入	歳出	形式収支	実質収支	単年度収支	実質単年度収支	積立金現在高	地方債現在高
令2決算	51,323	49,184	2,138	1,224	52	116	13,720	27,750
令3決算	44,000	41,521	2,479	2,240	1,016	1,020	15,684	27,286
令4決算	41,027	39,545	1,483	1,285	-955	-953	17,438	25,668

(2)主な歳入歳出

(百万円・% なお「X」は皆増を示す) (3)主要指標(令和4年度)

区分	令2決算	増減率	令3決算	増減率	令4決算	増減率	区分	指数等		
地方税	13,479	0.8	13,485	0.0	13,906	3.1	標準財政規模 ※臨時債発行可能額	20,839 百万円		
地方交付税	3,821	-4.3	4,810	25.9	4,952	3.0	経常収支比率	86.6 %		
国県支出金	23,241	154.1	15,720	-32.4	13,212	-16.0	財政力指数(令2～令4)	0.75		
地方債	3,195	83.2	2,191	-31.4	979	-55.3	健全化判断比率	実質赤字比率	- %	
歳入計	51,323	45.7	44,000	-14.3	41,027	-6.8		連結実質赤字比率	- %	
義務的経費	人件費	4,201	13.3	4,264	1.5	4,394		3.0	実質公債費比率(令2～令4)	2.8 %
	扶助費	10,473	1.9	14,288	36.4	12,412		-13.1	将来負担比率	- %
公債費	2,825	1.0	2,780	-1.6	2,705	-2.7	税の徴収率(現年分)	99.7 %		
小計	17,499	4.3	21,332	21.9	19,512	-8.5	積立金現在高	財政調整基金	2,885 百万円	
物件費	5,085	-4.4	5,739	12.9	5,634	-1.8		減債基金	- 百万円	
普通建設事業費	2,768	89.3	2,095	-24.3	1,307	-37.6		特定目的基金	14,553 百万円	
補助	2,606	32.1	2,576	-1.2	2,146	-16.7	地方債現在高	25,668 百万円		
単独	2,606	32.1	2,576	-1.2	2,146	-16.7	土地開発公社土地保有高	- 百万円		
失業対策事業費	0	/	0	/	0	/	ラスパ・イレズ指数 (令4.4.1)	100.1		
歳出計	49,184	46.3	41,521	-15.6	39,545	-4.8				

(4)財源及び支出の状況(構成比)

(%) <教育・医療・福祉>

( )市町村立以外内数

区分	令3決算	令3県平均	令3類似団体	令4決算
一般財源	48.6	43.8	49.0	53.6
自主財源	41.3	45.7	42.6	45.7
義務的経費	51.4	47.9	51.5	49.3
投資的経費	11.9	10.1	9.8	9.2

教育(令4.5.1)	区分	幼稚園	幼保連携型認定こども園	小学校	中学校
施設数		9 (9)	0 (0)	12 (0)	6 (0)
医療(令4.10.1)	区分	病院		診療所	歯科
施設数		5 (973床)		87	60
福祉(令5.4.1)	区分	保育所	特別養護老人ホーム	養護老人ホーム	介護老人保健施設
施設数		12 (9)	3 (3)	0 (0)	1 (1)
生活保護率(令和4年度)				1.11%	

<公共施設状況>(令和4年度)

道路	実延長	m	255,285
	面積	m <sup>2</sup>	1,710,660
公園	面積	m <sup>2</sup>	948,890
し尿	処理人口	人	149
	年間総収集量	kl	278
ごみ	処理人口	人	112,478
	年間総収集量	t	27,092
上水道等	給水人口	人	111,627
下水道等	現在処理区域内人口	人	112,516
公営住宅等	戸数	戸	359
公民館	箇所数	箇所	1
体育館	箇所数	箇所	1

<令和5年度主要施策> (百万円)

・双葉市営住宅建替事業	563
・上白水市営住宅建替事業	372
・西スポーツ・レクリエーション広場整備事業	266
・地区公民館等大規模改修事業	243
・市庁舎長寿命化事業	230

<今後の主要課題・ユニーク行政・その他>

・協働のまちづくり(出前トーク「市長と語る」、かすが市民懇話会)
・コミュニティ・スクールの実施(全小中学校)

# 大野城市 (おおのじょうし)

(標語) 未来をひらく にぎわいとやすらぎのコミュニティ都市

	〒816-8510 曙町2-2-1	TEL (092)501-2211 FAX (092)573-7791	URL <a href="https://www.city.onojo.fukuoka.jp">https://www.city.onojo.fukuoka.jp</a> E-mail <a href="mailto:info@city.onojo.fukuoka.jp">info@city.onojo.fukuoka.jp</a>
	地域指定	一部事務組合加入事業	公営企業
類型 III-3	線引都市計画 雇用開発 県立自然公園	上水道 ごみ処理 し尿処理 火葬場 消防・救急 福岡都市圏	競艇 リサイクル 上水道 公共下水道
コード番号 402192			基本構想 令元~10年度 基本計画 令元~5年度

## <概要>

### (1)面積 (県内44位)

総面積 (令和5.4.1)	耕地 (令和4.4.1)	宅地 (令和4.1.1)	森林 (令和5.4.1)
26.89 km <sup>2</sup>	0.51 km <sup>2</sup>	8.51 km <sup>2</sup>	10.39 km <sup>2</sup>

### (2)人口・世帯数(国勢調査)

	昭35.10.1	平27.10.1	令2.10.1
人口 (人)	15,707	99,525	102,085
世帯数	3,493	39,885	42,781
令2国調高齢化率	22.8%	令2国調人口密度	3,796人/km <sup>2</sup>

### (3)人口・世帯数(住基)(令5.1.1)

人口	世帯数	人口県内順位
102,809人	46,407	9位

### (4)有権者数(令5.6.1現在)

男	女	計
39,439	43,684	83,123

## <組織>

### (1)議会 令5.6.1現在

議長	関井 利夫 (せきい としお)
副議長	河村 康之 (かわむら やすゆき)
議員定数	20人 任期 令9.4.30
党派別内訳	公明4、自民3、国民1、維新1、無所属11

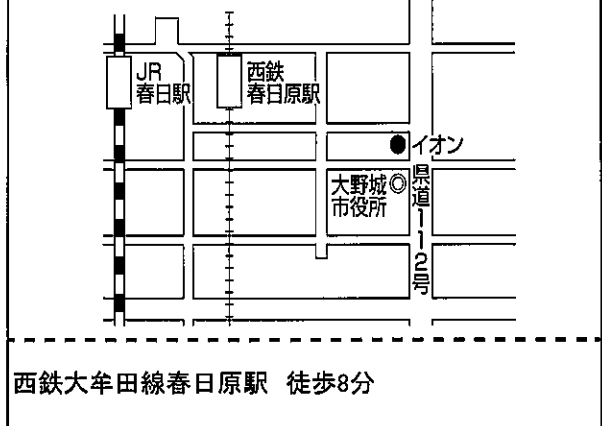
### (2)首長等 令5.6.1現在

市長	井本 宗司 (いもと むねじ)
(5選)	(平17.9.12 ~任期 令7.9.11)
副市長	毛利 伸彦 (もうり のぶひこ)

### (3)職員数(令4.4.1現在)

区分	職員数	左の職種別内訳	区分	職員数
普通会計 (うち施設関係)	409 (64)		一般行政職	341
人口千人当たり	4.01	技能労務職	3	
同類似団体	6.13	企業職	25	
公営事業会計関係	63	消防職	0	
計	472	教育職	2	
		その他(内税務職)	101 (28)	

## 市役所までの案内図



## (5)沿革

昭25.10.1	町制施行 大野村→大野町
昭47.4.1	市制施行(名称変更) 大野町→大野城市

## <産業・経済>

### (1)生産・所得(令和2年度)

	生産額(億円)	就業人数(人)	所得(千円)	(対県平均)	(%)
市町村内総生産	2,569	就業者1人当たり	6,964	(対県平均)	95.5
市町村民所得	2,601	人口1人当たり	2,548	(対県平均)	96.9

### (2)産業構造

区分	総生産額(令2年度)		就業人口(令2.10.1現在)	
第1次	26	0.0	121	0.3
第2次	60,955	23.7	6,839	16.4
第3次	194,742	75.8	33,379	80.0
その他※	1,128	0.4	1,386	3.3
計	256,851	100.0	41,725	100.0

※総生産額:「税・関税」、就業人口:「分類不能な産業」(用語解説参照)

### (3)農業・工業・商業

農業(令2.2.1)	農家数		基幹的農業従事者数
	118		57
製造業(令4.6.1)	事業所数	従業者数	製造品出荷額等(令3.1.1~令3.12.31)
	142	3,182	79,878 (県内17位)
卸・小売業(令3.6.1)	事業所数	従業者数	年間商品販売額(令2.1.1~令2.12.31)
	863	8,371	363,879 (県内4位)

<財政>(1)決算収支(普通会計)

(百万円)

区分	歳入	歳出	形式収支	実質収支	単年度収支	実質単年度収支	積立金現在高	地方債現在高
令2決算	49,210	48,190	1,021	989	395	-302	12,796	22,131
令3決算	43,729	41,947	1,782	1,765	776	1,844	12,629	20,162
令4決算	42,464	41,007	1,456	1,435	-331	745	14,828	18,693

(2)主な歳入歳出

(百万円・% なお「X」は皆増を示す) (3)主要指標(令和4年度)

区分	令2決算	増減率	令3決算	増減率	令4決算	増減率	区分	指数等		
地方税	14,024	1.0	13,993	-0.2	14,373	2.7	標準財政規模 ※臨時債発行可能額	20,370 百万円		
地方交付税	2,753	-3.0	3,703	34.5	3,903	5.4	経常収支比率	86.3 %		
国県支出金	21,198	148.5	14,087	-33.5	12,125	-13.9	財政力指数(令2~令4)	0.80		
地方債	3,176	23.1	2,485	-21.8	1,557	-37.3	健全化判断比率	実質赤字比率	- %	
歳入計	49,210	36.5	43,729	-11.1	42,464	-2.9		連結実質赤字比率	- %	
義務的経費	人件費	4,888	28.5	5,058	3.5	4,919		-2.7	実質公債費比率(令2~令4)	2.9 %
	扶助費	10,501	3.9	13,702	30.5	11,863		-13.4	将来負担比率	- %
	公債費	3,009	-5.4	4,491	49.3	3,063	-31.8	税の徴収率(現年分)	99.5 %	
小計	18,399	7.7	23,251	26.4	19,844	-14.7	積立金現在高	財政調整基金	4,265 百万円	
物件費	5,080	3.6	5,848	15.1	5,624	-3.8		減債基金	- 百万円	
普通建設事業費	1,563	-19.2	1,144	-26.8	1,115	-2.5		特定目的基金	10,563 百万円	
補助	1,934	12.6	976	-49.5	710	-27.3	地方債現在高	18,693 百万円		
単独	1,934	12.6	976	-49.5	710	-27.3	土地開発公社土地保有高	556 百万円		
失業対策事業費	0	/	0	/	0	/	ラスパイレス指数 (令4.4.1)	101.4		
歳出計	48,190	36.4	41,947	-13.0	41,007	-2.2				

(4)財源及び支出の状況(構成比)

(%)

<教育・医療・福祉>

( )市町村立以外内数

区分	令3決算	令3県平均	令3類似団体	令4決算
一般財源	47.7	43.8	49.0	50.4
自主財源	46.3	45.7	42.6	51.2
義務的経費	55.4	47.9	51.5	48.4
投資的経費	6.6	10.1	9.8	5.2

教育(令4.5.1)	区分	幼稚園	幼保連携型認定こども園	小学校	中学校
施設数		6 (6)	3 (3)	10 (0)	5 (0)
医療(令4.10.1)	区分	病院		診療所	歯科
施設数		7	(1,548床)	68	54
福祉(令5.4.1)	区分	保育所	特別養護老人ホーム	養護老人ホーム	介護老人保健施設
施設数		16 (13)	2 (2)	0 (0)	2 (2)
生活保護率(令和4年度)				1.09%	

<公共施設状況>(令和4年度)

道路	実延長	m	337,380
	面積	m <sup>2</sup>	2,393,169
公園	面積	m <sup>2</sup>	1,295,398
し尿	処理人口	人	119
	年間総収集量	kl	430
ごみ	処理人口	人	102,375
	年間総収集量	t	25,671
上水道等	給水人口	人	100,947
下水道等	現在処理区域内人口	人	102,338
公営住宅等	戸数	戸	120
公民館	箇所数	箇所	27
体育館	箇所数	箇所	5

<令和5年度主要施策>

(百万円)

・子どもの見守りシステム整備事業	32
・クラウド型被災者支援システム導入事業	19
・高齢者の見守り事業(あんしん まどか、ここだよ まどか、みつけて まどか)	16
・産後ケア事業	5
・窓口デジタル化事業	3


<今後の主要課題・ユニーク行政・その他>

・ゼロカーボン啓発推進事業
・防災士養成・組織化支援事業
・市民公益活動促進プラットフォーム事業
・中心市街地地区整備事業

# 宗像市

(むなかたし)

(標語) ときを紡ぎ、躍動するまち

	〒811-3492 東郷1-1-1	TEL (0940)36-1121 FAX (0940)37-1242	URL https://www.city.munakata.lg.jp E-mail kikaku@city.munakata.lg.jp
	地域指定		一部事務組合加入事業
類型 II-3	線引都市計画 過疎(一部) 辺地 離島振興	農山村(一部) 国定公園	上水道 競艇 し尿処理 消防・救急 急患センター
コード番号 402206	農村地域 農業振興	ごみ処理 福岡都市圏	公共下水道 漁業集落排水 交通(船舶)
			基本構想 平27~令6年度 基本計画 令2~6年度

## <概要>

### (1)面積(県内12位)

総面積 (令和5.4.1)	耕地 (令和4.4.1)	宅地 (令和4.1.1)	森林 (令和5.4.1)
119.94 km <sup>2</sup>	20.00 km <sup>2</sup>	16.66 km <sup>2</sup>	51.22 km <sup>2</sup>

### (2)人口・世帯数(国勢調査)

	昭35.10.1	平27.10.1	令2.10.1
人口(人)	33,537	96,516	97,095
世帯数	6,589	38,995	41,038
令2国調高齢化率	29.5%	令2国調人口密度	810人/km <sup>2</sup>

### (3)人口・世帯数(住基)(令5.1.1)

人口	世帯数	人口県内順位
97,319人	44,551	10位

### (4)有権者数(令5.6.1現在)

男	女	計
38,087	42,311	80,398

## <組織>

### (1)議会 令5.6.1現在

議長	神谷 建一 (こうや けんいち)		
副議長	吉田 剛 (よしだ ごう)		
議員定数	20人	任期	令6.10.31
党派別内訳	宗像志政クラブ <sup>9</sup> 共産 <sup>2</sup> 公明 <sup>2</sup> 未来むなかた <sup>2</sup> ふくおか市民政治ネットワーク <sup>1</sup> 市民連合 <sup>1</sup> 日本維新の会 <sup>1</sup> 未来保守クラブ <sup>1</sup> 欠員 <sup>1</sup>		

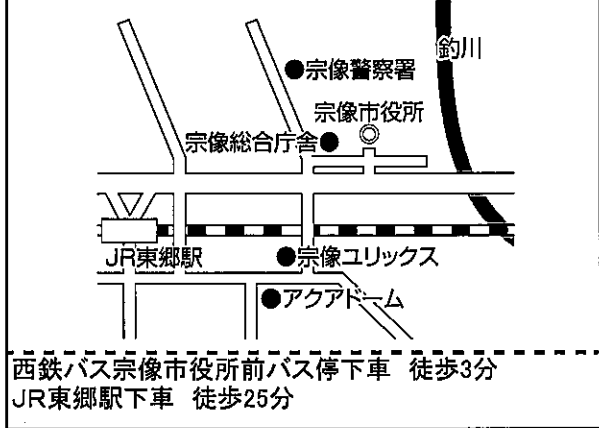
### (2)首長等 令5.6.1現在

市長	伊豆 美沙子 (いず みさこ)
(2選)	(平30.5.21 ~ 任期 令8.5.20)
副市長	河野 克也 (こうの かつや)

### (3)職員数(令4.4.1現在)

区分	職員数	左の職種別内訳	区分	職員数
普通会計	435			一般行政職
(うち施設関係)	(33)	技能労務職		0
人口千人当たり	4.48	企業職		18
同類似団体	6.49	消防職		0
公営事業会計関係	77	教育職		5
計	512		その他(内税務職)	69 (35)

## 市役所までの案内図



## (5)沿革

平15.4.1	合体 宗像市・玄海町→宗像市
平17.3.28	編入 大島村

※ 下線の(旧)市町村の沿革は、121頁に記載

## <産業・経済>

### (1)生産・所得(令和2年度)

	金額	対県平均	(%)
市町村内総生産	2,146億円	6,857千円	94.0
市町村民所得	2,377億円	2,448千円	93.1

### (2)産業構造

区分	総生産額(令2年度)	就業人口(令2.10.1現在)
第1次	2,979	1.4
第2次	37,003	17.2
第3次	173,107	80.7
その他※	1,544	0.7
計	214,633	100.0

※総生産額:「税・関税」、就業人口:「分類不能な産業」(用語解説参照)

### (3)農業・工業・商業

業種	農家数	基幹的農業従事者数
農業(令2.2.1)	639	603
製造業(令4.6.1)	事業所数	従業者数
	44	1,876
卸・小売業(令3.6.1)	事業所数	従業者数
	532	4,531

製造品出荷額等(令3.1.1~令3.12.31) 39,544(県内32位)  
年間商品販売額(令2.1.1~令2.12.31) 96,036(県内25位)



＜財政＞(1)決算収支(普通会計)

(百万円)

区分	歳入	歳出	形式収支	実質収支	単年度収支	実質単年度収支	積立金現在高	地方債現在高
令2決算	48,752	47,478	1,273	961	-145	1,264	20,669	23,426
令3決算	43,060	40,542	2,518	2,118	1,157	1,181	21,941	22,863
令4決算	44,165	41,960	2,204	2,009	-109	730	22,769	21,629

## (2)主な歳入歳出

(百万円・% なお「X」は皆増を示す)

## (3)主要指標(令和4年度)

区分	令2決算	増減率	令3決算	増減率	令4決算	増減率	区分	指数等		
地方税	10,471	-0.1	10,458	-0.1	10,815	3.4	標準財政規模 ※臨時債発行可能額	20,895 百万円		
地方交付税	7,249	0.9	8,374	15.5	8,292	-1.0	経常収支比率	90.8 %		
国県支出金	20,897	119.3	13,945	-33.3	13,330	-4.4	財政力指数(令2～令4)	0.59		
地方債	1,817	-40.3	2,048	12.7	2,273	11.0	健全化判断比率	実質赤字比率	- %	
歳入計	48,752	29.4	43,060	-11.7	44,165	2.6		連結実質赤字比率	- %	
義務的経費	人件費	4,214	7.4	4,260	1.1	4,206		-1.3	実質公債費比率(令2～令4)	-1.1 %
	扶助費	9,788	4.6	12,385	26.5	11,114		-10.3	将来負担比率	- %
	公債費	3,781	4.4	2,665	-29.5	3,556	33.4	税の徴収率(現年分)	99.3 %	
	小計	17,783	5.2	19,310	8.6	18,877	-2.2	積立金現在高	財政調整基金	5,871 百万円
物件費	5,785	14.7	6,450	11.5	6,768	4.9	減債基金		3,650 百万円	
普通建設事業費	978	-56.7	1,330	36.0	1,806	35.8	特定目的基金		13,248 百万円	
補助	1,342	-27.1	1,652	23.1	2,351	42.3	地方債現在高	21,629 百万円		
失業対策事業費	0	/	0	/	0	/	土地開発公社土地保有高	104 百万円		
歳出計	47,478	30.3	40,542	-14.6	41,960	3.5	ラスパイレス指数 (令4.4.1)	94.9		

## (4)財源及び支出の状況(構成比)

(%)

## ＜教育・医療・福祉＞

( )市町村立以外内数

区分	令3決算	令3県平均	令3類似団体	令4決算
一般財源	50.8	43.8	50.7	49.9
自主財源	36.3	45.7	41.1	39.2
義務的経費	47.6	47.9	49.6	45.0
投資的経費	7.7	10.1	10.3	10.1

教育(令4.5.1)	区分	幼稚園	幼保連携型認定こども園	小学校	中学校
施設数		8 (7)	0 (0)	14 (0)	7 (0)
医療(令4.10.1)	区分	病院		診療所	歯科
施設数		9	(1,252床)	71	50
福祉(令5.4.1)	区分	保育所	特別養護老人ホーム	養護老人ホーム	介護老人保健施設
施設数		15 (15)	10 (10)	0 (0)	2 (2)
生活保護率(令和4年度)				0.93%	

## ＜公共施設状況＞(令和4年度)

道路	実延長	m	1,030,801
	面積	m <sup>2</sup>	6,142,086
公園	面積	m <sup>2</sup>	1,671,801
し尿	処理人口	人	1,082
	年間総収集量	kl	1,742
ごみ	処理人口	人	96,954
	年間総収集量	t	30,656
上水道等	給水人口	人	85,494
下水道等	現在処理区域内人口	人	96,716
公営住宅等	戸数	戸	369
公民館	箇所数	箇所	0
体育館	箇所数	箇所	3

## ＜令和5年度主要施策＞

(百万円)


・防災・減災情報の集約・活用	47
・公用車の電動車への切替え、EVバス購入	53
・オンデマンドバス継続運行	45
・宗像産品の販路拡大	8
・学校教育等ICT化	78
・妊娠・子育て支援強化	3,113

## ＜今後の主要課題・ユニーク行政・その他＞

・大学連携まちづくり事業
・脱炭素社会推進事業
・団地再生推進事業
・オンデマンドバス運行事業
・GIGAスクール推進事業
・食のまちなか推進事業

# 太宰府市 (だざいふし)

(標語) 令和の都さらに羽ばたきたいふ

	〒818-0198 観世音寺1-1-1	TEL (092)921-2121 FAX (092)921-1601	URL <a href="https://www.city.dazaifu.lg.jp">https://www.city.dazaifu.lg.jp</a> E-mail keiei-kikaku@city.dazaifu.lg.jp
	地域指定	一部事務組合加入事業	公営企業
類型 II-3	線引都市計画 準都市計画 雇用開発 県立自然公園	上水道 ごみ処理 し尿処理 火葬場 消防・救急 福岡都市圏	競艇 リサイクル
コード番号 402214			上水道 公共下水道 特定環境下水道
			基本構想 - 基本計画 -

## <概要>

### (1)面積 (県内43位)

総面積 (令和5.4.1)	耕地 (令和4.4.1)	宅地 (令和4.1.1)	森林 (令和5.4.1)
29.60 km <sup>2</sup>	1.33 km <sup>2</sup>	7.30 km <sup>2</sup>	11.93 km <sup>2</sup>

### (2)人口・世帯数(国勢調査)

	昭35.10.1	平27.10.1	令2.10.1
人口 (人)	13,913	72,168	73,164
世帯数	2,820	29,107	30,945
令2国調高齢化率	28.3%	令2国調人口密度	2,472人/km <sup>2</sup>

### (3)人口・世帯数(住基)(令5.1.1)

人口	世帯数	人口県内順位
71,542 人	32,678	12 位

### (4)有権者数(令5.6.1現在)

男	女	計
27,731	31,220	58,951

## <組織>

### (1)議会 令5.6.1現在

議長	門田 直樹 (かどた なおき)
副議長	堺 剛 (さかい つよし)
議員定数	18 人 任期 令7.12.11
党派別内訳	公明2 共産1 れいわ1 社民1 無所属12 欠員1名

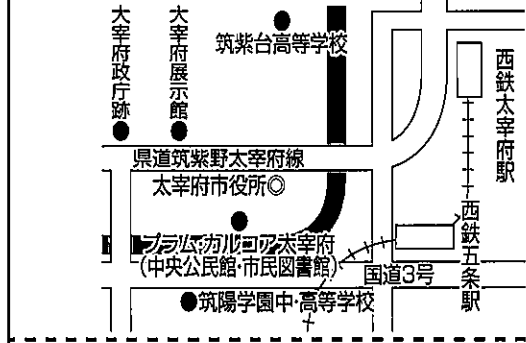
### (2)首長等 令5.6.1現在

市長	楠田 大蔵 (くすだ だいぞう)
(2選)	( 平30.1.28 ~任期 令8.1.27 )
副市長	原口 信行 (はらぐち のぶゆき)

### (3)職員数(令4.4.1現在)

区分	職員数	区分	職員数
普通会計 (うち施設関係)	337 (68)	一般行政職	278
人口千人当たり	4.69	技能労務職	4
同類似団体	6.49	企業職	22
公営事業会計関係	54	消防職	0
計	391	教育職	3
		その他(内税務職)	84 (31)

## 市役所までの案内図



西鉄太宰府線西鉄五條駅 徒歩6分

## (5)沿革

- 昭30.3.1 合体 太宰府町・水城村→太宰府町
- 昭57.4.1 市制施行

## <産業・経済>

### (1)生産・所得(令和2年度)

	生産額(億円)	就業率(%)	所得(千円)	対県平均(%)
市町村内総生産	1,658	7,030 (対県平均)	96.4	
市町村民所得	1,751	2,393 (対県平均)	91.0	

### (2)産業構造 (百万円・人・%)

区分	総生産額(令2年度)	就業人口(令2.10.1現在)
第1次	54 0.0	219 0.7
第2次	21,549 13.0	4,675 15.9
第3次	143,138 86.4	23,568 80.1
その他※	1,020 0.6	961 3.3
計	165,761 100.0	29,423 100.0

※総生産額:「税・関税」、就業人口:「分類不能な産業」(用語解説参照)

### (3)農業・工業・商業 (人・百万円)

農業 (令2.2.1)	農家数	基幹的農業従事者数
	146	110
製造業 (令4.6.1)	事業所数	従業者数
	46	821
卸・小売業 (令3.6.1)	事業所数	従業者数
	450	3,838

製造品出荷額等 (令3.1.1~令3.12.31)	25,005 (県内44位)
年間商品販売額 (令2.1.1~令2.12.31)	142,252 (県内15位)

＜財政＞(1)決算収支(普通会計)

(百万円)

区分	歳入	歳出	形式収支	実質収支	単年度収支	実質単年度収支	積立金現在高	地方債現在高
令2決算	34,236	32,863	1,373	1,291	710	513	4,914	21,854
令3決算	30,651	28,170	2,482	2,136	845	875	5,707	20,694
令4決算	31,758	29,487	2,270	1,841	-295	-404	6,541	19,510

(2)主な歳入歳出

(百万円・% なお「X」は皆増を示す) (3)主要指標(令和4年度)

区分	令2決算	増減率	令3決算	増減率	令4決算	増減率	区分	指数等		
地方税	8,441	0.6	8,317	-1.5	8,594	3.3	標準財政規模 ※歳財債発行可能額	14,662 百万円		
地方交付税	3,853	-0.7	4,776	24.0	4,814	0.8	経常収支比率	92.6 %		
国県支出金	15,880	116.2	10,767	-32.2	9,561	-11.2	財政力指数(令2～令4)	0.65		
地方債	1,560	-18.7	1,372	-12.1	1,308	-4.7	健全化判断比率	実質赤字比率	- %	
歳入計	34,236	33.0	30,651	-10.5	31,758	3.6		連結実質赤字比率	- %	
義務的経費	人件費	3,374	15.7	3,504	3.9	3,422		-2.3	実質公債費比率(令2～令4)	3.0 %
	扶助費	7,379	5.2	9,415	27.6	8,138		-13.6	将来負担比率	- %
公債費	2,564	-5.1	2,604	1.6	2,550	-2.1	税の徴収率(現年分)	99.1 %		
小計	13,316	5.4	15,524	16.6	14,110	-9.1	積立金現在高	財政調整基金	2,987 百万円	
物件費	4,036	10.9	4,622	14.5	5,021	8.6		減債基金	13 百万円	
普通建設事業費	971	-30.7	322	-66.8	823	155.6		特定目的基金	3,541 百万円	
補助	1,040	-21.5	1,008	-3.1	1,442	43.1	地方債現在高	19,510 百万円		
単独	0	/	0	/	0	/	土地開発公社土地保有高	- 百万円		
失業対策事業費	0	/	0	/	0	/	ラスパレス指数 (令4.4.1)	99.3		
歳出計	32,863	31.4	28,170	-14.3	29,487	4.7				

(4)財源及び支出の状況(構成比)

(%)

＜教育・医療・福祉＞

( )市町村立以外内数

区分	令3決算	令3県平均	令3類似団体	令4決算
一般財源	49.6	43.8	50.7	48.8
自主財源	37.9	45.7	41.1	44.0
義務的経費	55.1	47.9	49.6	47.9
投資的経費	4.8	10.1	10.3	7.9

教育(令4.5.1)	区分	幼稚園	幼保連携型認定こども園	小学校	中学校
	施設数	5 (5)	0 (0)	8 (1)	5 (1)
医療(令4.10.1)	区分	病院		診療所	歯科
	施設数	4 (582床)		44	33
福祉(令5.4.1)	区分	保育所	特別養護老人ホーム	養護老人ホーム	介護老人保健施設
	施設数	11 (9)	6 (6)	1 (1)	1 (1)
生活保護率(令和4年度)				1.17%	

＜公共施設状況＞(令和4年度)

道路	実延長	m	314,016
	面積	m <sup>2</sup>	1,835,298
公園	面積	m <sup>2</sup>	349,736
し尿	処理人口	人	148
	年間総収集量	kl	439
ごみ	処理人口	人	71,298
	年間総収集量	t	19,335
上水道等	給水人口	人	60,608
下水道等	現在処理区域内人口	人	71,222
公営住宅等	戸数	戸	36
公民館	箇所数	箇所	1
体育館	箇所数	箇所	4

＜令和5年度主要施策＞

(百万円)

・中学校完全給食の実施	191
・観光推進基本計画の改定	4
・子どもの居場所づくり・シングルマザー支援事業	17
・シティープロモーションの推進	10
・令和文化会議	15


＜今後の主要課題・ユニーク行政・その他＞

・危機管理の徹底強化
・子どもまんなかの施策展開
・市民と観光客の相互発展
・新しい公共のテーマ化
・歳出入一体改革の推進

# 古賀市

(こがし)

ひと育つ こが育つ ～人がまちを支え まちが産業を支え 産業が人を支え みんなが  
(標語) 育つ 未来に向かって育ち続けるまち～

	〒811-3192 駅東1-1-1	TEL (092)942-1111 FAX (092)942-3758	URL <a href="https://www.city.koga.fukuoka.jp">https://www.city.koga.fukuoka.jp</a> E-mail info@city.koga.fukuoka.jp
	地域指定	一部事務組合加入事業	公営企業
類型 II-3	線引都市計画 準都市計画 農村地域 農業振興	上水道 ごみ処理 火葬場 高等学校 消防・救急 休日診療所	福岡都市圏 競艇
コード番号 402231	固定公園		上水道 公共下水道 農業集落排水
			基本構想 令4～13年度 基本計画 令4～7年度

## <概要>

### (1)面積 (県内32位)

総面積 (令和5.4.1)	耕地 (令和4.4.1)	宅地 (令和4.1.1)	森林 (令和5.4.1)
42.07 km <sup>2</sup>	4.46 km <sup>2</sup>	8.35 km <sup>2</sup>	16.35 km <sup>2</sup>

### (2)人口・世帯数(国勢調査)

	昭35.10.1	平27.10.1	令2.10.1
人口 (人)	18,877	57,959	58,786
世帯数	3,705	22,320	23,618
令2国調高齢化率	27.7%	令2国調人口密度	1,397人/km <sup>2</sup>

### (3)人口・世帯数(住基)(令5.1.1)

人口	世帯数	人口県内順位
59,234 人	26,527	17 位

### (4)有権者数(令5.6.1現在)

男	女	計
22,921	25,480	48,401

## <組織>

### (1)議会 令5.6.1現在

議長	渡 孝二 (わたり こうじ)		
副議長	森本 義征 (もりもと よしまさ)		
議員定数	19 人	任期	令9.5.12
党派別内訳	公明2 共産1 ふくおか市民政治ネットワーク1 社民1 国民1 無所属13		

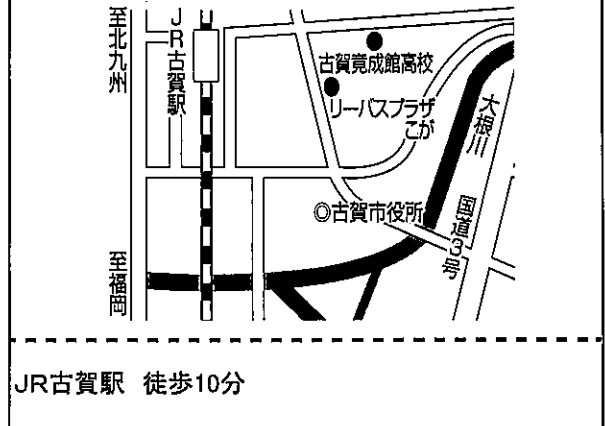
### (2)首長等 令5.6.1現在

市長	田辺 一城 (たなべ かずき)		
(2選)	( 平30.12.23 ～任期 令8.12.22 )		
副市長	野村 哲也 (のむら てつや)		

### (3)職員数(令4.4.1現在)

区分	職員数	左の職種別内訳	区分	職員数
普通会計 (うち施設関係)	319 (72)			一般行政職
人口千人当たり	5.36	技能労務職		1
同類似団体	6.49	企業職		25
公営事業会計関係	52	消防職		0
計	371	教育職		1
		その他(内税務職)		48 (24)

## 市役所までの案内図



## (5)沿革

昭30.4.1	合体 古賀町・青柳村・小野村→古賀町
平9.10.1	市制施行

## <産業・経済>

### (1)生産・所得(令和2年度) (%)

市町村	生産額(億円)	就業人口(千人)	所得(千円)	対県平均
市町村内総生産	2,551	就業者1人当たり	8,337	114.3
市町村民所得	1,579	人口1人当たり	2,686	102.1

### (2)産業構造 (百万円・人・%)

区分	総生産額(令2年度)	就業人口(令2.10.1現在)
第1次	682 0.3	501 1.8
第2次	127,278 49.9	6,723 24.2
第3次	126,538 49.6	19,594 70.5
その他※	569 0.2	987 3.5
計	255,067 100.0	27,805 100.0

※総生産額:「税・関税」、就業人口:「分類不能な産業」(用語解説参照)

### (3)農業・工業・商業 (人・百万円)

産業	農家数	基幹的農業従事者数
農業(令2.2.1)	362	335
製造業(令4.6.1)	事業所数	従業者数
	125	8,586
卸・小売業(令3.6.1)	事業所数	従業者数
	421	3,852

製造品出荷額等(令3.1.1～令3.12.31) 232,676 (県内8位)  
年間商品販売額(令2.1.1～令2.12.31) 164,548 (県内11位)

### ＜財政＞(1)決算収支(普通会計)

(百万円)

区分	歳入	歳出	形式収支	実質収支	単年度収支	実質単年度収支	積立金現在高	地方債現在高
令2決算	29,655	28,009	1,646	1,499	828	901	5,523	13,888
令3決算	27,390	25,185	2,205	2,112	613	1,372	6,979	14,429
令4決算	29,723	28,133	1,590	1,423	-689	-767	8,300	15,108

### (2)主な歳入歳出

(百万円・% なお「X」は皆増を示す) (3)主要指標(令和4年度)

区分	令2決算	増減率	令3決算	増減率	令4決算	増減率	区分	指数等		
地方税	7,208	-0.3	7,201	-0.1	7,351	2.1	標準財政規模 ※国債発行可能額	12,957 百万円		
地方交付税	2,998	-1.4	3,906	30.3	3,960	1.4	経常収支比率	88.3 %		
国県支出金	12,830	126.6	8,620	-32.8	8,221	-4.6	財政力指数(令2～令4)	0.68		
地方債	1,202	-7.4	1,821	51.5	2,080	14.2	健全化判断比率	実質赤字比率	- %	
歳入計	29,655	28.8	27,390	-7.6	29,723	8.5		連結実質赤字比率	- %	
義務的経費	人件費	3,137	10.2	3,217	2.6	3,233		0.5	実質公債費比率(令2～令4)	4.4 %
	扶助費	6,292	6.4	7,762	23.4	6,445		-17.0	将来負担比率	- %
	公債費	1,330	-18.3	1,325	-0.4	1,439	8.6	税の徴収率(現年分)	99.4 %	
	小計	10,759	3.6	12,303	14.4	11,116	-9.6	積立金現在高	財政調整基金	3,278 百万円
物件費	3,058	2.0	3,185	4.2	3,667	15.1	減債基金		783 百万円	
普通建設事業費	555	-59.3	553	-0.4	2,092	278.3	特定目的基金		4,240 百万円	
補助	658	12.1	1,038	57.8	1,325	27.6	地方債現在高	15,108 百万円		
単独	0	/	0	/	0	/	土地開発公社土地保有高	200 百万円		
失業対策事業費	0	/	0	/	0	/	ラスパイレズ指数 (令4.4.1)	93.7		
歳出計	28,009	26.2	25,185	-10.1	28,133	11.7				

### (4)財源及び支出の状況(構成比)

(%)

### ＜教育・医療・福祉＞

( )市町村立以外内数

区分	令3決算	令3県平均	令3類似団体	令4決算
一般財源	47.5	43.8	50.7	44.5
自主財源	40.6	45.7	41.1	45.5
義務的経費	48.9	47.9	49.6	39.5
投資的経費	6.6	10.1	10.3	12.2

### ＜公共施設状況＞(令和4年度)

道路	実延長	m	378,486
	面積	m <sup>2</sup>	2,353,436
公園	面積	m <sup>2</sup>	537,986
し尿	処理人口	人	2,250
	年間総収集量	kl	4,728
ごみ	処理人口	人	59,137
	年間総収集量	t	17,707
上水道等	給水人口	人	45,877
下水道等	現在処理区域内人口	人	60,119
公営住宅等	戸数	戸	307
公民館	箇所数	箇所	1
体育館	箇所数	箇所	2

教育(令4.5.1)	区分	幼稚園	幼保連携型認定こども園	小学校	中学校
施設数		4 (4)	5 (5)	8 (0)	3 (0)
医療(令4.10.1)	区分	病院		診療所	歯科
施設数		5 (1,401床)		42	38
福祉(令5.4.1)	区分	保育所	特別養護老人ホーム	養護老人ホーム	介護老人保健施設
	施設数	3 (2)	4 (4)	0 (0)	0 (0)
生活保護率(令和4年度)				1.14%	

### ＜令和5年度主要施策＞

(百万円)


・古賀駅周辺整備事業	45
・古賀駅西口エリアマネジメント支援事業	20
・インキュベーション促進事業	74
・汚泥再生処理センター整備事業	1,418
・学校施設管理事業	778
・学校運営事業	255

### ＜今後の主要課題・ユニーク行政・その他＞

・リビングラボの開催
・クラウドファンディングを活用した中村哲氏の絵本作成
・JR古賀駅西口エリアの本質的な活性化
・親子ワークショップの実施
・SAにふるさと納税自販機の設置
・小倉百人一首競技かるた大会

# 福津市 (ふくつし)

(標語) 人も自然も未来につながるまち、福津。

	〒811-3293 中央1-1-1	TEL (0940)42-1111 FAX (0940)43-3168	URL https://www.city.fukutsu.lg.jp E-mail info@city.fukutsu.lg.jp
	地域指定	一部事務組合加入事業	公営企業
類型 II-3	線引都市計画 非線引都市計(用途地域有) 準都市計画 農村地域	上水道 し尿処理 消防・救急 急患センター ごみ処理 火葬場	高等学校 福岡都市圏 競艇 公共下水道 特定環境下水道
コード番号 402249	農業振興 国定公園		基本構想 令2~12年度 基本計画 —

## <概要>

### (1)面積 (県内26位)

総面積 (令和5.4.1)	耕地 (令和4.4.1)	宅地 (令和4.1.1)	森林 (令和5.4.1)
52.76 km <sup>2</sup>	11.30 km <sup>2</sup>	8.98 km <sup>2</sup>	14.92 km <sup>2</sup>

### (2)人口・世帯数(国勢調査)

	昭35.10.1	平27.10.1	令2.10.1
人口 (人)	23,611	58,781	67,033
世帯数	4,742	22,272	26,534
令2国調高齢化率	28.6%	令2国調人口密度	1,271人/km <sup>2</sup>

### (3)人口・世帯数(住基)(令5.1.1)

人口	世帯数	人口県内順位
68,481 人	29,769	13 位

### (4)有権者数(令5.6.1現在)

男	女	計
25,347	29,384	54,731

## <組織>

### (1)議会 令5.6.1現在

議長	高山 賢二 (たかやま けんじ)
副議長	中村 清隆 (なかむら きよたか)
議員定数	18 人 任期 令9.1.23
党派別内訳	ミモザの会2 公明党2 日本共産党2 新政会3 福津誠和会3 ふくつ未来2 みんなの声によるみんなの会2 無所属2

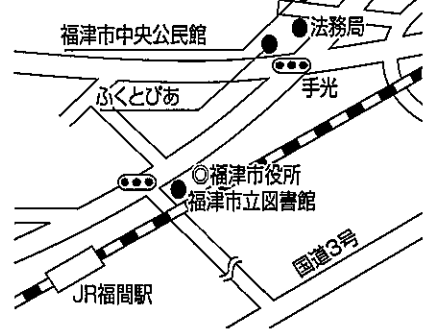
### (2)首長等 令5.6.1現在

市長	原崎 智仁 (はらさき ともひと)
(2選)	( 平29.3.6 ~任期 令7.3.5 )
副市長	本多 研介 (ほんだ けんすけ)

### (3)職員数(令4.4.1現在)

区分	職員数	区分	職員数
普通会計 (うち施設関係)	309 (40)	一般行政職	283
人口千人当たり	4.55	技能労務職	2
同類似団体	6.49	企業職	3
公営事業会計関係	36	消防職	0
計	345	教育職	5
		その他(内税務職)	52 (23)

## 市役所までの案内図



JR福間駅 徒歩7分 西鉄バス「福津市役所前」すぐ

## (5)沿革

平17.1.24 合体(市制施行) 福間町・津屋崎町→福津市

※ 下線の(旧)町の沿革は、121頁に記載

## <産業・経済>

### (1)生産・所得(令和2年度)

	生産額(億円)	就業人数	所得(千円)	(%)
市町村内総生産	1,370	就業者1人当たり	6,768 (対県平均)	92.8
市町村民所得	1,612	人口1人当たり	2,405 (対県平均)	91.4

### (2)産業構造

区分	総生産額(令2年度)	就業人口(令2.10.1現在)
第1次	1,093 0.8	661 2.4
第2次	20,542 15.0	5,033 18.4
第3次	114,281 83.4	20,739 75.7
その他※	1,040 0.8	962 3.5
計	136,956 100.0	27,395 100.0

※総生産額:「税・関税」、就業人口:「分類不能な産業」(用語解説参照)

### (3)農業・工業・商業

区分	農家数	基幹的農業従事者数
農業(令2.2.1)	476	451
製造業(令4.6.1)	事業所数 28	従業者数 1,657
卸・小売業(令3.6.1)	事業所数 456	従業者数 3,863

製造品出荷額等(令3.1.1~令3.12.31)

年間商品販売額(令2.1.1~令2.12.31)

80,587 (県内27位)

<財政>(1)決算収支(普通会計)

(百万円)

区分	歳入	歳出	形式収支	実質収支	単年度収支	実質単年度収支	積立金現在高	地方債現在高
令2決算	32,254	31,520	734	683	182	220	9,886	18,912
令3決算	30,439	29,586	853	516	-167	-147	10,394	18,832
令4決算	29,787	28,735	1,052	833	317	593	10,375	18,005

(2)主な歳入歳出

(百万円・% なお「X」は皆増を示す) (3)主要指標(令和4年度)

区分	令2決算	増減率	令3決算	増減率	令4決算	増減率	区分	指数等		
地方税	6,853	1.9	6,875	0.3	7,104	3.3	標準財政規模 ※歳入財源発行可能額含	14,814 百万円		
地方交付税	4,849	-1.1	5,979	23.3	6,072	1.6	経常収支比率	89.2 %		
国県支出金	14,956	153.1	10,869	-27.3	10,215	-6.0	財政力指数(令2~令4)	0.57		
地方債	1,283	-13.8	1,820	41.9	1,051	-42.3	健全化判断比率	実質赤字比率	- %	
歳入計	32,254	38.9	30,439	-5.6	29,787	-2.1		連結実質赤字比率	- %	
義務的経費	人件費	3,042	7.9	3,041	0.0	3,052		0.4	実質公債費比率(令2~令4)	5.7 %
	扶助費	7,126	8.3	9,273	30.1	8,110		-12.5	将来負担比率	- %
公債費	1,953	1.1	1,984	1.6	1,949	-1.8	税の徴収率(現年分)	99.2 %		
小計	12,121	7.0	14,298	18.0	13,111	-8.3	積立金現在高	財政調整基金	3,105 百万円	
物件費	3,652	18.8	3,702	1.4	4,115	11.2		減債基金	874 百万円	
普通建設補助	1,410	54.6	1,994	41.4	2,567	28.7		特定目的基金	6,397 百万円	
単独	1,096	-9.8	2,450	123.5	1,670	-31.8	地方債現在高	18,005 百万円		
失業対策事業費	0	/	0	/	0	/	土地開発公社土地保有高	- 百万円		
歳出計	31,520	39.1	29,586	-6.1	28,735	-2.9	ラスパイルズ指数 (令4.4.1)	94.7		

(4)財源及び支出の状況(構成比)

(%)

<教育・医療・福祉>

( )市町村立以外内数

区分	令3決算	令3県平均	令3類似団体	令4決算
一般財源	48.3	43.8	50.7	50.9
自主財源	32.6	45.7	41.1	35.1
義務的経費	48.3	47.9	49.6	45.6
投資的経費	15.2	10.1	10.3	14.8

教育(令4.5.1)	区分	幼稚園	幼保連携型認定こども園	小学校	中学校
	施設数	6 (5)	0 (0)	7 (0)	3 (0)
医療(令4.10.1)	区分	病院		診療所	歯科
	施設数	5 (1,011床)		51	35
福祉(令5.4.1)	区分	保育所	特別養護老人ホーム	養護老人ホーム	介護老人保健施設
	施設数	11 (10)	5 (5)	0 (0)	2 (2)
	生活保護率(令和4年度)				0.86%

<公共施設状況>(令和4年度)

道路	実延長	m	533,983
	面積	m <sup>2</sup>	3,075,357
公園	面積	m <sup>2</sup>	607,286
し尿	処理人口	人	2,113
	年間総収集量	kl	6,127
ごみ	処理人口	人	68,376
	年間総収集量	t	18,406
上水道等	給水人口	人	59,012
下水道等	現在処理区域内人口	人	70,649
公営住宅等	戸数	戸	243
公民館	箇所数	箇所	2
体育館	箇所数	箇所	2

<令和5年度主要施策>

(百万円)


・新設小学校建設事業	942
・新設共同調理場整備事業	730
・産前・産後サポート事業	2
・複合文化センター改修事業	258
・観光地域づくり法人(DMO)事業	17
・産品消費拡大・販売促進事業	10

<今後の主要課題・ユニーク行政・その他>

・郷づくりの推進
・津屋崎地区の環境推進
・東福間地区の定住促進
・地域包括ケアシステムの推進
・未来共創センターの開設・運営

## うきは市 (うきはし)

(標語) うきはブランドを絆で結ぶ しあわせ彩るうきは市

	〒839-1393 吉井町新治316	TEL (0943)73-9152 FAX (0943)75-5509	URL <a href="https://www.city.ukiha.fukuoka.jp">https://www.city.ukiha.fukuoka.jp</a> E-mail soumu@city.ukiha.lg.jp
	地域指定		一部事務組合加入事業
類型 I-1	準都市計画 過疎(一部) 辺地 振興山村(一部)	農業振興 地方拠点(久留米) 農山村(一部) 国定公園 県立自然公園	消防 小児救急センター ごみ処理 し尿処理
コード番号 402257	農村地域 指定棚田地域(一部)		公営企業 特定環境下水道 農業集落排水 特定地域排水 簡易水道 基本構想 平28~令7年度 基本計画 令3~7年度

## &lt;概要&gt;

## (1)面積(県内14位)

総面積 (令和5.4.1)	耕地 (令和4.4.1)	宅地 (令和4.1.1)	森林 (令和5.4.1)
117.46 km <sup>2</sup>	25.80 km <sup>2</sup>	8.28 km <sup>2</sup>	59.26 km <sup>2</sup>

## (2)人口・世帯数(国勢調査)

	昭35.10.1	平27.10.1	令2.10.1
人口 (人)	40,428	29,509	27,981
世帯数	7,534	9,940	10,128
令2国調高齢化率	36.0%	令2国調人口密度	238人/km <sup>2</sup>

## (3)人口・世帯数(住基)(令5.1.1)

人口	世帯数	人口県内順位
28,213 人	11,390	36 位

## (4)有権者数(令5.6.1現在)

男	女	計
11,064	12,562	23,626

## &lt;組織&gt;

## (1)議会 令5.6.1現在

議長	江藤 芳光 (えとう よしみつ)
副議長	野鶴 修 (のづる おさむ)
議員定数	14 人 任期 令8.4.30
党派別内訳	公明1 共産1 無所属12

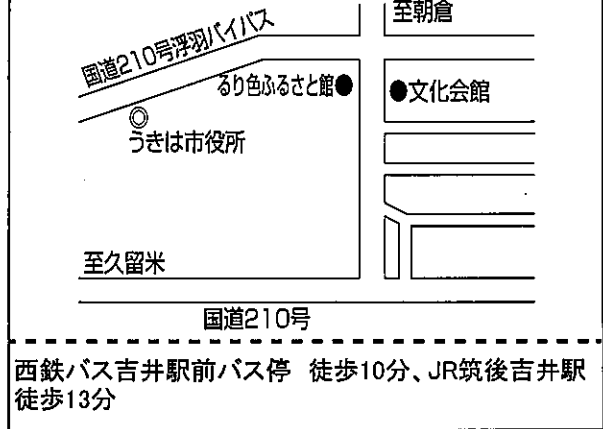
## (2)首長等 令5.6.1現在

市長	高木 典雄 (たかき のりお)
(3選)	( 平24.7.15 ~任期 令6.7.14 )
副市長	重松 邦英 (しげまつ くにひで)

## (3)職員数(令4.4.1現在)

区分	職員数	区分	職員数
普通会計 (うち施設関係)	220 (36)	一般行政職	171
人口千人当たり	7.70	技能労務職	11
同類似団体	10.62	企業職	0
公営事業会計関係	16	消防職	0
計	236	教育職	3
		その他(内税務職)	51 (16)

## 市役所までの案内図



## (5)沿革

平17.3.20 合体(市制施行) 吉井町・浮羽町→うきは市

※ 下線の(旧)町の沿革は、121頁に記載

## &lt;産業・経済&gt;

## (1)生産・所得(令和2年度)

(%)

市町村内総生産	776 億円	就業者1人当たり	5,377 千円 (対県平均)	73.7
市町村民所得	629 億円	人口1人当たり	2,248 千円 (対県平均)	85.5

## (2)産業構造

(百万円・人・%)

区分	総生産額(令2年度)		就業人口(令2.10.1現在)	
第1次	3,710	4.8	2,125	15.3
第2次	22,986	29.6	3,678	26.5
第3次	50,448	65.0	7,767	56.0
その他※	490	0.6	306	2.2
計	77,634	100.0	13,876	100.0

※総生産額:「税・関税」、就業人口:「分類不能な産業」(用語解説参照)

## (3)農業・工業・商業

(人・百万円)

農業(令2.2.1)	農家数		基幹的農業従事者数
	1,619		1,597
製造業(令4.6.1)	事業所数	従業者数	製造品出荷額等(令3.1.1~令3.12.31)
	60	2,441	66,461 (県内20位)
卸・小売業(令3.6.1)	事業所数	従業者数	年間商品販売額(令2.1.1~令2.12.31)
	275	1,657	29,001 (県内38位)



<財政>(1)決算収支(普通会計)

(百万円)

区分	歳入	歳出	形式収支	実質収支	単年度収支	実質単年度収支	積立金現在高	地方債現在高
令2決算	19,428	18,613	814	690	376	569	11,960	12,501
令3決算	18,721	17,694	1,028	890	199	467	12,977	12,206
令4決算	18,351	17,538	813	697	-193	254	13,452	11,085

(2)主な歳入歳出

(百万円・% なお「X」は皆増を示す) (3)主要指標(令和4年度)

区分	令2決算	増減率	令3決算	増減率	令4決算	増減率	区分	指数等		
地方税	2,879	-0.5	2,917	1.3	3,053	4.7	標準財政規模 ※国財債発行可能額	9,038 百万円		
地方交付税	5,340	2.8	5,747	7.6	5,734	-0.2	経常収支比率	82.6 %		
国県支出金	6,965	85.1	5,095	-26.8	4,440	-12.9	財政力指数(令2~令4)	0.38		
地方債	1,129	-32.9	1,081	-4.3	696	-35.6	健全化判断比率	実質赤字比率	- %	
歳入計	19,428	15.6	18,721	-3.6	18,351	-2.0		連結実質赤字比率	- %	
義務的経費	人件費	2,248	24.3	2,312	2.8	2,305		-0.3	実質公債費比率(令2~令4)	6.6 %
	扶助費	3,047	-1.5	3,652	19.9	3,374		-7.6	将来負担比率	- %
公債費	1,343	-15.5	1,417	5.5	1,851	30.6	税の徴収率(現年分)	99.0 %		
小計	6,638	2.3	7,381	11.2	7,530	2.0	積立金現在高	財政調整基金	5,894 百万円	
物件費	2,137	-1.4	2,113	-1.1	2,315	9.6		減債基金	1,187 百万円	
普通建設補助	430	-55.8	860	100.0	502	-41.6		特定目的基金	6,372 百万円	
単独	928	-38.5	691	-25.5	693	0.3	地方債現在高	11,085 百万円		
失業対策事業費	0	/	0	/	0	/	土地開発公社土地保有高	- 百万円		
歳出計	18,613	13.3	17,694	-4.9	17,538	-0.9	ラスパイルズ指数 (令4.4.1)	97.7		

(4)財源及び支出の状況(構成比)

(%) <教育・医療・福祉>

( )市町村立以外内数

区分	令3決算	令3県平均	令3類似団体	令4決算
一般財源	51.7	43.8	51.4	53.2
自主財源	30.9	45.7	30.8	35.5
義務的経費	41.7	47.9	41.6	42.9
投資的経費	11.6	10.1	14.5	9.0

教育(令4.5.1)	区分	幼稚園	幼保連携型認定こども園	小学校	中学校
施設数		1 (1)	1 (1)	7 (0)	2 (0)
医療(令4.10.1)	区分	病院		診療所	歯科
施設数		3 (350床)		29	15
福祉(令5.4.1)	区分	保育所	特別養護老人ホーム	養護老人ホーム	介護老人保健施設
施設数		7 (2)	3 (3)	1 (1)	1 (1)
生活保護率(令和4年度)				1.55%	

<公共施設状況>(令和4年度)

道路	実延長	m	708,817
	面積	m <sup>2</sup>	1,845,524
公園	面積	m <sup>2</sup>	0
し尿	処理人口	人	3,930
	年間総収集量	kl	3,072
ごみ	処理人口	人	27,988
	年間総収集量	t	8,523
上水道等	給水人口	人	587
下水道等	現在処理区域内人口	人	27,863
公営住宅等	戸数	戸	467
公民館	箇所数	箇所	0
体育館	箇所数	箇所	2

<令和5年度主要施策>

(百万円)

・財務会計・文書管理システム電子決裁導入	3
・公共施設予約システム導入	5
・公共施設ZEB化検討業務	3
・奨学金返還支援補助金	2
・浮羽究真館高校生徒下宿等費用支援補助事業	7

<今後の主要課題・ユニーク行政・その他>


・妊婦に対する初回受診料助成
・保育士宿舍借り上げ支援事業補助金
・キャリア教育支援事業
・温泉・宿泊施設活性化事業
・リスキリング支援事業

# 宮若市

(みやわかし)

(標語) ひと・みどり・産業が輝くふるさと宮若

一市民・地域・産業が賑わう住みよいまちを目指して

	〒823-0011 宮田29-1	TEL (0949)32-0510 FAX (0949)32-9430	URL <a href="https://www.city.miyawaka.lg.jp">https://www.city.miyawaka.lg.jp</a> E-mail <a href="mailto:webmaster@city.miyawaka.lg.jp">webmaster@city.miyawaka.lg.jp</a>
	地域指定		一部事務組合加入事業
	非線引都計(用途地域有) 地方拠点(北東部) 準都市計画 農山村(一部) 辺地 県立自然公園 振興山村(一部)		広域行政 急患センター 消防・救急 ごみ処理
類型 I-2	コード番号 402265	農村地域 農業振興	

## <概要>

### (1)面積 (県内9位)

総面積 (令和5.4.1)	耕地 (令和4.4.1)	宅地 (令和4.1.1)	森林 (令和5.4.1)
139.99 km <sup>2</sup>	17.10 km <sup>2</sup>	9.72 km <sup>2</sup>	83.28 km <sup>2</sup>

### (2)人口・世帯数(国勢調査)

	昭35.10.1	平27.10.1	令2.10.1
人口 (人)	64,113	28,112	26,298
世帯数	13,611	10,737	10,540
令2国調高齢化率	36.8%	令2国調人口密度	188人/km <sup>2</sup>

### (3)人口・世帯数(住基)(令5.1.1)

人口	世帯数	人口県内順位
26,746 人	13,196	38 位

### (4)有権者数(令5.6.1現在)

男	女	計
10,563	11,672	22,235

## <組織>

### (1)議会 令5.6.1現在

議長	川口 誠 (かわぐち まこと)
副議長	神谷 喜久雄 (こうや きくお)
議員定数	16 人 任期 令8.3.18
党派別内訳	公明2 共産1 無所属13

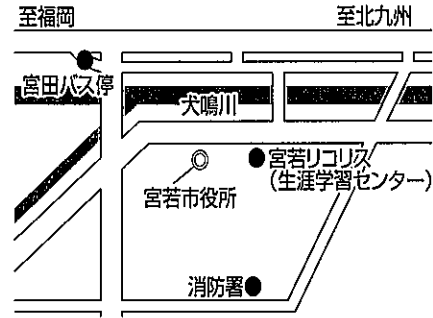
### (2)首長等 令5.6.1現在

市長	塩川 秀敏 (しおかわ ひでとし)
(1選)	( 令4.3.19 ~任期 令8.3.18 )
副市長	—

### (3)職員数(令4.4.1現在)

区分	職員数	区分	職員数
普通会計 (うち施設関係)	214 (13)	一般行政職	189
人口千人当たり	7.90	技能労務職	0
同類似団体	8.80	企業職	6
公営事業会計関係	27	消防職	0
計	241	教育職	13
		その他(内税務職)	33 (15)

## 市役所までの案内図



JRバス「宮田バス停」徒歩4分、宮若市乗合バス「市役所西口」すぐ

## (5)沿革

平18.2.11 合体(市制施行) 宮田町・若宮町→宮若市

※ 下線の(旧)市町の沿革は、121頁に記載

## <産業・経済>

### (1)生産・所得(令和2年度)

	億円	就業率	千円	(対県平均)	(%)
市町村内総生産	1,998	就業率1人当たり	8,315	(対県平均)	114.0
市町村民所得	630	人口1人当たり	2,397	(対県平均)	91.1

### (2)産業構造

区分	総生産額(令2年度)	就業人口(令2.10.1現在)
第1次	1,167 0.6	585 5.0
第2次	137,095 68.6	3,496 29.7
第3次	61,557 30.8	7,218 61.4
その他※	-11 0.0	453 3.9
計	199,808 100.0	11,752 100.0

※総生産額:「税・関税」、就業人口:「分類不能な産業」(用語解説参照)

### (3)農業・工業・商業

区分	職員数	区分	職員数
農業(令2.2.1)	774	農家数	639
製造業(令4.6.1)	68	事業所数	12,787
卸・小売業(令3.6.1)	179	従業者数	1,177,013 (県内3位)
		年間商品販売額(令2.1.1~令2.12.31)	30,456 (県内37位)

<財政>(1)決算収支(普通会計)

(百万円)

区分	歳入	歳出	形式収支	実質収支	単年度収支	実質単年度収支	積立金現在高	地方債現在高
令2決算	22,014	20,885	1,129	552	-379	-378	13,075	20,435
令3決算	22,621	21,212	1,408	1,255	703	704	13,259	22,395
令4決算	18,971	17,894	1,077	992	-263	-261	13,895	21,763

(2)主な歳入歳出

(百万円・% なお「X」は皆増を示す) (3)主要指標(令和4年度)

区分	令2決算	増減率	令3決算	増減率	令4決算	増減率	区分	指数等		
地方税	5,376	-0.6	5,165	-3.9	5,131	-0.7	標準財政規模 ※国財債発行可能額	9,196 百万円		
地方交付税	3,384	-3.1	3,673	8.5	3,454	-6.0	経常収支比率	91.7 %		
国県支出金	7,627	94.0	6,587	-13.6	5,258	-20.2	財政力指数(令2~令4)	0.64		
地方債	2,175	4.0	3,493	60.6	930	-73.4	健全化判断比率	実質赤字比率	- %	
歳入計	22,014	20.6	22,621	2.8	18,971	-16.1		連結実質赤字比率	- %	
義務的経費	人件費	2,376	18.5	2,398	0.9	2,305		-3.9	実質公債費比率(令2~令4)	7.2 %
	扶助費	4,377	2.8	4,929	12.6	4,707		-4.5	将来負担比率	- %
	公債費	1,607	2.2	1,640	2.1	1,675	2.1	税の徴収率(現年分)	99.5 %	
	小計	8,360	6.7	8,967	7.3	8,687	-3.1	積立金現在高	財政調整基金	3,624 百万円
物件費	2,084	-10.0	2,333	11.9	2,577	10.5	減債基金		382 百万円	
普通建設補助	1,451	360.6	3,642	151.0	799	-78.1	特定目的基金		9,889 百万円	
事業費	1,944	-26.9	2,134	9.8	1,185	-44.5	地方債現在高	21,763 百万円		
失業対策事業費	0	/	0	/	0	/	土地開発公社土地保有高	- 百万円		
歳出計	20,885	20.8	21,212	1.6	17,894	-15.6	ラスパイルズ指数(令4.4.1)	98.1		

(4)財源及び支出の状況(構成比)

(%)

<教育・医療・福祉>

( )市町村立以外内数

区分	令3決算	令3県平均	令3類似団体	令4決算
一般財源	44.6	43.8	54.7	51.4
自主財源	33.7	45.7	37.2	43.0
義務的経費	42.3	47.9	43.1	48.5
投資的経費	27.5	10.1	12.8	11.7

教育(令4.5.1)	区分	幼稚園	幼保連携型認定こども園	小学校	中学校
	施設数	2 (0)	1 (1)	4 (0)	2 (0)
医療(令4.10.1)	区分	病院		診療所	歯科
	施設数	4 (618床)		19	15
福祉(令5.4.1)	区分	保育所	特別養護老人ホーム	養護老人ホーム	介護老人保健施設
	施設数	4 (4)	4 (4)	1 (1)	3 (3)
生活保護率(令和4年度)				3.45%	

<公共施設状況>(令和4年度)

区分	実延長	単位	数
道路	面積	m	469,815
	面積	m <sup>2</sup>	2,749,751
公園	面積	m <sup>2</sup>	276,835
し尿	処理人口	人	11,069
	年間総収集量	kl	18,553
ごみ	処理人口	人	26,561
	年間総収集量	t	8,106
上水道等	給水人口	人	19,711
下水道等	現在処理区域内人口	人	15,867
公営住宅等	戸数	戸	1,276
公民館	箇所数	箇所	2
体育館	箇所数	箇所	3

<令和5年度主要施策>

(百万円)

・第2子保育料無償化事業	13
・農業観光交流拠点整備計画策定	7
・旧ドリームホープ跡地の整備	9
・宮田北小学校の体育館の屋上防水や外壁床面などの改修	350
・住宅団地の調査	3
・いこいの里千石キャンプ場の整備	90

<今後の主要課題・ユニーク行政・その他>

- ・大手学習塾と連携し、市内小中学生を対象とした放課後学習事業
- ・移住・定住促進に向けた家賃補助制度、奨励金交付制度
- ・ゼロカーボンシティ宣言による、カーボンニュートラルの促進
- ・トヨタ自動車九州㈱との環境、福祉、教育などの連携協力
- ・連携中枢都市圏構想の促進

# 嘉麻市

(かまし)

・いきたい 住みたい つながりたい 遠賀川源流のまち 嘉麻  
(標語) ~みんなで創る“誇れるふるさと”“未来のふるさと”~

	〒820-0292 岩崎1180番地1	TEL (0948)42-1231 FAX (0948)42-7097	URL <a href="https://www.city.kama.lg.jp">https://www.city.kama.lg.jp</a> E-mail <a href="mailto:koho@city.kama.lg.jp">koho@city.kama.lg.jp</a>
	地域指定		一部事務組合加入事業
非線引都計(用途地域無) 農山村(一部) 準都市計画 県立自然公園	ごみ処理 し尿処理 消防・救急 火葬場		公営企業 上水道
類型 I-3 過疎指定 辺地	自発開発		
コード番号 402273	農村地域 農業振興		基本構想 平29~令8年度 基本計画 令4~8年度

## <概要>

### (1)面積(県内10位)

総面積 (令和5.4.1)	耕地 (令和4.4.1)	宅地 (令和4.1.1)	森林 (令和5.4.1)
135.11 km <sup>2</sup>	18.50 km <sup>2</sup>	10.29 km <sup>2</sup>	78.55 km <sup>2</sup>

### (2)人口・世帯数(国勢調査)

	昭35.10.1	平27.10.1	令2.10.1
人口 (人)	99,472	38,743	35,473
世帯数	21,431	15,637	15,030
令2国調高齢化率	40.5%	令2国調人口密度	263人/km <sup>2</sup>

### (3)人口・世帯数(住基)(令5.1.1)

人口	世帯数	人口県内順位
35,532 人	18,146	28 位

### (4)有権者数(令5.6.1現在)

男	女	計
14,078	16,394	30,472

## <組織>

### (1)議会 令5.6.1現在

議長	中嶋 廣東 (なかしま ひろと)
副議長	北富 敬三 (きたとみ けいぞう)
議員定数	16 人 任期 令9.4.30
党派別内訳	公明2 立憲1 無所属13

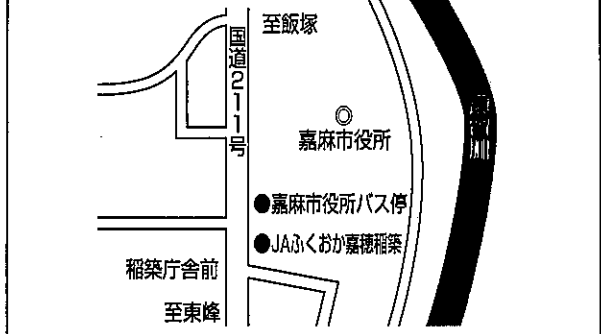
### (2)首長等 令5.6.1現在

市長	赤間 幸弘 (あかま ゆきひろ)
(3選)	( 平26.4.23 ~任期 令8.4.22 )
副市長	山田 卓嗣 (やまだ たくじ)

### (3)職員数(令4.4.1現在)

区分	職員数	区分	職員数
普通会計 (うち施設関係)	385 (43)	一般行政職	300
人口千人当たり	10.62	技能労務職	19
同類似団体	9.03	企業職	13
公営事業会計関係	40	消防職	0
計	425	教育職	29
		その他(内税務職)	64 (18)

## 市役所までの案内図



【本庁舎】西鉄バス嘉麻市役所 徒歩1分【山田総合支所】西鉄バス山田図書館 徒歩2分【碓井総合支所】西鉄バス碓井支所 徒歩1分【嘉穂総合支所】西鉄バス嘉穂支所 徒歩5分

### (5)沿革

平18.3.27 合体 山田市・稲築町・碓井町・嘉穂町→嘉麻市

※ 下線の(旧)市町の沿革は、121頁に記載

## <産業・経済>

### (1)生産・所得(令和2年度)

	914 億円	就業者1人当たり	6,503 千円 (対県平均)	89.2
市町村内総生産				
市町村民所得	698 億円	人口1人当たり	1,967 千円 (対県平均)	74.8

### (2)産業構造

区分	総生産額(令2年度)		就業人口(令2.10.1現在)	
第1次	1,837	2.0	721	5.0
第2次	21,231	23.2	3,726	26.0
第3次	67,609	74.0	9,669	67.4
その他※	679	0.7	223	1.6
計	91,356	100.0	14,339	100.0

※総生産額:「税・関税」、就業人口:「分類不能な産業」(用語解説参照)

### (3)農業・工業・商業

農業(令2.2.1)	農家数		基幹的農業従事者数
	860		686
製造業(令4.6.1)	事業所数	従業者数	製造品出荷額等(令3.1.1~令3.12.31)
	55	2,013	48,827 (県内30位)
卸・小売業(令3.6.1)	事業所数	従業者数	年間商品販売額(令2.1.1~令2.12.31)
	253	1,360	17,848 (県内43位)

<財政>(1)決算収支(普通会計)

(百万円)

区分	歳入	歳出	形式収支	実質収支	単年度収支	実質単年度収支	積立金現在高	地方債現在高
令2決算	30,984	30,138	847	579	-67	-63	12,560	25,352
令3決算	28,329	27,464	865	594	15	21	12,666	24,220
令4決算	36,353	35,373	980	789	195	200	12,070	28,374

(2)主な歳入歳出

(百万円・% なお「X」は皆増を示す) (3)主要指標(令和4年度)

区分	令2決算	増減率	令3決算	増減率	令4決算	増減率	区分	指数等		
地方税	2,988	1.5	2,959	-1.0	2,990	1.0	標準財政規模 ※臨時債発行可能額含	12,618 百万円		
地方交付税	9,887	-0.3	10,352	4.7	10,212	-1.4	經常収支比率	102.5 %		
国県支出金	11,815	44.3	9,116	-22.8	11,951	31.1	財政力指数(令2~令4)	0.28		
地方債	2,334	-52.7	1,633	-30.0	6,920	323.8	健全化判断比率	実質赤字比率	- %	
歳入計	30,984	3.8	28,329	-8.6	36,353	28.3		連結実質赤字比率	- %	
義務的経費	人件費	4,137	24.2	4,174	0.9	4,033		-3.4	実質公債費比率(令2~令4)	6.3 %
	扶助費	7,482	-2.1	8,721	16.6	8,036		-7.9	将来負担比率	7.1 %
	公債費	2,469	5.9	2,849	15.4	2,839	-0.4	税の徴収率(現年分)	98.5 %	
小計	14,089	5.9	15,743	11.7	14,908	-5.3	積立金現在高	財政調整基金	3,210 百万円	
物件費	3,248	-10.2	3,376	3.9	3,575	5.9		減債基金	1,791 百万円	
普通建設補助	1,297	-9.7	395	-69.5	6,612	1,573.9		特定目的基金	7,069 百万円	
単独	1,480	-65.0	926	-37.4	4,199	353.5	地方債現在高	28,374 百万円		
失業対策事業費	0	/	0	/	0	/	土地開発公社土地保有高	- 百万円		
歳出計	30,138	4.1	27,464	-8.9	35,373	28.8	ラスパイルズ指数 (令4.4.1)	97.7		

(4)財源及び支出の状況(構成比)

(%)

<教育・医療・福祉>

( )市町村立以外内数

区分	令3決算	令3県平均	令3類似団体	令4決算
一般財源	51.3	43.8	50.7	39.5
自主財源	21.2	45.7	32.7	16.8
義務的経費	57.3	47.9	44.7	42.1
投資的経費	7.5	10.1	12.4	31.8

教育(令4.5.1)	区分	幼稚園	幼保連携型認定こども園	小学校	中学校
施設数		6 (6)	0 (0)	8 (0)	5 (0)
医療(令4.10.1)	区分	病院		診療所	歯科
施設数		7 (745床)		26	20
福祉(令5.4.1)	区分	保育所	特別養護老人ホーム	養護老人ホーム	介護老人保健施設
施設数		13 (11)	6 (6)	0 (0)	2 (2)
生活保護率(令和4年度)				6.06%	

<公共施設状況>(令和4年度)

道路	実延長	m	525,952
	面積	m <sup>2</sup>	3,973,744
公園	面積	m <sup>2</sup>	290,146
し尿	処理人口	人	16,823
	年間総収集量	kl	27,299
ごみ	処理人口	人	35,337
	年間総収集量	t	10,880
上水道等	給水人口	人	31,867
下水道等	現在処理区域内人口	人	18,162
公営住宅等	戸数	戸	3,317
公民館	箇所数	箇所	13
体育館	箇所数	箇所	7

<令和5年度主要施策>

(百万円)

・義務教育学校施設整備事業	2,580
・ふるさと納税事業	234
・定住促進事業	86
・公共交通体系整備事業	74
・工業団地整備事業	60
・観光まちづくり事業	19


<今後の主要課題・ユニーク行政・その他>

・アウトドアシティ宣言に基づくアウトドアイベントの実施
・行政のデジタル化の推進
・義務教育学校施設整備事業
・昆虫産業都市構想推進事業

## 朝倉市

(あさくらし)

(標語) 人、自然、歴史が織りなす水ひかる朝倉

	〒838-8601 菩提寺412-2	TEL (0946)22-1111 FAX (0946)22-1118	URL <a href="https://www.city.asakura.lg.jp">https://www.city.asakura.lg.jp</a> E-mail top@city.asakura.lg.jp
	地域指定		一部事務組合加入事業
類型 II-1	非線引都計(用途地域有) 低開発 準都市計画 農業振興 過疎(一部) 農山村(一部) 辺地 国定公園	広域行政 消防 救急医療 山林 上水道 ごみ処理	高等学校 上水道 農業集落排水 工業用水 小規模集合排水 公共下水道 特定地域排水 特定環境下水道 他2事業
コード番号 402281	振興山村(一部) 農山村地域 県立自然公園		基本構想 令元~10年度 基本計画 令5~8年度

## &lt;概要&gt;

## (1)面積(県内4位)

総面積 (令和5.4.1)	耕地 (令和4.4.1)	宅地 (令和4.1.1)	森林 (令和5.4.1)
246.71 km <sup>2</sup>	48.80 km <sup>2</sup>	16.87 km <sup>2</sup>	135.30 km <sup>2</sup>

## (2)人口・世帯数(国勢調査)

	昭35.10.1	平27.10.1	令2.10.1
人口(人)	72,592	52,444	50,273
世帯数	14,021	19,088	19,456
令2国調高齢化率	35.2%	令2国調人口密度	204人/km <sup>2</sup>

## (3)人口・世帯数(住基)(令5.1.1)

人口	世帯数	人口県内順位
50,903人	21,840	19位

## (4)有権者数(令5.6.1現在)

男	女	計
20,082	22,642	42,724

## &lt;組織&gt;

## (1)議会 令5.6.1現在

議長	小島 清人 (こじま きよと)		
副議長	鹿毛 哲也 (かげ てつや)		
議員定数	18人	任期	令9.4.30
党派別内訳	公明1 無所属17		

## (2)首長等 令5.6.1現在

市長	林 裕二 (はやし ゆうじ)		
(2選)	( 平30.4.23 ~任期 令8.4.22 )		
副市長	佐々木 哲治 (ささき てつじ)		

## (3)職員数(令4.4.1現在)

区分	職員数	左の職種別内訳	区分	職員数
普通会計 (うち施設関係)	464 (125)			一般行政職
人口千人当たり	9.02	技能労務職		6
同類似団体	8.73	企業職		28
公営事業会計関係	68	消防職		0
計	532	教育職		2
		その他(内務務職)		101 (36)

## 市役所までの案内図



甘木バス停より徒歩10分

## (5)沿革

平18.3.20 合体 甘木市・朝倉町・杷木町→朝倉市
※ 下線の(旧)市町の沿革は、122頁に記載

## &lt;産業・経済&gt;

## (1)生産・所得(令和2年度) (%)

市町村内総生産	2,998 億円	就業者1人当たり	9,250 千円 (対県平均)	126.8
市町村民所得	1,199 億円	人口1人当たり	2,384 千円 (対県平均)	90.7

## (2)産業構造 (百万円・人・%)

区分	総生産額(令和2年度)		就業人口(令2.10.1現在)	
第1次	7,332	2.4	3,103	12.9
第2次	160,865	53.7	5,669	23.5
第3次	130,811	43.6	14,163	58.7
その他※	761	0.3	1,173	4.9
計	299,769	100.0	24,108	100.0

※総生産額:「税・関税」、就業人口:「分類不能な産業」(用語解説参照)

## (3)農業・工業・商業 (人・百万円)

農業(令2.2.1)	農家数		基幹的農業従事者数
	2,222		2,425
製造業(令4.6.1)	事業所数	従業者数	製造品出荷額等(令3.1.1~令3.12.31)
	118	5,568	339,422 (県内5位)
卸・小売業(令3.6.1)	事業所数	従業者数	年間商品販売額(令2.1.1~令2.12.31)
	585	3,857	106,327 (県内19位)

＜財政＞(1)決算収支(普通会計)

(百万円)

区分	歳入	歳出	形式収支	実質収支	単年度収支	実質単年度収支	積立金現在高	地方債現在高
令2決算	46,255	44,746	1,509	963	-22	1,231	17,896	31,428
令3決算	42,420	40,708	1,712	959	-4	1,500	18,556	30,794
令4決算	38,660	37,319	1,341	1,036	78	1,522	18,492	28,746

(2)主な歳入歳出

(百万円・% なお「X」は皆増を示す) (3)主要指標(令和4年度)

区分	令2決算	増減率	令3決算	増減率	令4決算	増減率	区分	指数等		
地方税	7,043	-4.9	6,959	-1.2	7,250	4.2	標準財政規模 ※国債発行可能額含	15,561 百万円		
地方交付税	8,866	0.7	8,467	-4.5	8,221	-2.9	経常収支比率	92.2 %		
国県支出金	17,328	40.1	12,790	-26.2	9,793	-23.4	財政力指数(令2～令4)	0.51		
地方債	3,875	9.2	3,742	-3.4	2,325	-37.9	健全化判断比率	実質赤字比率	- %	
歳入計	46,255	12.2	42,420	-8.3	38,660	-8.9		連結実質赤字比率	- %	
義務的経費	人件費	4,928	17.0	4,838	-1.8	4,787		-1.1	実質公債費比率(令2～令4)	8.6 %
	扶助費	5,201	0.6	6,011	15.6	5,866		-2.4	将来負担比率	- %
公債費	4,031	17.4	4,475	11.0	4,464	-0.2	税の徴収率(現年分)	99.2 %		
小計	14,159	10.5	15,324	8.2	15,117	-1.4	積立金現在高	財政調整基金	4,359 百万円	
物件費	4,685	-15.7	4,634	-1.1	5,241	13.1		減債基金	2,076 百万円	
普通建設事業費	1,205	-53.6	892	-26.0	879	-1.5		特定目的基金	12,057 百万円	
補助	2,713	78.1	2,858	5.3	2,237	-21.7	地方債現在高	28,746 百万円		
単独	2,713	78.1	2,858	5.3	2,237	-21.7	土地開発公社土地保有高	- 百万円		
失業対策事業費	0	/	0	/	0	/	ラスパイルズ指数 (令4.4.1)	99.3		
歳出計	44,746	12.8	40,708	-9.0	37,319	-8.3				

(4)財源及び支出の状況(構成比)

(%)

＜教育・医療・福祉＞

( )市町村立以外内数

区分	令3決算	令3県平均	令3類似団体	令4決算
一般財源	41.1	43.8	52.1	44.9
自主財源	36.3	45.7	31.5	42.5
義務的経費	37.6	47.9	44.5	40.5
投資的経費	25.1	10.1	13.4	18.1

教育(令4.5.1)	区分	幼稚園	幼保連携型認定こども園	小学校	中学校
施設数		5 (5)	0 (0)	11 (0)	6 (0)
医療(令4.10.1)	区分	病院		診療所	歯科
施設数		5 (782床)		53	29
福祉(令5.4.1)	区分	保育所	特別養護老人ホーム	養護老人ホーム	介護老人保健施設
施設数		14 (6)	5 (5)	0 (0)	3 (3)
生活保護率(令和4年度)				0.90%	

＜公共施設状況＞(令和4年度)

道路	実延長	m	948,949
	面積	m <sup>2</sup>	5,704,003
公園	面積	m <sup>2</sup>	329,600
し尿	処理人口	人	8,871
	年間総収集量	kl	8,464
ごみ	処理人口	人	50,767
	年間総収集量	t	15,820
上水道等	給水人口	人	25,182
下水道等	現在処理区域内人口	人	48,498
公営住宅等	戸数	戸	667
公民館	箇所数	箇所	0
体育館	箇所数	箇所	3

＜令和5年度主要施策＞

(百万円)


・防災拠点施設整備事業(三奈木・志波)	126
・带状疱疹予防接種助成事業	20
・ゼロカーボン推進補助事業	15
・あまぎ水の文化村キャンプ場整備事業	64
・不登校復帰支援員配置事業	6
	23

＜今後の主要課題・ユニーク行政・その他＞

・移住定住交流センター整備事業
・介護人材確保事業
・有機で就農応援事業
・秋月藩成立400年記念事業
・甘木駅周辺整備基本構想策定事業

みやま市 (みやまし)

人と自然がともに育み、つながり、成長し続けるまち～みんなに やさしい まち みやま  
(標語) ~

	〒835-8601 瀬高町小川5番地	TEL (0944) 63-6111 FAX (0944) 64-1503	URL <a href="https://www.city.miyama.lg.jp">https://www.city.miyama.lg.jp</a> E-mail info@city.miyama.lg.jp
	地域指定		一部事務組合加入事業
類型 I-1	線引都市計画 農業振興 非線引都市計(用途地域有) 農山村(一部)	農業水利 上水道 火葬場 ごみ処理	公営企業 上水道 公共下水道 農業集落排水 特定地域排水
コード番号 402290	準都市計画 県立自然公園 過疎指定 辺地 農村地域		基本構想 令元~10年度 基本計画 令元~5年度

<概要>

(1)面積(県内16位)

総面積 (令和5.4.1)	耕地 (令和4.4.1)	宅地 (令和4.1.1)	森林 (令和5.4.1)
105.21 km <sup>2</sup>	40.50 km <sup>2</sup>	9.72 km <sup>2</sup>	19.57 km <sup>2</sup>

(2)人口・世帯数(国勢調査)

	昭35.10.1	平27.10.1	令2.10.1
人口 (人)	58,074	38,139	35,861
世帯数	10,457	12,941	13,060
令2国調高齢化率	38.5%	令2国調人口密度	341人/km <sup>2</sup>

(3)人口・世帯数(住基)(令5.1.1)

人口	世帯数	人口県内順位
35,481 人	14,597	29 位

(4)有権者数(令5.6.1現在)

男	女	計
14,090	16,236	30,326

<組織>

(1)議会 令5.8.1現在

議長	牛嶋 利三 (うじま としみ)		
副議長	前原 武美 (まえはら たけみ)		
議員定数	16 人	任期	令9.7.31
党派別内訳	公明1 無所属15		

(2)首長等 令5.6.1現在

市長	松嶋 盛人 (まつしま もりと)
(2選)	( 平30.10.28 ~任期 令8.10.27 )
副市長	三重野 直美 (みえの なおみ)

(3)職員数(令4.4.1現在)

区分	職員数	左の職種別内訳	区分	職員数
普通会計 (うち施設関係)	332 (9)		一般行政職	245
人口千人当たり	9.21	技能労務職	17	
同類似団体	10.62	企業職	16	
公営事業会計関係	44	消防職	61	
計	376	教育職	4	
		その他(内税務職)	33 (22)	

市役所までの案内図



(5)沿革

平19.1.29 合体(市制施行) 瀬高町・山川町・高田町→みやま市

※ 下線の(旧)市町の沿革は、122頁に記載

<産業・経済>

(1)生産・所得(令和2年度)

	935 億円	就業者1人当たり	5,841 千円 (対県平均)	80.1
市町村内総生産				
	784 億円	人口1人当たり	2,187 千円 (対県平均)	83.1
市町村民所得				

(2)産業構造

区分	総生産額(令和2年度)		就業人口(令2.10.1現在)	
第1次	5,981	6.4	2,391	14.0
第2次	23,396	25.0	3,991	23.3
第3次	63,445	67.8	9,926	57.9
その他※	703	0.8	822	4.8
計	93,525	100.0	17,130	100.0

※総生産額:「税・関税」、就業人口:「分類不能な産業」(用語解説参照)

(3)農業・工業・商業

農業 (令2.2.1)	農家数		基幹的農業従事者数
	1,551		1,984
製造業 (令4.6.1)	事業所数	従業者数	製造品出荷額等 (令3.1.1~令3.12.31)
	69	1,662	37,619 (県内34位)
卸・小売業 (令3.6.1)	事業所数	従業者数	年間商品販売額 (令2.1.1~令2.12.31)
	327	1,678	33,632 (県内36位)



<財政>(1)決算収支(普通会計)

(百万円)

区分	歳入	歳出	形式収支	実質収支	単年度収支	実質単年度収支	積立金現在高	地方債現在高
令2決算	26,991	26,244	747	598	93	-345	9,326	21,383
令3決算	25,841	24,832	1,009	804	206	409	9,945	25,543
令4決算	24,629	23,801	828	680	-124	32	10,209	27,089

(2)主な歳入歳出

(百万円・% なお「X」は皆増を示す) (3)主要指標(令和4年度)

区分	令2決算	増減率	令3決算	増減率	令4決算	増減率	区分	指数等		
地方税	3,736	-0.2	3,776	1.1	3,918	3.8	標準財政規模 ※臨時債発行可能額	10,847 百万円		
地方交付税	5,890	2.5	6,431	9.2	6,366	-1.0	經常収支比率	90.4 %		
国県支出金	9,080	105.8	6,819	-24.9	7,510	10.1	財政力指数(令2~令4)	0.41		
地方債	4,026	102.0	5,656	40.5	3,147	-44.4	健全化判断比率	実質赤字比率	- %	
歳入計	26,991	37.8	25,841	-4.3	24,629	-4.7		連結実質赤字比率	- %	
義務的経費	人件費	3,301	0.6	3,286	-0.5	3,185		-3.1	実質公債費比率(令2~令4)	5.3 %
	扶助費	4,359	0.1	5,009	14.9	4,849		-3.2	将来負担比率	1.1 %
	公債費	1,411	12.8	1,553	10.1	1,680	8.2	税の徴収率(現年分)	99.0 %	
	小計	9,070	2.0	9,847	8.6	9,713	-1.4	積立金現在高	財政調整基金	4,469 百万円
物件費	2,735	18.1	2,813	2.9	2,709	-3.7	減債基金		1,436 百万円	
普通建設事業費	646	-35.1	1,409	118.1	2,067	46.7	特定目的基金		4,304 百万円	
補助	2,857	104.7	3,055	6.9	3,054	0.0	地方債現在高	27,089 百万円		
単独	0	/	0	/	0	/	土地開発公社土地保有高	- 百万円		
失業対策事業費	0	/	0	/	0	/	ラスパイレス指数 (令4.4.1)	99.9		
歳出計	26,244	38.5	24,832	-5.4	23,801	-4.2				

(4)財源及び支出の状況(構成比)

(%) <教育・医療・福祉>

( )市町村立以外内数

区分	令3決算	令3県平均	令3類似団体	令4決算
一般財源	44.2	43.8	51.4	46.6
自主財源	22.1	45.7	30.8	26.0
義務的経費	39.7	47.9	41.6	40.8
投資的経費	22.3	10.1	14.5	25.7

教育(令4.5.1)	区分	幼稚園	幼保連携型認定こども園	小学校	中学校
施設数		3 (3)	2 (2)	10 (0)	4 (0)
医療(令4.10.1)	区分	病院		診療所	歯科
施設数		2 (477床)		31	16
福祉(令5.4.1)	区分	保育所	特別養護老人ホーム	養護老人ホーム	介護老人保健施設
施設数		12 (12)	6 (6)	1 (1)	3 (3)
生活保護率(令和4年度)				0.96%	

<公共施設状況>(令和4年度)

道路	実延長	m	999,593
	面積	m <sup>2</sup>	5,258,617
公園	面積	m <sup>2</sup>	271,188
	処理人口	人	10,922
し尿	年間総収集量	kl	14,658
	処理人口	人	35,191
ごみ	年間総収集量	t	8,671
	給水人口	人	29,008
上水道等	現在処理区域内人口	人	24,328
下水道等	戸数	戸	324
公営住宅等	箇所数	箇所	6
公民館	箇所数	箇所	5
体育館			

<令和5年度主要施策>

(百万円)

・ワンヘルス推進関連事業	54
・先行排水推進事業	68
・下庄雨水ポンプ場設備改修事業	234
・給食費助成事業	27
・地域通貨ポイント事業	6
・保育所等整備費補助事業	352


<今後の主要課題・ユニーク行政・その他>

・ワンヘルス推進宣言都市
・エネルギー地産地消都市
・あいさつ日本一宣言都市
・九州オルレ「みやま・清水山コース」
・ゼロカーボン・ゼロウェイスト宣言都市

# 糸島市

(いとしまし)

(標語) 人とまちの魅力が輝く 豊かさ実感都市 いとしま

	〒819-1192 前原西1-1-1	TEL (092)323-1111 FAX (092)324-0239	URL <a href="https://www.city.itoshima.lg.jp">https://www.city.itoshima.lg.jp</a> E-mail <a href="mailto:kikakuhisho@city.itoshima.lg.jp">kikakuhisho@city.itoshima.lg.jp</a>
	地域指定		一部事務組合加入事業
類型 III-1	線引都市計画 農業振興 非線引都市計(用途地域有) 雇用開発	上水道 福岡都市圏 競艇	上水道 漁業集落排水 公共下水道 個別排水処理 特定環境下水道 交通(船舶) 農業集落排水
コード番号 402303	辺地 農山村(一部) 離島振興 国定公園 農村地域 県立自然公園 指定棚田地域(一部)		基本構想 令3~12年度 基本計画 令3~7年度

## <概要>

### (1)面積(県内6位)

総面積 (令和5.4.1)	耕地 (令和4.4.1)	宅地 (令和4.1.1)	森林 (令和5.4.1)
215.69 km <sup>2</sup>	41.90 km <sup>2</sup>	17.60 km <sup>2</sup>	101.32 km <sup>2</sup>

### (2)人口・世帯数(国勢調査)

	昭35.10.1	平27.10.1	令2.10.1
人口 (人)	59,549	96,475	98,877
世帯数	11,093	34,739	37,792
令2国調高齢化率	30.0%	令2国調人口密度	458人/km <sup>2</sup>

### (3)人口・世帯数(住基)(令5.1.1)

人口	世帯数	人口県内順位
103,702 人	45,409	8 位

### (4)有権者数(令5.6.1現在)

男	女	計
40,026	44,877	84,903

## <組織>

### (1)議会 令5.6.1現在

議長	堀田 勉 (ほった つとむ)
副議長	井上 健作 (いのうえ けんさく)
議員定数	20 人 任期 令8.2.13
党派別内訳	公明2 立憲1 維新1 無所属16

### (2)首長等 令5.6.1現在

市長	月形 祐二 (つきがた ゆうじ)
(3選)	( 平26.2.14 ~任期 令8.2.13 )
副市長	馬場 貢 (ばば みつぎ)

### (3)職員数(令4.4.1現在)

区分	職員数	左の職種別内訳	区分	職員数
普通会計 (うち施設関係)	486 (14)			一般行政職
人口千人当たり	4.71		技能労務職	4
同類似団体	7.58		企業職	30
公営事業会計関係	66		消防職	100
計	552		教育職	3
			その他(内税務職)	56 (31)

## 市役所までの案内図

JR筑前前原駅 徒歩5分、昭和バス前原発着所 徒歩7分

## (5)沿革

平22.1.1 合体 前原市・二丈町・志摩町→糸島市

※ 下線の(旧)市町の沿革は、122頁に記載

## <産業・経済>

### (1)生産・所得(令和2年度)

	値	就業人口1人当たり	千円 (対県平均)	(%)
市町村内総生産	2,288 億円	6,095	(対県平均)	83.6
市町村民所得	2,583 億円	2,612	(対県平均)	99.3

### (2)産業構造

区分	総生産額(令2年度)		就業人口(令2.10.1現在)	
第1次	10,065	4.4	3,614	7.7
第2次	54,975	24.0	8,056	17.3
第3次	162,152	70.9	33,617	72.0
その他※	1,617	0.7	1,398	3.0
計	228,809	100.0	46,685	100.0

※総生産額:「税・関税」、就業人口:「分類不能な産業」(用語解説参照)

### (3)農業・工業・商業

区分	農家数	基幹的農業従事者数
農業(令2.2.1)	1,787	2,197
製造業(令4.6.1)	事業所数	従業者数
	80	3,104
卸・小売業(令3.6.1)	事業所数	従業者数
	675	5,238

製造品出荷額等 (令3.1.1~令3.12.31) 59,600 (県内22位)  
年間商品販売額 (令2.1.1~令2.12.31) 96,503 (県内24位)

<財政>(1)決算収支(普通会計)

(百万円)

区分	歳入	歳出	形式収支	実質収支	単年度収支	実質単年度収支	積立金現在高	地方債現在高
令2決算	49,589	48,642	947	865	74	206	11,559	27,889
令3決算	46,968	45,448	1,520	1,416	552	2,272	13,956	28,981
令4決算	49,984	48,194	1,790	1,763	347	2,052	15,727	30,992

(2)主な歳入歳出

(百万円・% なお「X」は皆増を示す) (3)主要指標(令和4年度)

区分	令2決算	増減率	令3決算	増減率	令4決算	増減率	区分	指数等		
地方税	9,990	0.2	9,912	-0.8	10,444	5.4	標準財政規模 ※臨時債発行可能額含	21,609 百万円		
地方交付税	7,497	-5.1	8,725	16.4	8,704	-0.2	経常収支比率	82.3 %		
国県支出金	22,877	128.6	16,090	-29.7	15,471	-3.8	財政力指数(令2~令4)	0.57		
地方債	2,586	44.6	3,962	53.2	4,979	25.7	健全化判断比率	実質赤字比率	- %	
歳入計	49,589	36.9	46,968	-5.3	49,984	6.4		連結実質赤字比率	- %	
義務的経費	人件費	5,253	3.9	5,222	-0.6	5,231		0.2	実質公債費比率(令2~令4)	6.2 %
	扶助費	10,683	5.6	13,706	28.3	12,033		-12.2	将来負担比率	- %
公債費	2,993	-15.8	2,982	-0.4	3,068	2.9	税の徴収率(現年分)	99.6 %		
小計	18,929	1.1	21,910	15.7	20,333	-7.2	積立金現在高	財政調整基金	9,238 百万円	
物件費	5,572	11.0	6,023	8.1	6,641	10.3		減債基金	717 百万円	
普通建設事業費	補助	1,516	28.3	2,945	94.3	4,368		48.3	特定目的基金	5,773 百万円
単独	2,130	24.6	2,787	30.8	4,344	55.9	地方債現在高	30,992 百万円		
失業対策事業費	0	/	0	/	0	/	土地開発公社土地保有高	303 百万円		
歳出計	48,642	37.8	45,448	-6.6	48,194	6.0	ラスパイルズ指数(令4.4.1)	99.4		

(4)財源及び支出の状況(構成比)

(%)

<教育・医療・福祉>

( )市町村立以外内数

区分	令3決算	令3県平均	令3類似団体	令4決算
一般財源	46.1	43.8	52.1	44.4
自主財源	32.2	45.7	31.5	35.5
義務的経費	48.2	47.9	44.5	42.2
投資的経費	13.2	10.1	13.4	18.9

教育(令4.5.1)	区分	幼稚園	幼保連携型認定こども園	小学校	中学校
施設数		8 (8)	4 (4)	16 (0)	7 (0)
医療(令4.10.1)	区分	病院		診療所	歯科
施設数		8 (924床)		88	46
福祉(令5.4.1)	区分	保育所	特別養護老人ホーム	養護老人ホーム	介護老人保健施設
施設数		16 (16)	6 (6)	1 (1)	6 (6)
生活保護率(令和4年度)				0.77%	

<公共施設状況>(令和4年度)

道路	実延長	m	937,843
	面積	m <sup>2</sup>	6,594,598
公園	面積	m <sup>2</sup>	558,496
し尿	処理人口	人	10,010
	年間総収集量	kl	14,261
ごみ	処理人口	人	103,562
	年間総収集量	t	30,852
上水道等	給水人口	人	77,108
下水道等	現在処理区域内人口	人	96,213
公営住宅等	戸数	戸	255
公民館	箇所数	箇所	0
体育館	箇所数	箇所	2

<令和5年度主要施策>

(百万円)

・人口減少地域対策事業	2
・行政区支援事業	1
・地域福祉における多機関協働事業	11
・脱炭素推進重点対策加速化事業	112
・教育情報システム整備事業	338
・ふるさと応援寄附推進事業	532

<今後の主要課題・ユニーク行政・その他>

・運動公園整備事業
・新庁舎整備事業
・産婦健康診査助成事業
・未来地域リーダー育成プログラム事業
・働く世代の健康チャレンジ事業
・いとしまSDGs再発見プロジェクト事業

# 那珂川市 (なかがわし)

(標語) 笑顔で暮らせる自然都市なかがわ〜これからも住み続けたい協働のまちを目指して〜

	〒811-1292	TEL (092) 953-2211	URL <a href="https://www.city.nakagawa.lg.jp">https://www.city.nakagawa.lg.jp</a>
	西隈1-1-1	FAX (092) 953-0688	E-mail <a href="mailto:kikaku@city-nakagawa.fukuoka.jp">kikaku@city-nakagawa.fukuoka.jp</a>
	地域指定		一部事務組合加入事業
類型 II-3 農村地域	線引都市計画 農山村(一部) 準都市計画 県立自然公園	上水道 ごみ処理 消防・救急 福岡都市圏 競艇	公営企業 公共下水道 特定環境下水道 個別排水処理
コード番号 402311	振興山村(一部) 農業振興 雇用開発		基本構想 令3~12年度 基本計画 令3~7年度

## <概要>

### (1)面積 (県内20位)

総面積 (令和5.4.1)	耕地 (令和4.4.1)	宅地 (令和4.1.1)	森林 (令和5.4.1)
74.95 km <sup>2</sup>	3.57 km <sup>2</sup>	5.18 km <sup>2</sup>	54.29 km <sup>2</sup>

### (2)人口・世帯数(国勢調査)

	昭35.10.1	平27.10.1	令2.10.1
人口 (人)	8,458	50,004	50,112
世帯数	1,574	18,291	19,078
令2国調高齢化率	23.5%	令2国調人口密度	669人/km <sup>2</sup>

### (3)人口・世帯数(住基)(令5.1.1)

人口	世帯数	人口県内順位
49,994 人	21,486	20 位

### (4)有権者数(令5.6.1現在)

男	女	計
19,245	21,189	40,434

## <組織>

### (1)議会 令5.6.1現在

議長	高原 隆則 (たかはら たかのり)
副議長	江頭 大助 (えがしら だいすけ)
議員定数	17 人 任期 令7.3.31
党派別内訳	自民3 公明2 共産2 社民1 福岡市民政治ネットワーク1 無所属8

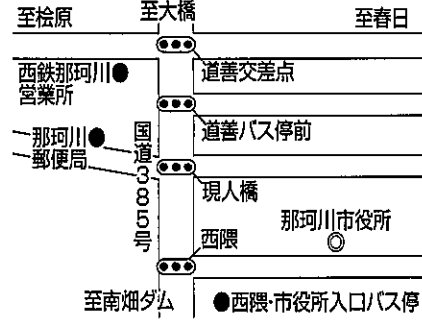
### (2)首長等 令5.6.1現在

市長	武末 茂喜 (たけすえ しげき)
(4選)	( 平20.8.31 ~任期 令6.8.30 )
副市長	小原 博 (こはら ひろし)

### (3)職員数(令4.4.1現在)

区分	職員数	区分	職員数
普通会計	250	一般行政職	210
(うち施設関係)	(51)	技能労務職	6
人口千人当たり	4.98	企業職	0
同類似団体	6.49	消防職	0
公営事業会計関係	20	教育職	7
計	270	その他(内税務職)	47 (22)

## 市役所までの案内図



西鉄バス西隈・市役所入り口バス停 徒歩3分

## (5)沿革

昭31.4.1 合体(町制施行) 岩戸村・安德村・南畑村→那珂川町  
平30.10.1 市制施行

## <産業・経済>

### (1)生産・所得(令和2年度)

	968 億円	就業者1人当たり	5,122 千円 (対県平均)	70.2
市町村内総生産				
市町村民所得	1,330 億円	人口1人当たり	2,654 千円 (対県平均)	100.9

### (2)産業構造

区分	総生産額(令2年度)		就業人口(令2.10.1現在)	
第1次	447	0.5	340	1.5
第2次	17,311	17.9	4,720	20.5
第3次	78,502	81.1	17,073	74.4
その他※	543	0.6	827	3.6
計	96,803	100.0	22,960	100.0

※総生産額:「税・関税」、就業人口:「分類不能な産業」(用語解説参照)

### (3)農業・工業・商業

	農家数		基幹的農業従事者数
農業(令2.2.1)	316		198
製造業(令4.6.1)	事業所数	従業者数	製造品出荷額等 (令3.1.1~令3.12.31)
	70	1,102	
卸・小売業(令3.6.1)	事業所数	従業者数	年間商品販売額 (令2.1.1~令2.12.31)
	309	2,487	

<財政>(1)決算収支(普通会計)

(百万円)

区分	歳入	歳出	形式収支	実質収支	単年度収支	実質単年度収支	積立金現在高	地方債現在高
令2決算	26,145	25,855	291	256	119	643	7,215	13,900
令3決算	22,961	22,250	711	659	402	1,383	7,472	14,005
令4決算	20,903	20,258	645	578	-80	151	7,718	13,327

(2)主な歳入歳出

(百万円・% なお「X」は皆増を示す) (3)主要指標(令和4年度)

区分	令2決算	増減率	令3決算	増減率	令4決算	増減率	区分	指数等		
地方税	5,906	-4.2	6,328	7.1	6,544	3.4	標準財政規模 ※歳財債発行可能額	10,494 百万円		
地方交付税	2,308	3.8	2,963	28.4	2,940	-0.8	経常収支比率	90.9 %		
国県支出金	11,130	137.2	8,258	-25.8	6,529	-20.9	財政力指数(令2~令4)	0.70		
地方債	2,940	31.3	1,961	-33.3	635	-67.6	健全化判断比率	実質赤字比率	- %	
歳入計	26,145	30.4	22,961	-12.2	20,903	-9.0		連結実質赤字比率	- %	
義務的経費	人件費	2,761	26.1	2,802	1.5	2,727		-2.7	実質公債費比率(令2~令4)	7.5 %
	扶助費	5,698	4.3	7,130	25.1	6,032		-15.4	将来負担比率	- %
	公債費	2,170	68.5	1,916	-11.7	1,370	-28.5	税の徴収率(現年分)	99.3 %	
小計	10,629	18.9	11,848	11.5	10,129	-14.5	積立金現在高	財政調整基金	1,982 百万円	
物件費	3,165	-12.1	3,190	0.8	3,423	7.3		減債基金	1,184 百万円	
普通建設事業費	1,467	181.0	772	-47.4	235	-69.6		特定目的基金	4,552 百万円	
補助	1,467	181.0	772	-47.4	235	-69.6	地方債現在高	13,327 百万円		
単独	1,649	-19.5	1,836	11.3	836	-54.5	土地開発公社土地保有高	- 百万円		
失業対策事業費	0	/	0	/	0	/	ラスパイルズ指数 (令4.4.1)	100.3		
歳出計	25,855	31.2	22,250	-13.9	20,258	-9.0				

(4)財源及び支出の状況(構成比)

(%)

<教育・医療・福祉>

( )市町村立以外内数

区分	令3決算	令3県平均	令3類似団体	令4決算
一般財源	47.2	43.8	50.7	52.7
自主財源	35.8	45.7	41.1	44.3
義務的経費	53.3	47.9	49.6	50.0
投資的経費	12.3	10.1	10.3	5.8

教育(令4.5.1)	区分	幼稚園	幼保連携型認定こども園	小学校	中学校
施設数		2 (1)	3 (3)	8 (0)	4 (0)
医療(令4.10.1)	区分	病院		診療所	歯科
施設数		2 (159床)		36	23
福祉(令5.4.1)	区分	保育所	特別養護老人ホーム	養護老人ホーム	介護老人保健施設
施設数		6 (5)	3 (3)	0 (0)	1 (1)
生活保護率(令和4年度)				1.48%	

<公共施設状況>(令和4年度)

道路	実延長	m	249,370
	面積	m <sup>2</sup>	1,537,058
公園	面積	m <sup>2</sup>	139,812
	処理人口	人	631
し尿	年間総収集量	kl	1,127
	処理人口	人	49,780
ごみ	年間総収集量	t	15,711
	給水人口	人	40,223
上水道等	現在処理区域内人口	人	49,731
下水道等	戸数	戸	12
公営住宅等	箇所数	箇所	3
公民館	箇所数	箇所	1
体育館			

<令和5年度主要施策>

(百万円)

・南面里大池改修事業	193
・ミリカローデン那珂川リニューアル改修事業	2,182
・市道恵子前線道路改良事業	98
・ゼロカーボン推進事業	25
・水源地域振興計画策定事業	9

<今後の主要課題・ユニーク行政・その他>

・体験型英語学習推進事業
・公共施設等再生可能エネルギー導入調査事業
・文化芸術推進計画策定事業

## 宇美町

(うみまち)

(標語)【将来像】「このまちが、いい。」わたしたちの誇り 宇美

	〒811-2192 宇美5-1-1	TEL (092)932-1111 FAX (092)933-7512	URL https://www.town.umi.lg.jp E-mail umimachi@town.umi.lg.jp
	地域指定 非線引都計(用途地域有) 県立自然公園	一部事務組合加入事業 森林・林道 上水道 し尿処理 ごみ中間処理 火葬場 消防・救急	公営企業 休日診療所 福岡都市圏 競艇 上水道 公共下水道
類型 V-2			基本構想 令5~12年度 基本計画 令5~8年度
コード番号 403415			

## &lt;概要&gt;

## (1)面積(県内42位)

総面積 (令和5.4.1)	耕地 (令和4.4.1)	宅地 (令和4.1.1)	森林 (令和5.4.1)
30.21 km <sup>2</sup>	0.92 km <sup>2</sup>	5.55 km <sup>2</sup>	18.52 km <sup>2</sup>

## (2)人口・世帯数(国勢調査)

	昭35.10.1	平27.10.1	令2.10.1
人口(人)	20,374	37,927	37,671
世帯数	4,464	13,119	14,093
令2国調高齢化率	27.7%	令2国調人口密度	1,247人/km <sup>2</sup>

## (3)人口・世帯数(住基)(令5.1.1)

人口	世帯数	人口県内順位
37,119人	16,464	27位

## (4)有権者数(令5.6.1現在)

男	女	計
14,656	15,656	30,312

## &lt;組織&gt;

## (1)議会 令5.6.1現在

議長	古賀 ひろ子 (こが ひろこ)		
副議長	藤木 泰 (ふじき やすし)		
議員定数	12人	任期	令8.3.5
党派別内訳	公明2 共産2 無所属8		

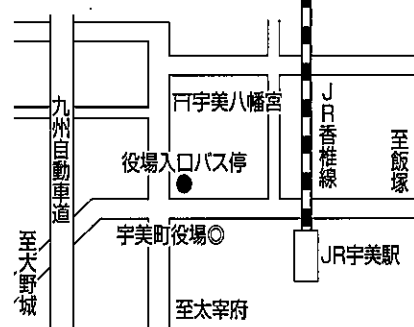
## (2)首長等 令5.6.1現在

町長	安川 茂伸 (やすかわ・しげのぶ)		
(1選)	( 令4.3.6 ~ 任期 令8.3.5 )		
副町長	原田 和幸 (はらだ かずゆき) 一木 孝敏 (いちき たかとし)		

## (3)職員数(令4.4.1現在)

区分	職員数	区分	職員数
普通会計 (うち施設関係)	167 (18)	一般行政職	134
人口千人当たり	4.48	技能労務職	1
同類似団体	6.62	企業職	14
公営事業会計関係	23	消防職	0
計	190	教育職	1
		その他(内税務職)	40 (16)

## 役場までの案内図



西鉄バス「宇美町役場入口」「上宇美」徒歩1分  
JR「宇美駅」徒歩3分

## (5)沿革

大9.10.20 町制施行

## &lt;産業・経済&gt;

## (1)生産・所得(令和2年度)

(%)

市町村内総生産	1,061 億円	就業者1人当たり	6,766 千円 (対県平均)	92.8
市町村民所得	900 億円	人口1人当たり	2,389 千円 (対県平均)	90.8

## (2)産業構造

(百万円・人・%)

区分	総生産額(令和2年度)		就業人口(令2.10.1現在)	
第1次	67	0.1	94	0.6
第2次	25,964	24.5	4,039	23.6
第3次	79,624	75.0	12,727	74.4
その他※	457	0.4	237	1.4
計	106,112	100.0	17,097	100.0

※総生産額:「税・関税」、就業人口:「分類不能な産業」(用語解説参照)

## (3)農業・工業・商業

(人・百万円)

農業(令2.2.1)	農家数		基幹的農業従事者数
	153		76
製造業(令4.6.1)	事業所数	従業者数	製造品出荷額等(令3.1.1~令3.12.31)
	111	2,234	52,646 (県内27位)
卸・小売業(令3.6.1)	事業所数	従業者数	年間商品販売額(令2.1.1~令2.12.31)
	219	1,984	66,696 (県内30位)

<財政>(1)決算収支(普通会計)

(百万円)

区分	歳入	歳出	形式収支	実質収支	単年度収支	実質単年度収支	積立金現在高	地方債現在高
令2決算	18,054	17,498	556	456	137	212	2,205	9,887
令3決算	15,348	14,568	779	637	182	443	2,777	9,836
令4決算	15,049	14,233	815	619	-18	269	3,261	9,463

(2)主な歳入歳出

(百万円・% なお「X」は皆増を示す) (3)主要指標(令和4年度)

区分	令2決算	増減率	令3決算	増減率	令4決算	増減率	区分	指数等		
地方税	3,771	0.5	3,756	-0.4	3,883	3.4	標準財政規模 ※国債発行可能額	7,776 百万円		
地方交付税	2,604	-0.3	3,052	17.2	3,055	0.1	経常収支比率	90.9 %		
国県支出金	7,356	140.0	4,806	-34.7	4,136	-13.9	財政力指数(令2~令4)	0.59		
地方債	845	-27.6	861	1.9	591	-31.4	健全化判断比率	実質赤字比率	- %	
歳入計	18,054	37.1	15,348	-15.0	15,049	-1.9		連結実質赤字比率	- %	
義務的経費	人件費	1,766	2.4	1,795	1.6	1,711		-4.7	実質公債費比率(令2~令4)	7.1 %
	扶助費	2,990	13.0	4,066	36.0	3,557		-12.5	将来負担比率	- %
公債費	986	-1.4	950	-3.7	997	4.9	税の徴収率(現年分)	98.9 %		
小計	5,742	6.9	6,812	18.6	6,265	-8.0	積立金現在高	財政調整基金	2,091 百万円	
物件費	2,659	28.0	2,759	3.8	2,814	2.0		減債基金	- 百万円	
普通建設事業費	補助	705	-36.9	361	-48.8	151		-58.2	特定目的基金	1,169 百万円
単独	663	-5.6	578	-12.8	487	-15.7	地方債現在高	9,463 百万円		
失業対策事業費	0	/	0	/	0	/	土地開発公社土地保有高	- 百万円		
歳出計	17,498	37.1	14,568	-16.7	14,233	-2.3	ラスパイレス指数 (令4.4.1)	95.8		

(4)財源及び支出の状況(構成比)

(%) <教育・医療・福祉>

( )市町村立以外内数

区分	令3決算	令3県平均	令3類似団体	令4決算
一般財源	51.7	43.8	52.3	53.6
自主財源	35.8	45.7	41.0	40.7
義務的経費	46.8	47.9	44.9	44.0
投資的経費	8.3	10.1	11.2	5.6

教育(令4.5.1)	区分	幼稚園	幼保連携型認定こども園	小学校	中学校
施設数		3 (3)	0 (0)	5 (0)	3 (0)
医療(令4.10.1)	区分	病院		診療所	歯科
施設数		3	(572床)	20	16
福祉(令5.4.1)	区分	保育所	特別養護老人ホーム	養護老人ホーム	介護老人保健施設
施設数		8 (6)	2 (2)	0 (0)	0 (0)
生活保護率(令和4年度)				1.78%	

<公共施設状況>(令和4年度)

区分	実延長	単位	数
道路	面積	m	171,168
	面積	m <sup>2</sup>	1,190,852
公園	面積	m <sup>2</sup>	1,142,783
	処理人口	人	1,839
し尿	年間総収集量	kl	2,319
	処理人口	人	37,082
ごみ	年間総収集量	t	9,676
	給水人口	人	36,658
上水道等	現在処理区域内人口	人	36,940
下水道等	戸数	戸	127
公営住宅等	箇所数	箇所	1
公民館	箇所数	箇所	4
体育館			

<令和5年度主要施策>

(百万円)

・子ども・高齢者くらし応援券事業	115
・地域コミュニティ支援事業	68
・オンデマンドバス運行事業	47
・地域防災計画作成事業	20
・防犯カメラ設置補助事業	1


<今後の主要課題・ユニーク行政・その他>

・「子育てしやすいまち」の実現
・シニアプロモーションの推進
・自治体DXの推進

## 篠栗町

(ささぐりまち)

(標語) 人と人 人と自然がつながる 喜びのまち

	〒811-2492 中央1-1-1	TEL (092)947-1111 FAX (092)947-7977	URL https://www.town.sasaguri.fukuoka.jp E-mail -
	地域指定	一部事務組合加入事業	公営企業
類型 V-2	線引都市計画 準都市計画 辺地 農村地域	森林・林道 上水道 し尿処理 ごみ処理 火葬場 消防・救急	休日診療所 福岡都市圏 競艇 環境整備
コード番号 403423	農業振興 県立自然公園		基本構想 令5~9年度 基本計画 令5~9年度

## &lt;概要&gt;

## (1)面積(県内35位)

総面積 (令和5.4.1)	耕地 (令和4.4.1)	宅地 (令和4.1.1)	森林 (令和5.4.1)
38.93 km <sup>2</sup>	2.09 km <sup>2</sup>	3.61 km <sup>2</sup>	26.95 km <sup>2</sup>

## (2)人口・世帯数(国勢調査)

	昭35.10.1	平27.10.1	令2.10.1
人口 (人)	14,039	31,210	31,209
世帯数	2,900	11,539	12,228
令2国調高齢化率	25.6%	令2国調人口密度	802人/km <sup>2</sup>

## (3)人口・世帯数(住基)(令5.1.1)

人口	世帯数	人口県内順位
31,020 人	13,735	33 位

## (4)有権者数(令5.6.1現在)

男	女	計
12,161	13,265	25,426

## &lt;組織&gt;

## (1)議会 令5.6.1現在

議長	荒牧 泰範 (あらまき やすのり)
副議長	古屋 宏治 (ふるや こうじ)
議員定数	12 人 任期 令9.4.30
党派別内訳	公明1 立憲1 無所属10

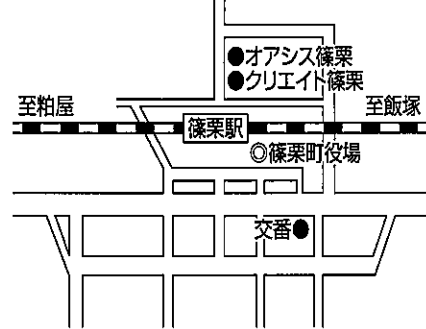
## (2)首長等 令5.6.1現在

町長	三浦 正 (みうら ただし)
(5選)	( 平16.11.30 ~任期 令6.11.29 )
副町長	大塚 哲雄 (おおつか てつお)

## (3)職員数(令4.4.1現在)

区分	職員数	区分	職員数
普通会計 (うち施設関係)	145 (27)	一般行政職	116
人口千人当たり	4.63	技能労務職	0
同類似団体	6.62	企業職	8
公営事業会計関係	21	消防職	0
計	166	教育職	10
		その他(内税務職)	32 (17)

## 役場までの案内図



JR篠栗駅 徒歩2分、西鉄バス篠栗 徒歩2分

## (5)沿革

昭30.4.1 合体 篠栗町・勢門村→篠栗町

## &lt;産業・経済&gt;

## (1)生産・所得(令和2年度)

(%)

区分	金額	就業人口	対県平均	対県平均 (%)
市町村内総生産	821 億円	就業者1人当たり	7,378 千円	101.2 (対県平均)
市町村民所得	798 億円	人口1人当たり	2,556 千円	97.2 (対県平均)

## (2)産業構造

(百万円・人・%)

区分	総生産額(令2年度)		就業人口(令2.10.1現在)	
第1次	102	0.1	135	0.9
第2次	11,922	14.5	2,400	16.8
第3次	69,671	84.8	11,665	81.5
その他※	442	0.5	112	0.8
計	82,137	100.0	14,312	100.0

※総生産額:「税・関税」、就業人口:「分類不能な産業」(用語解説参照)

## (3)農業・工業・商業

(人・百万円)

区分	農家数	基幹的農業従事者数
農業 (令2.2.1)	185	82
製造業 (令4.6.1)	事業所数	従業者数
	26	677
卸・小売業 (令3.6.1)	事業所数	従業者数
	141	1,421

製造品出荷額等 (令3.1.1~令3.12.31)  
30,988 (県内38位)年間商品販売額 (令2.1.1~令2.12.31)  
170,761 (県内10位)



< 財政 > (1) 決算収支(普通会計)

(百万円)

区分	歳入	歳出	形式収支	実質収支	単年度収支	実質単年度収支	積立金現在高	地方債現在高
令2決算	15,191	14,559	632	631	89	92	1,870	8,381
令3決算	13,185	11,590	1,595	1,595	964	1,473	2,582	8,077
令4決算	12,624	12,061	563	532	-1,063	-259	3,741	7,519

(2) 主な歳入歳出

(百万円・% なお「X」は皆増を示す) (3) 主要指標(令和4年度)

区分	令2決算	増減率	令3決算	増減率	令4決算	増減率	区分	指数等		
地方税	3,212	0.0	3,271	1.8	3,399	3.9	標準財政規模 ※編制可能額含	6,494 百万円		
地方交付税	2,240	3.3	2,502	11.7	2,457	-1.8	経常収支比率	95.9 %		
国県支出金	6,106	165.9	3,806	-37.7	3,287	-13.6	財政力指数(令2~令4)	0.60		
地方債	1,803	20.4	494	-72.6	231	-53.2	健全化判断比率	実質赤字比率	- %	
歳入計	15,191	35.9	13,185	-13.2	12,624	-4.3		連結実質赤字比率	- %	
義務的経費	人件費	1,383	1.9	1,472	6.4	1,469		-0.2	実質公債費比率(令2~令4)	7.1 %
	扶助費	2,624	7.6	3,480	32.6	2,928		-15.9	将来負担比率	- %
	公債費	813	2.4	818	0.6	807	-1.3	税の徴収率(現年分)	99.3 %	
小計	4,820	5.0	5,770	19.7	5,204	-9.8	積立金現在高	財政調整基金	2,104 百万円	
物件費	2,053	20.5	2,010	-2.1	2,249	11.9		減債基金	733 百万円	
普通建設事業費	109	-55.5	59	-45.9	40	-32.2		特定目的基金	904 百万円	
補助	618	-59.0	509	-17.6	621	22.0	地方債現在高	7,519 百万円		
単独	0	/	0	/	0	/	土地開発公社土地保有高	- 百万円		
失業対策事業費	0	/	0	/	0	/	ラスパイルズ指数(令4.4.1)	97.8		
歳出計	14,559	36.9	11,590	-20.4	12,061	4.1				

(4) 財源及び支出の状況(構成比)

(%)

< 教育・医療・福祉 >

( ) 市町村立以外内数

区分	令3決算	令3県平均	令3類似団体	令4決算
一般財源	50.5	43.8	52.3	53.6
自主財源	41.6	45.7	41.0	45.4
義務的経費	49.8	47.9	44.9	43.1
投資的経費	5.2	10.1	11.2	5.8

教育(令4.5.1)	区分	幼稚園	幼保連携型認定こども園	小学校	中学校
施設数		4 (1)	0 (0)	4 (0)	2 (0)
医療(令4.10.1)	区分	病院		診療所	歯科
施設数		4 (787床)		14	9
福祉(令5.4.1)	区分	保育所	特別養護老人ホーム	養護老人ホーム	介護老人保健施設
施設数		4 (4)	2 (2)	0 (0)	2 (2)
生活保護率(令和4年度)				1.95%	

< 公共施設状況 > (令和4年度)

道路	実延長	m	181,016
	面積	m <sup>2</sup>	939,077
公園	面積	m <sup>2</sup>	160,069
	処理人口	人	1,005
し尿	年間総収集量	kl	1,495
	処理人口	人	30,966
ごみ	年間総収集量	t	7,561
	給水人口	人	30,051
上水道等	現在処理区域内人口	人	30,786
下水道等	戸数	戸	54
公営住宅等	箇所数	箇所	1
公民館	箇所数	箇所	3
体育館			

< 令和5年度主要施策 >

(百万円)

・勢門小学校給食室空調設備等改修工事	20
・篠栗中学校給食室食器洗浄システム購入	15
・庁舎耐震診断計算及び補強実施設計業務委託	11


< 今後の主要課題・ユニーク行政・その他 >

・森林セラピー基地篠栗を利用した各種イベント
・脱炭素ロードマップ策定
・住居表示整備事業
・小中一貫教育「篠栗学園」「篠栗北学園」

## 志免町

(しめまち)

(標語) みんなで未来をつくるまち ~手と手を取り合い住みつけたい しめ~

	〒811-2292 志免中央1-1-1	TEL (092)935-1001 FAX (092)935-9459	URL <a href="https://www.town.shime.lg.jp">https://www.town.shime.lg.jp</a> E-mail <a href="mailto:webmaster@town.shime.lg.jp">webmaster@town.shime.lg.jp</a>
	地域指定 線引都市計画	一部事務組合加入事業 森林・林道 上水道 し尿処理 ごみ中間処理 火葬場 消防・救急	公営企業 休日診療所 福岡都市圏 競艇 上水道 公共下水道
類型 V-2			基本構想 令3~12年度 基本計画 令3~7年度
コード番号 403431			

## &lt;概要&gt;

## (1)面積(県内58位)

総面積 (令和5.4.1)	耕地 (令和4.4.1)	宅地 (令和4.1.1)	森林 (令和5.4.1)
8.69 km <sup>2</sup>	0.59 km <sup>2</sup>	5.00 km <sup>2</sup>	0.39 km <sup>2</sup>

## (2)人口・世帯数(国勢調査)

	昭35.10.1	平27.10.1	令2.10.1
人口 (人)	17,701	45,256	46,377
世帯数	3,789	17,591	19,005
令2国調高齢化率	24.1%	令2国調人口密度	5,337人/km <sup>2</sup>

## (3)人口・世帯数(住基)(令5.1.1)

人口	世帯数	人口県内順位
46,560 人	20,648	23 位

## (4)有権者数(令5.6.1現在)

男	女	計
17,742	19,544	37,286

## &lt;組織&gt;

## (1)議会 令5.6.1現在

議長	丸山 卓嗣 (まるやま たくじ)
副議長	大西 勇 (おおにし いさむ)
議員定数	14 人 任期 令和9.4.30
党派別内訳	公明2 日本維新の会1 無所属11

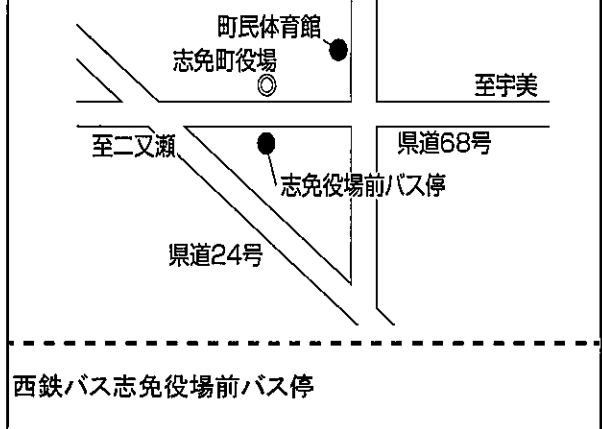
## (2)首長等 令5.9.4現在

町長	世利 良末 (せり よしみ)
(3選)	( 平27.5.1 ~任期 令9.4.30 )
副町長	内野 克志 (うちの かつし)

## (3)職員数(令4.4.1現在)

区分	職員数	区分	職員数
普通会計 (うち施設関係)	192 (53)	一般行政職	139
人口千人当たり	4.12	技能労務職	4
同類似団体	6.62	企業職	12
公営事業会計関係	28	消防職	0
計	220	教育職	2
		その他(内税務職)	63 (25)

## 役場までの案内図



## (5)沿革

昭14.4.17 町制施行

## &lt;産業・経済&gt;

## (1)生産・所得(令和2年度) (%)

市町村	総生産	就業率	所得	対県平均
市町村	1,280 億円	1人当たり	6,521 千円	89.4
市町村	1,240 億円	人口1人	2,674 千円	101.7

## (2)産業構造

(百万円・人・%)

区分	総生産額(令2年度)	就業人口(令2.10.1現在)
第1次	27	0.0
第2次	22,078	17.2
第3次	105,313	82.3
その他*	600	0.5
計	128,018	100.0

\*総生産額:「税・関税」、就業人口:「分類不能な産業」(用語解説参照)

## (3)農業・工業・商業

(人・百万円)

農業	農家数	基幹的農業従事者数
(令2.2.1)	82	51
製造業 (令4.6.1)	事業所数	従業者数
	81	1,315
卸・小売業 (令3.6.1)	事業所数	従業者数
	385	3,862

<財政>(1)決算収支(普通会計)

(百万円)

区分	歳入	歳出	形式収支	実質収支	単年度収支	実質単年度収支	積立金現在高	地方債現在高
令2決算	21,266	20,267	999	849	509	350	6,126	10,802
令3決算	18,839	17,524	1,315	1,315	466	1,213	6,895	10,297
令4決算	21,357	20,150	1,207	1,190	-125	-1,325	7,240	9,501

(2)主な歳入歳出

(百万円・% なお「X」は皆増を示す) (3)主要指標(令和4年度)

区分	令2決算	増減率	令3決算	増減率	令4決算	増減率	区分	指数等		
地方税	5,634	0.8	5,646	0.2	5,902	4.5	標準財政規模 ※臨時債発行可能額	9,310 百万円		
地方交付税	1,955	7.0	2,421	23.8	2,208	-8.8	経常収支比率	89.7 %		
国県支出金	9,570	171.7	5,913	-38.2	5,055	-14.5	財政力指数(令2~令4)	0.73		
地方債	680	-1.2	612	-10.0	339	-44.6	健全化判断比率	実質赤字比率	- %	
歳入計	21,266	41.5	18,839	-11.4	21,357	13.4		連結実質赤字比率	- %	
義務的経費	人件費	2,046	22.7	2,134	4.3	2,110		-1.1	実質公債費比率(令2~令4)	5.1 %
	扶助費	3,903	5.1	5,392	38.2	4,587		-14.9	将来負担比率	- %
公債費	1,127	1.3	1,165	3.4	1,176	0.9	税の徴収率(現年分)	99.3 %		
小計	7,076	9.0	8,691	22.8	7,873	-9.4	積立金現在高	財政調整基金	3,223 百万円	
物件費	2,917	5.0	3,127	7.2	2,618	-16.3		減債基金	- 百万円	
普通建設補助	902	60.2	497	-44.9	65	-86.9		特定目的基金	4,017 百万円	
事業費 単独	379	-32.9	479	26.4	675	40.9	地方債現在高	9,501 百万円		
失業対策事業費	0	/	0	/	0	/	土地開発公社土地保有高	- 百万円		
歳出計	20,267	39.3	17,524	-13.5	20,150	15.0	ラスパイレズ指数 (令4.4.1)	98.9		

(4)財源及び支出の状況(構成比)

(%) <教育・医療・福祉>

( )市町村立以外内数

区分	令3決算	令3県平均	令3類似団体	令4決算
一般財源	50.2	43.8	52.3	44.5
自主財源	45.0	45.7	41.0	57.9
義務的経費	49.6	47.9	44.9	39.1
投資的経費	5.7	10.1	11.2	4.2

教育(令4.5.1)	区分	幼稚園	幼保連携型認定こども園	小学校	中学校
施設数		4 (4)	1 (1)	4 (0)	2 (0)
医療(令4.10.1)	区分	病院		診療所	歯科
施設数		5 (586床)		34	22
福祉(令5.4.1)	区分	保育所	特別養護老人ホーム	養護老人ホーム	介護老人保健施設
施設数		8 (6)	2 (2)	0 (0)	0 (0)
生活保護率(令和4年度)				2.14%	

<公共施設状況>(令和4年度)

区分	実延長	単位	数
道路	面積	m	146,892
	面積	m <sup>2</sup>	963,679
公園	面積	m <sup>2</sup>	465,793
	処理人口	人	930
し尿	年間総収集量	kl	881
	処理人口	人	46,543
ごみ	年間総収集量	t	11,754
	給水人口	人	46,395
上水道等	給水人口	人	46,395
下水道等	現在処理区域内人口	人	46,706
公営住宅等	戸数	戸	0
公民館	箇所数	箇所	1
体育館	箇所数	箇所	2

<令和5年度主要施策>

(百万円)


・体育施設整備事業	289
・町立保育園整備事業	641
・障害者相談事業	28
・消費生活センター運営事業	19
・オンデマンドバス運行事業	62
・情報化推進事業	219

<今後の主要課題・ユニーク行政・その他>

- ・“ひと”と“まち”がにぎわい魅力あふれるまち
- ・子どもの笑顔があふれるまち
- ・健やかでやさしく支え合うまち
- ・安全で安心に暮らせるまち
- ・環境にやさしく快適に暮らせるまち
- ・住民と行政がともに創るまち

# 須恵町 (すえまち)

(標語) 水と緑と光の町

	〒811-2193 大字須恵771	TEL (092)932-1151 FAX (092)933-6579	URL <a href="https://www.town.sue.fukuoka.jp">https://www.town.sue.fukuoka.jp</a> E-mail <a href="mailto:info@town.sue.lg.jp">info@town.sue.lg.jp</a>
	地域指定		一部事務組合加入事業
	非線引都計(用途地域有) 農村地域 農業振興 県立自然公園	森林・林道 上水道 し尿処理 ごみ処理 火葬場 消防・救急	休日診療所 福岡都市圏 競艇 環境整備
類型 V-2			公営企業 上水道 公共下水道 農業集落排水
コード番号 403440			基本構想 令5~8年度 基本計画 令5~8年度

## <概要>

### (1)面積(県内50位)

総面積 (令和5.4.1)	耕地 (令和4.4.1)	宅地 (令和4.1.1)	森林 (令和5.4.1)
16.31 km <sup>2</sup>	1.37 km <sup>2</sup>	4.79 km <sup>2</sup>	6.50 km <sup>2</sup>

### (2)人口・世帯数(国勢調査)

	昭35.10.1	平27.10.1	令2.10.1
人口 (人)	15,437	27,263	28,628
世帯数	3,217	9,919	10,942
令2国調高齢化率	27.7%	令2国調人口密度	1,755人/km <sup>2</sup>

### (3)人口・世帯数(住基)(令5.1.1)

人口	世帯数	人口県内順位
29,270 人	12,651	35 位

### (4)有権者数(令5.6.1現在)

男	女	計
11,180	12,072	23,252

## <組織>

### (1)議会 令5.6.1現在

議長	松山 力弥 (まつやま りきや)
副議長	田ノ上 真 (たのうえ まこと)
議員定数	13 人 任期 令9.4.30
党派別内訳	公明2 無所属11

### (2)首長等 令5.6.1現在

町長	平松 秀一 (ひらまつ しゅういち)
(2選)	( 平30.5.1 ~任期 令8.4.30 )
副町長	稲永 修司 (いななが しゅうじ)

### (3)職員数(令4.4.1現在)

区分	職員数	左の職種別内訳	区分	職員数
普通会計 (うち施設関係)	138 (3)		一般行政職	116
人口千人当たり	4.75	技能労務職	0	
同類似団体	6.62	企業職	8	
公営事業会計関係	20	消防職	0	
計	158	教育職	13	
		その他(内税務職)	21 (14)	

## 役場までの案内図



西鉄バス須恵役場前 徒歩1分、JR香椎線須恵中央駅 徒歩3分

## (5)沿革

昭28.4.1 町制施行

## <産業・経済>

### (1)生産・所得(令和2年度)

	金額	就業率	対県平均
市町村内総生産	824 億円	6,897 千人	94.6 (対県平均)
市町村民所得	679 億円	2,371 千人	90.2 (対県平均)

### (2)産業構造

区分	総生産額(令2年度)	就業人口(令2.10.1現在)
第1次	118	0.1 98
第2次	28,318	34.4 3,089
第3次	53,696	65.2 9,098
その他※	264	0.3 185
計	82,396	100.0 12,470

※総生産額:「税・関税」、就業人口:「分類不能な産業」(用語解説参照)

### (3)農業・工業・商業

区分	農家数	基礎的農業従事者数
農業(令2.2.1)	179	86
製造業(令4.6.1)	事業所数	従業者数
	127	2,572
卸・小売業(令3.6.1)	事業所数	従業者数
	174	1,618

製造品出荷額等  
(令3.1.1~令3.12.31)  
56,558 (県内24位)

年間商品販売額  
(令2.1.1~令2.12.31)  
83,797 (県内26位)

<財政>(1)決算収支(普通会計)

(百万円)

区分	歳入	歳出	形式収支	実質収支	単年度収支	実質単年度収支	積立金現在高	地方債現在高
令2決算	13,841	13,398	444	416	7	2	3,332	7,301
令3決算	11,865	11,480	385	382	-34	572	4,222	7,382
令4決算	12,223	11,793	431	369	-13	-563	4,600	7,290

(2)主な歳入歳出

(百万円・% なお「X」は皆増を示す) (3)主要指標(令和4年度)

区分	令2決算	増減率	令3決算	増減率	令4決算	増減率	区分	指数等		
地方税	3,163	2.2	3,177	0.4	3,312	4.2	標準財政規模 <small>※国債発行可能額含</small>	6,090 百万円		
地方交付税	1,948	4.8	2,342	20.2	2,152	-8.1	經常収支比率	90.9 %		
国県支出金	5,579	182.9	3,289	-41.0	3,155	-4.1	財政力指数(令2~令4)	0.62		
地方債	548	-48.0	655	19.5	515	-21.4	健全化判断比率	実質赤字比率	- %	
歳入計	13,841	44.4	11,865	-14.3	12,223	3.0		連結実質赤字比率	- %	
義務的経費	人件費	1,465	17.9	1,513	3.3	1,329		-12.2	実質公債費比率(令2~令4)	6.9 %
	扶助費	1,910	2.1	2,976	55.8	2,843		-4.5	将来負担比率	23.5 %
	公債費	608	8.8	596	-2.0	626	5.0	税の徴収率(現年分)	99.1 %	
	小計	3,983	8.4	5,085	27.7	4,798	-5.6	積立金現在高	財政調整基金	2,597 百万円
物件費	2,353	35.7	2,346	-0.3	2,366	0.9	減債基金		403 百万円	
普通建設補助	535	8.5	54	-89.9	27	-50.0	特定目的基金		1,601 百万円	
普通建設事業費	459	-47.5	491	7.0	767	56.2	地方債現在高	7,290 百万円		
失業対策事業費	0	/	0	/	0	/	土地開発公社土地保有高	- 百万円		
歳出計	13,398	46.2	11,480	-14.3	11,793	2.7	ラスパイルズ指数(令4.4.1)	97.5		

(4)財源及び支出の状況(構成比)

(%)

<教育・医療・福祉>

( )市町村立以外内数

区分	令3決算	令3県平均	令3類似団体	令4決算
一般財源	53.7	43.8	52.3	52.0
自主財源	39.8	45.7	41.0	45.1
義務的経費	44.3	47.9	44.9	40.7
投資的経費	5.2	10.1	11.2	6.9

教育(令4.5.1)	区分	幼稚園	幼保連携型認定こども園	小学校	中学校
施設数		1 (0)	2 (2)	3 (0)	2 (0)
医療(令4.10.1)	区分	病院		診療所	歯科
施設数		2 (231床)		17	7
福祉(令5.4.1)	区分	保育所	特別養護老人ホーム	養護老人ホーム	介護老人保健施設
施設数		3 (3)	2 (2)	0 (0)	3 (3)
生活保護率(令和4年度)				1.82%	

<公共施設状況>(令和4年度)

道路	実延長	m	125,227
	面積	m <sup>2</sup>	807,997
公園	面積	m <sup>2</sup>	84,600
	処理人口	人	3,418
し尿	年間総収集量	kl	3,030
	処理人口	人	29,340
ごみ	年間総収集量	t	7,325
	給水人口	人	29,232
下水道等	現在処理区域内人口	人	27,053
公営住宅等	戸数	戸	0
公民館	箇所数	箇所	1
体育館	箇所数	箇所	2

<令和5年度主要施策>

(百万円)

・第一小学校 長寿命化改良工事	265
・第三幼稚園(仮称)改築工事	244
・城山~新原線歩道改良工事	50


<今後の主要課題・ユニーク行政・その他>

・校区コミュニティの推進
・共生のまちづくりの推進
・カーボンニュートラルの推進
・DX化の推進

## 新宮町

(しんぐうまち)

(標語)「人がいきいき未来をつむぐ挑戦するまちしんぐう」

	〒811-0192 緑ヶ浜1-1-1	TEL (092)962-0231 FAX (092)962-2078	URL https://www.town.shingu.fukuoka.jp E-mail --
	地域指定	一部事務組合加入事業	公営企業
類型 V-2	線引都市計画 辺地	上水道 ごみ処理 火葬場 高等学校 消防・救急 休日診療所	福岡都市圏 競艇 上水道 交通(船舶) 公共下水道 漁業集落排水 簡易水道
コード番号 403458	離島振興 農村地域 農業振興 国定公園		基本構想 令3~12年度 基本計画 令3~7年度

## &lt;概要&gt;

## (1)面積(県内48位)

総面積 (令和5.4.1)	耕地 (令和4.4.1)	宅地 (令和4.1.1)	森林 (令和5.4.1)
18.93 km <sup>2</sup>	1.65 km <sup>2</sup>	4.39 km <sup>2</sup>	6.54 km <sup>2</sup>

## (2)人口・世帯数(国勢調査)

	昭35.10.1	平27.10.1	令2.10.1
人口 (人)	8,420	30,344	32,927
世帯数	1,783	10,946	12,469
令2国調高齢化率	18.4%	令2国調人口密度	1,739人/km <sup>2</sup>

## (3)人口・世帯数(住基)(令5.1.1)

人口	世帯数	人口県内順位
33,448 人	13,635	30 位

## (4)有権者数(令5.6.1現在)

男	女	計
12,168	13,220	25,388

## &lt;組織&gt;

## (1)議会 令5.6.1現在

議長	松井 和行 (まつい かずゆき)
副議長	上畝地 白馬 (かみせぢ はくば)
議員定数	12 人 任期 令9.4.30
党派別内訳	公明1 無所属11

## (2)首長等 令5.7.1現在

町長	桐島 光昭 (きりしま みつあき)
(1選)	( 令5.4.27 ~任期 令9.4.26 )
副町長	田中 真人 (たなか まさと)

## (3)職員数(令4.4.1現在)

区分	職員数	区分	職員数
普通会計	147	一般行政職	123
(うち施設関係)	(38)	技能労務職	0
人口千人当たり	4.37	企業職	13
同類似団体	6.62	消防職	0
公営事業会計関係	29	教育職	13
計	176	その他(内税務職)	27 (12)

## 役場までの案内図



西鉄バス 特別支援学校前 徒歩3分、JR新宮中央駅 徒歩7分

## (5)沿革

昭30.4.1 合体 新宮町・立花村→新宮町

## &lt;産業・経済&gt;

## (1)生産・所得(令和2年度)

(%)

市町村内総生産	1,358 億円	就業者1人当たり	7,767 千円	(対県平均)	106.5
市町村民所得	1,012 億円	人口1人当たり	3,072 千円	(対県平均)	116.8

## (2)産業構造

(百万円・人・%)

区分	総生産額(令2年度)		就業人口(令2.10.1現在)	
第1次	278	0.2	250	1.6
第2次	55,916	41.2	2,661	17.4
第3次	79,395	58.5	11,969	78.1
その他※	235	0.2	445	2.9
計	135,824	100.0	15,325	100.0

※総生産額:「税・関税」、就業人口:「分類不能な産業」(用語解説参照)

## (3)農業・工業・商業

(人・百万円)

農業(令2.2.1)	農家数		基幹的農業従事者数
	193		161
製造業(令4.6.1)	事業所数	従業者数	製造品出荷額等(令3.1.1~令3.12.31)
	67	3,203	97,062 (県内16位)
卸・小売業(令3.6.1)	事業所数	従業者数	年間商品販売額(令2.1.1~令2.12.31)
	288	4,335	187,112 (県内9位)

### <財政>(1)決算収支(普通会計)

(百万円)

区分	歳入	歳出	形式収支	実質収支	単年度収支	実質単年度収支	積立金現在高	地方債現在高
令2決算	19,936	19,563	373	353	61	61	4,879	14,060
令3決算	19,012	18,264	748	612	259	560	6,389	13,983
令4決算	18,508	17,965	543	525	-87	464	8,295	13,377

### (2)主な歳入歳出

(百万円・% なお「X」は皆増を示す) (3)主要指標(令和4年度)

区分	令2決算	増減率	令3決算	増減率	令4決算	増減率	区分	指数等		
地方税	4,916	-2.7	4,972	1.1	5,139	3.4	標準財政規模 ※総財債発行可能額含	7,072 百万円		
地方交付税	600	-7.3	1,085	80.8	1,060	-2.3	經常収支比率	88.1 %		
国県支出金	7,379	203.2	5,702	-22.7	3,718	-34.8	財政力指数(令2～令4)	0.86		
地方債	1,067	69.9	855	-19.9	404	-52.7	健全化判断比率	実質赤字比率	- %	
歳入計	19,936	47.0	19,012	-4.6	18,508	-2.7		連結実質赤字比率	- %	
義務的経費	人件費	1,697	27.1	1,713	0.9	1,690		-1.3	実質公債費比率(令2～令4)	8.3 %
	扶助費	2,748	6.3	3,648	32.8	3,017		-17.3	将来負担比率	- %
公債費	947	16.2	985	4.0	1,059	7.5	税の徴収率(現年分)	99.6 %		
小計	5,392	13.9	6,345	17.7	5,766	-9.1	積立金現在高	財政調整基金	3,261 百万円	
物件費	4,459	26.8	4,605	3.3	5,552	20.6		減債基金	890 百万円	
普通建設事業費	補助	1,342	126.7	924	-31.1	938		1.5	特定目的基金	4,144 百万円
単独	385	-60.8	697	81.0	570	-18.2	地方債現在高	13,377 百万円		
失業対策事業費	0	/	0	/	0	/	土地開発公社土地保有高	1,089 百万円		
歳出計	19,563	51.4	18,264	-6.6	17,965	-1.6	ラスパイルズ指数(令4.4.1)	96.6		

### (4)財源及び支出の状況(構成比)

(%)

### <教育・医療・福祉>

( )市町村立以外内数

区分	令3決算	令3県平均	令3類似団体	令4決算
一般財源	37.5	43.8	52.3	39.4
自主財源	54.2	45.7	41.0	66.1
義務的経費	34.7	47.9	44.9	32.1
投資的経費	15.6	10.1	11.2	8.4

教育(令4.5.1)	区分	幼稚園	幼保連携型認定こども園	小学校	中学校
施設数		4 (1)	0 (0)	5 (0)	3 (0)
医療(令4.10.1)	区分	病院		診療所	歯科
施設数		2	(80床)	29	16
福祉(令5.4.1)	区分	保育所	特別養護老人ホーム	養護老人ホーム	介護老人保健施設
施設数		5 (5)	2 (2)	1 (1)	0 (0)
生活保護率(令和4年度)				1.03%	

### <公共施設状況>(令和4年度)

道路	実延長	m	160,778
	面積	m <sup>2</sup>	1,091,379
公園	面積	m <sup>2</sup>	228,060
し尿	処理人口	人	652
	年間総収集量	kl	1,089
ごみ	処理人口	人	33,318
	年間総収集量	t	9,986
上水道等	給水人口	人	32,755
下水道等	現在処理区域内人口	人	33,582
公営住宅等	戸数	戸	62
公民館	箇所数	箇所	0
体育館	箇所数	箇所	1

### <令和5年度主要施策>

(百万円)

・ふるさと納税事業	1,301
・社会資本整備事業(的野～寺浦線改良事業)	248
・ふれあいの丘公園グラウンドナイター照明整備事業	157

### <今後の主要課題・ユニーク行政・その他>

・下府地区・三代地区土地区画整備事業
・学校施設更新事業

## 久山町

(ひさやままち)

『「国土・社会・人間」の3つの健康づくりによる「健康」を真に実感できるまちづくり』  
(標語) だれもが生き生きと暮らせる「健康田園都市」の実現

	〒811-2592 大字久原3632	TEL (092)976-1111 FAX (092)976-2463	URL <a href="https://www.town.hisayama.fukuoka.jp">https://www.town.hisayama.fukuoka.jp</a> E-mail <a href="mailto:hisayama@town.hisayama.fukuoka.jp">hisayama@town.hisayama.fukuoka.jp</a>
	地域指定	一部事務組合加入事業	公営企業
類型 II-2	線引都市計画 農村地域 農業振興 国定公園	森林・林道 上水道 火葬場 消防・救急 休日診療所 福岡都市圏	競艇 上水道 公共下水道 特定環境下水道
コード番号 403482	県立自然公園		基本構想 令4~13年度 基本計画 令4~8年度

## &lt;概要&gt;

## (1)面積(県内37位)

総面積 (令和5.4.1)	耕地 (令和4.4.1)	宅地 (令和4.1.1)	森林 (令和5.4.1)
37.44 km <sup>2</sup>	2.19 km <sup>2</sup>	2.95 km <sup>2</sup>	26.15 km <sup>2</sup>

## (2)人口・世帯数(国勢調査)

	昭35.10.1	平27.10.1	令2.10.1
人口 (人)	6,521	8,225	9,068
世帯数	1,296	2,825	3,279
令2国調高齢化率	27.3%	令2国調人口密度	242人/km <sup>2</sup>

## (3)人口・世帯数(住基)(令5.1.1)

人口	世帯数	人口県内順位
9,324 人	3,753	52 位

## (4)有権者数(令5.6.1現在)

男	女	計
3,458	3,760	7,218

## &lt;組織&gt;

## (1)議会 令5.6.1現在

議長	只松 秀喜 (ただまつ ひでき)
副議長	阿部 文俊 (あべ ふみとし)
議員定数	10 人 任期 令7.9.29
党派別内訳	共産1 無所属9

## (2)首長等 令5.6.1現在

町長	西村 勝 (にしむら まさる)
(1選)	( 令2.10.28 ~任期 令6.10.27 )
副町長	佐伯 久雄 (さえき ひさお)

## (3)職員数(令4.4.1現在)

区分	職員数	区分	職員数
普通会計 (うち施設関係)	84 (9)	一般行政職	67
人口千人当たり	9.12	技能労務職	0
同類似団体	13.63	企業職	8
公営事業会計関係	11	消防職	0
計	95	教育職	7
		その他(内税務職)	13 (6)

## 役場までの案内図



JRバス「久山」バス停 徒歩10分、  
久山町コミュニティバス イコバス「久山役場前」バス停 徒歩3分

## (5)沿革

昭31.9.30 合体(町制施行) 久原村・山田村→久山町

## &lt;産業・経済&gt;

## (1)生産・所得(令和2年度)

(%)

市町村内総生産	638 億円	就業者1人当たり	7,329 千円 (対県平均)	100.5
市町村民所得	257 億円	人口1人当たり	2,838 千円 (対県平均)	107.9

## (2)産業構造

(百万円・人・%)

区分	総生産額(令2年度)	就業人口(令2.10.1現在)
第1次	414 0.6	137 3.2
第2次	23,580 37.0	943 22.1
第3次	39,691 62.2	3,062 71.8
その他※	95 0.1	123 2.9
計	63,780 100.0	4,265 100.0

※総生産額:「税・関税」、就業人口:「分類不能な産業」(用語解説参照)

## (3)農業・工業・商業

(人・百万円)

農業 (令2.2.1)	農家数	基幹的農業従事者数
	192	125
製造業 (令4.6.1)	事業所数	従業者数
	18	1,742
卸・小売業 (令3.6.1)	事業所数	従業者数
	126	1,099

製造業 (令4.6.1)	事業所数	従業者数	製造品出荷額等 (令3.1.1~令3.12.31)
	18	1,742	58,754 (県内23位)
卸・小売業 (令3.6.1)	事業所数	従業者数	年間商品販売額 (令2.1.1~令2.12.31)
	126	1,099	67,943 (県内28位)



＜財政＞(1)決算収支(普通会計)

(百万円)

区分	歳入	歳出	形式収支	実質収支	単年度収支	実質単年度収支	積立金現在高	地方債現在高
令2決算	6,277	5,936	341	324	193	289	1,234	4,656
令3決算	6,614	6,067	547	529	206	786	1,973	4,645
令4決算	6,513	5,870	644	589	59	160	2,039	4,451

## (2)主な歳入歳出

(百万円・% なお「X」は皆増を示す) (3)主要指標(令和4年度)

区分	令2決算	増減率	令3決算	増減率	令4決算	増減率	区分	指数等		
地方税	2,187	-4.8	2,234	2.1	2,262	1.3	標準財政規模 ※国債発行可能額	3,328 百万円		
地方交付税	536	28.5	796	48.5	756	-5.0	経常収支比率	94.0 %		
国県支出金	1,868	178.4	1,328	-28.9	1,126	-15.2	財政力指数(令2～令4)	0.79		
地方債	417	-38.3	462	10.8	307	-33.5	健全化判断比率	実質赤字比率	- %	
歳入計	6,277	16.0	6,614	5.4	6,513	-1.5		連結実質赤字比率	- %	
義務的経費	人件費	891	4.5	891	0.0	912		2.4	実質公債費比率(令2～令4)	12.4 %
	扶助費	676	14.8	930	37.6	757		-18.6	将来負担比率	0.0 %
公債費	443	0.9	487	9.9	513	5.3	税の徴収率(現年分)	99.6 %		
小計	2,010	6.9	2,308	14.8	2,182	-5.5	積立金現在高	財政調整基金	1,517 百万円	
物件費	996	-6.0	1,081	8.5	1,268	17.3		減債基金	231 百万円	
普通建設補助	271	-4.6	188	-30.6	283	50.5		特定目的基金	292 百万円	
事業費 単独	353	-56.4	293	-17.0	437	49.1	地方債現在高	4,451 百万円		
失業対策事業費	0	/	0	/	0	/	土地開発公社土地保有高	- 百万円		
歳出計	5,936	13.2	6,067	2.2	5,870	-3.2	ラスパレス指数 (令4.4.1)	94.1		

## (4)財源及び支出の状況(構成比)

(%) &lt;教育・医療・福祉&gt;

( )市町村立以外内数

区分	令3決算	令3県平均	令3類似団体	令4決算
一般財源	52.2	43.8	52.3	52.8
自主財源	54.5	45.7	32.4	59.9
義務的経費	38.0	47.9	34.8	37.2
投資的経費	9.0	10.1	16.3	14.4

## &lt;公共施設状況&gt;(令和4年度)

道路	実延長	m	150,735
	面積	m <sup>2</sup>	1,064,689
公園	面積	m <sup>2</sup>	205,000
し尿	処理人口	人	504
	年間総収集量	kl	1,134
ごみ	処理人口	人	9,305
	年間総収集量	t	4,476
上水道等	給水人口	人	9,195
下水道等	現在処理区域内人口	人	9,133
公営住宅等	戸数	戸	34
公民館	箇所数	箇所	1
体育館	箇所数	箇所	2

教育(令4.5.1)	区分	幼稚園	幼保連携型認定こども園	小学校	中学校
施設数		1 (0)	0 (0)	2 (0)	1 (0)
医療(令4.10.1)	区分	病院		診療所	歯科
施設数		1 (94床)		8	4
福祉(令5.4.1)	区分	保育所	特別養護老人ホーム	養護老人ホーム	介護老人保健施設
施設数		2 (1)	2 (2)	0 (0)	0 (0)
生活保護率(令和4年度)				0.50%	

## &lt;令和5年度主要施策&gt;

(百万円)

・子育てつながるプロジェクト事業	7
・久山中学校図書館リニューアル事業	20
・グローバル人財育成事業	21
・生活習慣病対策事業	43
・山田～久原2号線橋梁災害復旧事業	115
・学校施設改修事業	238


## &lt;今後の主要課題・ユニーク行政・その他&gt;

・カーボンネガティブ & ネイチャーポジティブのまちづくり
・自治体DXの推進
・子育てつながるプロジェクト事業
・中学生が考える学校図書館事業
・健康情報戦略計画推進
・シニアチャレンジ応援事業 ・ひさやまてらこや+(plus)事業

# 粕屋町

(かすやまち)

(標語) 心かよいあう スマイルシティかすや

	〒811-2392	TEL (092)938-2311	URL https://www.town.kasuya.fukuoka.jp
	駕与丁1-1-1	FAX (092)938-3150	E-mail info@town.kasuya.fukuoka.jp
地域指定	一部事務組合加入事業		公営企業
類型 V-2	線引都市計画 農村地域 農業振興	農業水利 森林・林道 上水道 し尿処理 ごみ処理 火葬場	消防・救急 休日診療所 福岡都市圏 競艇 環境整備
コード番号 403491			上水道 公共下水道
			基本構想 平28～令7年度 基本計画 令3～7年度

## <概要>

### (1)面積(県内55位)

総面積 (令和5.4.1)	耕地 (令和4.4.1)	宅地 (令和4.1.1)	森林 (令和5.4.1)
14.13 km <sup>2</sup>	2.47 km <sup>2</sup>	5.65 km <sup>2</sup>	0.90 km <sup>2</sup>

### (2)人口・世帯数(国勢調査)

	昭35.10.1	平27.10.1	令2.10.1
人口(人)	12,524	45,360	48,190
世帯数	2,548	18,005	19,899
令2国調高齢化率	17.9%	令2国調人口密度	3,411人/km <sup>2</sup>

### (3)人口・世帯数(住基)(令5.1.1)

人口	世帯数	人口県内順位
48,933 人	21,634	22 位

### (4)有権者数(令5.6.1現在)

男	女	計
18,847	19,579	38,426

## <組織>

### (1)議会 令5.6.1現在

議長	小池 弘基 (こいけ ひろもと)
副議長	安藤 和寿 (あんどう かずひさ)
議員定数	16 人 任期 令7.4.28
党派別内訳	公明2 共産2 無所属12

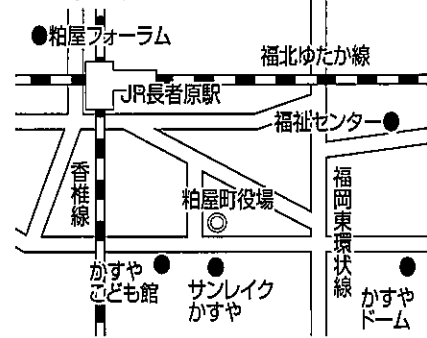
### (2)首長等 令5.6.1現在

町長	箱田 彰 (はこだ あきら)
(2選)	( 平30.9.9 ~任期 令8.9.8 )
副町長	吉武 信一 (よしたけ しんいち)

### (3)職員数(令4.4.1現在)

区分	職員数	区分	職員数
普通会計 (うち施設関係)	217 (63)	一般行政職	146
人口千人当たり	4.47	技能労務職	5
同類似団体	6.62	企業職	13
公営事業会計関係	27	消防職	0
計	244	教育職	18
		その他(内税務職)	62 (20)

## 役場までの案内図



西鉄バス粕屋町役場バス停 徒歩1分、JR長者原駅 徒歩5分

## (5)沿革

昭32.3.31 合体(町制施行) 大川村・仲原村→粕屋町

## <産業・経済>

### (1)生産・所得(令和2年度)

(%)

項目	金額(億円)	就業人口1人当たり	金額(千円)	対県平均	%
市町村内総生産	1,562	6,521	(対県平均)	89.4	
市町村民所得	1,262	2,619	(対県平均)	99.6	

### (2)産業構造

(百万円・人・%)

区分	総生産額(令2年度)		就業人口(令2.10.1現在)	
第1次	224	0.1	197	0.9
第2次	29,953	19.2	3,872	17.3
第3次	125,465	80.3	17,653	78.8
その他※	600	0.4	687	3.0
計	156,242	100.0	22,409	100.0

※総生産額:「税・関税」、就業人口:「分類不能な産業」(用語解説参照)

### (3)農業・工業・商業

(人・百万円)

区分	農家数	基幹的農業従事者数
農業(令2.2.1)	321	233
製造業(令4.6.1)	事業所数	従業者数
	74	2,595
卸・小売業(令3.6.1)	事業所数	従業者数
	485	4,870

製造品出荷額等  
(令3.1.1～令3.12.31)  
50,076 (県内28位)

年間商品販売額  
(令2.1.1～令2.12.31)  
254,402 (県内5位)

<財政>(1)決算収支(普通会計)

(百万円)

区分	歳入	歳出	形式収支	実質収支	単年度収支	実質単年度収支	積立金現在高	地方債現在高
令2決算	22,040	21,420	620	548	194	102	3,577	10,002
令3決算	20,354	19,413	941	877	329	735	4,601	10,821
令4決算	22,363	21,541	822	670	-207	-203	5,098	12,761

(2)主な歳入歳出

(百万円・% なお「X」は皆増を示す) (3)主要指標(令和4年度)

区分	令2決算	増減率	令3決算	増減率	令4決算	増減率	区分	指数等		
地方税	6,763	-0.5	6,876	1.7	7,129	3.7	標準財政規模 ※編制費発行可能額含	9,718 百万円		
地方交付税	918	1.4	1,391	51.5	1,358	-2.4	経常収支比率	87.9 %		
国県支出金	9,620	183.5	6,101	-36.6	5,421	-11.1	財政力指数(令2~令4)	0.86		
地方債	1,027	35.7	1,846	79.7	3,005	62.8	健全化判断比率	実質赤字比率	- %	
歳入計	22,040	47.6	20,354	-7.6	22,363	9.9		連結実質赤字比率	- %	
義務的経費	人件費	2,210	15.6	2,234	1.1	2,188		-2.1	実質公債費比率(令2~令4)	8.1 %
	扶助費	4,255	9.8	5,638	32.5	4,776		-15.3	将来負担比率	- %
	公債費	1,042	-1.8	1,050	0.8	1,085	3.3	税の徴収率(現年分)	99.8 %	
小計	7,507	9.6	8,922	18.8	8,049	-9.8	積立金現在高	財政調整基金	1,919 百万円	
物件費	3,339	21.6	3,280	-1.8	3,782	15.3		減債基金	669 百万円	
普通建設事業費	541	65.4	472	-12.8	986	108.9		特定目的基金	2,510 百万円	
補助	660	-17.0	1,380	109.1	3,125	126.4	地方債現在高	12,761 百万円		
単独	660	-17.0	1,380	109.1	3,125	126.4	土地開発公社土地保有高	143 百万円		
失業対策事業費	0	/	0	/	0	/	ラスパイルズ指数(令4.4.1)	98.4		
歳出計	21,420	47.8	19,413	-9.4	21,541	11.0				

(4)財源及び支出の状況(構成比)

(%)

<教育・医療・福祉>

( )市町村立以外内数

区分	令3決算	令3県平均	令3類似団体	令4決算
一般財源	47.9	43.8	52.3	44.8
自主財源	46.7	45.7	41.0	49.4
義務的経費	46.0	47.9	44.9	37.4
投資的経費	9.5	10.1	11.2	19.2

教育(令4.5.1)	区分	幼稚園	幼保連携型認定こども園	小学校	中学校
施設数		4 (0)	1 (1)	4 (0)	2 (0)
医療(令4.10.1)	区分	病院		診療所	歯科
施設数		4 (427床)		29	20
福祉(令5.4.1)	区分	保育所	特別養護老人ホーム	養護老人ホーム	介護老人保健施設
施設数		10 (7)	3 (3)	0 (0)	1 (1)
生活保護率(令和4年度)				1.65%	

<公共施設状況>(令和4年度)

道路	実延長	m	170,064
	面積	m <sup>2</sup>	1,152,593
公園	面積	m <sup>2</sup>	485,800
し尿	処理人口	人	1,406
	年間総収集量	kl	901
ごみ	処理人口	人	48,828
	年間総収集量	t	12,134
上水道等	給水人口	人	47,773
下水道等	現在処理区域内人口	人	49,038
公営住宅等	戸数	戸	183
公民館	箇所数	箇所	2
体育館	箇所数	箇所	1

<令和5年度主要施策>

(百万円)

・小学校施設整備事業	1,569
・緑化・公園管理事業	132
・地域公共交通対策事業	59
・町立保育所運営管理事業	640
・デジタル化推進事業	28
・町有財産管理事務	132


<今後の主要課題・ユニーク行政・その他>

・地域再生エネルギー導入戦略の策定
・郷土愛の醸成と地域文化への意識の高揚
・駅周辺の利便性・快適性の向上
・町立保育所・幼稚園の建替、長寿命改修工事
・小・中学校の大規模改造工事、校舎増築工事

## 芦屋町

(あしやまち)

(標語) 人を育み 未来につなぐ あしやまち

	〒807-0198 幸町2-20	TEL (093)223-0881 FAX (093)223-3927	URL <a href="https://www.town.ashiya.lg.jp">https://www.town.ashiya.lg.jp</a> E-mail <a href="mailto:kikaku@town.ashiya.lg.jp">kikaku@town.ashiya.lg.jp</a>
	地域指定	一部事務組合加入事業	公営企業
非線引都計(用途地域有) 過疎指定	消防・救急 し尿処理 火葬場 ごみ処理	公共下水道 特定環境下水道 観光(休養)	
類型 Ⅲ-2	農村地域 農業振興		
コード番号 403814	地方拠点(北東部)	基本構想 基本計画	令3~12年度 令3~7年度

## &lt;概要&gt;

## (1)面積(県内56位)

総面積 (令和5.4.1)	耕地 (令和4.4.1)	宅地 (令和4.1.1)	森林 (令和5.4.1)
11.58 km <sup>2</sup>	0.83 km <sup>2</sup>	2.14 km <sup>2</sup>	2.60 km <sup>2</sup>

## (2)人口・世帯数(国勢調査)

	昭35.10.1	平27.10.1	令2.10.1
人口(人)	14,616	14,208	13,545
世帯数	3,495	5,573	5,599
令2国調高齢化率	32.2%	令2国調人口密度	1,168人/km <sup>2</sup>

## (3)人口・世帯数(住基)(令5.1.1)

人口	世帯数	人口県内順位
13,145 人	6,456	49 位

## (4)有権者数(令5.6.1現在)

男	女	計
5,438	5,713	11,151

## &lt;組織&gt;

## (1)議会 令5.6.1現在

議長	内海 猛年 (ひちうみ たけとし)
副議長	中西 智昭 (なかにし ともあき)
議員定数	12 人 任期 令9.4.30
党派別内訳	公明1 共産1 無所属10

## (2)首長等 令5.6.1現在

町長	波多野 茂丸 (はたの しげまる)
(5選)	( 平19.5.1 ~任期 令9.4.30 )
副町長	中西 新吾 (なかにし しんご)

## (3)職員数(令4.4.1現在)

区分	職員数	左の職種別内訳	区分	職員数
普通会計 (うち施設関係)	143 (13)		一般行政職	122
人口千人当たり	10.75	技能労務職	3	
同類似団体	10.58	企業職	22	
公営事業会計関係	31	消防職	0	
計	174	教育職	0	
		その他(内税務職)	27 (11)	

## 役場までの案内図



JR鹿児島本線折尾駅から北九州市営バス芦屋行き  
芦屋町役場前下車

## (5)沿革

明38.11.5 合体 芦屋町・山鹿村→芦屋町

## &lt;産業・経済&gt;

## (1)生産・所得(令和2年度)

(%)

市町村内総生産	416 億円	就業者1人当たり	6,591 千円 (対県平均)	90.4
市町村民所得	424 億円	人口1人当たり	3,133 千円 (対県平均)	119.1

## (2)産業構造

(百万円・人・%)

区分	総生産額(令2年度)		就業人口(令2.10.1現在)	
第1次	239	0.6	158	2.4
第2次	5,171	12.4	1,425	22.1
第3次	35,708	85.9	4,681	72.5
その他※	474	1.1	196	3.0
計	41,592	100.0	6,460	100.0

※総生産額:「税・関税」、就業人口:「分類不能な産業」(用語解説参照)

## (3)農業・工業・商業

(人・百万円)

農業(令2.2.1)	農家数		基幹的農業従事者数
	63		76
製造業(令4.6.1)	事業所数	従業者数	製造品出荷額等(令3.1.1~令3.12.31)
	12	242	5,850 (県内54位)
卸・小売業(令3.6.1)	事業所数	従業者数	年間商品販売額(令2.1.1~令2.12.31)
	94	545	9,002 (県内52位)

### <財政>(1)決算収支(普通会計)

(百万円)

区分	歳入	歳出	形式収支	実質収支	単年度収支	実質単年度収支	積立金現在高	地方債現在高
令2決算	11,486	11,095	391	371	148	-173	3,685	13,127
令3決算	9,808	9,448	360	329	-41	570	4,632	12,395
令4決算	10,050	9,618	432	360	31	-375	4,890	11,750

### (2)主な歳入歳出

(百万円・% なお「X」は皆増を示す) (3)主要指標(令和4年度)

区分	令2決算	増減率	令3決算	増減率	令4決算	増減率	区分	指数等		
地方税	1,238	-0.4	1,258	1.6	1,232	-2.1	標準財政規模 ※国債発行可能額	4,175 百万円		
地方交付税	2,316	6.3	2,599	12.2	2,594	-0.2	経常収支比率	97.8 %		
国県支出金	3,546	128.8	2,434	-31.4	2,095	-13.9	財政力指数(令2～令4)	0.34		
地方債	1,359	50.2	532	-60.9	569	7.0	健全化判断比率	実質赤字比率	- %	
歳入計	11,486	27.8	9,808	-14.6	10,050	2.5		連結実質赤字比率	- %	
義務的経費	人件費	1,329	18.3	1,293	-2.7	1,328		2.7	実質公債費比率(令2～令4)	0.1 %
	扶助費	1,249	9.9	1,568	25.5	1,376		-12.2	将来負担比率	- %
	公債費	1,268	17.4	1,289	1.7	1,236	-4.1	税の徴収率(現年分)	99.5 %	
	小計	3,846	15.1	4,151	7.9	3,941	-5.1	積立金現在高	財政調整基金	1,477 百万円
物件費	1,237	-8.0	1,332	7.7	1,490	11.9	減債基金		96 百万円	
普通建設事業費	553	35.9	442	-20.1	123	-72.2	特定目的基金		3,318 百万円	
補助	1,091	68.4	239	-78.1	484	102.5	地方債現在高	11,750 百万円		
失業対策事業費	0	/	0	/	0	/	土地開発公社土地保有高	- 百万円		
歳出計	11,095	27.2	9,448	-14.8	9,618	1.8	ラスパイルズ指数(令4.4.1)	96.1		

### (4)財源及び支出の状況(構成比)

(%)

### <教育・医療・福祉>

( )市町村立以外内数

区分	令3決算	令3県平均	令3類似団体	令4決算
一般財源	43.5	43.8	52.9	42.1
自主財源	39.1	45.7	32.0	43.7
義務的経費	43.9	47.9	38.3	41.0
投資的経費	7.2	10.1	15.2	6.3

教育(令4.5.1)	区分	幼稚園	幼保連携型認定こども園	小学校	中学校
施設数		2 (2)	0 (0)	3 (0)	1 (0)
医療(令4.10.1)	区分	病院		診療所	歯科
施設数		1	(137床)	10	4
福祉(令5.4.1)	区分	保育所	特別養護老人ホーム	養護老人ホーム	介護老人保健施設
施設数		4 (4)	3 (3)	0 (0)	1 (1)
生活保護率(令和4年度)				3.12%	

### <公共施設状況>(令和4年度)

道路	実延長	m	77,554
	面積	m <sup>2</sup>	507,928
公園	面積	m <sup>2</sup>	421,290
	処理人口	人	52
し尿	年間総収集量	kl	90
	処理人口	人	13,012
ごみ	年間総収集量	t	3,670
	給水人口	人	12,621
下水道等	現在処理区域内人口	人	13,007
公営住宅等	戸数	戸	707
公民館	箇所数	箇所	3
体育館	箇所数	箇所	2

### <令和5年度主要施策>

(百万円)

・子ども医療費助成金事業	65
・小中学校情報機器(ICT)活用事業	67
・学校給食費負担軽減事業	20
・芦屋港活性化推進事業	114
・芦屋釜の里運営事業	52

### <今後の主要課題・ユニーク行政・その他>


- ・芦屋港活性化の推進
- ・自治区担当職員制度
- ・芦屋釜の復興と後継鋳物師の育成・地場化
- ・「あしや砂像展」の開催

## 水巻町

(みずまきまち)

【総合計画】水巻未来図鑑

(標語)【町のキャッチフレーズ】水と緑の夢絵巻

	〒807-8501 頃末北1-1-1	TEL (093)201-4321 FAX (093)201-4423	URL <a href="https://www.town.mizumaki.lg.jp">https://www.town.mizumaki.lg.jp</a> E-mail <a href="mailto:info@town.mizumaki.lg.jp">info@town.mizumaki.lg.jp</a>
	地域指定	一部事務組合加入事業	公営企業
類型 V-2	非線引都計(用途地域有) 農村地域 農業振興 地方拠点(北東部)	農業水利 消防・救急 し尿処理 火葬場 ごみ処理	公共下水道
コード番号 403822			基本構想 平30~令9年度 基本計画 —

## &lt;概要&gt;

## (1)面積(県内57位)

総面積 (令和5.4.1)	耕地 (令和4.4.1)	宅地 (令和4.1.1)	森林 (令和5.4.1)
11.01 km <sup>2</sup>	1.06 km <sup>2</sup>	3.47 km <sup>2</sup>	1.06 km <sup>2</sup>

## (2)人口・世帯数(国勢調査)

	昭35.10.1	平27.10.1	令2.10.1
人口 (人)	34,927	28,997	28,114
世帯数	7,628	12,220	12,315
令2国調高齢化率	33.2%	令2国調人口密度	2,554人/km <sup>2</sup>

## (3)人口・世帯数(住基)(令5.1.1)

人口	世帯数	人口県内順位
27,810人	13,619	37位

## (4)有権者数(令5.6.1現在)

男	女	計
10,876	12,431	23,307

## &lt;組織&gt;

## (1)議会 令5.6.1現在

議長	白石 雄二 (しらいし ゆうじ)
副議長	松野 俊子 (まつの としこ)
議員定数	14人 任期 令9.4.30
党派別内訳	公明3 共産3 参政1 無所属7

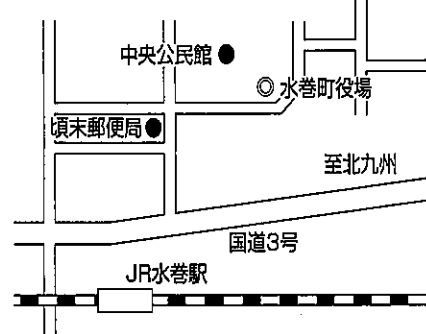
## (2)首長等 令5.6.1現在

町長	美浦 喜明 (みうら よしあき)
(3選)	(平25.11.14 ~ 任期 令7.11.13)
副町長	荒巻 和徳 (あらかまき かずのり)

## (3)職員数(令4.4.1現在)

区分	職員数	区分	職員数
普通会計	163	一般行政職	122
(うち施設関係)	(22)	技能労務職	3
人口千人当たり	5.84	企業職	7
同類似団体	6.62	消防職	0
公営事業会計関係	19	教育職	4
計	182	その他(内税務職)	46 (15)

## 役場までの案内図



JR水巻駅 徒歩4分

## (5)沿革

昭15.2.11 町制施行

## &lt;産業・経済&gt;

## (1)生産・所得(令和2年度)

(%)

市町村内総生産	607 億円	就業者1人当たり	6,732 千円 (対県平均)	92.3
市町村民所得	617 億円	人口1人当たり	2,195 千円 (対県平均)	83.5

## (2)産業構造

(百万円・人・%)

区分	総生産額(令2年度)		就業人口(令2.10.1現在)	
第1次	54	0.1	120	1.0
第2次	14,204	23.4	3,509	29.4
第3次	46,042	75.9	8,096	67.8
その他※	385	0.6	217	1.8
計	60,685	100.0	11,942	100.0

※総生産額:「税・関税」、就業人口:「分類不能な産業」(用語解説参照)

## (3)農業・工業・商業

(人・百万円)

農業 (令2.2.1)	農家数		基幹的農業従事者数
	82		57
製造業 (令4.6.1)	事業所数	従業者数	製造品出荷額等 (令3.1.1~令3.12.31)
	23	1,047	24,255 (県内45位)
卸・小売業 (令3.6.1)	事業所数	従業者数	年間商品販売額 (令2.1.1~令2.12.31)
	172	1,706	40,304 (県内34位)

## &lt;財政&gt;(1)決算収支(普通会計)

(百万円)

区分	歳入	歳出	形式収支	実質収支	単年度収支	実質単年度収支	積立金現在高	地方債現在高
令2決算	13,959	13,505	454	394	63	-286	3,993	7,793
令3決算	12,638	11,993	645	619	225	226	4,659	7,842
令4決算	12,430	11,786	644	605	-13	-313	4,878	7,718

## (2)主な歳入歳出

(百万円・% なお「X」は皆増を示す)

## (3)主要指標(令和4年度)

区分	令2決算	増減率	令3決算	増減率	令4決算	増減率	区分	指数等		
地方税	2,603	1.8	2,607	0.2	2,728	4.6	標準財政規模 ※臨財債発行可能額	6,234 百万円		
地方交付税	2,549	4.1	2,890	13.4	2,932	1.5	経常収支比率	87.5 %		
国県支出金	5,813	154.8	4,067	-30.0	3,510	-13.7	財政力指数(令2~令4)	0.51		
地方債	862	13.0	729	-15.4	603	-17.3	健全化判断比率	実質赤字比率	- %	
歳入計	13,959	36.7	12,638	-9.5	12,430	-1.6		連結実質赤字比率	- %	
義務的経費	人件費	1,496	12.3	1,458	-2.5	1,494		2.5	実質公債費比率(令2~令4)	4.9 %
	扶助費	2,459	0.9	3,395	38.1	3,143		-7.4	将来負担比率	13.0 %
	公債費	672	4.2	702	4.5	745	6.1	税の徴収率(現年分)	99.3 %	
	小計	4,627	4.8	5,555	20.1	5,382	-3.1	積立金現在高	財政調整基金	2,278 百万円
物件費	1,291	-1.8	1,457	12.9	1,440	-1.2	減債基金		634 百万円	
普通建設事業費	524	2.5	738	40.8	664	-10.0	特定目的基金		1,967 百万円	
補助	440	-14.2	344	-21.8	358	4.1	地方債現在高	7,718 百万円		
単独	0	/	0	/	0	/	土地開発公社土地保有高	- 百万円		
失業対策事業費	0	/	0	/	0	/	ラスパイレス指数 (令4.4.1)	95.2		
歳出計	13,505	36.9	11,993	-11.2	11,786	-1.7				

## (4)財源及び支出の状況(構成比)

(%)

## &lt;教育・医療・福祉&gt;

( )市町村立以外内数

区分	令3決算	令3県平均	令3類似団体	令4決算
一般財源	50.1	43.8	52.3	52.2
自主財源	32.5	45.7	41.0	36.6
義務的経費	46.3	47.9	44.9	45.7
投資的経費	10.2	10.1	11.2	9.2

教育 (令4.5.1)	区分	幼稚園	幼保連携型 認定こども園	小学校	中学校
	施設数	1 (1)	2 (2)	5 (0)	2 (0)
医療 (令4.10.1)	区分	病院		診療所	歯科
	施設数	3 (459床)		23	17
福祉 (令5.4.1)	区分	保育所	特別養護老人ホーム	養護老人ホーム	介護老人保健施設
	施設数	6 (5)	2 (2)	0 (0)	1 (1)
	生活保護率(令和4年度)	4.23%			

## &lt;公共施設状況&gt;(令和4年度)

道路	実延長	m	131,591
	面積	m <sup>2</sup>	929,794
公園	面積	m <sup>2</sup>	580,668
し尿	処理人口	人	1,884
	年間総収集量	kl	3,132
ごみ	処理人口	人	27,778
	年間総収集量	t	8,323
上水道等	給水人口	人	27,778
下水道等	現在処理区域内人口	人	27,264
公営住宅等	戸数	戸	1,920
公民館	箇所数	箇所	2
体育館	箇所数	箇所	3

## &lt;令和5年度主要施策&gt;

(百万円)

・伊左座小学校増築事業	282
・公共交通体系見直し事業	8
・JR東水巻駅周辺地域みらい創造事業	5
・高松町営住宅1~10棟全面打診事業	33


## &lt;今後の主要課題・ユニーク行政・その他&gt;

- ・JR東水巻駅周辺地域のあり方検討
- ・公共交通等の見直し
- ・吉田町営住宅住替事業の推進

## 岡垣町

(おかがきまち)

(標語) ●海がめもかえる町 おかがき ●ゆったり いいとこ おかがき

	〒811-4233 野間1-1-1	TEL (093)282-1211 FAX (093)282-4000	URL <a href="http://www.town.okagaki.lg.jp">http://www.town.okagaki.lg.jp</a> E-mail <a href="mailto:info@town.okagaki.lg.jp">info@town.okagaki.lg.jp</a>
	地域指定	一部事務組合加入事業	公営企業
類型 V-2	非線引都計(用途地域有) 農村地域 農業振興 地方拠点(北東部)	消防・救急 し尿処理 火葬場 ごみ処理	上水道 公共下水道
コード番号 403831	固定公園		基本構想 総合計画
			— 令3~12年度

## &lt;概要&gt;

## (1)面積(県内29位)

総面積 (令和5.4.1)	耕地 (令和4.4.1)	宅地 (令和4.1.1)	森林 (令和5.4.1)
48.64 km <sup>2</sup>	5.55 km <sup>2</sup>	5.47 km <sup>2</sup>	25.17 km <sup>2</sup>

## (2)人口・世帯数(国勢調査)

	昭35.10.1	平27.10.1	令2.10.1
人口(人)	13,417	31,580	31,007
世帯数	2,675	11,784	12,120
令2国調高齢化率	34.1%	令2国調人口密度	638人/km <sup>2</sup>

## (3)人口・世帯数(住基)(令5.1.1)

人口	世帯数	人口県内順位
31,697人	14,283	32位

## (4)有権者数(令5.6.1現在)

男	女	計
12,320	14,072	26,392

## &lt;組織&gt;

## (1)議会 令5.6.1現在

議長	森山 浩二 (もりやま こうじ)
副議長	三角 善彦 (みすみ よしひこ)
議員定数	13人 任期 令9.4.30
党派別内訳	公明1 共産1 ふくおか市民政治ネットワーク1 無所属10

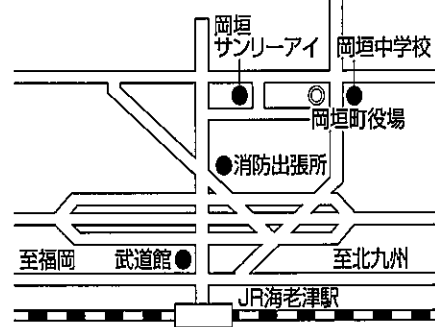
## (2)首長等 令5.6.1現在

町長	門司 晋 (もんじ すずむ)
(1選)	( 令3.1.21 ~任期 令7.1.20 )
副町長	義経 俊二 (よしつね しゅんじ)

## (3)職員数(令4.4.1現在)

区分	職員数	区分	職員数
普通会計 (うち施設関係)	160 (18)	一般行政職	123
人口千人当たり	5.06	技能労務職	4
同類似団体	6.62	企業職	12
公営事業会計関係	20	消防職	0
計	180	教育職	0
		その他(内税務職)	41 (11)

## 役場までの案内図



西鉄バス、岡垣コミュニティバスふれあい 岡垣町役場・岡垣町役場西下車すぐ

## (5)沿革

明40.10.1 合体 岡県村・矢矧村→岡垣村

昭37.10.1 町制施行

## &lt;産業・経済&gt;

## (1)生産・所得(令和2年度)

(%)

市町村内総生産	625 億円	就業者1人当たり	6,631 千円 (対県平均)	90.9
市町村民所得	769 億円	人口1人当たり	2,481 千円 (対県平均)	94.3

## (2)産業構造

(百万円・人・%)

区分	総生産額(令2年度)	就業人口(令2.10.1現在)
第1次	874 1.4	401 3.0
第2次	13,336 21.3	3,205 24.1
第3次	47,897 76.6	9,332 70.1
その他※	438 0.7	368 2.8
計	62,545 100.0	13,306 100.0

※総生産額:「税・関税」、就業人口:「分類不能な産業」(用語解説参照)

## (3)農業・工業・商業

(人・百万円)

農業(令2.2.1)	農家数	334	基幹的農業従事者数	279
製造業(令4.6.1)	事業所数	33	従業者数	749
卸・小売業(令3.6.1)	事業所数	175	従業者数	1,374
			製造品出荷額等(令3.1.1~令3.12.31)	12,572 (県内51位)
			年間商品販売額(令2.1.1~令2.12.31)	27,942 (県内39位)



<財政>(1)決算収支(普通会計)

(百万円)

区分	歳入	歳出	形式収支	実質収支	単年度収支	実質単年度収支	積立金現在高	地方債現在高
令2決算	14,632	14,170	462	451	146	148	3,931	8,306
令3決算	12,829	12,159	670	670	220	222	4,660	8,291
令4決算	12,995	12,255	741	654	-16	-13	5,086	7,826

(2)主な歳入歳出

(百万円・% なお「X」は皆増を示す) (3)主要指標(令和4年度)

区分	令2決算	増減率	令3決算	増減率	令4決算	増減率	区分	指数等		
地方税	2,999	1.3	2,986	-0.4	3,042	1.9	標準財政規模 ※臨時債発行可能額含	6,761 百万円		
地方交付税	2,501	1.4	2,880	15.2	2,913	1.1	経常収支比率	91.6 %		
国県支出金	6,217	135.5	3,966	-36.2	3,710	-6.5	財政力指数(令2~令4)	0.54		
地方債	735	24.6	727	-1.1	325	-55.3	健全化判断比率	実質赤字比率	- %	
歳入計	14,632	34.8	12,829	-12.3	12,995	1.3		連結実質赤字比率	- %	
義務的経費	人件費	1,435	7.5	1,436	0.1	1,449		0.9	実質公債費比率(令2~令4)	4.1 %
	扶助費	2,421	12.0	3,235	33.6	2,867		-11.4	将来負担比率	- %
	公債費	725	7.2	771	6.3	815	5.7	税の徴収率(現年分)	98.9 %	
	小計	4,580	9.8	5,442	18.8	5,130	-5.7	積立金現在高	財政調整基金	1,697 百万円
物件費	1,665	13.5	1,915	15.0	2,029	6.0	減債基金		627 百万円	
普通建設事業費	470	-40.1	209	-55.5	304	45.5	特定目的基金		2,762 百万円	
補助	510	40.1	544	6.7	370	-32.0	地方債現在高	7,826 百万円		
失業対策事業費	0	/	0	/	0	/	土地開発公社土地保有高	- 百万円		
歳出計	14,170	36.0	12,159	-14.2	12,255	0.8	ラスパイレス指数 (令4.4.1)	98.0		

(4)財源及び支出の状況(構成比)

(%) <教育・医療・福祉>

( )市町村立以外内数

区分	令3決算	令3県平均	令3類似団体	令4決算
一般財源	52.8	43.8	52.3	52.8
自主財源	33.9	45.7	41.0	39.5
義務的経費	44.8	47.9	44.9	41.9
投資的経費	6.4	10.1	11.2	5.8

教育(令4.5.1)	区分	幼稚園	幼保連携型認定こども園	小学校	中学校
施設数		2 (2)	1 (1)	5 (0)	2 (0)
医療(令4.10.1)	区分	病院		診療所	歯科
施設数		2 (460床)		25	11
福祉(令5.4.1)	区分	保育所	特別養護老人ホーム	養護老人ホーム	介護老人保健施設
施設数		3 (2)	3 (3)	0 (0)	2 (2)
生活保護率(令和4年度)				1.81%	

<公共施設状況>(令和4年度)

道路	実延長	m	246,600
	面積	m <sup>2</sup>	1,579,343
公園	面積	m <sup>2</sup>	147,215
	処理人口	人	1,169
し尿	年間総収集量	kl	2,064
	処理人口	人	31,502
ごみ	年間総収集量	t	8,588
	給水人口	人	30,250
上水道等	給水人口	人	30,250
下水道等	現在処理区域内人口	人	31,305
公営住宅等	戸数	戸	196
公民館	箇所数	箇所	3
体育館	箇所数	箇所	3

<令和5年度主要施策>

(百万円)

・おかがき子育て応援パッケージ(令和5年度新規分)	108
・岡垣町PR戦略推進事業	15
・JR海老津駅前周辺整備事業	143


<今後の主要課題・ユニーク行政・その他>

- ・【将来像】自然と共生する しあわせ実感都市 岡垣
- ・自然を守り、活かし交流を生むまち
- ・地域資源を活かし発展するまち
- ・人・つながりが育つまち
- ・誰もが元気で自分らしく暮らせるまち
- ・安全・快適に暮らせる持続可能なまち

## 遠賀町

(おんがちょう)

(標語) まちがつながり ひとがつながる 未来へつなぐ遠賀町

	〒811-4392 大字今古賀513	TEL (093)293-1234 FAX (093)293-0806	URL https://www.town.onga.lg.jp E-mail kouhou@town.onga.lg.jp
	地域指定	一部事務組合加入事業	公営企業
非線引都計(用途地域有) 農村地域 農業振興 地方拠点(北東部)	農業水利 消防・救急 し尿処理 火葬場 ごみ処理	公共下水道 農業集落排水	
類型 IV-2			
コード番号 403849			基本構想 令4~13年度 基本計画 令4~8年度(前期)

## &lt;概要&gt;

## (1)面積(県内46位)

総面積 (令和5.4.1)	耕地 (令和4.4.1)	宅地 (令和4.1.1)	森林 (令和5.4.1)
22.15 km <sup>2</sup>	6.74 km <sup>2</sup>	3.75 km <sup>2</sup>	3.64 km <sup>2</sup>

## (2)人口・世帯数(国勢調査)

	昭35.10.1	平27.10.1	令2.10.1
人口 (人)	9,505	18,877	18,723
世帯数	1,861	7,269	7,561
令2国調高齢化率	34.8%	令2国調人口密度	845人/km <sup>2</sup>

## (3)人口・世帯数(住基)(令5.1.1)

人口	世帯数	人口県内順位
19,109 人	8,651	42 位

## (4)有権者数(令5.6.1現在)

男	女	計
7,488	8,505	15,993

## &lt;組織&gt;

## (1)議会 令5.6.1現在

議長	織田 隆徳 (おだ たかのり)
副議長	中野 嘉徳 (なかの よしのり)
議員定数	13 人 任期 令9.4.30
党派別内訳	公明1 共産1 無所属11

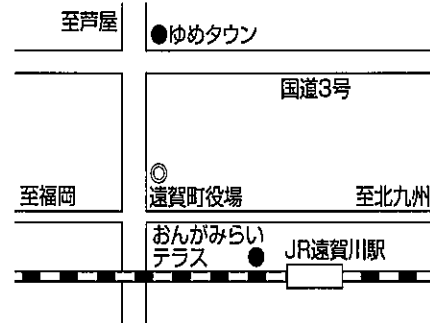
## (2)首長等 令5.6.1現在

町長	古野 修 (ふるの おさむ)
(2選)	( 平30.12.12 ~ 任期 令8.12.11 )
副町長	牛草 英雄 (うしぐさ ひでお)

## (3)職員数(令4.4.1現在)

区分	職員数	区分	職員数
普通会計	118	一般行政職	107
(うち施設関係)	(1)	技能労務職	0
人口千人当たり	6.14	企業職	0
同類似団体	9.40	消防職	0
公営事業会計関係	13	教育職	0
計	131	その他(内税務職)	24 (11)

## 役場までの案内図



JR遠賀川駅 徒歩6分

## (5)沿革

昭4.4.1 合体 島門村・浅木村→遠賀村

昭39.4.1 町制施行

## &lt;産業・経済&gt;

## (1)生産・所得(令和2年度)

(%)

市町村内総生産	558 億円	就業者1人当たり	6,777 千円 (対県平均)	92.9
市町村民所得	460 億円	人口1人当たり	2,457 千円 (対県平均)	93.4

## (2)産業構造

(百万円・人・%)

区分	総生産額(令2年度)		就業人口(令2.10.1現在)	
第1次	312	0.6	238	2.8
第2次	11,737	21.0	2,254	26.9
第3次	43,446	77.8	5,736	68.3
その他※	323	0.6	167	2.0
計	55,818	100.0	8,395	100.0

※総生産額:「税・関税」、就業人口:「分類不能な産業」(用語解説参照)

## (3)農業・工業・商業

(人・百万円)

農業	農家数		基幹的農業従事者数
(令2.2.1)	267		206
製造業(令4.6.1)	事業所数	従業者数	製造品出荷額等(令3.1.1~令3.12.31)
	64	1,347	28,028 (県内42位)
卸・小売業(令3.6.1)	事業所数	従業者数	年間商品販売額(令2.1.1~令2.12.31)
	169	1,206	25,376 (県内41位)

<財政>(1)決算収支(普通会計)

(百万円)

Table with 9 columns: 区分, 歳入, 歳出, 形式収支, 実質収支, 単年度収支, 実質単年度収支, 積立金現在高, 地方債現在高. Rows include 令2決算, 令3決算, 令4決算.

(2)主な歳入歳出

(百万円・% なお「X」は皆増を示す)

(3)主要指標(令和4年度)

Large table with 10 columns. Left side shows 区分, 令2決算, 増減率, 令3決算, 増減率, 令4決算, 増減率. Right side shows 区分, 指数等. Rows include 地方税, 地方交付税, 国県支出金, etc.

(4)財源及び支出の状況(構成比)

(%)

<教育・医療・福祉>

( )市町村立以外内数

Table with 5 columns: 区分, 令3決算, 令3県平均, 令3類似団体, 令4決算. Rows include 一般財源, 自主財源, 義務的経費, 投資的経費.

Table with 6 columns: 教育(令4.5.1), 医療(令4.10.1), 福祉(令5.4.1). Rows include 区分, 施設数, 幼稚園, 幼保連携型認定こども園, 小学校, 中学校, 病院, 診療所, 歯科, 保育所, 特別養護老人ホーム, 養護老人ホーム, 介護老人保健施設.

<公共施設状況>(令和4年度)

Table with 4 columns: 区分, 実延長, 面積, 人数/戸数. Rows include 道路, 公園, し尿, ごみ, 上水道等, 下水道等, 公営住宅等, 公民館, 体育館.

<令和5年度主要施策>

(百万円)

Table with 2 columns: 施策名, 費用. Rows include 山手線切替事業, 遠賀川駅南土地区画整理事業, 老良・上別府線(2工区)整備事業.


<今後の主要課題・ユニーク行政・その他>

- JR遠賀川駅周辺のまちづくり
起業支援施設PIPIT(ピピット)チャレンジショップ整備
農産物ブランド化推進(菜種油・赤しそドリンク・夢れんげ米)
みんなの夢応援プロジェクト
おんがみらいテラスオープン(令5.4.1)

## 小竹町

(こたけまち)

(標語) 住みたい! 育てたい! 訪ねたい! あなたが主役 幸せ実感 小竹町

	〒820-1192 大字勝野3167番地1	TEL (0949)62-1212 FAX (0949)62-1140	URL https://town.kotake.lg.jp E-mail kouhou@town.kotake.lg.jp
	地域指定	一部事務組合加入事業	公営企業
非線引都計(用途地域無) 過疎指定	広域行政 急患センター 消防・救急 ごみ処理 し尿処理 火葬場	上水道 病院 公共下水道 農業集落排水	
類型 II-2 農村地域 農業振興		基本構想	平29~令8年度
コード番号 404012	地方拠点(北東部)	基本計画	令4~8年度

## &lt;概要&gt;

## (1)面積(県内52位)

総面積 (令和5.4.1)	耕地 (令和4.4.1)	宅地 (令和4.1.1)	森林 (令和5.4.1)
14.28 km <sup>2</sup>	1.51 km <sup>2</sup>	2.67 km <sup>2</sup>	3.23 km <sup>2</sup>

## (2)人口・世帯数(国勢調査)

	昭35.10.1	平27.10.1	令2.10.1
人口 (人)	18,877	7,810	7,151
世帯数	4,246	3,331	3,210
令2国調高齢化率	42.3%	令2国調人口密度	501人/km <sup>2</sup>

## (3)人口・世帯数(住基)(令5.1.1)

人口	世帯数	人口県内順位
7,119 人	3,805	56 位

## (4)有権者数(令5.6.1現在)

男	女	計
2,871	3,291	6,162

## &lt;組織&gt;

## (1)議会 令5.6.1現在

議長	吉野 欽也 (よしの きんや)
副議長	峯岡 均 (みねおか ひとし)
議員定数	12 人 任期 令8.12.14
党派別内訳	共産2 無所属9 公明1

## (2)首長等 令5.6.1現在

町長	井上 頼子 (いのうえ よりこ)
(1選)	( 令5.1.29 ~任期 令9.1.28 )
副町長	—

## (3)職員数(令4.4.1現在)

区分	職員数	区分	職員数
普通会計 (うち施設関係)	96 (17)	一般行政職	75
人口千人当たり	13.19	技能労務職	4
同類似団体	13.63	企業職	34
公営事業会計関係	46	消防職	0
計	142	教育職	9
		その他(内税務職)	20 (7)

## 役場までの案内図



JR小竹駅 徒歩7分

## (5)沿革

昭3.1.1 町制施行(名称変更) 勝野村→小竹町

## &lt;産業・経済&gt;

## (1)生産・所得(令和2年度)

(%)

市町村内総生産	261 億円	就業者1人当たり	7,720 千円 (対県平均)	105.9
市町村民所得	158 億円	人口1人当たり	2,206 千円 (対県平均)	83.9

## (2)産業構造

(百万円・人・%)

区分	総生産額(令2年度)		就業人口(令2.10.1現在)	
第1次	206	0.8	48	1.6
第2次	12,222	46.8	968	31.6
第3次	13,606	52.1	2,035	66.3
その他※	80	0.3	16	0.5
計	26,114	100.0	3,067	100.0

※総生産額:「税・関税」、就業人口:「分類不能な産業」(用語解説参照)

## (3)農業・工業・商業

(人・百万円)

農業	農家数		基幹的農業従事者数
(令2.2.1)	66		41
製造業 (令4.6.1)	事業所数	従業者数	製造品出荷額等 (令3.1.1~令3.12.31)
	23	1,068	
卸・小売業 (令3.6.1)	事業所数	従業者数	年間商品販売額 (令2.1.1~令2.12.31)
	38	293	

### ＜財政＞(1)決算収支(普通会計)

(百万円)

区分	歳入	歳出	形式収支	実質収支	単年度収支	実質単年度収支	積立金現在高	地方債現在高
令2決算	5,604	5,461	143	123	61	53	1,419	5,949
令3決算	5,654	5,390	264	230	107	107	1,888	5,831
令4決算	5,873	5,572	300	300	70	70	2,353	5,789

### (2)主な歳入歳出

(百万円・% なお「X」は皆増を示す)

区分	令2決算	増減率	令3決算	増減率	令4決算	増減率	区分	指数等	
地方税	815	-5.6	818	0.4	832	1.7	標準財政規模 ※歳財債発行可能額	2,915 百万円	
地方交付税	1,894	3.7	2,111	11.5	2,107	-0.2	経常収支比率	89.3 %	
国県支出金	1,707	159.4	1,154	-31.6	1,040	-9.9	財政力指数(令2～令4)	0.32	
地方債	474	-68.0	372	-21.5	397	6.7	健全化判断比率	実質赤字比率	- %
歳入計	5,604	-1.1	5,654	0.9	5,873	3.9		連結実質赤字比率	- %
義務的経費								実質公債費比率(令2～令4)	7.1 %
人件費	990	15.0	975	-1.5	943	-3.3	将来負担比率	66.6 %	
扶助費	581	-4.4	795	36.8	692	-13.0	税の徴収率(現年分)	98.6 %	
公債費	494	-2.0	506	2.4	453	-10.5	積立金現在高	財政調整基金	989 百万円
小計	2,065	4.7	2,277	10.3	2,088	-8.3		減債基金	230 百万円
物件費	990	-1.6	643	14.4	666	3.6		特定目的基金	1,133 百万円
普通建設事業費							地方債現在高	5,789 百万円	
補助	230	157.3	308	34.5	208	-32.5	土地開発公社土地保有高	128 百万円	
単独	349	-77.3	158	-54.7	250	58.2	ラスパイレズ指数 (令4.4.1)	95.6	
失業対策事業費	0	/	0	/	0	/			
歳出計	5,461	-1.4	5,390	-1.3	5,572	3.4			

### (4)財源及び支出の状況(構成比)

(%)

区分	令3決算	令3県平均	令3類似団体	令4決算
一般財源	56.6	43.8	52.3	54.3
自主財源	30.9	45.7	32.4	35.4
義務的経費	42.2	47.9	34.8	37.5
投資的経費	8.7	10.1	16.3	8.2

### ＜公共施設状況＞(令和4年度)

道路	実延長	m	114,801
	面積	m <sup>2</sup>	847,693
公園	面積	m <sup>2</sup>	119,761
し尿	処理人口	人	4,245
	年間総収集量	kl	6,061
ごみ	処理人口	人	7,075
	年間総収集量	t	2,045
上水道等	給水人口	人	7,047
下水道等	現在処理区域内人口	人	3,558
公営住宅等	戸数	戸	499
公民館	箇所数	箇所	1
体育館	箇所数	箇所	2

### ＜教育・医療・福祉＞

( )市町村立以外内数

教育(令4.5.1)	区分	幼稚園	幼保連携型認定こども園	小学校	中学校
施設数		0 (0)	1 (0)	3 (0)	1 (0)
医療(令4.10.1)	区分	病院		診療所	歯科
施設数		1 (56床)		6	4
福祉(令5.4.1)	区分	保育所	特別養護老人ホーム	養護老人ホーム	介護老人保健施設
施設数		0 (0)	1 (1)	0 (0)	2 (2)
生活保護率(令和4年度)				5.40%	

### ＜令和5年度主要施策＞

(百万円)

・塩頭溜池浚渫事業	100
・七福団地住宅環境整備事業	1,432
・権現堂幹線道路改修事業	115
・南小学校改修事業	10


### ＜今後の主要課題・ユニーク行政・その他＞

・小竹駅周辺の開発	・地域づくり事業の推進
・地域担当職員制度	・小竹町結婚新生活支援事業
・公共下水道の推進	・小竹町移住者住宅取得補助金
・観光まちづくりの推進	
・お試し居住体験事業	

【第5次総合計画】将来像「新たな力で躍動するまち くらて」/ キャッチフレーズ「未来につなぐ つながる 希望の芽」/ 【イメージアップ戦略】キャッチコピー「ふっくらくらて」

鞍手町 (くらてまち)

(標語) て

	〒807-1392 大字中山3705	TEL (0949)42-2111 FAX (0949)42-5693	URL https://www.town.kurate.lg.jp E-mail jouchou@town.kurate.lg.jp
	地域指定	一部事務組合加入事業	公営企業
	非線引都計(用途地域有) 過疎指定 農村地域 農業振興	広域行政 急患センター 消防・救急 農業水利 ごみ処理	上水道 公共下水道
類型 IV-2	コード番号 404021	基本構想 基本計画	平28~令6年度 令2~6年度

<概要>

(1)面積 (県内39位)

総面積 (令和5.4.1)	耕地 (令和4.4.1)	宅地 (令和4.1.1)	森林 (令和5.4.1)
35.60 km <sup>2</sup>	8.29 km <sup>2</sup>	4.39 km <sup>2</sup>	12.60 km <sup>2</sup>

(2)人口・世帯数(国勢調査)

	昭35.10.1	平27.10.1	令2.10.1
人口 (人)	28,714	16,007	15,080
世帯数	6,256	6,393	6,263
令2国調高齢化率	39.3%	令2国調人口密度	424人/ km <sup>2</sup>

(3)人口・世帯数(住基)(令5.1.1)

人口	世帯数	人口県内順位
15,172 人	7,421	47 位

(4)有権者数(令5.6.1現在)

男	女	計
6,072	6,870	12,942

<組織>

(1)議会 令5.6.1現在

議長	的野 信之 (まとの のぶゆき)		
副議長	許斐 英幸 (このみ ひでゆき)		
議員定数	13 人	任期	令9.4.29
党派別内訳	共産2 公明1 無所属10		

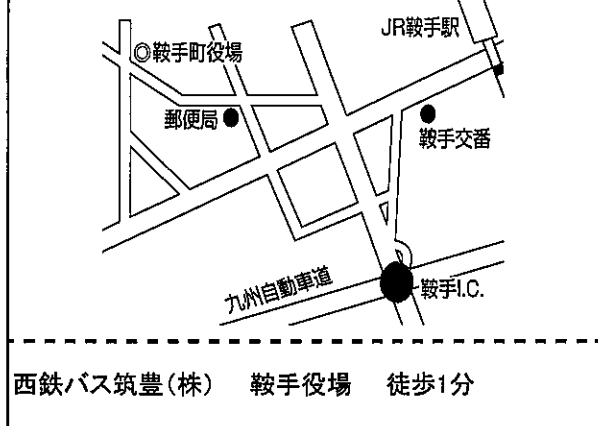
(2)首長等 令5.6.1現在

町長	岡崎 邦博 (おかざき くにひろ)		
(2選)	( 平30.9.9 ~任期 令8.9.8 )		
副町長	浅野 彩 (あさの あや)		

(3)職員数(令4.4.1現在)

区分	職員数	左の職種別内訳	区分	職員数
普通会計 (うち施設関係)	112 (22)		一般行政職	95
人口千人当たり	7.30		技能労務職	1
同類似団体	9.40		企業職	10
公営事業会計関係	24		消防職	0
計	136		教育職	1
			その他(内税務職)	29 (9)

役場までの案内図



(5)沿革

昭30.1.1	合体 剣町・西川村・古月村→鞍手町
---------	-------------------

<産業・経済>

(1)生産・所得(令和2年度)

	徳円	就業者1人当たり	千円	(対県平均)	(%)
市町村内総生産	696		8,634		118.4
市町村民所得	344	人口1人当たり	2,280		86.7

(2)産業構造

区分	総生産額(令2年度)		就業人口(令2.10.1現在)	
第1次	697	1.0	270	4.0
第2次	43,944	63.2	2,250	33.7
第3次	24,849	35.7	4,097	61.4
その他※	80	0.1	59	0.9
計	69,570	100.0	6,676	100.0

※総生産額:「税・関税」、就業人口:「分類不能な産業」(用語解説参照)

(3)農業・工業・商業

農業 (令2.2.1)	農家数		基幹的農業従事者数
	216		210
製造業 (令4.6.1)	事業所数	従業者数	製造品出荷額等 (令3.1.1~令3.12.31)
	74	3,013	110,059 (県内14位)
卸・小売業 (令3.6.1)	事業所数	従業者数	年間商品販売額 (令2.1.1~令2.12.31)
	99	817	14,620 (県内47位)

<財政>(1)決算収支(普通会計)

(百万円)

Table with 9 columns: 区分, 歳入, 歳出, 形式収支, 実質収支, 単年度収支, 実質単年度収支, 積立金現在高, 地方債現在高. Rows include 令2決算, 令3決算, 令4決算.

(2)主な歳入歳出

(百万円・% なお「X」は皆増を示す)

(3)主要指標(令和4年度)

Large table with 10 columns. Left side shows 区分, 令2決算, 増減率, 令3決算, 増減率, 令4決算, 増減率. Right side shows 区分, 指数等. Rows include 地方税, 地方交付税, 国県支出金, 地方債, 歳入計, 義務的経費, 物件費, 普通建設事業費, 失業対策事業費, 歳出計, 標準財政規模, 經常収支比率, 財政力指数, 健全化判断比率, 税の徴収率, 積立金現在高, 地方債現在高, 土地開発公社土地保有高, ラスパイレス指数.

(4)財源及び支出の状況(構成比)

(%)

<教育・医療・福祉>

( )市町村立以外内数

Table with 5 columns: 区分, 令3決算, 令3県平均, 令3類似団体, 令4決算. Rows include 一般財源, 自主財源, 義務的経費, 投資的経費.

Table with 6 columns: 教育(令4.5.1), 区分, 幼稚園, 幼保連携型認定こども園, 小学校, 中学校. Rows include 施設数, 医療(令4.10.1), 区分, 病院, 診療所, 歯科, 施設数, 福祉(令5.4.1), 区分, 保育所, 特別養護老人ホーム, 養護老人ホーム, 介護老人保健施設, 施設数, 生活保護率(令和4年度).

<公共施設状況>(令和4年度)

Table with 4 columns: 区分, 実延長, 面積, 処理人口, 年間総収集量. Rows include 道路, 公園, し尿, ごみ, 上水道等, 下水道等, 公営住宅等, 公民館, 体育館.

<令和5年度主要施策>

(百万円)

Table with 2 columns: 施策名, 金額. Rows include 中古住宅リフォーム補助事業, 定住促進奨励金交付事業, 庁舎等建設事業, 子ども医療対策事業, 隣保館施設整備事業, 中学校部活動助成事業.


<今後の主要課題・ユニーク行政・その他>

Table with 2 columns: 課題名, 内容. Rows include イメージアップ戦略(キャッチコピー「ふっくら くらて」), 企業誘致の推進, 公共施設等総合管理計画に基づく公共施設マネジメント, くらて学園(廃校利用サブカルチャー事業).

## 桂川町

(けいせんまち)

(標語) 文化の薫り高い心豊かなまちづくり(基本理念)

	〒820-0696 大字土居424-1	TEL (0948)65-1100 FAX (0948)65-3424	URL <a href="http://www.town.keisen.fukuoka.jp">http://www.town.keisen.fukuoka.jp</a> E-mail <a href="mailto:info@town.keisen.fukuoka.jp">info@town.keisen.fukuoka.jp</a>
	地域指定	一部事務組合加入事業	公営企業
類型 III-2	非線引都計(用途地域有) 農村地域 農業振興	ごみ処理 し尿処理 火葬場 消防・救急	上水道
コード番号 404217			基本構想 令3~7年度 基本計画 令3~7年度

## &lt;概要&gt;

## (1)面積(県内47位)

総面積 (令和5.4.1)	耕地 (令和4.4.1)	宅地 (令和4.1.1)	森林 (令和5.4.1)
20.14 km <sup>2</sup>	4.33 km <sup>2</sup>	2.81 km <sup>2</sup>	6.35 km <sup>2</sup>

## (2)人口・世帯数(国勢調査)

	昭35.10.1	平27.10.1	令2.10.1
人口(人)	21,252	13,496	12,878
世帯数	4,476	5,226	5,132
令2国調高齢化率	35.4%	令2国調人口密度	639人/km <sup>2</sup>

## (3)人口・世帯数(住基)(令5.1.1)

人口	世帯数	人口県内順位
13,043人	6,263	50位

## (4)有権者数(令5.6.1現在)

男	女	計
5,105	5,907	11,012

## &lt;組織&gt;

## (1)議会 令5.6.1現在

議長	林 英明 (はやし ひであき)
副議長	下川 康弘 (しもかわ やすひろ)
議員定数	10人 任期 令8.11.18
党派別内訳	公明1 共産1 無所属8

## (2)首長等 令5.6.1現在

町長	井上 利一 (いのうえ としかず)
(5選)	(平18.11.19 ~ 任期 令8.11.18)
副町長	山邊 久長 (やまべ ひさなが)

## (3)職員数(令4.4.1現在)

区分	職員数	区分	職員数
普通会計	115	一般行政職	74
(うち施設関係)	(46)	技能労務職	8
人口千人当たり	8.71	企業職	7
同類似団体	10.58	消防職	0
公営事業会計関係	14	教育職	8
計	129	その他(内税務職)	32 (10)

## 役場までの案内図



西鉄バス桂川役場バス停 徒歩1分、JR桂川駅 徒歩20分

## (5)沿革

昭15.4.17 町制施行

## &lt;産業・経済&gt;

## (1)生産・所得(令和2年度)

(%)

市町村内総生産	285 億円	就業者1人当たり	7,069 千円 (対県平均)	96.9
市町村民所得	299 億円	人口1人当たり	2,319 千円 (対県平均)	88.2

## (2)産業構造

(百万円・人・%)

区分	総生産額(令2年度)		就業人口(令2.10.1現在)	
第1次	337	1.2	188	3.2
第2次	8,067	28.3	1,512	25.5
第3次	19,920	69.9	4,184	70.6
その他※	176	0.6	46	0.8
計	28,500	100.0	5,930	100.0

※総生産額:「税・関税」、就業人口:「分類不能な産業」(用語解説参照)

## (3)農業・工業・商業

(人・百万円)

農業(令2.2.1)	農家数		基幹的農業従事者数
	262		185
製造業(令4.6.1)	事業所数	従業者数	製造品出荷額等(令3.1.1~令3.12.31)
	16	408	15,899 (県内49位)
卸・小売業(令3.6.1)	事業所数	従業者数	年間商品販売額(令2.1.1~令2.12.31)
	58	390	9,466 (県内51位)



<財政>(1)決算収支(普通会計)

(百万円)

区分	歳入	歳出	形式収支	実質収支	単年度収支	実質単年度収支	積立金現在高	地方債現在高
令2決算	8,358	8,001	357	351	140	156	2,505	4,960
令3決算	7,122	6,736	387	382	31	32	2,917	5,114
令4決算	6,981	6,689	292	292	-90	-39	3,197	5,182

(2)主な歳入歳出

(百万円・% なお「X」は皆増を示す) (3)主要指標(令和4年度)

区分	令2決算	増減率	令3決算	増減率	令4決算	増減率	区分	指数等	
地方税	1,176	-3.2	1,189	1.1	1,192	0.3	標準財政規模 ※臨時債発行可能額含	3,570 百万円	
地方交付税	1,960	3.8	2,238	14.2	2,183	-2.5	経常収支比率	92.1 %	
国県支出金	3,173	123.1	2,021	-36.3	1,901	-5.9	財政力指数(令2~令4)	0.40	
地方債	873	101.2	547	-37.3	488	-10.8	健全化判断比率	実質赤字比率	- %
歳入計	8,358	42.2	7,122	-14.8	6,981	-2.0		連結実質赤字比率	- %
義務的経費								実質公債費比率(令2~令4)	3.5 %
人件費	1,161	22.1	1,181	1.7	1,087	-8.0	将来負担比率	0.7 %	
扶助費	1,089	-2.5	1,536	41.0	1,437	-6.4	税の徴収率(現年分)	99.3 %	
公債費	422	5.0	409	-3.1	436	6.6	積立金現在高	財政調整基金	791 百万円
小計	2,671	8.1	3,126	17.0	2,960	-5.3		減債基金	557 百万円
物件費	870	3.4	874	0.5	912	4.3		特定目的基金	1,849 百万円
普通建設補助	1,067	107.6	555	-48.0	680	22.5	地方債現在高	5,182 百万円	
事業費 単独	393	73.1	303	-22.9	224	-26.1	土地開発公社土地保有高	- 百万円	
失業対策事業費	0	/	0	/	0	/	ラスパイルズ指数 (令4.4.1)	98.1	
歳出計	8,001	42.6	6,736	-15.8	6,689	-0.7			

(4)財源及び支出の状況(構成比)

(%)

区分	令3決算	令3県平均	令3類似団体	令4決算
一般財源	54.0	43.8	52.9	54.2
自主財源	26.7	45.7	32.0	28.6
義務的経費	46.4	47.9	38.3	44.3
投資的経費	12.9	10.1	15.2	13.8

<教育・医療・福祉>

( )市町村立以外内数

教育(令4.5.1)	区分	幼稚園	幼保連携型認定こども園	小学校	中学校
施設数		1 (0)	0 (0)	2 (0)	1 (0)
医療(令4.10.1)	区分	病院		診療所	歯科
施設数		1	(91床)	8	5
福祉(令5.4.1)	区分	保育所	特別養護老人ホーム	養護老人ホーム	介護老人保健施設
施設数		3 (2)	3 (3)	1 (1)	1 (1)
生活保護率(令和4年度)				3.25%	

<公共施設状況>(令和4年度)

区分	実延長	単位	数
道路	面積	m	159,910
	面積	m <sup>2</sup>	1,077,993
公園	面積	m <sup>2</sup>	440,636
	処理人口	人	6,679
し尿	年間総収集量	kl	9,416
	処理人口	人	12,938
ごみ	年間総収集量	t	4,319
	給水人口	人	12,687
上水道等	現在処理区域内人口	人	6,259
下水道等	戸数	戸	409
公営住宅等	箇所数	箇所	0
公民館	箇所数	箇所	2
体育館			

<令和5年度主要施策>

(百万円)

・ふるさと納税事業	59
・桂川町移住定住奨励金等交付事業	6
・桂川町地域公共交通計画策定事業	2
・七浦ため池改修事業	4

<今後の主要課題・ユニーク行政・その他>

・王塚装飾古墳の活用	・夏まつり桂川
・移住定住化の促進	・セカンドスクール
・ふるさと納税	・小中学校少人数指導学級
・特産品開発	
・町営住宅の建替	
・王塚古墳まつりin桂川	

## 筑前町

(ちくぜんまち)

(標語) 緑あふれる豊かで便利などかいなか(将来像)

ち	〒838-0298 篠隈373	TEL (0946)42-3111 FAX (0946)42-2011	URL <a href="https://www.town.chikuzen.fukuoka.jp">https://www.town.chikuzen.fukuoka.jp</a> E-mail <a href="mailto:soumu1@town.chikuzen.fukuoka.jp">soumu1@town.chikuzen.fukuoka.jp</a>
	地域指定	一部事務組合加入事業	公営企業
非線引都計(用途地域有) 辺地	広域行政 消防 救急医療 山林	し尿処理 火葬場	上水道 公共下水道 農業集落排水 宅地造成
類型 V-2	農村地域 低開発		基本構想 令2~11年度 基本計画 令2~6年度
コード番号 404471	農業振興	上水道 ごみ処理	

## &lt;概要&gt;

## (1)面積(県内22位)

総面積 (令和5.4.1)	耕地 (令和4.4.1)	宅地 (令和4.1.1)	森林 (令和5.4.1)
67.10 km <sup>2</sup>	23.50 km <sup>2</sup>	7.56 km <sup>2</sup>	22.63 km <sup>2</sup>

## (2)人口・世帯数(国勢調査)

	昭35.10.1	平27.10.1	令2.10.1
人口 (人)	19,384	29,306	29,591
世帯数	3,500	9,767	10,627
令2国調高齢化率	31.2%	令2国調人口密度	441人/km <sup>2</sup>

## (3)人口・世帯数(住基)(令5.1.1)

人口	世帯数	人口県内順位
30,233 人	12,032	34 位

## (4)有権者数(令5.6.1現在)

男	女	計
11,838	13,048	24,886

## &lt;組織&gt;

## (1)議会 令5.6.1現在

議長	田中 政浩 (たなか まさひろ)
副議長	寺原 裕明 (てらはら ひろあき)
議員定数	14 人 任期 令9.1.31
党派別内訳	公明1 共産1 無所属12

## (2)首長等 令5.6.1現在

町長	田頭 喜久己 (たがしら きくみ)
(4選)	( 平21.4.24 ~任期 令7.4.23 )
副町長	中野 高文 (なかの たかふみ)

## (3)職員数(令4.4.1現在)

区分	職員数	区分	職員数
普通会計 (うち施設関係)	160 (20)	一般行政職	130
人口千人当たり	5.32	技能労務職	3
同類似団体	6.62	企業職	6
公営事業会計関係	16	消防職	0
計	176	教育職	2
		その他(内税務職)	35 (10)

## 役場までの案内図



(本庁)西鉄バス篠隈  
(支所)西鉄バス新町

## (5)沿革

平17.3.22 合体 三輪町・夜須町→筑前町

※ 下線の(旧)町の沿革は、122頁に記載

## &lt;産業・経済&gt;

## (1)生産・所得(令和2年度)

(%)

市町村内総生産	678 億円	就業者1人当たり	5,997 千円 (対県平均)	82.2
市町村民所得	689 億円	人口1人当たり	2,328 千円 (対県平均)	88.5

## (2)産業構造

(百万円・人・%)

区分	総生産額(令2年度)		就業人口(令2.10.1現在)	
第1次	3,107	4.6	1,002	7.2
第2次	15,195	22.4	3,412	24.5
第3次	49,028	72.3	9,102	65.2
その他※	459	0.7	433	3.1
計	67,789	100.0	13,949	100.0

※総生産額:「税・関税」、就業人口:「分類不能な産業」(用語解説参照)

## (3)農業・工業・商業

(人・百万円)

農業	農家数		基幹的農業従事者数
(令2.2.1)	717		749
製造業 (令4.6.1)	事業所数	従業者数	製造品出荷額等 (令3.1.1~令3.12.31)
	53	1,919	38,031 (県内33位)
卸・小売業 (令3.6.1)	事業所数	従業者数	年間商品販売額 (令2.1.1~令2.12.31)
	192	1,426	42,289 (県内32位)

<財政>(1)決算収支(普通会計)

(百万円)

Table with 9 columns: 区分, 歳入, 歳出, 形式収支, 実質収支, 単年度収支, 実質単年度収支, 積立金現在高, 地方債現在高. Rows include 令2決算, 令3決算, 令4決算.

(2)主な歳入歳出

(百万円・% なお「X」は皆増を示す) (3)主要指標(令和4年度)

Large table with multiple columns for 区分, 令2決算, 増減率, 令3決算, 増減率, 令4決算, 増減率, and various indicators like 標準財政規模, 経常収支比率, etc.

(4)財源及び支出の状況(構成比)

(%)

Table with 5 columns: 区分, 令3決算, 令3県平均, 令3類似団体, 令4決算. Rows include 一般財源, 自主財源, 義務的経費, 投資的経費.

<教育・医療・福祉>

( )市町村立以外内数

Table with 5 columns: 教育(令4.5.1), 医療(令4.10.1), 福祉(令5.4.1), 区分, 施設数. Rows include 幼稚園, 小学校, 中学校, 病院, 診療所, 歯科, 保育所, etc.

<公共施設状況>(令和4年度)

Table with 4 columns: 区分, 実延長, 面積, 処理人口, etc. Rows include 道路, 公園, し尿, ごみ, 上水道等, 下水道等, 公営住宅等, 公民館, 体育館.

<令和5年度主要施策>

(百万円)

Table with 2 columns: 施策名, 費用. Rows include 町営住宅の改修工事, 学童保育所増築工事, etc.

<今後の主要課題・ユニーク行政・その他>

Table with 2 columns: 課題名, 内容. Rows include 大刀洗平和記念館及びファーマーズマーケットみなみの里, 平和推進事業, etc.

## 東峰村

(とうほうむら)

(標語)『山里の「智」と「技」から創造する新しい村づくり』

	〒838-1792 大字宝珠山6425	TEL (0946)72-2311 FAX (0946)72-2038	URL https://vill.toho-info.com E-mail somu@vill.toho.fukuoka.jp
	地域指定		一部事務組合加入事業
類型 I-1	振興山村(一部) 農村地域	広域行政 消防 救急医療 山林 ごみ処理	公営企業 簡易水道
コード番号 404489	指定棚田地域(一部) 農業振興		基本構想 平27~令6年度 基本計画 令2~6年度

## &lt;概要&gt;

## (1)面積(県内27位)

総面積 (令和5.4.1)	耕地 (令和4.4.1)	宅地 (令和4.1.1)	森林 (令和5.4.1)
51.97 km <sup>2</sup>	2.64 km <sup>2</sup>	0.72 km <sup>2</sup>	43.83 km <sup>2</sup>

## (2)人口・世帯数(国勢調査)

	昭35.10.1	平27.10.1	令2.10.1
人口(人)	6,352	2,174	1,899
世帯数	1,242	742	696
令2国調高齢化率	45.8%	令2国調人口密度	37人/km <sup>2</sup>

## (3)人口・世帯数(住基)(令5.1.1)

人口	世帯数	人口県内順位
1,912人	824	60位

## (4)有権者数(令5.6.1現在)

男	女	計
775	879	1,654

## &lt;組織&gt;

## (1)議会 令5.6.1現在

議長	伊藤 均 (いとう ひとし)
副議長	黒川 隆康 (くろかわ たかやす)
議員定数	10人 任期 令8.4.30
党派別内訳	無所属10

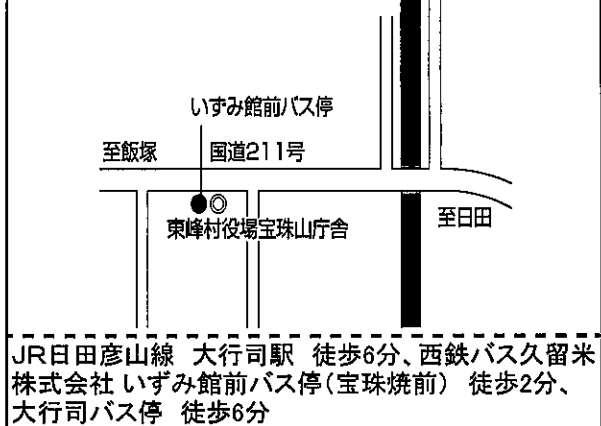
## (2)首長等 令5.6.1現在

村長	眞田 秀樹 (さなだ ひでき)
(1選)	( 令3.10.20 ~任期 令7.10.19 )
副村長	菅 義範 (すが よしのり)

## (3)職員数(令4.4.1現在)

区分	職員数	区分	職員数
普通会計 (うち施設関係)	53 (3)	一般行政職	46
人口千人当たり	26.80	技能労務職	2
同類似団体	20.15	企業職	1
公営事業会計関係	4	消防職	0
計	57	教育職	1
		その他(内税務職)	7 (2)

## 役場までの案内図



## (5)沿革

平17.3.28 合体 小石原村・宝珠山村→東峰村

※ 下線の(旧)村の沿革は、122頁に記載

## &lt;産業・経済&gt;

## (1)生産・所得(令和2年度)

(%)

市町村	生産額(億円)	就業率(%)	所得(千円)	所得率(%)
市町村内総生産	74	就業率1人当たり	6,692 (対県平均)	91.8
市町村民所得	48	人口1人当たり	2,522 (対県平均)	95.9

## (2)産業構造

(百万円・人・%)

区分	総生産額(令2年度)	就業人口(令2.10.1現在)
第1次	265 3.6	148 14.9
第2次	3,281 44.5	333 33.6
第3次	3,780 51.2	509 51.3
その他※	52 0.7	2 0.2
計	7,378 100.0	992 100.0

※総生産額:「税・関税」、就業人口:「分類不能な産業」(用語解説参照)

## (3)農業・工業・商業

(人・百万円)

農業(令2.2.1)	農家数	基幹的農業従事者数
	258	119
製造業(令4.6.1)	事業所数	従業者数
	18	150
卸・小売業(令3.6.1)	事業所数	従業者数
	39	93

<財政>(1)決算収支(普通会計)

(百万円)

区分	歳入	歳出	形式収支	実質収支	単年度収支	実質単年度収支	積立金現在高	地方債現在高
令2決算	5,466	5,257	209	68	-24	-121	3,197	4,003
令3決算	4,580	4,348	232	118	50	51	3,517	4,322
令4決算	4,574	4,350	224	113	-5	-43	3,602	4,580

(2)主な歳入歳出

(百万円・% なお「X」は皆増を示す) (3)主要指標(令和4年度)

区分	令2決算	増減率	令3決算	増減率	令4決算	増減率	区分	指数等		
地方税	164	1.2	161	-1.8	158	-1.9	標準財政規模 <small>※国債発行可能額</small>	1,636 百万円		
地方交付税	1,829	-2.4	1,865	2.0	1,793	-3.9	經常収支比率	78.9 %		
国県支出金	1,453	6.8	828	-43.0	551	-33.5	財政力指数(令2~令4)	0.13		
地方債	748	-11.7	592	-20.9	573	-3.2	健全化判断比率	実質赤字比率	- %	
歳入計	5,466	4.1	4,580	-16.2	4,574	-0.1		連結実質赤字比率	- %	
義務的経費	人件費	673	6.7	659	-2.1	624		-5.3	実質公債費比率(令2~令4)	6.5 %
	扶助費	175	5.4	247	41.1	234		-5.3	将来負担比率	- %
	公債費	269	5.1	281	4.5	323	14.9	税の徴収率(現年分)	99.0 %	
	小計	1,117	6.1	1,187	6.3	1,181	-0.5	積立金現在高	財政調整基金	997 百万円
物件費	792	3.9	922	16.4	898	-2.6	減債基金		132 百万円	
普通建設事業費	補助	78	-62.3	138	76.9	387	180.4		特定目的基金	2,472 百万円
	単独	730	259.6	304	-58.4	362	19.1	地方債現在高	4,580 百万円	
失業対策事業費	0	/	0	/	0	/	土地開発公社土地保有高	- 百万円		
歳出計	5,257	4.5	4,348	-17.3	4,350	0.0	ラスパイルズ指数(令4.4.1)	94.5		

(4)財源及び支出の状況(構成比)

(%)

<教育・医療・福祉>

( )市町村立以外内数

区分	令3決算	令3県平均	令3類似団体	令4決算
一般財源	46.0	43.8	49.8	44.4
自主財源	26.5	45.7	29.3	34.5
義務的経費	27.3	47.9	27.0	27.2
投資的経費	27.9	10.1	24.0	23.5

教育(令4.5.1)	区分	幼稚園	幼保連携型認定こども園	小学校	中学校
	施設数	0 (0)	0 (0)	1 (0)	1 (0)
医療(令4.10.1)	区分	病院		診療所	歯科
	施設数	-	-	4	2
福祉(令5.4.1)	区分	保育所	特別養護老人ホーム	養護老人ホーム	介護老人保健施設
	施設数	2 (1)	2 (1)	0 (0)	0 (0)
生活保護率(令和4年度)					1.08%

<公共施設状況>(令和4年度)

道路	実延長	m	96,960
	面積	m <sup>2</sup>	415,691
公園	面積	m <sup>2</sup>	0
し尿	処理人口	人	495
	年間総収集量	kl	2,389
ごみ	処理人口	人	1,879
	年間総収集量	t	486
上水道等	給水人口	人	1,780
下水道等	現在処理区域内人口	人	1,364
公営住宅等	戸数	戸	82
公民館	箇所数	箇所	2
体育館	箇所数	箇所	1

<令和5年度主要施策>


(百万円)

・日田彦山線沿線景観整備事業	34
・有害鳥獣防護柵設置工事	21
・緊急自然災害防止対策工事	125
・AIデマンド交通	44
・プレミアム商品券デジタル発行事業	63
・防災無線機能強化事業	300

<今後の主要課題・ユニーク行政・その他>

・地域協働の村づくり事業
・東峰テレビ局運営管理
・健康マイレージ事業
・東峰村応援団拡大事業
・JR日田彦山線沿線地域振興

# 大刀洗町 (たちあらいまち) (標語) わたしたちが創る 誇れるよかまち たちあらい

	〒830-1298 大字富多819	TEL (0942)77-0101 FAX (0942)77-3063	URL <a href="https://www.town.tachiarai.fukuoka.jp">https://www.town.tachiarai.fukuoka.jp</a> E-mail <a href="mailto:koho@town.tachiarai.fukuoka.jp">koho@town.tachiarai.fukuoka.jp</a>
	地域指定	一部事務組合加入事業	公営企業
非線引都計(用途地域有) 農村地域	消防 小児救急センター 上水道 ごみ処理	公共下水道 農業集落排水	
類型 IV-2 低開発 農業振興	し尿処理 高等学校	基本構想	令和～10年度
コード番号 405035	地方拠点(久留米) 県立自然公園	基本計画	令和～10年度

## <概要>

### (1)面積(県内45位)

総面積 (令和5.4.1)	耕地 (令和4.4.1)	宅地 (令和4.1.1)	森林 (令和5.4.1)
22.84 km <sup>2</sup>	12.10 km <sup>2</sup>	3.81 km <sup>2</sup>	-

### (2)人口・世帯数(国勢調査)

	昭35.10.1	平27.10.1	令2.10.1
人口 (人)	13,371	15,138	15,521
世帯数	2,380	5,008	5,616
令2国調高齢化率	28.0%	令2国調人口密度	680人/km <sup>2</sup>

### (3)人口・世帯数(住基)(令5.1.1)

人口	世帯数	人口県内順位
16,038 人	6,141	45 位

### (4)有権者数(令5.6.1現在)

男	女	計
6,071	6,688	12,759

## <組織>

### (1)議会 令5.10.3現在

議長	高橋 直也 (たかはし なおや)
副議長	野瀬 繁隆 (のせ しげたか)
議員定数	12 人 任期 令9.9.30
党派別内訳	自民1 共産1 無所属10

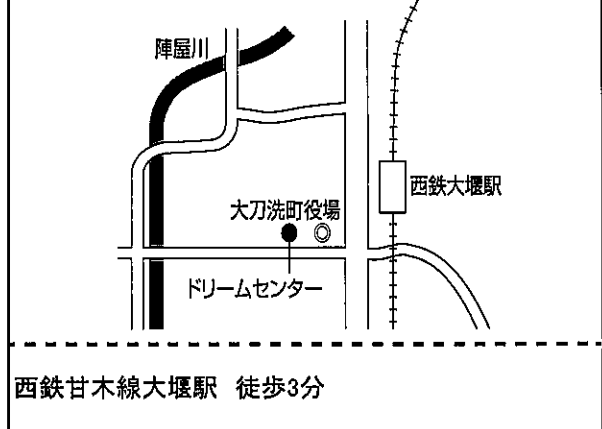
### (2)首長等 令5.6.1現在

町長	中山 哲志 (なかやま てつし)
(1選)	( 令2.1.30 ~任期 令6.1.29 )
副町長	大浦 克司 (おおうら かつし)

### (3)職員数(令4.4.1現在)

区分	職員数	区分	職員数
普通会計	84	一般行政職	82
(うち施設関係)	(0)	技能労務職	0
人口千人当たり	5.29	企業職	0
同類似団体	9.40	消防職	0
公営事業会計関係	10	教育職	1
計	94	その他(内税務職)	11 (7)

## 役場までの案内図



## (5)沿革

昭30.3.31 合体(町制施行) 大堰村・本郷村・大刀洗村  
→大刀洗町

## <産業・経済>

### (1)生産・所得(令和2年度)

(%)

市町村内総生産	405 億円	就業者1人当たり	5,656 千円 (対県平均)	77.6
市町村民所得	345 億円	人口1人当たり	2,224 千円 (対県平均)	84.6

### (2)産業構造

(百万円・人・%)

区分	総生産額(令2年度)		就業人口(令2.10.1現在)	
第1次	1,738	4.3	863	11.2
第2次	13,346	33.0	1,739	22.6
第3次	25,183	62.2	4,642	60.3
その他※	222	0.5	457	5.9
計	40,489	100.0	7,701	100.0

※総生産額:「税・関税」、就業人口:「分類不能な産業」(用語解説参照)

### (3)農業・工業・商業

(人・百万円)

農業 (令2.2.1)	農家数		基幹的農業従事者数
	553		647
製造業 (令4.6.1)	事業所数	従業者数	製造品出荷額等 (令3.1.1~令3.12.31)
	43	1,100	25,216 (県内43位)
卸・小売業 (令3.6.1)	事業所数	従業者数	年間商品販売額 (令2.1.1~令2.12.31)
	101	785	17,665 (県内44位)

<財政>(1)決算収支(普通会計)

(百万円)

Table with 9 columns: 区分, 歳入, 歳出, 形式収支, 実質収支, 単年度収支, 実質単年度収支, 積立金現在高, 地方債現在高. Rows include 令2決算, 令3決算, 令4決算.

(2)主な歳入歳出

(百万円・% なお「X」は皆増を示す) (3)主要指標(令和4年度)

Large table with multiple columns for 区分, 令2決算, 増減率, 令3決算, 増減率, 令4決算, 増減率, and 指数等. Includes categories like 地方税, 地方交付税, 国県支出金, 地方債, 歳入計, 義務的経費, 物件費, 普通建設事業費, 失業対策事業費, 歳出計, and various financial ratios.

(4)財源及び支出の状況(構成比)

(%)

<教育・医療・福祉>

( )市町村立以外内数

Table with 5 columns: 区分, 令3決算, 令3県平均, 令3類似団体, 令4決算. Rows include 一般財源, 自主財源, 義務的経費, 投資的経費.

Table with 6 columns: 教育(令4.5.1), 区分, 幼稚園, 幼保連携型認定こども園, 小学校, 中学校. Rows include 施設数, 医療(令4.10.1) 病院, 福祉(令5.4.1) 保育所, 特別養護老人ホーム, 養護老人ホーム, 介護老人保健施設, 生活保護率(令和4年度).

<公共施設状況>(令和4年度)

Table with 4 columns: 区分, 実延長, 面積, 処理人口, 年間総収集量. Rows include 道路, 公園, し尿, ごみ, 上水道等, 下水道等, 公営住宅等, 公民館, 体育館.

<令和5年度主要施策>

(百万円)

Table with 2 columns: 施策名, 金額. Rows include 消防団車両車庫新築, 子ども医療費支給事業拡充, ため池浚渫工事, 健康管理センター改修工事, 運動公園遊具新設事業.


<今後の主要課題・ユニーク行政・その他>

Table with 2 columns: 課題名, 内容. Rows include 交通弱者対策, 住民参画の推進, 担い手確保, 空き家対策, 住民協議会.

## 大木町

(おおきまち)

(標語)・住み続けたいと思える持続可能な循環のまち おおき

	〒830-0416 大字八町牟田255-1	TEL (0944)32-1013 FAX (0944)32-1054	URL <a href="https://www.town.ooki.lg.jp">https://www.town.ooki.lg.jp</a> E-mail <a href="mailto:kikaku@town.ooki.lg.jp">kikaku@town.ooki.lg.jp</a>
	地域指定		一部事務組合加入事業
類型 Ⅲ-2	準都市計画 農村地域 農業振興 地方拠点(久留米)	農業水利 消防 小児救急センター 農業水利	公営企業 上水道
コード番号 405221		上水道 ごみ処理	基本構想 令3~9年度 基本計画 令3~9年度

## &lt;概要&gt;

## (1)面積(県内49位)

総面積 (令和5.4.1)	耕地 (令和4.4.1)	宅地 (令和4.1.1)	森林 (令和5.4.1)
18.44 km <sup>2</sup>	9.77 km <sup>2</sup>	3.42 km <sup>2</sup>	-

## (2)人口・世帯数(国勢調査)

	昭35.10.1	平27.10.1	令2.10.1
人口 (人)	14,136	14,176	13,820
世帯数	2,549	4,556	4,772
令2国調高齢化率	29.2%	令2国調人口密度	750人/km <sup>2</sup>

## (3)人口・世帯数(住基)(令5.1.1)

人口	世帯数	人口県内順位
13,897 人	5,243	48 位

## (4)有権者数(令5.6.1現在)

男	女	計
5,349	5,924	11,273

## &lt;組織&gt;

## (1)議会 令5.6.1現在

議長	古賀 知文 (こが ともふみ)
副議長	益田 隆一 (ますだ りゅういち)
議員定数	12 人 任期 令9.5.21
党派別内訳	無所属12名

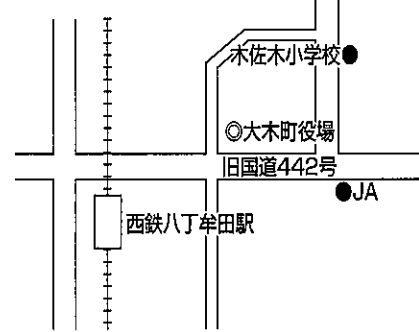
## (2)首長等 令5.6.1現在

町長	広松 栄治 (ひろまつ えいじ)
(1選)	( 令5.2.6 ~任期 令9.2.5 )
副町長	塩川 靖教 (しおかわ やすのり)

## (3)職員数(令4.4.1現在)

区分	職員数	区分	職員数
普通会計 (うち施設関係)	94 (19)	一般行政職	70
人口千人当たり	6.72	技能労務職	4
同類似団体	10.58	企業職	3
公営事業会計関係	6	消防職	0
計	100	教育職	0
		その他(内税務職)	23 (7)

## 役場までの案内図



西鉄天神大牟田線八丁牟田駅 徒歩3分

## (5)沿革

昭30.1.1 合体(町制施行) 大溝村・木佐木村・大莞村  
→大木町

## &lt;産業・経済&gt;

## (1)生産・所得(令和2年度) (%)

市町村	生産額(億円)	就業人口(人)	所得(千円)	対県平均
市町村内総生産	292	1人当たり	4,924	67.5
市町村民所得	347	人口1人当たり	2,509	95.4

## (2)産業構造

(百万円・人・%)

区分	総生産額(令2年度)	就業人口(令2.10.1現在)
第1次	2,877 9.8	829 11.7
第2次	5,737 19.6	1,614 22.8
第3次	20,407 69.8	4,365 61.7
その他※	213 0.7	270 3.8
計	29,234 100.0	7,078 100.0

※総生産額:「税・関税」、就業人口:「分類不能な産業」(用語解説参照)

## (3)農業・工業・商業

(人・百万円)

農業 (令2.2.1)	農家数	基幹的農業従事者数
	592	586
製造業 (令4.6.1)	事業所数	従業者数
	38	967
卸・小売業 (令3.6.1)	事業所数	従業者数
	132	926

製造品出荷額等  
(令3.1.1~令3.12.31)  
18,362 (県内47位)年間商品販売額  
(令2.1.1~令2.12.31)  
19,758 (県内42位)



<財政>(1)決算収支(普通会計)

(百万円)

区分	歳入	歳出	形式収支	実質収支	単年度収支	実質単年度収支	積立金現在高	地方債現在高
令2決算	8,624	8,107	516	487	233	361	3,900	5,012
令3決算	7,522	6,913	609	514	27	186	4,501	4,785
令4決算	7,636	7,030	607	476	-38	-21	4,856	4,484

(2)主な歳入歳出

(百万円・% なお「X」は皆増を示す) (3)主要指標(令和4年度)

区分	令2決算	増減率	令3決算	増減率	令4決算	増減率	区分	指数等		
地方税	1,475	1.7	1,470	-0.3	1,471	0.1	標準財政規模 ※歳入増発行可能額	3,592 百万円		
地方交付税	1,558	3.7	1,761	13.0	1,797	2.0	経常収支比率	81.9 %		
国県支出金	3,180	134.2	2,128	-33.1	2,050	-3.7	財政力指数(令2~令4)	0.49		
地方債	593	130.7	214	-63.9	132	-38.3	健全化判断比率	実質赤字比率	- %	
歳入計	8,624	38.4	7,522	-12.8	7,636	1.5		連結実質赤字比率	- %	
義務的経費	人件費	1,061	18.9	1,107	4.3	1,019		-7.9	実質公債費比率(令2~令4)	6.7 %
	扶助費	1,371	2.2	1,644	19.9	1,519		-7.6	将来負担比率	- %
	公債費	484	2.8	465	-3.9	454	-2.4	税の徴収率(現年分)	99.5 %	
	小計	2,916	7.8	3,217	10.3	2,992	-7.0	積立金現在高	財政調整基金	2,236 百万円
物件費	1,063	-2.7	1,270	19.5	1,202	-5.4	減債基金		355 百万円	
普通建設事業費	438	73.1	90	-79.5	424	371.1	特定目的基金		2,265 百万円	
補助	420	169.2	158	-62.4	196	24.1	地方債現在高	4,484 百万円		
単独	0	/	0	/	0	/	土地開発公社土地保有高	- 百万円		
失業対策事業費	0	/	0	/	0	/	ラスパイレズ指数 (令4.4.1)	99.9		
歳出計	8,107	39.5	6,913	-14.7	7,030	1.7				

(4)財源及び支出の状況(構成比)

(%) <教育・医療・福祉>

( )市町村立以外内数

区分	令3決算	令3県平均	令3類似団体	令4決算
一般財源	49.0	43.8	52.9	48.8
自主財源	39.4	45.7	32.0	41.9
義務的経費	46.5	47.9	38.3	42.6
投資的経費	3.9	10.1	15.2	9.2

教育(令4.5.1)	区分	幼稚園	幼保連携型認定こども園	小学校	中学校
施設数		1 (1)	0 (0)	3 (0)	1 (0)
医療(令4.10.1)	区分	病院		診療所	歯科
施設数		1 (120床)		13	6
福祉(令5.4.1)	区分	保育所	特別養護老人ホーム	養護老人ホーム	介護老人保健施設
施設数		4 (3)	2 (2)	0 (0)	1 (1)
生活保護率(令和4年度)				0.76%	

<公共施設状況>(令和4年度)

道路	実延長	m	275,206
	面積	m <sup>2</sup>	1,164,828
公園	面積	m <sup>2</sup>	0
し尿	処理人口	人	101
	年間総収集量	kl	1,817
ごみ	処理人口	人	13,809
	年間総収集量	t	3,142
上水道等	給水人口	人	13,721
下水道等	現在処理区域内人口	人	11,798
公営住宅等	戸数	戸	0
公民館	箇所数	箇所	1
体育館	箇所数	箇所	1

<令和5年度主要施策>

(百万円)

・土地利用型農業振興事業	21
・ゼロカーボンシティ推進事業	92
・庁舎等ZEB化事業	364
・学校給食補助事業	35
・図書情報センター照明/運動公園夜間照明LED化事業	98 (27/71)
・水路等整備事業(国庫補助)	94

<今後の主要課題・ユニーク行政・その他>

・もったいない宣言(ゼロ・ウェイスト宣言)の推進
・気候非常事態宣言の推進
・町の発信力向上事業
・掘割再生の推進
・景観・土地利用計画
・協働による地域づくりと住民自治の推進

# 広川町

(ひろかわまち)

(標語) 人と笑顔とふれあいのまち広川

	〒834-0115 大字新代1804-1	TEL (0943)32-1111 FAX (0943)32-5164	URL https://www.town.hirokawa.fukuoka.jp E-mail hirokawa@town.hirokawa.lg.jp
	地域指定	一部事務組合加入事業	公営企業
類型 IV-2	非線引都計(用途地域無) 農山村(一部) 辺地	病院 老健施設 上水道 ごみ処理	上水道 公共下水道
コード番号 405442	農業振興 地方拠点(久留米)	火葬場 し尿処理	基本構想 令3~5年度 基本計画 令3~5年度

## <概要>

### (1)面積(県内36位)

総面積 (令和5.4.1)	耕地 (令和4.4.1)	宅地 (令和4.1.1)	森林 (令和5.4.1)
37.94 km <sup>2</sup>	6.94 km <sup>2</sup>	4.75 km <sup>2</sup>	13.48 km <sup>2</sup>

### (2)人口・世帯数(国勢調査)

	昭35.10.1	平27.10.1	令2.10.1
人口(人)	15,833	20,183	19,969
世帯数	2,967	7,007	7,486
令2国調高齢化率	30.2%	令2国調人口密度	526人/km <sup>2</sup>

### (3)人口・世帯数(住基)(令5.1.1)

人口	世帯数	人口県内順位
19,366 人	8,092	41 位

### (4)有権者数(令5.6.1現在)

男	女	計
7,667	8,143	15,810

## <組織>

### (1)議会 令5.6.1現在

議長	野村 泰也 (のむら やすなり)
副議長	梅本 哲 (うめもと さとし)
議員定数	13 人 任期 令5.12.31
党派別内訳	共産1 公明1 無所属10

### (2)首長等 令5.7.1現在

町長	氷室 健太郎 (ひむろ けんたろう)
(1選)	( 令5.5.22 ~任期 令9.5.21 )
副町長	-

### (3)職員数(令4.4.1現在)

区分	職員数	区分	職員数
普通会計 (うち施設関係)	109 (0)	一般行政職	95
人口千人当たり	5.61	技能労務職	0
同類似団体	9.40	企業職	6
公営事業会計関係	15	消防職	0
計	124	教育職	0
		その他(内税務職)	23 (12)

## 役場までの案内図



## (5)沿革

昭30.4.1 合体(町制施行) 上広川村・中広川村→広川町  
昭30.12.1 編入 下広川村の一部

## <産業・経済>

### (1)生産・所得(令和2年度)

	生産額(億円)	就業率(%)	所得(千円)	所得率(%)
市町村内総生産	763	就業率1人当たり	6,793 (対県平均)	93.2
市町村民所得	454	人口1人当たり	2,272 (対県平均)	86.4

### (2)産業構造 (百万円・人・%)

区分	総生産額(令2年度)	就業人口(令2.10.1現在)
第1次	2,737 3.6	930 9.8
第2次	33,030 43.3	2,185 23.0
第3次	40,244 52.7	5,857 61.7
その他※	305 0.4	522 5.5
計	76,316 100.0	9,494 100.0

※総生産額:「税・関税」、就業人口:「分類不能な産業」(用語解説参照)

### (3)農業・工業・商業 (人・百万円)

業種	農家数	基幹的農業従事者数
農業(令2.2.1)	498	723
製造業(令4.6.1)	事業所数 51	従業者数 2,380
卸・小売業(令3.6.1)	事業所数 163	従業者数 1,036

製造品出荷額等(令3.1.1~令3.12.31) 79,286 (県内18位)  
年間商品販売額(令2.1.1~令2.12.31) 42,208 (県内33位)

＜財政＞(1)決算収支(普通会計)

(百万円)

区分	歳入	歳出	形式収支	実質収支	単年度収支	実質単年度収支	積立金現在高	地方債現在高
令2決算	11,444	11,218	226	175	77	-112	3,184	7,826
令3決算	9,673	9,167	506	477	302	308	3,500	8,104
令4決算	10,021	9,626	395	389	-87	23	3,802	8,821

(2)主な歳入歳出

(百万円・% なお「X」は皆増を示す) (3)主要指標(令和4年度)

区分	令2決算	増減率	令3決算	増減率	令4決算	増減率	区分	指数等		
地方税	2,408	-2.2	2,434	1.1	2,536	4.2	標準財政規模 ※臨時債発行可能額含	4,879 百万円		
地方交付税	1,527	2.8	1,829	19.8	1,783	-2.5	経常収支比率	89.8 %		
国県支出金	4,341	143.5	2,988	-31.2	2,515	-15.8	財政力指数(令2～令4)	0.61		
地方債	1,421	123.8	963	-32.2	1,389	44.2	健全化判断比率	実質赤字比率	- %	
歳入計	11,444	43.3	9,673	-15.5	10,021	3.6		連結実質赤字比率	- %	
義務的経費	人件費	1,078	-2.4	1,110	3.0	1,071		-3.5	実質公債費比率(令2～令4)	8.4 %
	扶助費	1,789	5.6	2,308	29.0	1,995		-13.6	将来負担比率	34.9 %
公債費	705	2.0	723	2.6	706	-2.4	税の徴収率(現年分)	99.0 %		
小計	3,572	2.4	4,142	16.0	3,771	-9.0	積立金現在高	財政調整基金	1,780 百万円	
物件費	1,103	25.6	1,127	2.2	1,090	-3.3		減債基金	328 百万円	
普通建設補助	378	-6.9	367	-2.9	435	18.5		特定目的基金	1,695 百万円	
事業費 単独	1,428	99.2	717	-49.8	1,629	127.2	地方債現在高	8,821 百万円		
失業対策事業費	0	/	0	/	0	/	土地開発公社土地保有高	- 百万円		
歳出計	11,218	45.4	9,167	-18.3	9,626	5.0	ラスパイルズ指数(令4.4.1)	98.1		

(4)財源及び支出の状況(構成比)

(%)

＜教育・医療・福祉＞

( )市町村立以外内数

区分	令3決算	令3県平均	令3類似団体	令4決算
一般財源	51.2	43.8	53.1	49.9
自主財源	33.1	45.7	36.1	36.4
義務的経費	45.2	47.9	39.5	39.2
投資的経費	15.4	10.1	13.0	22.0

教育(令4.5.1)	区分	幼稚園	幼保連携型認定こども園	小学校	中学校
施設数		1 (1)	0 (0)	3 (0)	1 (0)
医療(令4.10.1)	区分	病院		診療所	歯科
施設数		4 (472床)		14	11
福祉(令5.4.1)	区分	保育所	特別養護老人ホーム	養護老人ホーム	介護老人保健施設
施設数		5 (5)	4 (4)	0 (0)	2 (2)
生活保護率(令和4年度)				1.07%	

＜公共施設状況＞(令和4年度)

区分	実延長	単位	数
道路	面積	m	248,439
	面積	m <sup>2</sup>	1,513,814
公園	面積	m <sup>2</sup>	219,218
	処理人口	人	1,718
し尿	年間総収集量	kl	3,611
	処理人口	人	19,338
ごみ	年間総収集量	t	5,467
	給水人口	人	14,622
上水道等	現在処理区域内人口	人	18,907
下水道等	戸数	戸	8
公営住宅等	箇所数	箇所	0
公民館	箇所数	箇所	0
体育館	箇所数	箇所	0

＜令和5年度主要施策＞

(百万円)

・出産・子育て応援交付金給付事業	14
・eスポーツを活用した地域コミュニティ活性化事業	5
・庁舎建設事業	125
・公園整備事業	5

＜今後の主要課題・ユニーク行政・その他＞

・eスポーツを活用した地域コミュニティ活性化事業
・ひろかわ繊維産地の未来づくりプロジェクト
・ひろかわ新編集プロジェクト
・地域デジタル化推進事業



<財政>(1)決算収支(普通会計) (百万円)

区分	歳入	歳出	形式収支	実質収支	単年度収支	実質単年度収支	積立金現在高	地方債現在高
令2決算	10,380	9,993	387	358	2	-19	4,010	6,466
令3決算	7,646	7,087	559	554	195	196	4,352	6,912
令4決算	7,698	7,230	468	416	-137	7	4,434	6,757

(2)主な歳入歳出 (百万円・% なお「X」は皆増を示す) (3)主要指標(令和4年度)

区分		令2決算	増減率	令3決算	増減率	令4決算	増減率	区分	指数等	
地方税		914	-0.5	890	-2.6	910	2.2	標準財政規模 ※国債発行可能額含	3,489 百万円	
地方交付税		2,300	3.7	2,621	14.0	2,665	1.7	經常収支比率	89.3 %	
国県支出金		3,651	186.8	1,881	-48.5	1,999	6.3	財政力指数(令2~令4)	0.31	
地方債		2,290	270.0	804	-64.9	370	-54.0	健全化判断比率	実質赤字比率	- %
歳入計		10,380	66.7	7,646	-26.3	7,698	0.7		連結実質赤字比率	- %
義務的経費	人件費	1,136	14.3	1,154	1.6	1,134	-1.7		実質公債費比率(令2~令4)	3.2 %
	扶助費	1,050	4.5	1,400	33.3	1,305	-6.8		将来負担比率	- %
	公債費	367	-32.2	386	5.2	554	43.5	税の徴収率(現年分)	99.2 %	
	小計	2,553	0.5	2,940	15.2	2,994	1.8	積立金現在高	財政調整基金	1,140 百万円
物件費	1,055	18.1	926	-12.2	901	-2.7	減債基金		934 百万円	
普通建設補助	3,183	543.0	134	-95.8	462	244.8	特定目的基金		2,360 百万円	
事業費	単独	498	15.5	998	100.4	748	-25.1	地方債現在高	6,757 百万円	
失業対策事業費		0	/	0	/	0	/	土地開発公社土地保有高	- 百万円	
歳出計		9,993	71.1	7,087	-29.1	7,230	2.0	ラスパイレス指数 (令4.4.1)	97.3	

(4)財源及び支出の状況(構成比) (%) <教育・医療・福祉> ( )市町村立以外内数

区分	令3決算	令3県平均	令3類似団体	令4決算
一般財源	50.1	43.8	52.9	50.5
自主財源	26.4	45.7	32.0	30.5
義務的経費	41.5	47.9	38.3	41.4
投資的経費	16.1	10.1	15.2	16.8

教育(令4.5.1)	区分	幼稚園	幼保連携型認定こども園	小学校	中学校
	施設数	0 (0)	0 (0)	0 (0)	0 (0)
医療(令4.10.1)	区分	病院		診療所	歯科
	施設数	-	-	7	5
福祉(令5.4.1)	区分	保育所	特別養護老人ホーム	養護老人ホーム	介護老人保健施設
	施設数	5 (3)	2 (2)	0 (0)	0 (0)
	生活保護率(令和4年度) 7.38%				

<公共施設状況>(令和4年度)

施設	項目	単位	数値
道路	実延長	m	165,346
	面積	m <sup>2</sup>	953,484
公園	面積	m <sup>2</sup>	0
	処理人口	人	2,261
し尿	年間総収集量	kl	4,325
	処理人口	人	10,315
ごみ	年間総収集量	t	3,115
	給水人口	人	9,198
上水道等	現在処理区域内人口	人	7,649
下水道等	戸数	戸	685
公営住宅等	箇所数	箇所	1
公民館	箇所数	箇所	1
体育館	箇所数	箇所	1

<令和5年度主要施策> (百万円)

・防災行政無線再整備事業	520
・旧香春小企業誘致推進事業	79
・旧中津原小企業誘致推進事業	11


<今後の主要課題・ユニーク行政・その他>

- ・既存地場産業の振興
- ・就農支援事業(農地バンク)
- ・竹林整備事業(竹林バンク)
- ・オルレ推進事業
- ・企業誘致の推進

# 添田町

(そえだまち)

(標語) いつまでも健康で住み続けられる、住みたくなるまち

	〒824-0691 大字添田2151	TEL (0947)82-1231 FAX (0947)82-2869	URL <a href="https://www.town.soeda.fukuoka.jp">https://www.town.soeda.fukuoka.jp</a> E-mail <a href="mailto:soumu@town.soeda.fukuoka.jp">soumu@town.soeda.fukuoka.jp</a>
	地域指定	一部事務組合加入事業	公営企業
類型 II-2	非線引都計(用途地域無) 農山村(全) 過疎指定 国定公園	ごみ処理 し尿処理 火葬場 消防・救急	上水道
コード番号 406023	辺地 振興山村(一部) 農村地域 農業振興		基本構想 令3~12年度 基本計画 令3~7年度

## <概要>

### (1)面積(県内11位)

総面積 (令和5.4.1)	耕地 (令和4.4.1)	宅地 (令和4.1.1)	森林 (令和5.4.1)
132.20 km <sup>2</sup>	5.18 km <sup>2</sup>	2.43 km <sup>2</sup>	110.37 km <sup>2</sup>

### (2)人口・世帯数(国勢調査)

	昭35.10.1	平27.10.1	令2.10.1
人口 (人)	25,170	9,924	8,801
世帯数	5,371	4,029	3,724
令2国調高齢化率	44.6%	令2国調人口密度	67人/km <sup>2</sup>

### (3)人口・世帯数(住基)(令5.1.1)

人口	世帯数	人口県内順位
8,828 人	4,534	53 位

### (4)有権者数(令5.6.1現在)

男	女	計
3,620	4,151	7,771

## <組織>

### (1)議会 令5.6.1現在

議長	畠田 勝廣 (はただ かつひろ)
副議長	合戸 精一 (ごうと せいいち)
議員定数	11 人 任期 令8.7.21
党派別内訳	公明1 共産1 無所属9

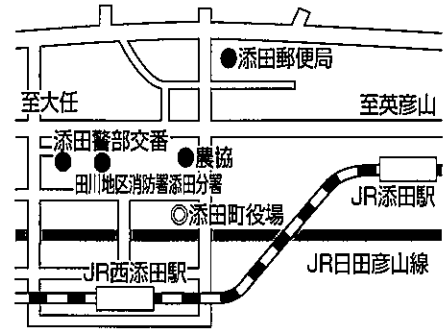
### (2)首長等 令5.6.1現在

町長	寺西 明男 (てらにし あきお)
(4選)	( 平22.8.22 ~任期 令8.8.21 )
副町長	-

### (3)職員数(令4.4.1現在)

区分	職員数	区分	職員数
普通会計 (うち施設関係)	121 (6)	一般行政職	120
人口千人当たり	13.38	技能労務職	0
同類似団体	13.63	企業職	8
公営事業会計関係	14	消防職	0
計	135	教育職	0
		その他(内税務職)	7 (7)

## 役場までの案内図



JR添田駅 徒歩5分

## (5)沿革

昭17.2.11 合体 添田町・彦山村→添田町

昭30.1.1 合体 添田町・津野村→添田町

## <産業・経済>

### (1)生産・所得(令和2年度)

(%)

区分	金額	就業率	対県平均
市町村内総生産	172 億円	就業者1人当たり 5,947 千円	81.6 (対県平均)
市町村民所得	169 億円	人口1人当たり 1,921 千円	73.0 (対県平均)

### (2)産業構造

(百万円・人・%)

区分	総生産額(令2年度)	就業人口(令2.10.1現在)
第1次	507 2.9	273 7.3
第2次	2,036 11.8	784 21.1
第3次	14,490 84.2	2,645 71.2
その他※	177 1.0	15 0.4
計	17,210 100.0	3,717 100.0

※総生産額:「税・関税」、就業人口:「分類不能な産業」(用語解説参照)

### (3)農業・工業・商業

(人・百万円)

区分	農家数	基幹的農業従事者数
農業(令2.2.1)	379	262
製造業(令4.6.1)	事業所数	従業者数
	6	129
卸・小売業(令3.6.1)	事業所数	従業者数
	83	337

区分	製造品出荷額等 (令3.1.1~令3.12.31)	年間商品販売額 (令2.1.1~令2.12.31)
製造業(令4.6.1)	1,019 (県内59位)	4,595 (県内55位)

<財政>(1)決算収支(普通会計)

(百万円)

区分	歳入	歳出	形式収支	実質収支	単年度収支	実質単年度収支	積立金現在高	地方債現在高
令2決算	8,552	8,103	449	319	3	18	4,820	6,099
令3決算	8,388	7,844	544	503	184	304	5,401	6,329
令4決算	7,794	7,381	413	386	-117	-41	5,925	6,393

(2)主な歳入歳出

(百万円・% なお「X」は皆増を示す) (3)主要指標(令和4年度)

区分	令2決算	増減率	令3決算	増減率	令4決算	増減率	区分	指数等		
地方税	702	-1.3	689	-1.9	692	0.4	標準財政規模 <small>※臨時債発行可能額含</small>	3,696 百万円		
地方交付税	3,140	4.1	3,361	7.0	3,282	-2.4	經常収支比率	93.9 %		
国県支出金	3,026	64.3	2,286	-24.5	1,993	-12.8	財政力指数(令2~令4)	0.23		
地方債	602	-25.0	925	53.7	810	-12.4	健全化判断比率	実質赤字比率	- %	
歳入計	8,552	14.8	8,388	-1.9	7,794	-7.1		連結実質赤字比率	- %	
義務的経費	人件費	1,184	5.5	1,150	-2.9	1,042		-9.4	実質公債費比率(令2~令4)	4.8 %
	扶助費	1,037	0.1	1,243	19.9	1,143		-8.0	将来負担比率	- %
公債費	674	-2.9	712	5.6	761	6.9	税の徴収率(現年分)	98.7 %		
小計	2,895	1.5	3,104	7.2	2,947	-5.1	積立金現在高	財政調整基金	4,141 百万円	
物件費	1,150	12.3	1,015	-11.7	1,136	11.9		減債基金	665 百万円	
普通建設補助	551	-25.1	682	23.8	448	-34.3		特定目的基金	1,119 百万円	
事業費	488	-18.4	733	50.2	977	33.3	地方債現在高	6,393 百万円		
失業対策事業費	0	/	0	/	0	/	土地開発公社土地保有高	- 百万円		
歳出計	8,103	15.0	7,844	-3.2	7,381	-5.9	ラスパイルズ指数(令4.4.1)	95.8		

(4)財源及び支出の状況(構成比)

(%)

<教育・医療・福祉>

( )市町村立以外内数

区分	令3決算	令3県平均	令3類似団体	令4決算
一般財源	52.2	43.8	52.3	55.0
自主財源	17.8	45.7	32.4	17.9
義務的経費	39.6	47.9	34.8	39.9
投資的経費	25.0	10.1	16.3	21.6

教育(令4.5.1)	区分	幼稚園	幼保連携型認定こども園	小学校	中学校
施設数		1 (1)	0 (0)	5 (0)	1 (0)
医療(令4.10.1)	区分	病院		診療所	歯科
施設数		1 (166床)		14	6
福祉(令5.4.1)	区分	保育所	特別養護老人ホーム	養護老人ホーム	介護老人保健施設
	施設数	5 (2)	2 (2)	1 (1)	1 (1)
生活保護率(令和4年度)				7.08%	

<公共施設状況>(令和4年度)

区分	実延長	単位	数
道路	面積	m	211,667
	面積	m <sup>2</sup>	1,455,442
公園	面積	m <sup>2</sup>	207,700
	処理人口	人	4,396
し尿	年間総収集量	kl	4,860
	処理人口	人	8,725
ごみ	年間総収集量	t	2,655
	給水人口	人	8,002
下水道等	現在処理区域内人口	人	3,853
公営住宅等	戸数	戸	867
公民館	箇所数	箇所	5
体育館	箇所数	箇所	2

<令和5年度主要施策>

(百万円)

・添田町立小中学校建設事業	199
・朝日ヶ丘団地建替事業	41
・就農支援事業等農業者への支援・補助に関する事業	2


<今後の主要課題・ユニーク行政・その他>

・農林業の次世代の担い手の確保・育成
・観光振興における関係人口の拡大
・活気ある持続可能なまちを目指した協働のまちづくりの推進
・効率的・効果的な行財政運営の推進

# 糸田町

(いとだまち)

(標語) たくさんの人に愛される みんなのふるさと 糸田町

	〒822-1392 1975-1	TEL (0947)26-1231 FAX (0947)26-1651	URL <a href="http://www.town.itoda.lg.jp">http://www.town.itoda.lg.jp</a> E-mail <a href="mailto:soumu@town.itoda.lg.jp">soumu@town.itoda.lg.jp</a>
	地域指定	一部事務組合加入事業	公営企業
類型 II-2	準都市計画 農村地域 農業振興 過疎指定	上水道 ごみ処理 し尿処理 火葬場 消防・救急	病院
コード番号 406040			基本構想 平28～令7年度 基本計画 平28～令7年度

## <概要>

### (1)面積(県内59位)

総面積 (令和5.4.1)	耕地 (令和4.4.1)	宅地 (令和4.1.1)	森林 (令和5.4.1)
8.04 km <sup>2</sup>	1.57 km <sup>2</sup>	1.50 km <sup>2</sup>	2.26 km <sup>2</sup>

### (2)人口・世帯数(国勢調査)

	昭35.10.1	平27.10.1	令2.10.1
人口 (人)	12,398	9,020	8,407
世帯数	2,899	3,814	3,656
令2国調高齢化率	38.3%	令2国調人口密度	1,046人/km <sup>2</sup>

### (3)人口・世帯数(住基)(令5.1.1)

人口	世帯数	人口県内順位
8,527 人	4,545	54 位

### (4)有権者数(令5.6.1現在)

男	女	計
3,279	3,850	7,129

## <組織>

### (1)議会 令5.6.1現在

議長	井手元 正人 (いでもと まさと)		
副議長	小嶋 康子 (こじま やすこ)		
議員定数	12 人	任期	令9.4.30
党派別内訳	公明1 社民1 無所属10		

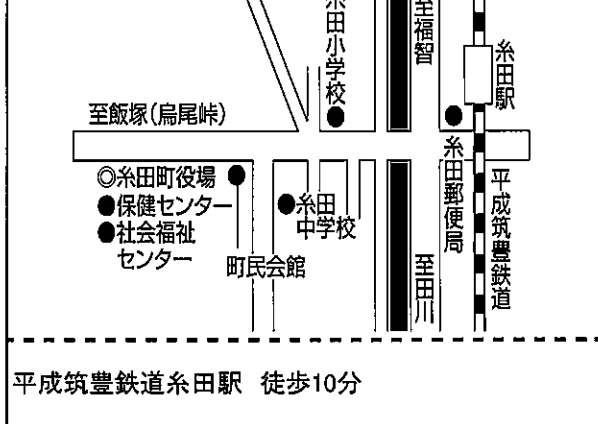
### (2)首長等 令5.6.1現在

町長	森下 博輝 (もりした ひろき)
(2選)	( 令元.5.1 ~任期 令9.4.30 )
副町長	-

### (3)職員数(令4.4.1現在)

区分	職員数	左の職種別内訳	区分	職員数
普通会計 (うち施設関係)	112 (37)		一般行政職	79
人口千人当たり	12.84	技能労務職	3	
同類似団体	13.63	企業職	7	
公営事業会計関係	61	消防職	0	
計	173	教育職	0	
		その他(内税務職)	84 (11)	

## 役場までの案内図



## (5)沿革

昭14.1.1	町制施行
---------	------

## <産業・経済>

### (1)生産・所得(令和2年度)

市町村内総生産	99 億円	就業者1人当たり	4,809 千円 (対県平均)	65.9
市町村民所得	165 億円	人口1人当たり	1,962 千円 (対県平均)	74.6

### (2)産業構造

区分	総生産額(令2年度)		就業人口(令2.10.1現在)	
第1次	61	0.6	79	2.4
第2次	873	8.8	917	27.5
第3次	8,907	89.6	2,327	69.9
その他※	102	1.0	8	0.2
計	9,943	100.0	3,331	100.0

※総生産額:「税・関税」、就業人口:「分類不能な産業」(用語解説参照)

### (3)農業・工業・商業

区分	農家数		基幹的農業従事者数
農業(令2.2.1)	105		59
製造業(令4.6.1)	事業所数	従業者数	製造品出荷額等(令3.1.1~令3.12.31)
	11	87	1,134 (県内58位)
卸・小売業(令3.6.1)	事業所数	従業者数	年間商品販売額(令2.1.1~令2.12.31)
	34	135	1,908 (県内57位)



<財政>(1)決算収支(普通会計)

(百万円)

区分	歳入	歳出	形式収支	実質収支	単年度収支	実質単年度収支	積立金現在高	地方債現在高
令2決算	6,951	6,544	407	405	6	-13	5,733	5,106
令3決算	7,734	7,217	516	423	18	112	5,693	6,220
令4決算	6,834	6,254	580	438	15	90	5,716	6,615

(2)主な歳入歳出

(百万円・% なお「X」は皆増を示す)

(3)主要指標(令和4年度)

区分	令2決算	増減率	令3決算	増減率	令4決算	増減率	区分	指数等		
地方税	556	0.2	539	-3.1	548	1.7	標準財政規模 ※臨財債発行可能額含	2,923 百万円		
地方交付税	2,346	2.9	2,507	6.9	2,529	0.9	経常収支比率	96.1 %		
国県支出金	2,257	107.1	1,631	-27.9	1,469	-9.9	財政力指数(令2~令4)	0.23		
地方債	626	18.8	1,630	160.4	927	-43.1	健全化判断比率	実質赤字比率	- %	
歳入計	6,951	13.7	7,734	11.3	6,834	-11.6		連結実質赤字比率	- %	
義務的経費	人件費	1,059	21.6	1,068	0.8	1,075		0.7	実質公債費比率(令2~令4)	5.3 %
	扶助費	949	-6.3	1,277	34.6	1,089		-14.7	将来負担比率	- %
公債費	455	7.8	551	20.8	570	3.4	税の徴収率(現年分)	98.3 %		
小計	2,464	6.8	2,896	17.5	2,734	-5.6	積立金現在高	財政調整基金	1,414 百万円	
物件費	655	-11.6	657	0.3	686	4.4		減債基金	1,390 百万円	
普通建設補助	465	24.0	462	-0.6	225	-51.3		特定目的基金	2,912 百万円	
事業費	363	-27.5	1,465	303.6	949	-35.2	地方債現在高	6,615 百万円		
失業対策事業費	0	/	0	/	0	/	土地開発公社土地保有高	- 百万円		
歳出計	6,544	15.0	7,217	10.3	6,254	-13.3	ラスパイルズ指数(令4.4.1)	99.4		

(4)財源及び支出の状況(構成比)

(%)

<教育・医療・福祉>

( )市町村立以外内数

区分	令3決算	令3県平均	令3類似団体	令4決算
一般財源	42.4	43.8	52.3	48.4
自主財源	22.4	45.7	32.4	24.5
義務的経費	40.1	47.9	34.8	43.7
投資的経費	26.7	10.1	16.3	18.8

教育(令4.5.1)	区分	幼稚園	幼保連携型認定こども園	小学校	中学校
施設数		0 (0)	0 (0)	1 (0)	1 (0)
医療(令4.10.1)	区分	病院		診療所	歯科
施設数		1 (99床)		9	4
福祉(令5.4.1)	区分	保育所	特別養護老人ホーム	養護老人ホーム	介護老人保健施設
施設数		3 (1)	3 (3)	0 (0)	2 (2)
生活保護率(令和4年度)		10.86%			

<公共施設状況>(令和4年度)

道路	実延長	m	83,181
	面積	m <sup>2</sup>	504,750
公園	面積	m <sup>2</sup>	0
し尿	処理人口	人	6,564
	年間総収集量	kl	4,181
ごみ	処理人口	人	8,510
	年間総収集量	t	2,450
上水道等	給水人口	人	8,467
下水道等	現在処理区域内人口	人	1,946
公営住宅等	戸数	戸	724
公民館	箇所数	箇所	1
体育館	箇所数	箇所	1

<令和5年度主要施策>

(百万円)

・放課後児童クラブ施設建替事業	118
・AIによる予約デマンド交通事業	21
・住民票等コンビニ交付サービス	31
・官床団地建替事業	260


<今後の主要課題・ユニーク行政・その他>

・町立病院による地域医療の確保
・学力補充教室

## 川崎町

(かわさきまち)

(標語) ReBorn!川崎町 人を育み、町を創る。10年先も住み続けたい町へ

	〒827-8501 大字田原789-2	TEL (0947)72-3000 FAX (0947)72-6453	URL <a href="https://www.town-kawasaki.com">https://www.town-kawasaki.com</a> E-mail <a href="mailto:kikaku@town.fukuoka-kawasaki.lg.jp">kikaku@town.fukuoka-kawasaki.lg.jp</a>
	地域指定 非線引都計(用途地域無) 過疎指定 類型 IV-2 コード番号 406058	一部事務組合加入事業 上水道 ごみ処理 し尿処理 火葬場 消防・救急	公営企業

## &lt;概要&gt;

## (1)面積(県内38位)

総面積 (令和5.4.1)	耕地 (令和4.4.1)	宅地 (令和4.1.1)	森林 (令和5.4.1)
36.14 km <sup>2</sup>	4.03 km <sup>2</sup>	3.76 km <sup>2</sup>	17.33 km <sup>2</sup>

## (2)人口・世帯数(国勢調査)

	昭35.10.1	平27.10.1	令2.10.1
人口 (人)	38,974	16,789	15,176
世帯数	8,748	7,349	6,921
令2国調高齢化率	39.1%	令2国調人口密度	420人/km <sup>2</sup>

## (3)人口・世帯数(住基)(令5.1.1)

人口	世帯数	人口県内順位
15,606 人	8,593	46 位

## (4)有権者数(令5.6.1現在)

男	女	計
6,152	7,188	13,340

## &lt;組織&gt;

## (1)議会 令5.6.1現在

議長	大谷 春清 (おおたに はるきよ)
副議長	手嶋 康徳 (てしま やすのり)
議員定数	16 人 任期 令9.4.30
党派別内訳	公明2 無所属14

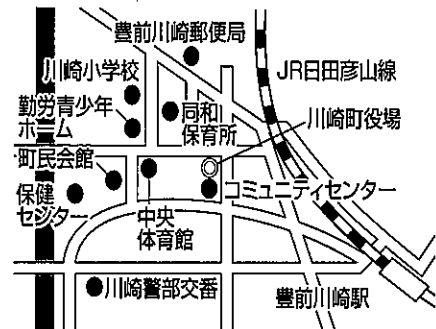
## (2)首長等 令5.6.1現在

町長	原口 正弘 (はらぐち まさひろ)
(2選)	( 令5.5.1 ~任期 令9.4.30 )
副町長	宮田 等 (みやた ひとし)

## (3)職員数(令4.4.1現在)

区分	職員数	区分	職員数
普通会計 (うち施設関係)	202 (51)	一般行政職	160
人口千人当たり	12.71	技能労務職	9
同類似団体	9.40	企業職	9
公営事業会計関係	22	消防職	0
計	224	教育職	4
		その他(内税務職)	42 (14)

## 役場までの案内図



西鉄バス川崎町役場前、JR豊前川崎駅 徒歩10分

## (5)沿革

昭12.4.1 編入 安真木村

昭13.8.15 町制施行

## &lt;産業・経済&gt;

## (1)生産・所得(令和2年度)

(%)

市町村	生産額(億円)	就業人口(人)	所得(千円)	対県平均
市町村内総生産	267	就業者1人当たり	4,852	66.5
市町村民所得	289	人口1人当たり	1,905	72.4

## (2)産業構造

(百万円・人・%)

区分	総生産額(令2年度)	就業人口(令2.10.1現在)
第1次	392 1.5	123 2.0
第2次	1,857 7.0	1,678 27.9
第3次	24,220 90.7	4,192 69.8
その他※	229 0.9	17 0.3
計	26,698 100.0	6,010 100.0

※総生産額:「税・関税」、就業人口:「分類不能な産業」(用語解説参照)

## (3)農業・工業・商業

(人・百万円)

農業	農家数	基幹的農業従事者数
(令2.2.1)	298	188
製造業(令4.6.1)	事業所数 12	従業者数 188
		製造品出荷額等(令3.1.1~令3.12.31) 5,961 (県内53位)
卸・小売業(令3.6.1)	事業所数 125	従業者数 970
		年間商品販売額(令2.1.1~令2.12.31) 17,275 (県内45位)

<財政>(1)決算収支(普通会計)

(百万円)

区分	歳入	歳出	形式収支	実質収支	単年度収支	実質単年度収支	積立金現在高	地方債現在高
令2決算	12,580	12,523	57	52	12	235	3,105	13,923
令3決算	11,993	11,702	290	167	116	366	3,791	13,756
令4決算	13,590	13,441	149	114	-53	339	3,940	13,530

(2)主な歳入歳出

(百万円・% なお「X」は皆増を示す) (3)主要指標(令和4年度)

区分	令2決算	増減率	令3決算	増減率	令4決算	増減率	区分	指数等		
地方税	1,276	-3.2	1,293	1.3	1,333	3.1	標準財政規模 ※歳計債発行可能額	5,269 百万円		
地方交付税	3,470	1.7	3,821	10.1	3,878	1.5	経常収支比率	89.8 %		
国県支出金	4,022	43.8	3,096	-23.0	3,393	9.6	財政力指数(令2~令4)	0.30		
地方債	984	-56.0	1,070	8.7	1,421	32.8	健全化判断比率	実質赤字比率	- %	
歳入計	12,580	0.9	11,993	-4.7	13,590	13.3		連結実質赤字比率	- %	
義務的経費	人件費	1,821	7.9	1,813	-0.4	1,716		-5.4	実質公債費比率(令2~令4)	8.7 %
	扶助費	1,990	1.5	2,615	31.4	2,249		-14.0	将来負担比率	38.8 %
	公債費	1,299	-4.1	1,290	-0.7	1,695	31.4	税の徴収率(現年分)	98.0 %	
	小計	5,110	2.2	5,718	11.9	5,659	-1.0	積立金現在高	財政調整基金	1,533 百万円
物件費	1,491	28.2	1,421	-4.7	1,685	18.6	減債基金		421 百万円	
普通建設事業費	202	-89.0	388	92.1	1,476	280.4	特定目的基金		1,985 百万円	
補助	643	-43.6	593	-7.8	641	8.1	地方債現在高	13,530 百万円		
失業対策事業費	0	/	0	/	0	/	土地開発公社土地保有高	- 百万円		
歳出計	12,523	1.0	11,702	-6.6	13,441	14.9	ラスパイルズ指数 (令4.4.1)	94.3		

(4)財源及び支出の状況(構成比)

(%) <教育・医療・福祉>

( )市町村立以外内数

区分	令3決算	令3県平均	令3類似団体	令4決算
一般財源	46.9	43.8	53.1	42.1
自主財源	29.1	45.7	36.1	32.4
義務的経費	48.9	47.9	39.5	42.1
投資的経費	8.8	10.1	13.0	17.2

教育(令4.5.1)	区分	幼稚園	幼保連携型認定こども園	小学校	中学校
	施設数	1 (0)	0 (0)	4 (0)	1 (0)
医療(令4.10.1)	区分	病院		診療所	歯科
	施設数	4 (244床)		10	9
福祉(令5.4.1)	区分	保育所	特別養護老人ホーム	養護老人ホーム	介護老人保健施設
	施設数	9 (8)	3 (3)	1 (0)	1 (1)
	生活保護率(令和4年度) 16.05%				

<公共施設状況>(令和4年度)

道路	実延長	m	204,308
	面積	m <sup>2</sup>	1,250,967
公園	面積	m <sup>2</sup>	0
し尿	処理人口	人	8,764
	年間総収集量	kl	9,144
ごみ	処理人口	人	15,480
	年間総収集量	t	5,412
上水道等	給水人口	人	13,793
下水道等	現在処理区域内人口	人	4,797
公営住宅等	戸数	戸	2,383
公民館	箇所数	箇所	1
体育館	箇所数	箇所	2

<令和5年度主要施策>

(百万円)

・防災行政無線改善事業	20
・道の駅整備事業	52
・De・愛周辺整備事業	55
・公営住宅改善事業	136
・小学校トイレ改善事業	97
・まちづくり推進事業	51

<今後の主要課題・ユニーク行政・その他>

・道の駅整備事業
・De・愛周辺整備事業
・地域おこし健康づくり事業
・健幸都市(スマートウェルネスシティ)事業
・かがやけ川崎応援寄附金事業
・デジタルツインのまちづくり事業

# 大任町

(おおとうまち)

(標語) 人と自然にやさしいまちづくり

	〒824-0512 大字大任事3067	TEL (0947)63-3000 FAX (0947)63-3813	URL <a href="http://www.town.oto.fukuoka.jp">http://www.town.oto.fukuoka.jp</a> E-mail -
	地域指定		一部事務組合加入事業
準都市計画 過疎指定 農村地域 農業振興 類型 II-2 コード番号 406082	ごみ処理 し尿処理 火葬場 消防・救急		公営企業 上水道 基本構想 平23～令7年度 基本計画 平23～令7年度

## <概要>

### (1)面積 (県内53位)

総面積 (令和5.4.1)	耕地 (令和4.4.1)	宅地 (令和4.1.1)	森林 (令和5.4.1)
14.26 km <sup>2</sup>	2.96 km <sup>2</sup>	1.49 km <sup>2</sup>	4.42 km <sup>2</sup>

### (2)人口・世帯数(国勢調査)

	昭35.10.1	平27.10.1	令2.10.1
人口 (人)	8,940	5,176	5,008
世帯数	1,970	2,052	2,040
令2国調高齢化率	38.9%	令2国調人口密度	351人/km <sup>2</sup>

### (3)人口・世帯数(住基)(令5.1.1)

人口	世帯数	人口県内順位
5,147人	2,626	58位

### (4)有権者数(令5.6.1現在)

男	女	計
1,906	2,350	4,256

## <組織>

### (1)議会 令5.6.1現在

議長	松下 太 (まつした ふとし)
副議長	坂本 年行 (さかもと としゆき)
議員定数	11人 任期 令9.4.30
党派別内訳	無所属11

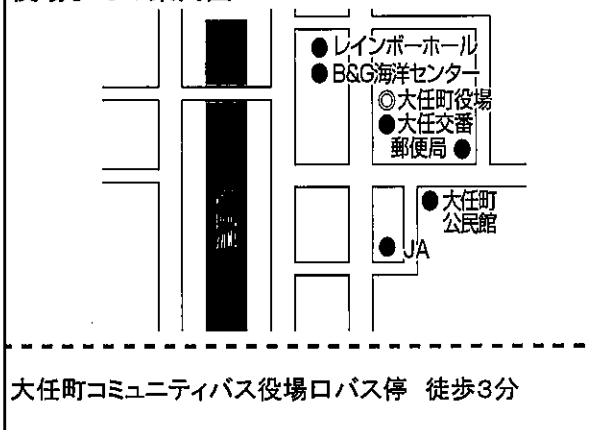
### (2)首長等 令5.6.1現在

町長	永原 譲二 (ながはら じょうじ)
(5選)	(平17.4.27 ~ 任期 令7.4.26)
副町長	-

### (3)職員数(令4.4.1現在)

区分	職員数	区分	職員数
普通会計 (うち施設関係)	66 (4)	一般行政職	52
人口千人当たり	12.69	技能労務職	10
同類似団体	13.63	企業職	4
公営事業会計関係	7	消防職	0
計	73	教育職	1
		その他(内税務職)	6 (5)

## 役場までの案内図



## (5)沿革

昭35.1.1	町制施行
---------	------

## <産業・経済>

### (1)生産・所得(令和2年度)

(%)

市町村内総生産	112 億円	就業者1人当たり	6,320 千円 (対県平均)	86.7
市町村民所得	98 億円	人口1人当たり	1,964 千円 (対県平均)	74.7

### (2)産業構造

(百万円・人・%)

区分	総生産額(令2年度)		就業人口(令2.10.1現在)	
第1次	105	0.9	55	2.8
第2次	1,756	15.7	491	24.7
第3次	9,245	82.6	1,432	72.0
その他※	94	0.8	11	0.6
計	11,200	100.0	1,989	100.0

※総生産額:「税・関税」、就業人口:「分類不能な産業」(用語解説参照)

### (3)農業・工業・商業

(人・百万円)

農業 (令2.2.1)	農家数		基幹的農業従事者数
	190		113
製造業 (令4.6.1)	事業所数	従業者数	製造品出荷額等 (令3.1.1~令3.12.31)
	6	97	2,478 (県内56位)
卸・小売業 (令3.6.1)	事業所数	従業者数	年間商品販売額 (令2.1.1~令2.12.31)
	35	293	4,460 (県内56位)

<財政>(1)決算収支(普通会計)

(百万円)

区分	歳入	歳出	形式収支	実質収支	単年度収支	実質単年度収支	積立金現在高	地方債現在高
令2決算	10,689	9,858	830	805	310	307	3,271	20,049
令3決算	8,144	7,556	588	588	-218	467	4,055	20,128
令4決算	11,321	11,061	260	220	-368	366	4,705	23,145

(2)主な歳入歳出

(百万円・% なお「X」は皆増を示す) (3)主要指標(令和4年度)

区分	令2決算	増減率	令3決算	増減率	令4決算	増減率	区分	指数等		
地方税	419	-0.5	424	1.2	437	3.1	標準財政規模 ※臨時債発行可能額	3,077 百万円		
地方交付税	2,120	4.4	2,353	11.0	2,732	16.1	経常収支比率	86.6 %		
国県支出金	2,155	4.3	2,204	2.3	2,052	-6.9	財政力指数(令2~令4)	0.18		
地方債	4,097	-18.4	1,557	-62.0	4,898	214.6	健全化判断比率	実質赤字比率	- %	
歳入計	10,689	-4.6	8,144	-23.8	11,321	39.0		連結実質赤字比率	- %	
義務的経費	人件費	531	16.7	605	13.9	631		4.3	実質公債費比率(令2~令4)	11.0 %
	扶助費	792	-0.8	980	23.7	902		-8.0	将来負担比率	- %
	公債費	1,390	-11.3	1,522	9.5	1,922	26.3	税の徴収率(現年分)	97.9 %	
	小計	2,713	-3.8	3,107	14.5	3,455	11.2	積立金現在高	財政調整基金	2,205 百万円
物件費	787	35.5	836	6.2	660	-21.1	減債基金		454 百万円	
普通建設事業費	3,249	-26.8	1,167	-64.1	3,778	223.7	特定目的基金		2,046 百万円	
補助	1,693	-7.6	1,180	-30.3	2,033	72.3	地方債現在高	23,145 百万円		
単独	1,693	-7.6	1,180	-30.3	2,033	72.3	土地開発公社土地保有高	- 百万円		
失業対策事業費	0	/	0	/	0	/	ラスパイルズ指数(令4.4.1)	91.2		
歳出計	9,858	-6.4	7,556	-23.4	11,061	46.4				

(4)財源及び支出の状況(構成比)

(%)

<教育・医療・福祉>

( )市町村立以外内数

区分	令3決算	令3県平均	令3類似団体	令4決算
一般財源	36.3	43.8	52.3	29.6
自主財源	22.7	45.7	32.4	12.9
義務的経費	41.1	47.9	34.8	31.2
投資的経費	31.1	10.1	16.3	52.6

教育(令4.5.1)	区分	幼稚園	幼保連携型認定こども園	小学校	中学校
施設数		0 (0)	0 (0)	2 (0)	1 (0)
医療(令4.10.1)	区分	病院		診療所	歯科
施設数		-	-	6	2
福祉(令5.4.1)	区分	保育所	特別養護老人ホーム	養護老人ホーム	介護老人保健施設
施設数		3 (3)	3 (3)	0 (0)	1 (1)
生活保護率(令和4年度)				9.96%	

<公共施設状況>(令和4年度)

道路	実延長	m	121,320
	面積	m <sup>2</sup>	819,152
公園	面積	m <sup>2</sup>	0
し尿	処理人口	人	2,897
	年間総収集量	kl	2,245
ごみ	処理人口	人	5,140
	年間総収集量	t	1,547
上水道等	給水人口	人	5,117
下水道等	現在処理区域内人口	人	2,243
公営住宅等	戸数	戸	578
公民館	箇所数	箇所	1
体育館	箇所数	箇所	1

<令和5年度主要施策>

(百万円)

・公営住宅建設事業	260
・義務教育学校設立事業	300
・物産館等整備事業	790


<今後の主要課題・ユニーク行政・その他>

・しじみの養殖・育成・保護
・観光拠点施設の整備
・地場環境の整備
・教育環境の整備

# 赤村

(あかむら)

(標語) DOU YOU 農? 緑と清流とほたるの里

	〒824-0432 大字内田1188	TEL (0947)62-3000 FAX (0947)62-3007	URL http://www.akamura.net E-mail -
	地域指定	一部事務組合加入事業	公営企業
類型 I-2 農村地域 農業振興	過疎指定 辺地	ごみ処理 し尿処理 火葬場 消防・救急	簡易水道
コード番号 406091	県立自然公園		基本構想 令元~10年度 基本計画 令元~10年度

## <概要>

### (1)面積(県内41位)

総面積 (令和5.4.1)	耕地 (令和4.4.1)	宅地 (令和4.1.1)	森林 (令和5.4.1)
31.98 km <sup>2</sup>	3.80 km <sup>2</sup>	1.04 km <sup>2</sup>	23.11 km <sup>2</sup>

### (2)人口・世帯数(国勢調査)

	昭35.10.1	平27.10.1	令2.10.1
人口 (人)	4,810	3,022	2,774
世帯数	937	1,127	1,072
令2国調高齢化率	40.4%	令2国調人口密度	87人/km <sup>2</sup>

### (3)人口・世帯数(住基)(令5.1.1)

人口	世帯数	人口県内順位
2,953 人	1,486	59 位

### (4)有権者数(令5.6.1現在)

男	女	計
1,156	1,348	2,504

## <組織>

### (1)議会 令5.6.1現在

議長	浦野 良一 (うらの りょういち)
副議長	春本 敏典 (はるもと としのり)
議員定数	10 人 任期 令7.7.27
党派別内訳	無所属10人

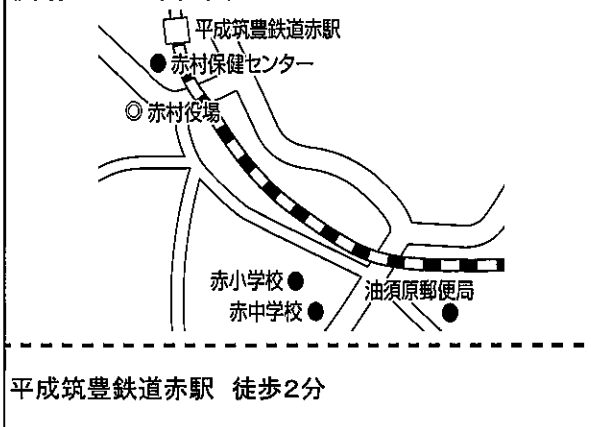
### (2)首長等 令5.6.1現在

村長	道 廣幸 (みち ひろゆき)
(2選)	( 平29.7.28 ~任期 令7.7.27 )
副村長	-

### (3)職員数(令4.4.1現在)

区分	職員数	区分	職員数
普通会計	50	一般行政職	48
(うち施設関係)	(0)	技能労務職	0
人口千人当たり	16.71	企業職	0
同類似団体	24.97	消防職	0
公営事業会計関係	2	教育職	0
計	52	その他(内税務職)	4 (3)

## 役場までの案内図



## (5)沿革

明22.4.1	村制施行
---------	------

## <産業・経済>

### (1)生産・所得(令和2年度) (%)

市町村内総生産	52 億円	就業者1人当たり	5,036 千円 (対県平均)	69.1
市町村民所得	60 億円	人口1人当たり	2,177 千円 (対県平均)	82.8

### (2)産業構造 (百万円・人・%)

区分	総生産額(令2年度)		就業人口(令2.10.1現在)	
第1次	444	8.6	135	10.5
第2次	480	9.3	299	23.2
第3次	4,167	80.8	849	66.0
その他※	65	1.3	4	0.3
計	5,156	100.0	1,287	100.0

※総生産額:「税・関税」、就業人口:「分類不能な産業」(用語解説参照)

### (3)農業・工業・商業 (人・百万円)

農業(令2.2.1)	農家数		基幹的農業従事者数
	261		196
製造業(令4.6.1)	事業所数	従業者数	製造品出荷額等(令3.1.1~令3.12.31)
	3	9	105 (県内60位)
卸・小売業(令3.6.1)	事業所数	従業者数	年間商品販売額(令2.1.1~令2.12.31)
	24	58	225 (県内60位)

<財政>(1)決算収支(普通会計)

(百万円)

区分	歳入	歳出	形式収支	実質収支	単年度収支	実質単年度収支	積立金現在高	地方債現在高
令2決算	3,716	3,666	50	38	10	46	4,425	2,912
令3決算	3,717	3,674	44	41	2	244	4,667	2,818
令4決算	4,016	3,920	96	85	45	210	4,905	2,801

(2)主な歳入歳出

(百万円・% なお「X」は皆増を示す) (3)主要指標(令和4年度)

区分	令2決算	増減率	令3決算	増減率	令4決算	増減率	区分	指数等		
地方税	207	-1.9	196	-5.3	199	1.5	標準財政規模 ※臨財債発行可能額	1,583 百万円		
地方交付税	1,391	4.0	1,551	11.5	1,534	-1.1	経常収支比率	82.7 %		
国県支出金	1,121	59.5	855	-23.7	755	-11.7	財政力指数(令2~令4)	0.16		
地方債	384	-26.7	349	-9.1	330	-5.4	健全化判断比率	実質赤字比率	- %	
歳入計	3,716	17.4	3,717	0.0	4,016	8.0		連結実質赤字比率	- %	
義務的経費	人件費	532	22.3	539	1.3	537		-0.4	実質公債費比率(令2~令4)	-1.3 %
	扶助費	378	-4.5	486	28.6	420		-13.6	将来負担比率	- %
公債費	252	13.0	452	79.4	356	-21.2	税の徴収率(現年分)	98.4 %		
小計	1,161	10.3	1,477	27.2	1,312	-11.2	積立金現在高	財政調整基金	783 百万円	
物件費	434	8.8	393	-9.4	738	87.8		減債基金	1,593 百万円	
普通建設事業費	補助	380	-16.5	253	-33.4	250		-1.2	特定目的基金	2,529 百万円
単独	320	-22.1	343	7.2	299	-12.8	地方債現在高	2,801 百万円		
失業対策事業費	0	/	0	/	0	/	土地開発公社土地保有高	- 百万円		
歳出計	3,666	17.0	3,674	0.2	3,920	6.7	ラスパイルズ指数 (令4.4.1)	94.8		

(4)財源及び支出の状況(構成比)

(%)

<教育・医療・福祉>

( )市町村立以外内数

区分	令3決算	令3県平均	令3類似団体	令4決算
一般財源	49.6	43.8	48.8	45.5
自主財源	23.2	45.7	26.9	32.4
義務的経費	40.2	47.9	28.2	33.5
投資的経費	20.4	10.1	22.3	15.9

教育(令4.5.1)	区分	幼稚園	幼保連携型認定こども園	小学校	中学校
	施設数	0 (0)	0 (0)	2 (0)	1 (0)
医療(令4.10.1)	区分	病院		診療所	歯科
	施設数	-	-	5	1
福祉(令5.4.1)	区分	保育所	特別養護老人ホーム	養護老人ホーム	介護老人保健施設
	施設数	3 (3)	2 (2)	0 (0)	0 (0)
	生活保護率(令和4年度)	7.19%			

<公共施設状況>(令和4年度)

道路	実延長	m	80,750
	面積	m <sup>2</sup>	436,690
公園	面積	m <sup>2</sup>	0
し尿	処理人口	人	1,285
	年間総収集量	kl	1,458
ごみ	処理人口	人	2,935
	年間総収集量	t	741
上水道等	給水人口	人	2,015
下水道等	現在処理区域内人口	人	1,650
公営住宅等	戸数	戸	141
公民館	箇所数	箇所	0
体育館	箇所数	箇所	1

<令和5年度主要施策>

(百万円)

・小中一貫型校舎建設事業 118


<今後の主要課題・ユニーク行政・その他>

- ・子どもを産み育てやすい環境整備とたくましい次世代の育成
- ・高齢者や障がいのある人にやさしく、誰もが住みやすい仕組みづくり
- ・安全・安心の確保と豊かな自然環境・景観の保全
- ・暮らしやすい環境の整備と移手段の確保
- ・産業の振興と働く場の確保
- ・参画・協働によるむらづくりと持続可能な行財政運営

# 福智町

(ふくちまち)

心豊かに、誰もが夢を描ける町へ—  
(標語) Be a dreamer. ときめくまち、福智町。(基本理念)

	〒822-1292 金田937-2	TEL (0947)22-0555 FAX (0947)22-0782	URL <a href="http://www.town.fukuchi.lg.jp">http://www.town.fukuchi.lg.jp</a> E-mail fg0500@town.fukuchi.lg.jp
	地域指定		一部事務組合加入事業
類型 V-2	準都市計画 過疎指定 農村地域 農業振興	上水道 ごみ処理 し尿処理 火葬場	公営企業
コード番号 406104	国定公園 県立自然公園	消防・救急	基本構想 平29~令8年度 基本計画 令4~8年度

## <概要>

### (1)面積(県内33位)

総面積 (令和5.4.1)	耕地 (令和4.4.1)	宅地 (令和4.1.1)	森林 (令和5.4.1)
42.06 km <sup>2</sup>	8.04 km <sup>2</sup>	5.71 km <sup>2</sup>	16.90 km <sup>2</sup>

### (2)人口・世帯数(国勢調査)

	昭35.10.1	平27.10.1	令2.10.1
人口 (人)	39,501	22,871	21,398
世帯数	8,608	8,727	8,519
令2国調高齢化率	37.7%	令2国調人口密度	509人/km <sup>2</sup>

### (3)人口・世帯数(住基)(令5.1.1)

人口	世帯数	人口県内順位
21,513 人	11,072	40 位

### (4)有権者数(令5.6.1現在)

男	女	計
8,467	9,550	18,017

## <組織>

### (1)議会 令5.6.1現在

議長	皆川 高司 (みながわ たかし)		
副議長	木戸 勝正 (きど かつまさ)		
議員定数	18 人	任期	令9.4.30
党派別内訳	公明1 社民1 共産1 無所属15		

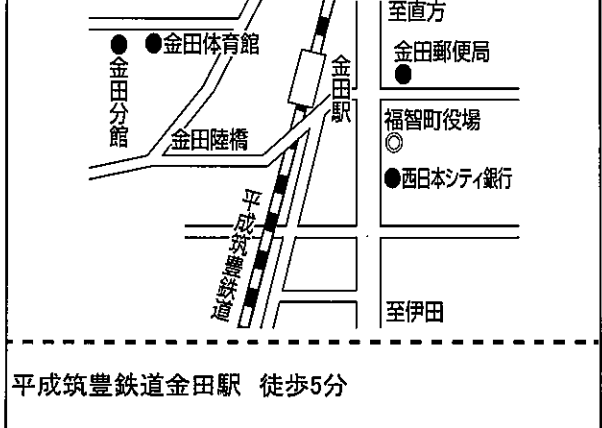
### (2)首長等 令5.6.21現在

町長	黒土 孝司 (くろつち こうじ)		
(2選)	( 令5.6.16 ~任期 令9.6.15 )		
副町長	竹下 靖 (たけした やすし)		

### (3)職員数(令4.4.1現在)

区分	職員数	区分	職員数
普通会計	190	一般行政職	174
(うち施設関係)	(42)	技能労務職	10
人口千人当たり	8.68	企業職	9
同類似団体	6.62	消防職	0
公営事業会計関係	40	教育職	0
計	230	その他(内税務職)	37 (11)

## 役場までの案内図



## (5)沿革

平18.3.6 合体 赤池町・金田町・方城町→福智町

※ 下線の(旧)町の沿革は、122頁に記載

## <産業・経済>

### (1)生産・所得(令和2年度)

(%)

市町村内総生産	390 億円	就業者1人当たり	5,367 千円 (対県平均)	73.6
市町村民所得	399 億円	人口1人当たり	1,864 千円 (対県平均)	70.9

### (2)産業構造

(百万円・人・%)

区分	総生産額(令2年度)	就業人口(令2.10.1現在)
第1次	432 1.1	226 2.7
第2次	6,434 16.5	2,412 29.1
第3次	31,757 81.5	5,600 67.6
その他※	336 0.9	51 0.6
計	38,959 100.0	8,289 100.0

※総生産額:「税・関税」、就業人口:「分類不能な産業」(用語解説参照)

### (3)農業・工業・商業

(人・百万円)

農業(令2.2.1)	農家数 594		基幹的農業従事者数 296
製造業(令4.6.1)	事業所数	従業者数	製造品出荷額等(令3.1.1~令3.12.31) 18,768 (県内46位)
	28	1,009	
卸・小売業(令3.6.1)	事業所数	従業者数	年間商品販売額(令2.1.1~令2.12.31) 17,137 (県内46位)
	144	713	



<財政>(1)決算収支(普通会計)

(百万円)

区分	歳入	歳出	形式収支	実質収支	単年度収支	実質単年度収支	積立金現在高	地方債現在高
令2決算	23,833	22,632	1,201	1,187	422	576	18,595	20,784
令3決算	21,503	19,841	1,662	1,655	468	490	19,874	19,990
令4決算	25,059	23,649	1,410	1,039	-617	-595	21,533	18,923

(2)主な歳入歳出

(百万円・% なお「X」は皆増を示す) (3)主要指標(令和4年度)

区分	令2決算	増減率	令3決算	増減率	令4決算	増減率	区分	指数等		
地方税	1,601	-0.9	1,590	-0.7	1,646	3.5	標準財政規模 ※歳入不足解消可能額	7,188 百万円		
地方交付税	5,668	-1.1	6,002	5.9	5,945	-0.9	経常収支比率	93.3 %		
国県支出金	6,273	76.5	4,334	-30.9	4,385	1.2	財政力指数(令2~令4)	0.27		
地方債	1,815	-27.2	1,319	-27.3	1,077	-18.3	健全化判断比率	実質赤字比率	- %	
歳入計	23,833	28.6	21,503	-9.8	25,059	16.5		連結実質赤字比率	- %	
義務的経費	人件費	2,042	-2.5	1,999	-2.1	1,807		-9.6	実質公債費比率(令2~令4)	6.0 %
	扶助費	2,901	5.8	3,727	28.5	3,283		-11.9	将来負担比率	- %
	公債費	2,114	3.1	2,229	5.4	2,245	0.7	税の徴収率(現年分)	97.9 %	
	小計	7,057	2.5	7,956	12.7	7,335	-7.8	積立金現在高	財政調整基金	1,363 百万円
物件費	2,102	29.5	3,125	48.7	4,794	53.4	減債基金		6,423 百万円	
普通建設補助	1,040	-46.6	694	-33.3	984	41.8	特定目的基金		13,747 百万円	
普通建設事業費	1,990	0.4	675	-66.1	1,071	58.7	地方債現在高	18,923 百万円		
失業対策事業費	0	/	0	/	0	/	土地開発公社土地保有高	- 百万円		
歳出計	22,632	32.6	19,841	-12.3	23,649	19.2	ラスパイルズ指数(令4.4.1)	98.2		

(4)財源及び支出の状況(構成比)

(%)

<教育・医療・福祉>

( )市町村立以外内数

区分	令3決算	令3県平均	令3類似団体	令4決算
一般財源	38.4	43.8	52.3	32.9
自主財源	42.7	45.7	41.0	51.8
義務的経費	40.1	47.9	44.9	31.0
投資的経費	7.2	10.1	11.2	9.0

教育(令4.5.1)	区分	幼稚園	幼保連携型認定こども園	小学校	中学校
施設数		1 (1)	0 (0)	4 (0)	2 (0)
医療(令4.10.1)	区分	病院		診療所	歯科
施設数		3 (487床)		13	9
福祉(令5.4.1)	区分	保育所	特別養護老人ホーム	養護老人ホーム	介護老人保健施設
施設数		12 (12)	5 (5)	0 (0)	2 (2)
生活保護率(令和4年度)				9.54%	

<公共施設状況>(令和4年度)

区分	実延長	単位	数
道路	面積	m	294,818
	面積	m <sup>2</sup>	2,053,643
公園	面積	m <sup>2</sup>	0
し尿	処理人口	人	9,759
	年間総収集量	kl	12,004
ごみ	処理人口	人	21,363
	年間総収集量	t	7,528
上水道等	給水人口	人	20,954
下水道等	現在処理区域内人口	人	11,604
公営住宅等	戸数	戸	1,984
公民館	箇所数	箇所	3
体育館	箇所数	箇所	4

<令和5年度主要施策>

(百万円)

・公営住宅建設及び改善事業	524
・緊急浚渫推進事業	399
・教育施設再整備事業	51


<今後の主要課題・ユニーク行政・その他>

・防災対策の強化
・福祉医療制度の充実
・ふるさと納税
・地域ブランド化の推進
・農業農村振興
・小中一貫教育の推進

# 苅田町

(かんだまち)

(標語)「一人ひとり」が輝く「もっと」快適 住みやすいまち 苅田

	〒800-0392 富久町1-19-1	TEL(093)434-1111 FAX(093)436-3014	URL https://www.town.kanda.lg.jp E-mail kikakuseisakuka@town.kanda.lg.jp
	地域指定		一部事務組合加入事業
類型 V-1	線引都市計画 準都市計画	広域行政 メディカルセンター 上水道	公営企業 上水道 公共下水道 農業集落排水 宅地造成(臨海)
コード番号 406210	農村地域 農業振興 雇用開発 地方拠点(北東部)		基本構想 令3~12年度 基本計画 令3~7年度

## <概要>

### (1)面積(県内28位)

総面積 (令和5.4.1)	耕地 (令和4.4.1)	宅地 (令和4.1.1)	森林 (令和5.4.1)
49.58 km <sup>2</sup>	5.28 km <sup>2</sup>	11.24 km <sup>2</sup>	16.63 km <sup>2</sup>

### (2)人口・世帯数(国勢調査)

	昭35.10.1	平27.10.1	令2.10.1
人口(人)	22,430	34,963	37,684
世帯数	4,946	15,341	17,722
令2国調高齢化率	24.6%	令2国調人口密度	765人/km <sup>2</sup>

### (3)人口・世帯数(住基)(令5.1.1)

人口	世帯数	人口県内順位
37,767人	18,634	26位

### (4)有権者数(令5.6.1現在)

男	女	計
15,584	14,828	30,412

## <組織>

### (1)議会 令5.10.24現在

議長	沖永 義樹 (おきなが よしき)
副議長	榊谷 忠明 (ますたに ただあき)
議員定数	16人 任期 令9.10.14
党派別内訳	公明2 無所属14

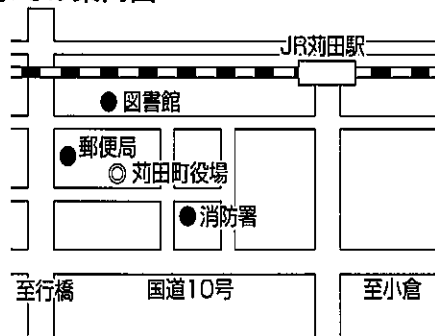
### (2)首長等 令5.6.1現在

町長	遠田 孝一 (とおだ こういち)
(2選)	(平29.11.13 ~ 任期 令7.11.12)
副町長	城野 和幸 (きの かずゆき)

### (3)職員数(令4.4.1現在)

区分	職員数	区分	職員数
普通会計	274	一般行政職	218
(うち施設関係)	(5)	技能労務職	0
人口千人当たり	7.33	企業職	12
同類似団体	7.77	消防職	49
公営事業会計関係	37	教育職	2
計	311	その他(内税務職)	30 (19)

## 役場までの案内図



日豊本線JR苅田駅 徒歩15分

## (5)沿革

昭30.1.1 合体 苅田町・小波瀬村・白川村→苅田町

## <産業・経済>

### (1)生産・所得(令和2年度) (%)

市町村内総生産	2,888 億円	就業者1人当たり	10,057 千円 (対県平均)	137.9
市町村民所得	977 億円	人口1人当たり	2,592 千円 (対県平均)	98.6

### (2)産業構造 (百万円・人・%)

区分	総生産額(令2年度)		就業人口(令2.10.1現在)	
第1次	365	0.1	194	1.1
第2次	158,885	55.0	6,705	39.3
第3次	129,399	44.8	9,406	55.1
その他※	165	0.1	767	4.5
計	288,814	100.0	17,072	100.0

※総生産額:「税・関税」、就業人口:「分類不能な産業」(用語解説参照)

### (3)農業・工業・商業 (人・百万円)

農業(令2.2.1)	農家数		基幹的農業従事者数
	316		186
製造業(令4.6.1)	事業所数	従業者数	製造品出荷額等(令3.1.1~令3.12.31)
	100	13,912	1,197,994 (県内2位)
卸・小売業(令3.6.1)	事業所数	従業者数	年間商品販売額(令2.1.1~令2.12.31)
	306	2,499	101,003 (県内21位)

< 財政 > (1) 決算収支(普通会計)

(百万円)

区分	歳入	歳出	形式収支	実質収支	単年度収支	実質単年度収支	積立金現在高	地方債現在高
令2決算	19,486	18,718	768	738	74	236	6,544	9,108
令3決算	17,451	16,546	905	838	99	-117	7,187	8,738
令4決算	17,058	16,360	698	543	-295	-347	8,087	8,070

(2) 主な歳入歳出

(百万円・% なお「X」は皆増を示す) (3) 主要指標(令和4年度)

区分	令2決算	増減率	令3決算	増減率	令4決算	増減率	区分	指数等		
地方税	8,657	2.2	8,597	-0.7	9,082	5.6	標準財政規模 ※国債発行可能額	10,283 百万円		
地方交付税	91	/	91	/	95	4.4	経常収支比率	82.7 %		
国県支出金	7,130	159.7	4,821	-32.4	3,947	-18.1	財政力指数(令2~令4)	1.24		
地方債	518	3.8	776	49.8	521	-32.9	健全化判断比率	実質赤字比率	- %	
歳入計	19,486	31.9	17,451	-10.4	17,058	-2.3		連結実質赤字比率	- %	
義務的経費	人件費	2,713	14.0	2,795	3.0	2,781		-0.5	実質公債費比率(令2~令4)	9.3 %
	扶助費	3,132	10.5	4,273	36.4	3,645		-14.7	将来負担比率	17.6 %
	公債費	1,225	-21.8	1,190	-2.9	1,227	3.1	税の徴収率(現年分)	99.4 %	
	小計	7,070	4.3	8,259	16.8	7,654	-7.3	積立金現在高	財政調整基金	3,896 百万円
物件費	2,831	-0.5	3,053	7.8	3,142	2.9	減債基金		39 百万円	
普通建設事業費	326	-25.9	554	69.9	181	-67.3	特定目的基金		4,152 百万円	
補助	960	26.8	1,014	5.6	1,020	0.6	地方債現在高	8,070 百万円		
失業対策事業費	0	/	0	/	0	/	土地開発公社土地保有高	640 百万円		
歳出計	18,718	33.9	16,546	-11.6	16,360	-1.1	ラスパレス指数 (令4.4.1)	99.6		

(4) 財源及び支出の状況(構成比)

(%)

< 教育・医療・福祉 >

( ) 市町村立以外内数

区分	令3決算	令3県平均	令3類似団体	令4決算
一般財源	58.3	43.8	53.7	62.5
自主財源	58.9	45.7	45.4	64.5
義務的経費	49.9	47.9	42.2	46.8
投資的経費	10.2	10.1	12.6	7.9

教育(令4.5.1)	区分	幼稚園	幼保連携型認定こども園	小学校	中学校
施設数		4 (4)	0 (0)	6 (0)	2 (0)
医療(令4.10.1)	区分	病院		診療所	歯科
施設数		3 (498床)		28	20
福祉(令5.4.1)	区分	保育所	特別養護老人ホーム	養護老人ホーム	介護老人保健施設
施設数		7 (7)	3 (3)	0 (0)	2 (2)
生活保護率(令和4年度)				2.28%	

< 公共施設状況 > (令和4年度)

道路	実延長	m	215,702
	面積	m <sup>2</sup>	1,593,950
公園	面積	m <sup>2</sup>	198,955
し尿	処理人口	人	3,955
	年間総収集量	kl	8,784
ごみ	処理人口	人	37,608
	年間総収集量	t	9,496
上水道等	給水人口	人	36,444
下水道等	現在処理区域内人口	人	34,991
公営住宅等	戸数	戸	630
公民館	箇所数	箇所	5
体育館	箇所数	箇所	1

< 令和5年度主要施策 >

(百万円)


・図書館サービスのデジタル化	87
・カーボンニュートラルに資する設備投資・立地促進奨励金	150
・グリーンプロジェクト	38
・苅田町次世代自動車購入費補助金交付事業	10
・都市計画道路南原殿川線改良事業	99
・新庁舎建設事業	8

< 今後の主要課題・ユニーク行政・その他 >

・未来を拓く人づくり
・活力ある産業のまちづくり
・だれもが元気で健やかに暮らせるまちづくり
・安心して暮らしやすい環境があるまちづくり
・快適な都市機能があるまちづくり
・持続可能なまちづくり

# みやこ町 (みやこまち)

(標語) 元気で安心 人と自然が輝く みやこ町

	〒824-0892 勝山上田960	TEL (0930)32-2511 FAX (0930)32-4563	URL https://www.town.miyako.lg.jp E-mail miyako@town.miyako.lg.jp
	地域指定		一部事務組合加入事業
非線引都計(用途地域無) 準都市計画 過疎指定 辺地 振興山村(一部) 農村地域	農業振興 雇用開発 地方拠点(北東部) 農山村(一部) 国定公園 県立自然公園	広域行政 消防・救急 メディカルセンター 上水道 ごみ処理	公営企業 上水道 公共下水道 農業集落排水
類型 IV-1 コード番号 406252			基本構想 令3~7年度 基本計画 令3~7年度

## <概要>

### (1)面積(県内8位)

総面積 (令和5.4.1)	耕地 (令和4.4.1)	宅地 (令和4.1.1)	森林 (令和5.4.1)
151.34 km <sup>2</sup>	23.10 km <sup>2</sup>	6.48 km <sup>2</sup>	95.31 km <sup>2</sup>

### (2)人口・世帯数(国勢調査)

	昭35.10.1	平27.10.1	令2.10.1
人口 (人)	27,147	20,243	18,825
世帯数	5,653	7,527	7,346
令2国調高齢化率	42.1%	令2国調人口密度	124人/km <sup>2</sup>

### (3)人口・世帯数(住基)(令5.1.1)

人口	世帯数	人口県内順位
18,384 人	8,396	43 位

### (4)有権者数(令5.6.1現在)

男	女	計
7,499	8,440	15,939

## <組織>

### (1)議会 令5.6.1現在

議長	田中 勝馬 (たなか かつま)
副議長	梅本 智明 (うめもと ともあき)
議員定数	14 人 任期 令9.4.30
党派別内訳	共産1 参政1 無所属12

### (2)首長等 令5.6.1現在

町長	内田 直志 (うちだ ただし)
(1選)	( 令4.4.23 ~任期 令8.4.22 )
副町長	白川 三鶴 (しらかわ みつる)

### (3)職員数(令4.4.1現在)

区分	職員数	区分	職員数
普通会計 (うち施設関係)	161 (14)	一般行政職	148
人口千人当たり	8.58	技能労務職	0
同類似団体	9.80	企業職	4
公営事業会計関係	19	消防職	0
計	180	教育職	0
		その他(内税務職)	28 (14)

## 役場までの案内図



太陽交通株式会社(行橋~呉線)新勝山バス停から徒歩2分、JR行橋駅から車で15分

## (5)沿革

平18.3.20 合体 屋川町・勝山町・豊津町→みやこ町

※ 下線の(旧)町の沿革は、122頁に記載

## <産業・経済>

### (1)生産・所得(令和2年度)

	金額	就業人口	対県平均
市町村内総生産	539 億円	6,758 千人	92.7 (対県平均)
市町村民所得	420 億円	2,231 千人	84.8 (対県平均)

### (2)産業構造

区分	総生産額(令2年度)	就業人口(令2.10.1現在)
第1次	1,416 2.6	703 8.4
第2次	21,488 39.9	2,554 30.4
第3次	30,706 57.0	5,041 60.0
その他※	274 0.5	105 1.2
計	53,884 100.0	8,403 100.0

※総生産額:「税・関税」、就業人口:「分類不能な産業」(用語解説参照)

### (3)農業・工業・商業

区分	職員数	区分	職員数
農業 (令2.2.1)	1,248	農家数	972
製造業 (令4.6.1)	38	事業所数	2,017
卸・小売業 (令3.6.1)	117	従業者数	624

区分	職員数	区分	職員数
製造品出荷額等 (令3.1.1~令3.12.31)	76,335 (県内18位)	基礎的農業従事者数	972
年間商品販売額 (令2.1.1~令2.12.31)	9,966 (県内49位)		

<財政>(1)決算収支(普通会計)

(百万円)

区分	歳入	歳出	形式収支	実質収支	単年度収支	実質単年度収支	積立金現在高	地方債現在高
令2決算	14,571	13,859	712	554	21	-120	13,205	10,630
令3決算	13,847	12,253	1,595	1,038	484	485	13,025	10,132
令4決算	14,003	12,743	1,260	1,095	56	57	13,288	9,450

(2)主な歳入歳出

(百万円・% なお「X」は皆増を示す)

(3)主要指標(令和4年度)

区分	令2決算	増減率	令3決算	増減率	令4決算	増減率	区分	指数等		
地方税	1,957	-2.0	1,964	0.4	2,051	4.4	標準財政規模 ※歳財債発行可能額	6,841 百万円		
地方交付税	4,646	1.6	4,959	6.7	4,946	-0.3	経常収支比率	87.8 %		
国県支出金	4,978	90.9	3,640	-26.9	3,254	-10.6	財政力指数(令2~令4)	0.35		
地方債	601	-36.4	508	-15.5	373	-26.6	健全化判断比率	実質赤字比率	- %	
歳入計	14,571	14.8	13,847	-5.0	14,003	1.1		連結実質赤字比率	- %	
義務的経費	人件費	1,888	22.5	2,011	6.5	1,927		-4.2	実質公債費比率(令2~令4)	5.9 %
	扶助費	1,630	-1.2	2,163	32.7	2,008		-7.2	将来負担比率	- %
	公債費	1,035	-0.7	1,058	2.2	1,099	3.9	税の徴収率(現年分)	99.0 %	
	小計	4,553	7.6	5,232	14.9	5,034	-3.8	積立金現在高	財政調整基金	3,047 百万円
物件費	1,761	-6.8	1,864	5.8	1,913	2.6	減債基金		481 百万円	
普通建設事業費	535	-61.6	792	48.0	1,085	37.0	特定目的基金		9,759 百万円	
補助	1,427	26.5	1,024	-28.2	923	-9.9	地方債現在高	9,450 百万円		
単独	1,427	26.5	1,024	-28.2	923	-9.9	土地開発公社土地保有高	- 百万円		
失業対策事業費	0	/	0	/	0	/	ラスパイルズ指数(令4.4.1)	97.2		
歳出計	13,859	15.2	12,253	-11.6	12,743	4.0				

(4)財源及び支出の状況(構成比)

(%)

<教育・医療・福祉>

( )市町村立以外内数

区分	令3決算	令3県平均	令3類似団体	令4決算
一般財源	55.2	43.8	57.2	54.8
自主財源	29.0	45.7	34.1	33.9
義務的経費	42.7	47.9	39.4	39.5
投資的経費	15.8	10.1	12.8	16.7

教育(令4.5.1)	区分	幼稚園	幼保連携型認定こども園	小学校	中学校
施設数		1 (1)	0 (0)	7 (0)	5 (0)
医療(令4.10.1)	区分	病院		診療所	歯科
施設数		1 (174床)		14	6
福祉(令5.4.1)	区分	保育所	特別養護老人ホーム	養護老人ホーム	介護老人保健施設
施設数		8 (6)	4 (4)	0 (0)	3 (3)
生活保護率(令和4年度)				2.06%	

<公共施設状況>(令和4年度)

道路	実延長	m	464,246
	面積	m <sup>2</sup>	2,141,852
公園	面積	m <sup>2</sup>	155,429
し尿	処理人口	人	3,567
	年間総収集量	kl	11,010
ごみ	処理人口	人	18,261
	年間総収集量	t	4,649
上水道等	給水人口	人	7,311
下水道等	現在処理区域内人口	人	14,654
公営住宅等	戸数	戸	848
公民館	箇所数	箇所	6
体育館	箇所数	箇所	5

<令和5年度主要施策>

(百万円)

・防災行政無線再整備事業	300
・まちづくりランドデザイン基本計画及び実施計画策定事業	9
・地球温暖化対策実行計画(区域政策編)策定事業	9
・豊津支所解体事業	23


<今後の主要課題・ユニーク行政・その他>

・自治体DXの推進
・定住促進事業(結婚祝金、住宅助成金、結婚新生活支援等)
・子育て支援の充実
・鳥獣による農作物等への被害に対する事業
・町民との対話による協働のまちづくり
・公共施設の統廃合

# 吉富町

(よしとみまち)

(標語) 誇りと絆を育む緑豊かな住みよいまち 小さなまちにあふれる輝き

	〒871-8585 大字広津226-1	TEL (0979)24-1122 FAX (0979)24-3219	URL <a href="https://www.yoshitomi.lg.jp">https://www.yoshitomi.lg.jp</a> E-mail <a href="mailto:info@town.yoshitomi.lg.jp">info@town.yoshitomi.lg.jp</a>
	地域指定	一部事務組合加入事業	公営企業
非線引都計(用途地域有) 農村地域	広域行政 消防・救急 農業水利 森林・林道	し尿処理 火葬場 中学校	上水道 公共下水道
類型 II-1	低開発 農業振興		
コード番号 406422	雇用開発 地方拠点(北東部)	上水道 ごみ処理	基本構想 — 基本計画 —

## <概要>

### (1)面積(県内60位)

総面積 (令和5.4.1)	耕地 (令和4.4.1)	宅地 (令和4.1.1)	森林 (令和5.4.1)
5.72 km <sup>2</sup>	1.90 km <sup>2</sup>	1.84 km <sup>2</sup>	-

### (2)人口・世帯数(国勢調査)

	昭35.10.1	平27.10.1	令2.10.1
人口 (人)	7,152	6,627	6,536
世帯数	1,624	2,589	2,667
令2国調高齢化率	32.4%	令2国調人口密度	1,143人/km <sup>2</sup>

### (3)人口・世帯数(住基)(令5.1.1)

人口	世帯数	人口県内順位
6,649 人	3,049	57 位

### (4)有権者数(令5.6.1現在)

男	女	計
2,569	2,903	5,472

## <組織>

### (1)議会 令5.6.1現在

議長	山本 定生 (やまもと さだお)
副議長	矢岡 匡 (やおか ただす)
議員定数	10 人 任期 令8.4.30
党派別内訳	共産1 無所属9

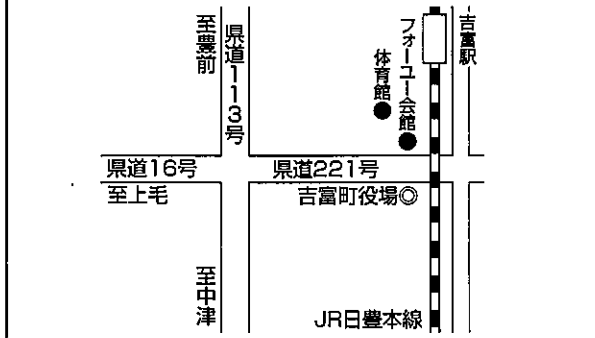
### (2)首長等 令5.6.1現在

町長	花畑 明 (はなばた あきら)
(2選)	( 令元.5.1 ~任期 令9.4.30 )
副町長	-

### (3)職員数(令4.4.1現在)

区分	職員数	区分	職員数
普通会計	78	一般行政職	57
(うち施設関係)	(14)	技能労務職	3
人口千人当たり	11.60	企業職	6
同類似団体	13.46	消防職	0
公営事業会計関係	8	教育職	2
計	86	その他(内税務職)	18 (6)

## 役場までの案内図



JR吉富駅から徒歩5分

## (5)沿革

明29.5.1 合体 東吉富村・高浜村→東吉富村  
昭17.5.19 町制施行(名称変更) 東吉富村→吉富町

## <産業・経済>

### (1)生産・所得(令和2年度)

(%)

市町村	生産額(億円)	就業人口(人)	所得(千円)	対県平均
市町村内総生産	287	10,208	140.0	(対県平均)
市町村民所得	152	2,330	88.6	(対県平均)

### (2)産業構造

(百万円・人・%)

区分	総生産額(令2年度)	就業人口(令2.10.1現在)
第1次	138 0.5	73 2.4
第2次	17,454 60.8	1,076 35.6
第3次	11,072 38.6	1,755 58.1
その他※	50 0.2	118 3.9
計	28,714 100.0	3,022 100.0

※総生産額:「税・関税」、就業人口:「分類不能な産業」(用語解説参照)

### (3)農業・工業・商業

(人・百万円)

業種	農家数	基幹的農業従事者数
農業(令2.2.1)	177	66
製造業(令4.6.1)	事業所数	従業者数
	10	819
卸・小売業(令3.6.1)	事業所数	従業者数
	46	304

<財政>(1)決算収支(普通会計)

(百万円)

区分	歳入	歳出	形式収支	実質収支	単年度収支	実質単年度収支	積立金現在高	地方債現在高
令2決算	4,646	4,424	222	200	-118	-118	2,382	3,412
令3決算	4,373	4,118	255	227	26	27	2,549	3,499
令4決算	4,183	3,872	311	284	57	59	2,642	3,389

(2)主な歳入歳出

(百万円・% なお「X」は皆増を示す)

(3)主要指標(令和4年度)

区分	令2決算	増減率	令3決算	増減率	令4決算	増減率	区分	指数等		
地方税	807	4.8	774	-4.1	785	1.4	標準財政規模 ※臨時債発行可能額合	2,351 百万円		
地方交付税	1,210	4.2	1,392	15.0	1,458	4.7	経常収支比率	85.3 %		
国県支出金	1,625	146.2	1,114	-31.4	968	-13.1	財政力指数(令2~令4)	0.38		
地方債	294	8.5	372	26.5	197	-47.0	健全化判断比率	実質赤字比率	- %	
歳入計	4,646	26.4	4,373	-5.9	4,183	-4.3		連結実質赤字比率	- %	
義務的経費	人件費	670	13.4	650	-3.0	645		-0.8	実質公債費比率(令2~令4)	8.4 %
	扶助費	593	0.5	825	39.1	718		-13.0	将来負担比率	- %
公債費	288	9.9	296	2.8	319	7.8	税の徴収率(現年分)	99.4 %		
小計	1,550	7.4	1,771	14.3	1,681	-5.1	積立金現在高	財政調整基金	1,437 百万円	
物件費	489	7.7	508	3.9	642	26.4		減債基金	381 百万円	
普通建設事業費	補助	187	7.5	369	97.3	148		-59.9	特定目的基金	824 百万円
単独	208	31.6	196	-5.8	132	-32.7	地方債現在高	3,389 百万円		
失業対策事業費	0	/	0	/	0	/	土地開発公社土地保有高	- 百万円		
歳出計	4,424	32.4	4,118	-6.9	3,872	-6.0	ラスパイルズ指数 (令4.4.1)	95.1		

(4)財源及び支出の状況(構成比)

(%)

<教育・医療・福祉>

( )市町村立以外内数

区分	令3決算	令3県平均	令3類似団体	令4決算
一般財源	54.4	43.8	56.2	58.6
自主財源	29.3	45.7	31.0	32.3
義務的経費	43.0	47.9	34.7	43.4
投資的経費	14.0	10.1	15.4	7.5

教育(令4.5.1)	区分	幼稚園	幼保連携型認定こども園	小学校	中学校
	施設数	1 (0)	0 (0)	1 (0)	1 (0)
医療(令4.10.1)	区分	病院		診療所	歯科
	施設数	1	(72床)	10	5
福祉(令5.4.1)	区分	保育所	特別養護老人ホーム	養護老人ホーム	介護老人保健施設
	施設数	3 (2)	2 (2)	0 (0)	0 (0)
	生活保護率(令和4年度)				

<公共施設状況>(令和4年度)

道路	実延長	m	70,942
	面積	m <sup>2</sup>	326,062
公園	面積	m <sup>2</sup>	366,830
し尿	処理人口	人	2,187
	年間総収集量	kl	1,887
ごみ	処理人口	人	6,633
	年間総収集量	t	1,912
上水道等	給水人口	人	6,008
下水道等	現在処理区域内人口	人	6,378
公営住宅等	戸数	戸	160
公民館	箇所数	箇所	1
体育館	箇所数	箇所	1

<令和5年度主要施策>

(百万円)

・かわまちづくり事業	35
・行政サービスのオンライン化の推進	30
・給食費助成事業	14
・よしとみ「エコまち」プロジェクト事業	12
・まち・ひと・しごと創生事業	25
・空家対策事業	7


<今後の主要課題・ユニーク行政・その他>

・子どもまんなか応援サポーター宣言
・脱炭素日本一を推進するまち
・山国川かわまちづくりの推進
・海洋ゴミの調査研究・吉富海岸再生プロジェクト
・多様性教育の推進
・気候非常事態宣言・よしとみ「エコまち」プロジェクト
・ワンヘルズ推進宣言

# 上毛町

(こうげまち)

(標語) みんなが輝くまち上毛

	〒871-0992 大字垂水1321-1	TEL (0979)72-3111 FAX (0979)72-4664	URL <a href="https://www.town.koge.lg.jp">https://www.town.koge.lg.jp</a> E-mail <a href="mailto:info@town.koge.lg.jp">info@town.koge.lg.jp</a>
	地域指定		一部事務組合加入事業
	準都市計画 過疎指定 類型 II-1 コード番号 406465 農村地域 農業振興	雇用開発 地方拠点(北東部) 農山村(一部) 振興山村(一部) 国定公園	広域行政 消防・救急 農業水利 森林・林道 上水道 ごみ処理

## <概要>

### (1)面積(県内23位)

総面積 (令和5.4.1)	耕地 (令和4.4.1)	宅地 (令和4.1.1)	森林 (令和5.4.1)
62.44 km <sup>2</sup>	9.97 km <sup>2</sup>	2.71 km <sup>2</sup>	38.64 km <sup>2</sup>

### (2)人口・世帯数(国勢調査)

	昭35.10.1	平27.10.1	令2.10.1
人口 (人)	11,186	7,458	7,251
世帯数	2,359	2,791	2,797
令2国調高齢化率	36.1%	令2国調人口密度	116人/km <sup>2</sup>

### (3)人口・世帯数(住基)(令5.1.1)

人口	世帯数	人口県内順位
7,391人	3,233	55位

### (4)有権者数(令5.6.1現在)

男	女	計
2,906	3,282	6,188

## <組織>

### (1)議会 令5.6.1現在

議長	荒牧 弘敏 (あらまき ひろとし)
副議長	田中 唯登志 (たなか ただとし)
議員定数	12人 任期 令9.2.10
党派別内訳	共産1 無所属11

### (2)首長等 令5.6.1現在

町長	坪根 秀介 (つばね しゅうすけ)
(3選)	(平25.11.13 ~ 任期 令7.11.12)
副町長	岡崎 浩 (おかざき ひろし)

### (3)職員数(令4.4.1現在)

区分	職員数	区分	職員数
普通会計	83	一般行政職	70
(うち施設関係)	(7)	技能労務職	0
人口千人当たり	11.08	企業職	0
同類似団体	13.46	消防職	0
公営事業会計関係	5	教育職	0
計	88	その他(内税務職)	18 (8)

## 役場までの案内図



JR中津駅から築上東部乗合タクシー上毛町役場前停留所

## (5)沿革

平17.10.11 合体(町制施行) 新吉富村・太平村→上毛町

※ 下線の(旧)村の沿革は、122頁に記載

## <産業・経済>

### (1)生産・所得(令和2年度) (%)

市町村内総生産	270 億円	就業者1人当たり	8,264 千円 (対県平均) 113.3
市町村民所得	165 億円	人口1人当たり	2,277 千円 (対県平均) 86.6

### (2)産業構造 (百万円・人・%)

区分	総生産額(令2年度)	就業人口(令2.10.1現在)
第1次	563 2.1	310 9.0
第2次	15,797 58.5	1,064 30.9
第3次	10,570 39.2	2,050 59.5
その他※	69 0.3	21 0.6
計	26,999 100.0	3,445 100.0

※総生産額:「税・関税」、就業人口:「分類不能な産業」(用語解説参照)

### (3)農業・工業・商業 (人・百万円)

農業(令2.2.1)	農家数 523	基幹的農業従事者数 324
製造業(令4.6.1)	事業所数 11	従業者数 1,066
卸・小売業(令3.6.1)	事業所数 42	従業者数 202

製造品出荷額等(令3.1.1~令3.12.31) 33,456 (県内36位)  
年間商品販売額(令2.1.1~令2.12.31) 1,603 (県内58位)



<財政>(1)決算収支(普通会計)

(百万円)

区分	歳入	歳出	形式収支	実質収支	単年度収支	実質単年度収支	積立金現在高	地方債現在高
令2決算	7,831	7,395	437	391	50	322	8,994	2,397
令3決算	7,213	6,780	433	421	31	31	9,647	2,981
令4決算	6,877	6,424	453	410	-12	205	9,836	3,216

(2)主な歳入歳出

(百万円・% なお「X」は皆増を示す)

(3)主要指標(令和4年度)

区分	令2決算	増減率	令3決算	増減率	令4決算	増減率	区分	指数等		
地方税	726	-1.5	710	-2.2	763	7.5	標準財政規模 ※臨財債発行可能額	3,175 百万円		
地方交付税	2,322	1.6	2,437	5.0	2,400	-1.5	経常収支比率	82.0 %		
国県支出金	2,001	163.3	1,252	-37.4	1,159	-7.4	財政力指数(令2~令4)	0.28		
地方債	341	107.9	823	141.3	534	-35.1	健全化判断比率	実質赤字比率	- %	
歳入計	7,831	45.8	7,213	-7.9	6,877	-4.7		連結実質赤字比率	- %	
義務的経費	人件費	861	9.5	865	0.5	844		-2.4	実質公債費比率(令2~令4)	-1.7 %
	扶助費	744	0.4	935	25.7	776		-17.0	将来負担比率	- %
公債費	517	6.8	244	-52.8	303	24.2	税の徴収率(現年分)	98.9 %		
小計	2,122	5.5	2,044	-3.7	1,924	-5.9	積立金現在高	財政調整基金	2,479 百万円	
物件費	1,016	18.0	1,140	12.2	1,012	-11.2		減債基金	1,095 百万円	
普通建設事業費	補助	603	206.1	209	-65.3	414		98.1	特定目的基金	6,262 百万円
単独	635	59.1	1,063	67.4	1,143	7.5	地方債現在高	3,216 百万円		
失業対策事業費	0	/	0	/	0	/	土地開発公社土地保有高	- 百万円		
歳出計	7,395	48.0	6,780	-8.3	6,424	-5.3	ラスパイルズ指数 (令4.4.1)	96.7		

(4)財源及び支出の状況(構成比)

(%)

<教育・医療・福祉>

( )市町村立以外内数

区分	令3決算	令3県平均	令3類似団体	令4決算
一般財源	48.4	43.8	56.2	50.1
自主財源	32.7	45.7	31.0	36.3
義務的経費	30.1	47.9	34.7	29.9
投資的経費	19.1	10.1	15.4	24.4

教育(令4.5.1)	区分	幼稚園	幼保連携型認定こども園	小学校	中学校
	施設数	0 (0)	0 (0)	4 (0)	1 (0)
医療(令4.10.1)	区分	病院		診療所	歯科
	施設数	-	-	8	1
福祉(令5.4.1)	区分	保育所	特別養護老人ホーム	養護老人ホーム	介護老人保健施設
	施設数	3 (2)	3 (3)	0 (0)	0 (0)
生活保護率(令和4年度)					1.83%

<公共施設状況>(令和4年度)

道路	実延長	m	308,537
	面積	m <sup>2</sup>	1,533,839
公園	面積	m <sup>2</sup>	0
	処理人口	人	2,165
し尿	年間総収集量	kl	2,474
	処理人口	人	7,345
ごみ	年間総収集量	t	2,306
	給水人口	人	3,914
下水道等	現在処理区域内人口	人	5,390
公営住宅等	戸数	戸	151
公民館	箇所数	箇所	2
体育館	箇所数	箇所	1

<令和5年度主要施策>

(百万円)

・サテライトオフィス整備事業	235
・体育館建設事業	272
・新婚世帯・子育て世帯新生活応援事業	5
・旧ふるさと手づくり村活用事業	23
・DX推進事業	2
・ふるさと納税事業	168


<今後の主要課題・ユニーク行政・その他>

・定住・交流人口の増加と社会参加
・子育て支援・教育の充実
・住みやすい町の実現
・安心安全と人にやさしい暮らしの実現

# 築上町

(ちくじょうまち)

(標語)『うみ・まち・さと・やま』と『ひと』が奏でるハーモニー

	〒829-0392 大字椎田891-2	TEL (0930)56-0300 FAX (0930)56-1405	URL <a href="http://www.town.chikujo.fukuoka.jp">http://www.town.chikujo.fukuoka.jp</a> E-mail <a href="mailto:master@town.chikujo.lg.jp">master@town.chikujo.lg.jp</a>
	地域指定		一部事務組合加入事業
非線引都計(用途地域有) 準都市計画 類型 IV-2 コード番号 406473	農業振興 雇用開発 過疎指定、辺地 振興山村(一部) 農村地域 低開発	広域行政 消防・救急 上水道 地方拠点(北東部) 農山村(一部) 国定公園 県立自然公園	公営企業 上水道 公共下水道 特定環境下水道 農業集落排水 基本構想 平29~令8年度 基本計画 平29~令8年度

## <概要>

### (1)面積(県内13位)

総面積 (令和5.4.1)	耕地 (令和4.4.1)	宅地 (令和4.1.1)	森林 (令和5.4.1)
119.61 km <sup>2</sup>	18.80 km <sup>2</sup>	4.96 km <sup>2</sup>	72.99 km <sup>2</sup>

### (2)人口・世帯数(国勢調査)

	昭35.10.1	平27.10.1	令2.10.1
人口 (人)	26,981	18,587	17,189
世帯数	5,894	7,250	6,963
令2国調高齢化率	38.3%	令2国調人口密度	144人/km <sup>2</sup>

### (3)人口・世帯数(住基)(令5.1.1)

人口	世帯数	人口県内順位
17,309人	8,817	44位

### (4)有権者数(令5.6.1現在)

男	女	計
7,147	7,585	14,732

## <組織>

### (1)議会 令5.8.2現在

議長	塩田 文男 (しおた ふみお)
副議長	丸山 年弘 (まるやま としひろ)
議員定数	14人 任期 令9.7.31
党派別内訳	共産1 無所属13

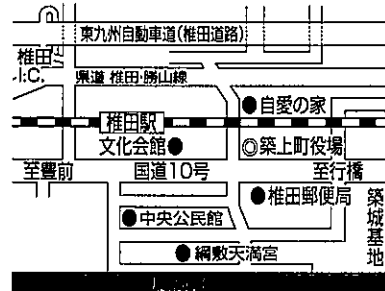
### (2)首長等 令5.6.1現在

町長	新川 久三 (あらかわ ひさみ)
(5選)	(平18.2.13 ~ 任期 令8.2.11)
副町長	八野 紘海 (やの ひろみ)

### (3)職員数(令4.4.1現在)

区分	職員数	区分	職員数
普通会計	182	一般行政職	146
(うち施設関係)	(27)	技能労務職	17
人口千人当たり	10.41	企業職	4
同類似団体	9.40	消防職	0
公営事業会計関係	13	教育職	0
計	195	その他(内税務職)	28 (9)

## 役場までの案内図



JR椎田駅 徒歩5分

## (5)沿革

平18.1.10 合体 椎田町・築城町→築上町

※ 下線の(旧)町の沿革は、122頁に記載

## <産業・経済>

### (1)生産・所得(令和2年度)

	513 億円	就業者1人当たり	6,859 千円 (対県平均)	94.1
市町村内総生産				
市町村民所得	420 億円	人口1人当たり	2,442 千円 (対県平均)	92.8

### (2)産業構造

区分	総生産額(令2年度)	就業人口(令2.10.1現在)
第1次	1,437 2.8	591 7.5
第2次	4,129 8.1	1,887 24.0
第3次	45,115 88.0	5,025 63.9
その他※	605 1.2	359 4.6
計	51,286 100.0	7,862 100.0

※総生産額:「税・関税」、就業人口:「分類不能な産業」(用語解説参照)

### (3)農業・工業・商業

農業 (令2.2.1)	農家数	基幹的農業従事者数
	906	640
製造業 (令4.6.1)	事業所数	従業者数
	16	455
卸・小売業 (令3.6.1)	事業所数	従業者数
	118	579

製造業(令4.6.1) 製造品出荷額等 (令3.1.1~令3.12.31) 13,222 (県内50位)

卸・小売業(令3.6.1) 年間商品販売額 (令2.1.1~令2.12.31) 10,495 (県内48位)

<財政>(1)決算収支(普通会計)

(百万円)

区分	歳入	歳出	形式収支	実質収支	単年度収支	実質単年度収支	積立金現在高	地方債現在高
令2決算	16,438	15,720	718	534	-122	-120	6,281	12,862
令3決算	13,552	12,736	815	676	142	258	6,582	12,733
令4決算	12,445	11,676	769	527	-149	-147	6,637	12,063

(2)主な歳入歳出

(百万円・% なお「X」は皆増を示す) (3)主要指標(令和4年度)

区分	令2決算	増減率	令3決算	増減率	令4決算	増減率	区分	指数等		
地方税	1,559	-1.4	1,579	1.3	1,589	0.6	標準財政規模 ※繰上債発行可能額	6,060 百万円		
地方交付税	3,883	-2.0	4,448	14.6	4,427	-0.5	経常収支比率	95.7 %		
国県支出金	5,670	103.0	4,169	-26.5	3,373	-19.1	財政力指数(令2~令4)	0.33		
地方債	2,688	30.1	1,038	-61.4	587	-43.4	健全化判断比率	実質赤字比率	- %	
歳入計	16,438	26.9	13,552	-17.6	12,445	-8.2		連結実質赤字比率	- %	
								実質公債費比率(令2~令4)	10.1 %	
義務的経費	人件費	1,664	19.7	1,760	5.8	1,705	-3.1	将来負担比率	37.7 %	
	扶助費	1,564	-2.1	2,052	31.2	1,668	-18.7	税の徴収率(現年分)	98.4 %	
	公債費	1,060	-0.7	1,203	13.5	1,288	7.1	積立金現在高	財政調整基金	1,869 百万円
	小計	4,288	5.8	5,015	17.0	4,661	-7.1		減債基金	1,056 百万円
物件費	1,861	-2.7	1,835	-1.4	1,801	-1.9	特定目的基金	3,712 百万円		
普通建設事業費	補助	1,376	75.3	1,102	-19.9	865	-21.5	地方債現在高	12,063 百万円	
	単独	2,780	18.8	1,126	-59.5	778	-30.9	土地開発公社土地保有高	- 百万円	
失業対策事業費	0	/	0	/	0	/	ラスパイルズ指数(令4.4.1)	98.8		
歳出計	15,720	29.2	12,736	-19.0	11,676	-8.3				

(4)財源及び支出の状況(構成比)

(%)

<教育・医療・福祉>

( )市町村立以外内数

区分	令3決算	令3県平均	令3類似団体	令4決算
一般財源	49.1	43.8	53.1	53.3
自主財源	24.1	45.7	36.1	27.6
義務的経費	39.4	47.9	39.5	39.9
投資的経費	18.5	10.1	13.0	15.0

教育(令4.5.1)	区分	幼稚園	幼保連携型認定こども園	小学校	中学校
	施設数	1 (1)	0 (0)	8 (0)	2 (0)
医療(令4.10.1)	区分	病院		診療所	歯科
	施設数	1	(44床)	14	8
福祉(令5.4.1)	区分	保育所	特別養護老人ホーム	養護老人ホーム	介護老人保健施設
	施設数	8 (6)	3 (3)	0 (0)	4 (4)
		生活保護率(令和4年度)		2.63%	

<公共施設状況>(令和4年度)

道路	実延長	m	634,970
	面積	m <sup>2</sup>	3,024,406
公園	面積	m <sup>2</sup>	42,611
し尿	処理人口	人	5,644
	年間総収集量	kl	7,677
ごみ	処理人口	人	16,972
	年間総収集量	t	5,058
上水道等	給水人口	人	11,866
下水道等	現在処理区域内人口	人	14,093
公営住宅等	戸数	戸	805
公民館	箇所数	箇所	3
体育館	箇所数	箇所	4

<令和5年度主要施策>

(百万円)

・ストックヤード建設事業	181
・町道下別府船迫線道路改良舗装事業	91
・町立小・中学校給食費無償化事業	67
・統合型GIS導入事業	32

<今後の主要課題・ユニーク行政・その他>

・子ども医療費助成基金事業	・アサリ資源回復事業
・小中一貫校建設事業	・自校炊飯
・小中学校コミュニティスクール等	
・築上塾	
・まちづくり推進交付金事業	
・資源循環型農業の推進(液肥事業)	

## 近年に合併した(旧)市町村の沿革について

## 久留米市 平17.2.5 編入:4町

(旧) 田主丸町	昭29.12.1	合体	田主丸町・水分村・筑陽村・水繩村・竹野村・船越村の一部→田主丸町
(旧) 北野町	昭30.3.1	合体	北野町・弓削村・大城村・金島村→北野町
(旧) 城島町	昭30.2.1	合体	江上村・城島町・青木村→城島町
(旧) 三瀨町	昭30.7.20	合体(町制施行)	犬塚村・三瀨村→三瀨町
	昭32.11.1	境界変更	筑後市の一部(西牟田地区)

## 飯塚市 平18.3.26 合体:1市4町

(旧) 飯塚市	昭38.4.1	合体	飯塚市・二瀬町・幸袋町・鎮西村→飯塚市
(旧) 穂波町	昭30.3.31	編入	大分村の一部
	昭32.11.3	町制施行	
(旧) 筑穂町	昭30.3.31	合体	上穂波村・内野村・大分村の一部→筑穂町
(旧) 庄内町	昭33.11.1	町制施行	
(旧) 額田町	昭34.1.1	町制施行	

## 柳川市 平17.3.21 合体:1市2町

(旧) 柳川市	昭26.4.1	合体	1町5村→柳川町
	昭27.4.1	市制施行	
	昭30.1.1	編入	昭代村・蒲池村
(旧) 大和町	明40.3.20	合体	塩塚村・鷹尾村・有明村→大和村
	昭27.9.1	町制施行	
(旧) 三橋町	明40.3.20	合体	川北村・川辺村・宮ノ内村・垂見村→三橋村
	昭27.6.1	町制施行	

## 八女市 平18.10.1 編入:1町

## 平22.2.1 編入:2町2村

(旧) 八女市	昭29.4.1	編入(市制施行)	川崎村・忠見村・岡山村の一部→福島村→福島市
	昭29.4.1	名称変更	福島市→八女市
(旧) 上陽町	昭33.3.31	合体	北川内町・横山村→上陽町
(旧) 黒木町	昭29.4.1	合体	黒木町・豊岡村・串毛村・木屋村・笠原村→黒木町
	昭32.3.31	編入	大淵村
(旧) 立花町	明30.4.1	合体(町制施行)	光友村・北山村・白木村・迎春村→立花町
(旧) 矢部村	明22.4.1	村制施行	
(旧) 星野村	明22.4.1	村制施行	

## 宗像市 平15.4.1 合体:1市1町

## 平17.3.28 編入:1村

(旧) 宗像市	昭29.4.1	合体	東郷町・赤間町・南郷村・河東村・吉武村・神興村の一部→宗像町
	昭56.4.1	市制施行	
(旧) 玄海町	昭30.4.1	合体	田島村・池野村・岬村・神湊町→玄海町
(旧) 大島村	明22.4.1	村制施行	

## 福津市 平17.1.24 合体(市制施行):2町

(旧) 福間町	昭29.4.1	合体	福間町・上西郷村・神興村の一部→福間町
(旧) 津屋崎町	昭30.3.1	合体	津屋崎町・勝浦村→津屋崎町

## うきは市 平17.3.20 合体(市制施行):2町

(旧) 吉井町	昭30.1.1	合体	吉井町・江南村・福富村・千年村・船越村の一部→吉井町
(旧) 浮羽町	昭26.1.1	町制施行	御幸村→御幸町
	昭26.4.1	編入	姫治村・山春村・大石村
	昭26.4.1	名称変更	御幸町→浮羽町

## 宮若市 平18.2.11 合体(市制施行):2町

(旧) 宮田町	昭30.3.31	合体	宮田町・笠松村の一部→宮田町
(旧) 若宮町	昭30.3.31	合体	若宮町・吉川村・笠松村の一部→若宮町

## 嘉麻市 平18.3.27 合体:1市3町

(旧) 山田市	大14.5.10	名称変更	熊田町→山田町
	昭29.4.1	市制施行	
	昭30.4.5	編入	猪位金村の一部
(旧) 稲築町	昭16.4.17	町制施行	
(旧) 碓井町	昭16.4.17	町制施行	
(旧) 嘉穂町	昭30.1.1	合体	大隈町・千手村・宮野村・足白村→嘉穂町

**朝倉市 平18.3.20 合体:1市2町**

(旧) 甘木市	昭29.4.1	合体(市制施行)	2町8村→甘木市
	昭30.3.10	編入	高木村
(旧) 朝倉町	昭30.3.31	合体	朝倉村・宮野村・大福村→朝倉村
	昭37.4.1	町制施行	
(旧) 杷木町	昭26.4.1	合体	杷木町・松末村・久喜宮村・志波村→杷木町

**みやま市 平19.1.29 合体(市制施行):3町**

(旧) 瀬高町	明40.1.1	合体	瀬高町・本郷村・小川村・川沿村・緑村の一部→瀬高町
	昭31.9.30	編入	東山村
(旧) 山川町	明40.1.1	合体	富原村・竹海村・万里小路村・緑村の一部→山川村
	昭44.4.1	町制施行	
(旧) 高田町	昭6.10.1	合体	岩田村・二川村・江浦村→高田村
	昭17.4.1	編入	飯江村・開村
	昭33.8.1	町制施行	

**糸島市 平22.1.1 合体:1市2町**

(旧) 前原市	昭30.1.1	合体	前原町・雷山村・長糸村→前原町
	昭30.4.1	編入	怡土村
	平4.10.1	市制施行	
(旧) 二丈町	昭30.1.1	合体	深江村・福吉村・一貴村→二丈村
	昭40.4.1	町制施行	
(旧) 志摩町	昭30.1.1	合体	可也村・桜野村・小富士村・芥屋村→志摩村
	昭40.4.1	町制施行	

**筑前町 平17.3.22 合体:2町**

(旧) 三輪町	明41.9.1	合体	大三輪村・栗田村→三輪村
	昭37.4.1	町制施行	
(旧) 夜須町	明41.3.20	合体	三根村・中津屋村・安野村→夜須村
	昭37.4.1	町制施行	

**東峰村 平17.3.28 合体:2村**

(旧) 小石原村	明22.4.1	村制施行	
(旧) 宝珠山村	明22.4.1	村制施行	

**福智町 平18.3.6 合体:3町**

(旧) 赤池町	昭14.11.3	町制施行(名称変更)	上野村→赤池町
(旧) 金田町	大5.5.27	町制施行(名称変更)	神田村→金田町
(旧) 方城町	昭31.8.1	町制施行	

**みやこ町 平18.3.20 合体:3町**

(旧) 犀川町	明37.2.1	合体	東犀川村・西犀川村・南犀川村→犀川村
	昭18.2.11	町制施行	
	昭31.9.30	編入	城井村・伊良原村
(旧) 勝山町	昭30.3.1	合体(町制施行)	諫山村・久保村・黒田村→勝山町
(旧) 豊津町	昭30.3.1	合体(町制施行)	豊津村・祓郷村の一部→豊津町

**上毛町 平17.10.11 合体(町制施行):2村**

(旧) 新吉富村	昭30.3.1	合体	西吉富村・南吉富村→新吉富村
(旧) 大平村	昭30.4.1	合体	唐原村・友枝村→大平村

**築上町 平18.1.10 合体:2町**

(旧) 椎田町	昭30.1.1	合体	椎田町・八津田村・葛城村・西角田村→椎田町
(旧) 築城町	昭30.4.1	合体(町制施行)	築城村・下城井村・上城井村→築城町

## 2 市町村総括表

### <概要>

#### (1)面積

総面積 (令5.4.1)	耕地 (令和4.4.1)	宅地 (令和4.1.1)	森林 (令和5.4.1)
4,987.65 km <sup>2</sup>	789.58 km <sup>2</sup>	724.98 km <sup>2</sup>	2,236.38 km <sup>2</sup>

#### (2)人口

昭35.10.1	平27.10.1	令2.10.1	令5.1.1
4,006,679	5,101,556	5,135,214	5,104,921
令2国調高齢化率	27.9%	令2国調人口密度	1,030人/km <sup>2</sup>

#### (3)世帯数

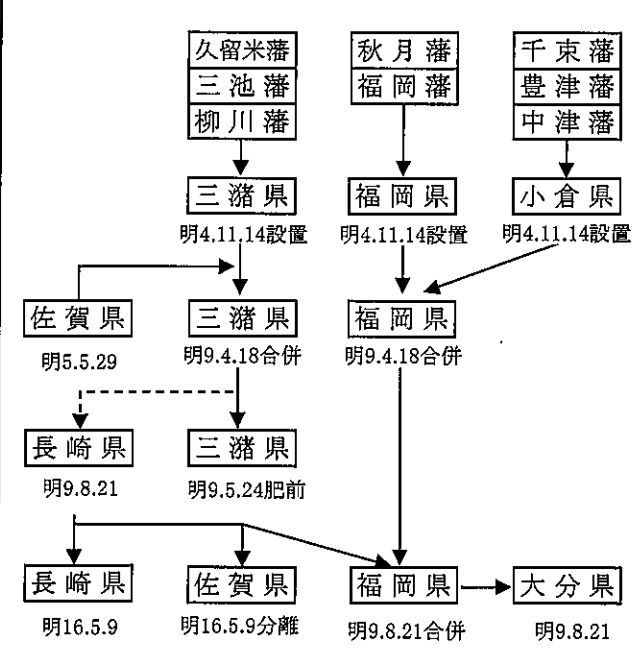
昭35.10.1	平27.10.1	令2.10.1	令5.1.1
885,047	2,201,037	2,323,325	2,519,442

#### (4)有権者数(令5.6.1現在)

	男	女	計
1区	207,062	225,801	432,863
2区	204,819	249,748	454,567
3区	208,372	238,231	446,603
4区	189,529	208,081	397,610
5区	215,510	240,315	455,825
6区	174,150	197,352	371,502
7区	132,583	151,389	283,972
8区	161,214	183,752	344,966
9区	175,977	199,830	375,807
10区	188,276	215,654	403,930
11区	120,176	133,308	253,484
計	1,977,668	2,243,461	4,221,129

#### (5)沿革

明治4年7月廃藩置県



### <組織>

#### (1)市町村議会

(令5.12.1)

議員定数	任期	令5	令6	令7	令8	令9
		1,029	1	3	8	12

#### (2)市町村長

(令5.12.1)

当選回数	6選以上	5選	4選	3選	2選	1選
	1	6	6	7	22	18

#### (3)職員数(令4.4.1現在)

区分	職員数	左の職種別内訳	区分	職員数
普通会計	43,207		一般行政職	23,346
政令市	27,468	技能労務職	934	
市	11,599	企業職	2,841	
町村	4,140	消防職	2,796	
その他会計	5,110	教育職	12,547	
計	48,317	その他	5,853	

### <産業・経済>

#### (1)生産・所得(令和2年度)

市町村内総生産	188,869 億円	就業者1人当たり	6,887 千円
市町村民所得	135,049 億円	人口1人当たり	2,387 千円

#### (2)産業構造

(百万円・人・%)

区分	総生産額(令2年度)		就業人口(令2.10.1現在)	
第1次	126,933	0.7	54,589	2.4
第2次	3,793,643	20.1	436,066	19.4
第3次	14,874,368	78.7	1,687,998	74.9
その他	91,976	0.5	74,481	3.3
計	18,886,920	100.0	2,253,134	100.0

#### (3)農業・工業・商業

(人・億円)

産業	事業所数	従業者数	産出額
農業(令2.2.1)	41,381	38,077	1,968 (全国16位)
製造業(令4.6.1)	6,023	229,024	94,445 (全国11位)
卸・小売業(令3.6.1)	45,724	398,889	214,407 (全国4位)

#### (4)主要農産物(令和3年)

(億円)

1	米	327	4	ぶどう	86
2	いちご	218	5	生乳	83
3	鶏卵	113	6	肉用牛	75

#### (5)主要工業製品出荷額(令和4年)

(億円)

1	輸送機械	27,042	4	金属	5,816
2	鉄鋼	10,492	5	生産用機械	5,759
3	食品	10,114	6	化学	5,683

<財政(政令市除)>

(1)決算収支(普通会計)

(百万円)

区分	歳入	歳出	形式収支	実質収支	単年度収支	実質単年度収支	積立金現在高	地方債現在高
令2決算	1,551,701	1,508,795	42,906	32,382	6,896	10,427	445,387	1,045,068
令3決算	1,417,509	1,355,001	62,508	53,562	21,180	40,381	491,510	1,053,794
令4決算	1,402,112	1,351,182	50,931	44,168	-9,395	2,049	532,915	1,035,052

(2)主な歳入歳出

(百万円・%) (3)主要指標(令和4年度)

区分	令2決算	増減率	令3決算	増減率	令4決算	増減率	区分	指数等		
地方税	310,688	-0.4	310,006	-0.2	320,683	3.4	標準財政規模 ※臨時債発行可能額含	639,030 百万円		
地方交付税	246,670	0.6	278,652	13.0	277,725	-0.3	経常収支比率	90.2 %		
国県支出金	626,387	107.6	443,148	-29.3	405,968	-8.4	財政力指数(令2~令4)	0.51		
地方債	114,744	7.4	110,839	-3.4	86,593	-21.9	健全化判断比率	実質赤字比率	- %	
歳入計	1,551,701	29.0	1,417,509	-8.6	1,402,112	-1.1		連結実質赤字比率	- %	
義務的経費	人件費	163,598	11.0	165,559	1.2	163,210		-1.4	実質公債費比率(令2~令4)	6.2 %
扶助費	307,179	2.7	377,916	23.0	345,289	-8.6		将来負担比率	7.7 %	
公債費	104,443	0.3	106,617	2.1	108,746	2.0	税の徴収率(現年分)	99.0 %		
小計	575,219	4.5	650,092	13.0	617,245	-5.1	積立金現在高	財政調整基金	183,058 百万円	
物件費	169,450	7.3	184,113	8.7	193,938	5.3		減債基金	58,829 百万円	
普通建設事業費	補助	64,248	-4.7	54,634	-15.0	67,603		23.7	特定目的基金	291,028 百万円
単独	75,656	-0.2	75,976	0.4	78,207	2.9	地方債現在高	1,035,051 百万円		
失業対策事業費	0	0.0	0	0.0	0	0.0	土地開発公社土地保有高	8,006 百万円		
歳出計	1,508,795	29.2	1,355,001	-10.2	1,351,182	-0.3	ラスパイクス指数(令4.4.1)	98.6		

(4)財源及び支出の状況(構成比)

(%) <教育・医療・福祉>

( )市町村立以外内数

区分	一般財源	自主財源	義務的経費	投資的経費
令4決算	48.6	39.1	45.7	11.9
令3全国平均	48.4	42.3	49.8	12.0

(注)R3全国平均は政令市等を含む

教育(令4.5.1)	区分	幼稚園	幼保連携型認定こども園	小学校	中学校
施設数		415 (387)	68 (65)	720 (9)	361 (27)
医療(令4.10.1)	区分	病院		診療所	歯科
施設数		453 (81,694床)		4,807	3,074
福祉(令5.4.1)	区分	保育所	特別養護老人ホーム	養護老人ホーム	介護老人保健施設
	施設数	992 (881)	437 (433)	37 (35)	175 (175)
生活保護率		福岡県	2.33%	(令4年度)	
		全国	1.62%	(令4年度)	

<公共施設状況>(令和4年度)

道路	実延長	m	33,007,481
	面積	m <sup>2</sup>	199,495,212
公園	面積	m <sup>2</sup>	51,858,354
し尿	処理人口	人	344,677
	年間総収集量	kl	545,030
ごみ	処理人口	人	5,089,192
	年間総収集量	t	1,561,043
上水道等	給水人口	人	4,815,956
下水道等	現在処理区域内人口	人	4,817,348
公営住宅	戸数	戸	110,544
公民館	箇所数	箇所	321
体育館	箇所数	箇所	181

<生活・文化>

( )は全国順位

大学数(人口百万人当たり)	6.6 校 (19)
図書館数(人口百万人当たり)	22.2 館 (41)
公民館数(人口百万人当たり)	60.4 館 (38)
映画館数(人口百万人当たり)	31.9 館 (2)
社会体育施設数(人口百万人当たり)	260.4 ヶ所 (39)
百貨店・総合スーパー数(人口10万人当たり)	1.23 店 (28)
国内銀行預金残高(人口1人当たり)	534.1 万円 (11)
交通事故発生件数(人口10万人当たり)	391.6 件 (5)
火災出火件数(人口10万人当たり)	24.0 件 (39)

## 3 地域指定一覧

(令和5年5月1日現在)

区分 市町村名		国定公園等地域	準都市計画区域・ 都市計画区域	過疎地域	辺地	離島振興対策実施地	振興山村地域	農村地域 農村産業法に定める	低開発地域工業開発 地区	指定棚田地域	農業振興地域	雇用開発促進地域等	地方拠点都市地域	特定農山村地域
市	北九州市	◎●○	◎		○	○					○		●	
	福岡市	◎○	◎		○	○	●				○			
	大牟田市	○	◎					○			○			
	久留米市	○	◎●					●	○		○		○	●
	直方市	◎○	●					○			○		●	
	飯塚市	○	●△	●	○			○			○			●
	田川市	○	●	◎				○			○			
	柳川市		●	●				○			○			
	八女市	○	●△	◎	○		●	○	○		○			●
	筑後市	○	●					○	○		○			●
	大川市		●					○			○		○	
	行橋市	◎○	●					○			○	○	●	
	豊前市	◎	●△		○		●	○	○		○	○	●	●
	中間市		◎					○			○		●	
	小郡市		◎					○	○		○		○	
	筑紫野市	○	◎△		○						○	○		
	春日市		◎									○		
	大野城市	○	◎									○		
	宗像市	◎	◎	●	○	○		○			○			●
	太宰府市	○	◎△									○		
	古賀市	◎	◎△					○			○			
	福津市	◎	◎●△					○			○			
	うきは市	◎○	△	●	○		●	○		●	○		○	●
	宮若市	○	●△		○		●	○			○		●	●
	嘉麻市	○	○△	◎	○			○			○	●		●
	朝倉市	◎○	●△	●	○		●	○	○		○			●
	みやま市	○	◎●△	◎	○			○			○			●
	糸島市	◎○	◎●		○	○		○		●	○	○		●
那珂川市	○	◎△				●	○			○	○		●	
糟屋郡	宇美町	○	●											
	篠栗町	○	◎△		○			○			○			
	志免町		◎											
	須恵町	○	●					○			○			
	新宮町	◎	◎		○	○		○			○			
	久山町	◎○	◎					○			○			
粕屋町		◎					○			○				
遠賀郡	芦屋町		●	◎				○			○		●	
	水巻町		●					○			○		●	
	岡垣町	◎	●					○			○		●	
	遠賀町		●					○			○		●	
鞍手郡	小竹町		○	◎				○			○		●	
	鞍手町		●	◎				○			○		●	



区分 市町村名		国定公園等 地域	準都市計 画区域・ 区域	過疎地 域	辺地	離島振 興対策 実施地 域	振興山 村地域	農村産 業法に 定める 農村地 域	低開 発地 域工 業開 発 地区	指定 棚田 地域	農業 振興 地域	雇用 開 発 促 進 地 域 等	地方 拠 点 都 市 地 域	特定 農 山 村 地 域
嘉穂郡	桂川町		●					○			○			
朝倉郡	筑前町		●		○			○	○		○			
	東峰村	◎		◎	○		●	○		●	○			○
三井郡	大刀洗町	○	●					○	○		○		○	
三潯郡	大木町		△					○			○		○	
八女郡	広川町		○		○			○	○		○		○	●
田川郡	香春町	○	△	◎				○			○			●
	添田町	◎	○	◎	○		●	○			○			○
	糸田町		△	◎				○			○			
	川崎町		○	◎	○			○			○			
	大任町		△	◎				○			○			
	赤村	○		◎	○			○			○			
	福智町	◎○	△	◎				○			○			
京都郡	苅田町	◎○	◎△					○			○	○	●	
	みやこ町	◎○	○△	◎	○		●	○			○	○	●	●
築上郡	吉富町		●					○	○		○	○	●	
	上毛町	◎	△	◎	○		●	○			○	○	●	●
	築上町	◎○	●△	◎	○		●	○	○		○	○	●	●
県計		40	58	23	24	5	12	52	11	3	55	14	24	20

<国定公園等地域>

- ◎-国定公園
- 国立公園
- 県立自然公園

<都市計画区域>

- ◎-線引き都市計画区域
- 非線引き都市計画区域  
(用途地域有り)
- 非線引き都市計画区域  
(用途地域無し)

<準都市計画区域>

- △-準都市計画区域

<過疎地域>

- ◎-過疎地域指定
- 過疎地域とみなされる市町村
- 過疎地域とみなされる区域を有する市町村

<振興山村地域>

- 市町村全域指定
- 市町村一部指定区域

<農村産業法に定める農村地域>

- 市町村全域
- 市町村一部区域

<指定棚田地域>

- 市町村全域
- 市町村一部区域

<雇用開発促進地域等>

- 雇用開発促進地域
- 自発雇用創造地域

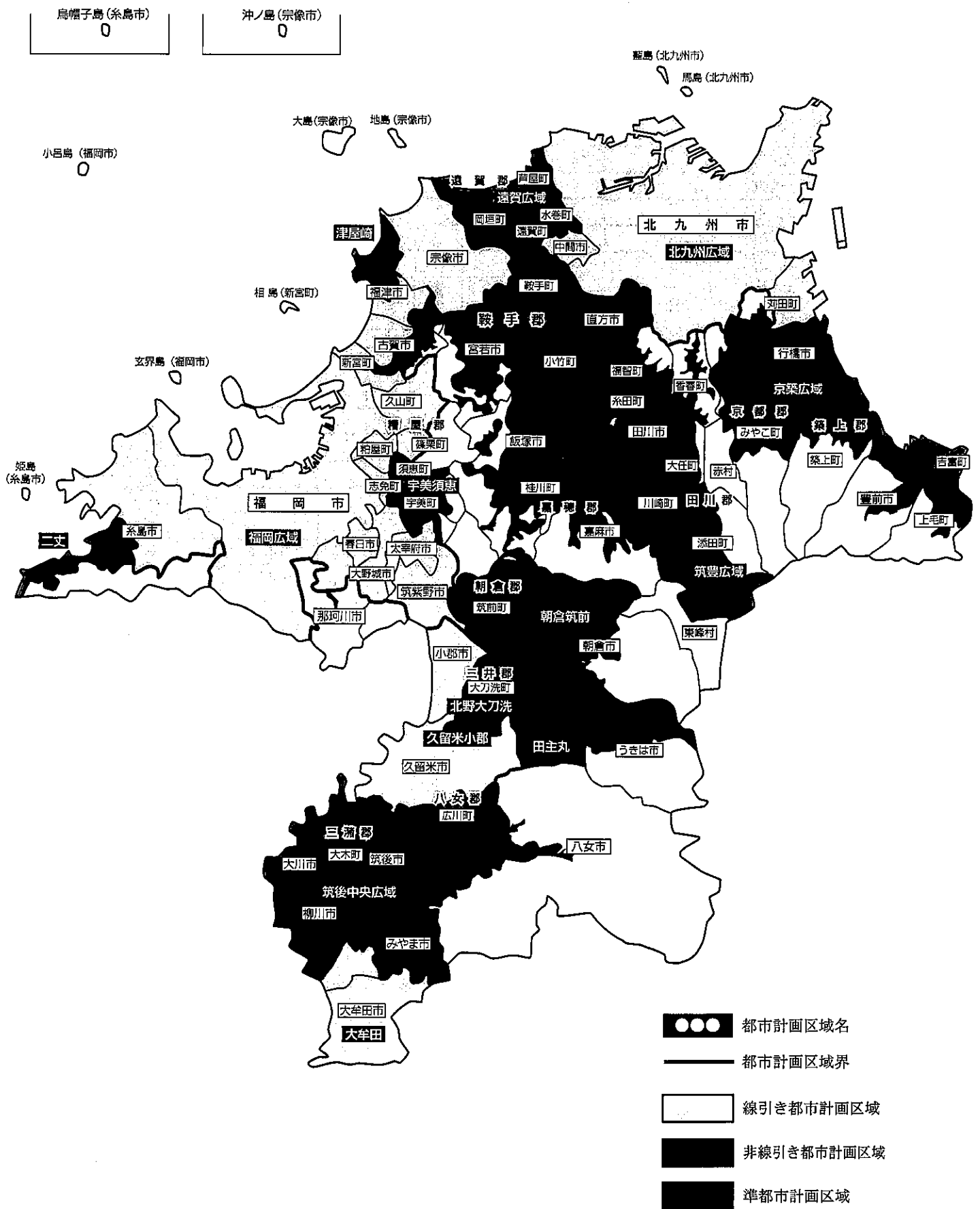
<地方拠点都市地域>

- 久留米
- 福岡県北東部

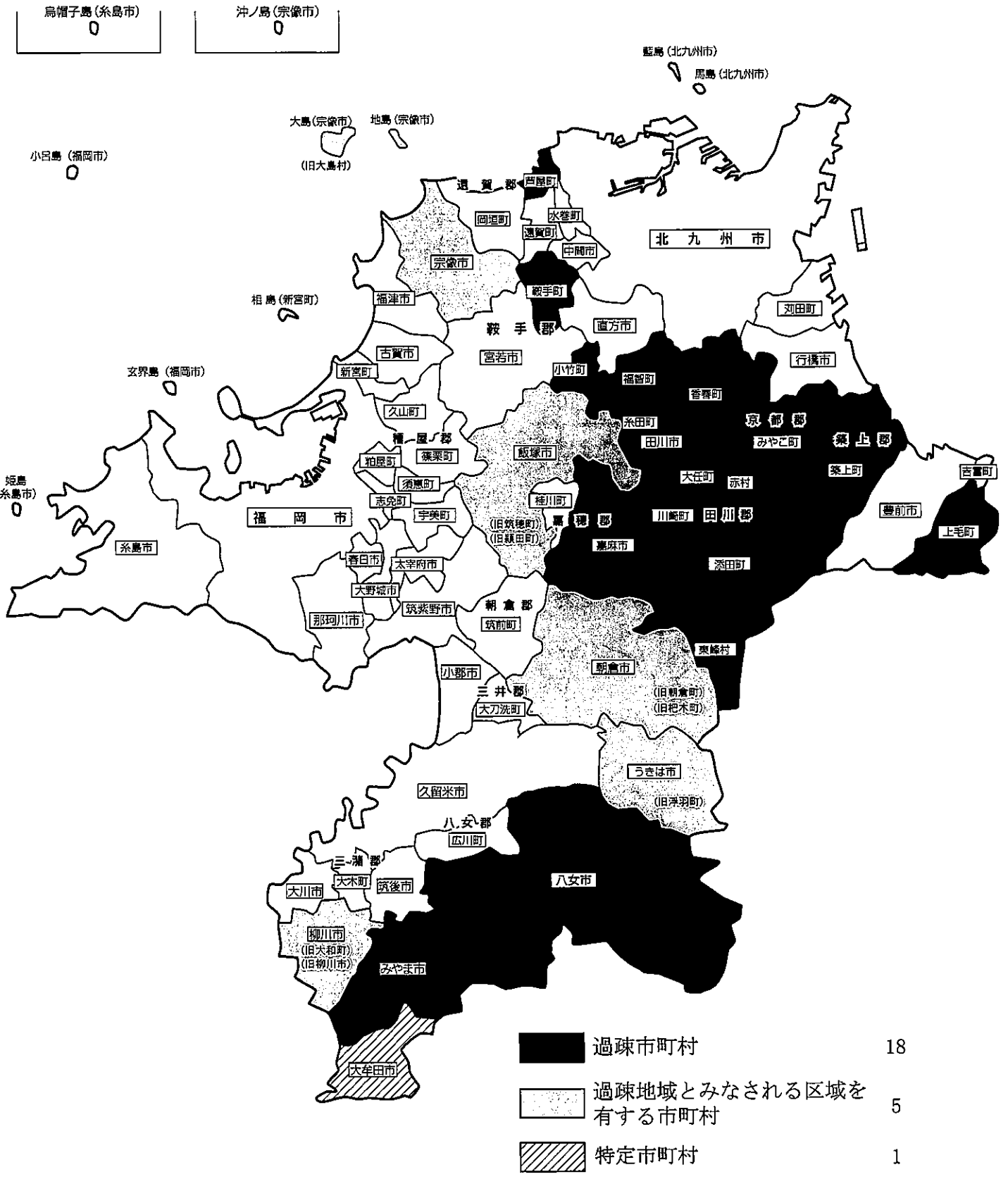
<特定農山村地域>

- 市町村全域指定
- 市町村一部指定区域

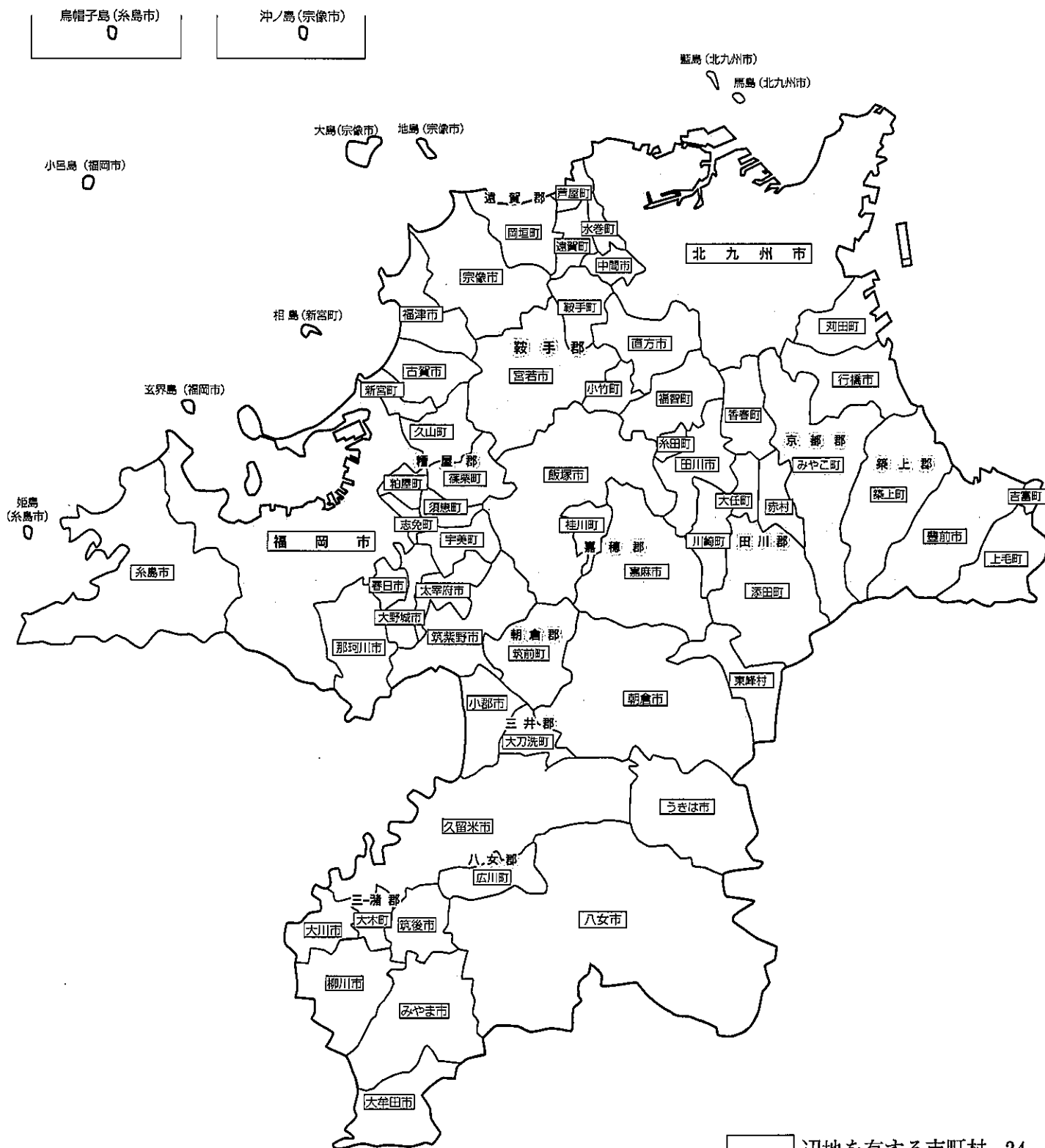
# 都市計画区域及び準都市計画区域図



# 過疎地域市町村

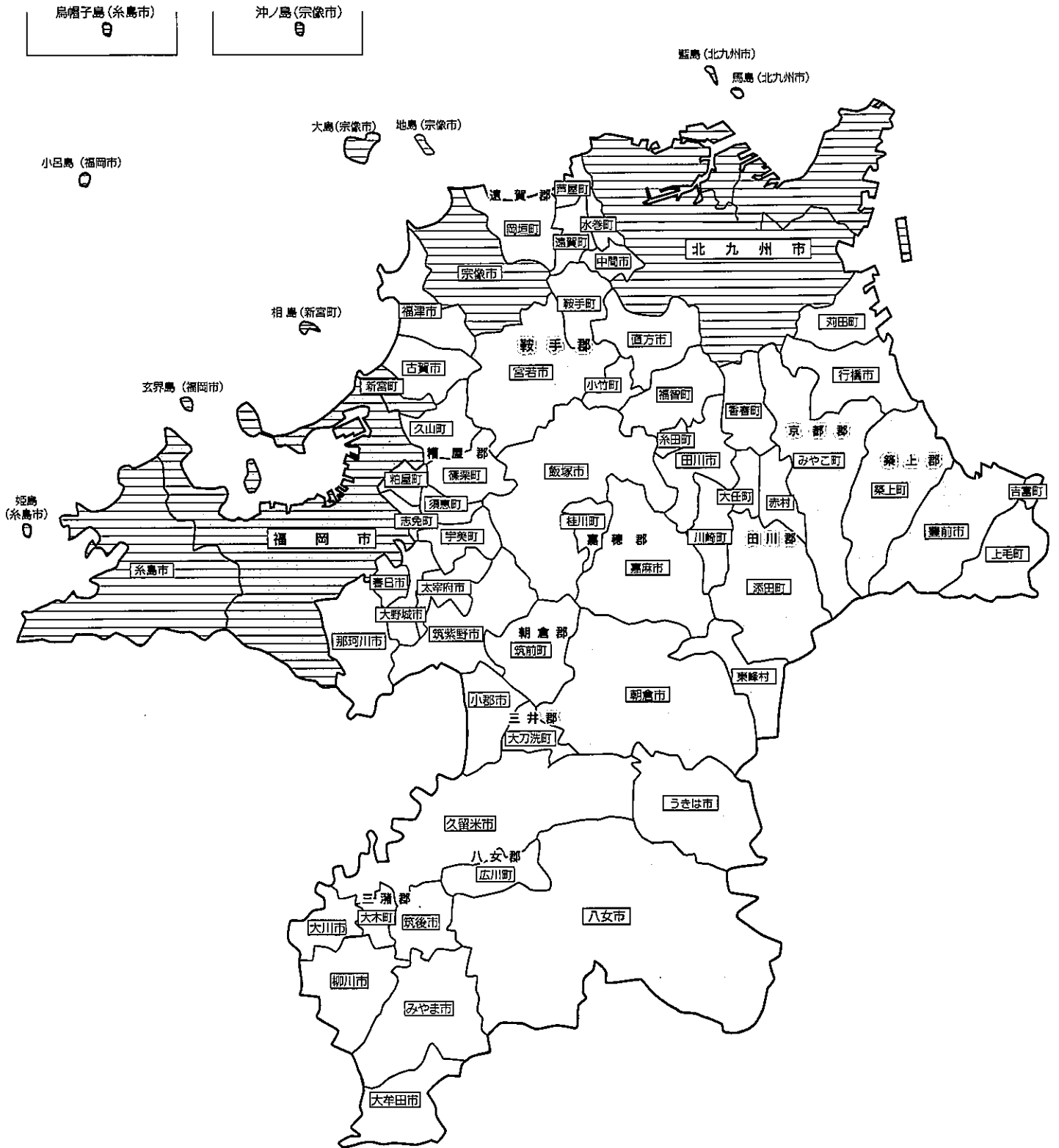




# 辺地所在市町村



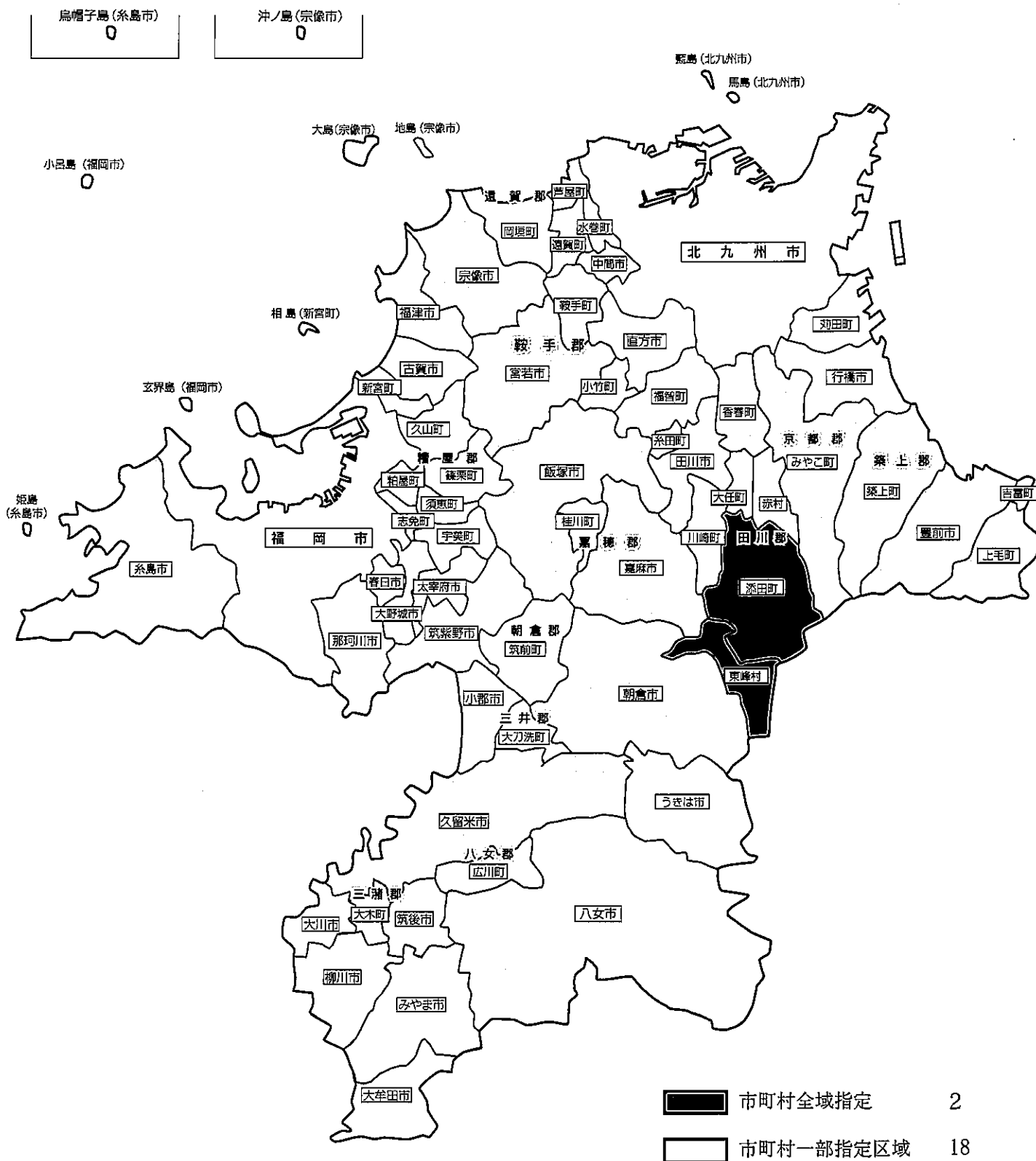
辺地を有する市町村 24  
 (市町村全域が指定されるわけではない)

# 振興山村・離島振興地域



	一部振興山村指定地域を有する市町村	12
	離島振興指定地域を含む市町村	5

# 特定農山村地域













## Ⅱ 広域行政の状況



## 1 連携協約（地方自治法第252条の2）

（令和5年5月1日現在）

名 称（連携中枢都市）	連携市町村名
久留米広域連携中枢都市圏連携協約 （久留米市）	大川市、小郡市、うきは市、大刀洗町、大木町
北九州都市圏域連携中枢都市圏連携協約 （北九州市）	直方市、行橋市、豊前市、中間市、宮若市、芦屋町、水巻町、岡垣町、遠賀町、小竹町、鞍手町、香春町、苅田町、みやこ町、吉富町、上毛町、築上町
行橋市及び苅田町におけるはしご自動車の共同運用に係る連携協約	行橋市、苅田町

## 2 協議会（地方自治法第252条の2の2）

（令和5年5月1日現在）

名 称	組 織 市 町 村 名	共同処理する事務
福岡都市圏広域行政推進協議会	福岡市、筑紫野市、春日市、大野城市、宗像市、太宰府市、古賀市、福津市、糸島市、那珂川市、糟屋郡各町	広域行政圏計画の策定及び連絡調整
関門景観協議会	北九州市、山口県下関市	関門景観基本構想の作成及び連絡調整
豊前市・吉富町合併協議会	豊前市、吉富町	合併に関する協議及び調査研究、合併市町村基本計画の作成
西日本宝くじ事務協議会	福岡県外16県、北九州市、福岡市、広島県広島市、岡山県岡山市、熊本県熊本市	宝くじの発売に関する事務の管理及び執行
筑後地域消防通信指令事務協議会	大牟田市、柳川市、筑後市、みやま市、久留米広域市町村圏事務組合、八女地区消防組合、甘木・朝倉広域市町村圏事務組合	消防通信指令事務の管理及び執行
粕屋・志免・須恵国鉄炭鉱跡地共同管理執行協議会	粕屋町、志免町、須恵町	国鉄志免炭鉱跡地の管理

## 3 機関の共同設置（地方自治法第252条の7）

（令和5年5月1日現在）

名 称	構 成 団 体
糟屋郡公平委員会	古賀市、糟屋郡各町、糟屋郡自治会館組合外7組合
筑紫公平委員会	筑紫野市、春日市、大野城市、太宰府市、那珂川市、筑紫野太宰府消防組合外7組合
田川郡町村公平委員会	香春町、糸田町、川崎町、大任町、赤村、福智町、田川郡東部環境衛生施設組合外2組合
京都郡公平委員会	苅田町、みやこ町
甘木・朝倉広域市町村圏事務組合等公平委員会	筑前町、東峰村、甘木・朝倉広域市町村圏事務組合、甘木・朝倉・三井環境施設組合
福岡県自治会館管理組合等公平委員会	福岡県自治会館管理組合外3組合、福岡県介護保険広域連合、福岡県後期高齢者医療広域連合
中間市等公平委員会	中間市、中間市行橋市競艇組合、福岡県中間市外二ヶ町山田川水利組合
飯塚市等公平委員会	飯塚市、ふくおか県央環境広域施設組合
吉富町外二組合公平委員会	吉富町、吉富町外一市中学校組合、吉富町外1町環境衛生事務組合
宗像市・福津市介護認定審査会	宗像市、福津市
行橋市・苅田町・みやこ町介護認定審査会	行橋市、苅田町、みやこ町
筑紫地区介護認定審査会	筑紫野市、春日市、大野城市、太宰府市、那珂川市
宗像市・福津市障害支援区分等認定審査会	宗像市、福津市
筑紫地区障害支援区分等審査会	筑紫野市、春日市、大野城市、太宰府市、那珂川市
宮若市・鞍手町・小竹町障害支援区分等認定審査会	宮若市、鞍手町、小竹町
豊築地区障害程度区分認定審査会	豊前市、吉富町、上毛町、築上町
関門景観審議会	北九州市、山口県下関市

## 4 事務の委託（地方自治法第252条の14）

（令和5年5月1日現在）

委託事務	受託団体名	委託団体名
ごみ処理に関する事務	福岡市	那珂川市、久山町
ごみ処理に関する事務	大川市	大木町
し尿処理に関する事務	福岡市	久山町
し尿処理に関する事務	両筑衛生施設組合	新宮町
し尿処理施設、じん芥処理施設及び埋立処分施設の建設に関する事務	大任町	田川市、香春町、添田町、糸田町、川崎町、赤村、福智町
し尿処理施設の建設、周辺整備、管理及び運営に関する事務	古賀市	福津市
し尿及び浄化槽汚泥の処理に関する事務	行橋市	みやこ町
火葬場に関する事務	小郡市	大刀洗町
養護学校に関する事務	福岡市	福岡県
応急的診療等に関する事務	田川市	香春町、添田町、糸田町、川崎町、大任町、赤村、福智町
小学校に関する事務	太宰府市	筑紫野市、宇美町
中学校に関する事務	太宰府市	筑紫野市、宇美町
小学校及び中学校に関する事務	大分県中津市	上毛町
小学校及び中学校に関する事務	うきは市	大分県日田市
公平委員会に関する事務	福岡県	遠賀郡各町、小竹町、鞍手町、大刀洗町
公共下水道に係る汚水処理に関する事務	福岡市	新宮町、久山町
公共下水道に係る汚水処理に関する事務	北九州市	中間市
下水道料金の徴収に関する事務	宗像地区事務組合	宗像市、福津市
下水道料金の賦課・徴収に関する事務	春日那珂川水道企業団	春日市、那珂川市
競艇の開催に関する事務	福岡市	福岡都市圏広域行政事業組合
競艇の勝舟投票券の場外販売及び払戻に関する事務	北九州市、福岡市、芦屋町外25団体	北九州市、福岡市、芦屋町、中間市行橋市競艇組合外25団体
福岡県関門海峽ミュージアムの管理及び運営並びに使用料に関する事務	北九州市	福岡県
大島港港湾施設に係る事務	宗像市	福岡県
電子情報処理組織による戸籍事務の管理及び執行に関する事務	飯塚市	直方市、うきは市、芦屋町
情報公開・個人情報保護審議会に関する事務	うきは市	うきは久留米環境施設組合
行政不服審査法に基づく第三者機関に関する事務	粕屋町	粕屋郡粕屋町外1市水利組合
消防通信指令に関する事務	福岡市	春日・大野城・那珂川消防組合、粕屋南部消防組合、宗像地区事務組合、粕屋北部消防組合

## 5 事務の代替執行（地方自治法第252条の16の2）

（令和5年5月1日現在）

代替執行事務	代替執行団体名	代替執行させる団体
水道事業	北九州市	宗像地区事務組合

## 6 広域連合

令和5年6月1日現在(※職員数は令和4年4月1日現在(令和4年地方公務員給与実態調査))

&lt;事務分類: 厚生・福祉&gt;

(コード番号) 広域連合の名称、 広域連合長名及び設立日	構成団体名	共同処理する事務	事務所所在地	職員数
(409545) 福岡県介護保険広域連合 広域連合長 永原 護二 H11.7.1	田川市 柳川市 豊前市 うきは市 宮若市 宇美町 篠栗町 志免町 須恵町 新宮町 久山町 芦屋町 水巻町 岡垣町 遠賀町 小竹町 鞍手町 桂川町 筑前町 東峰村 大刀洗町 大木町 広川町 香春町 添田町 糸田町 川崎町 大任町 福智町 赤村 吉富町 上毛町 築上町	介護保険法に規定する市町村の事務のうち 1 被保険者の資格の管理に関する事務 2 要介護認定及び要支援認定に関する事務 3 保険給付に関する事務 4 指定地域密着型サービス事業者、指定地域密着型介護予防サービス事業者、指定介護予防支援事業者及び指定居宅介護支援事業者に関する事務 5 地域支援事業等に関する事務 6 介護保険事業計画の策定に関する事務 7 保険料の賦課及び徴収に関する事務 8 その他介護保険制度の施行に関する事務	〒812-0044 福岡市博多区千代4丁目1番27号 福岡県自治会館3F TEL(092)643-7055 FAX(092)641-2432	25
(409561) 福岡県後期高齢者医療広域連合 広域連合長 月形 祐二 H19.3.30	県内全市町村	後期高齢者医療制度の事務のうち 1 被保険者の資格の管理に関する事務 2 医療給付に関する事務 3 保険料の賦課に関する事務 4 保健事業に関する事務 5 その他後期高齢者医療制度の施行に関する事務	〒812-0044 福岡市博多区千代4丁目1番27号 福岡県自治会館内5F TEL(092)651-3111 FAX(092)651-3120	0

## 7 一部事務組合一覧

令和5年11月20日現在(※職員数は令和4年4月1日現在(令和4年地方公務員給与実態調査))

## &lt;事務分類：広域行政&gt;

(コード番号) 組合の名称、管理者名 及び設立日	構成団体名	共同処理する事務	事務所所在地	職員数
(408981) 久留米広域市町村圏事務組合 組合長 原口 新五 S45. 10. 31	久留米市 大川市 小郡市 うきは市 大刀洗町 大木町	1 消防(消防団及び消防水利に関する 事務を除く)に関する事務 2 久留米広域小児救急センターの支援 に関する事務	〒830-0003 久留米市東櫛原町 999 番地 1 TEL (0942) 46-5510 FAX (0942) 46-5567	431
(408999) 京築広域市町村圏事務組合 組合長 後藤 元秀 S45. 10. 31	豊前市 みやこ町 吉富町 上毛町 築上町	1 消防(消防団及び消防水利に関する 事務を除く)に関する事務	〒824-0061 豊前市大字荒堀 525 番地 1 TEL (0979) 64-7833 FAX (0979) 64-7833	127
(409111) 直方・鞍手広域市町村圏事 務組合 組合長 大塚 進弘 S47. 7. 22	直方市 宮若市 小竹町 鞍手町	1 広域市町村圏計画の策定並びに 同計画の連絡及び調整に関する事務 2 消防に関する事務。ただし、直方市 及び消防団に関する事務並びに水利 施設の設置、維持及び管理に関する 事務を除く 3 休日等急患センターに関する事務	〒822-0017 直方市殿町 7 番 1 号 直方市役所内 TEL (0949) 25-2291 FAX (0949) 25-2291	86
(409120) 甘木・朝倉広域市町村圏事 務組合 理事長 林 裕二 S47. 8. 10	朝倉市 筑前町 東峰村	1 広域にわたる総合的な計画の策定、 変更及び実施のための連絡調整に関 する事務 2 前号の計画に基づき行う地域振興事 業に関する事務 3 消防(消防団に関する事務並びに消 防水利施設に関する事務を除く。)に 関する事務 4 救急医療に関する事務 5 共有山林の維持管理及び処分に關 する事務 6 広域的な課題の調査研究に係る連絡 調整に関する事務	〒838-0068 朝倉市一木 18 番地 20 TEL (0946) 22-2038 FAX (0946) 23-1246	110

## &lt;事務分類：第一次産業振興&gt;

(コード番号) 組合の名称、管理者名 及び設立日	構成団体名	共同処理する事務	事務所所在地	職員数
(408026) 粕屋郡粕屋町外 1 市水利組 合 組合長 箱田 彰 S39. 11. 24	福岡市 粕屋町	農業水利	〒811-2392 糟屋郡粕屋町駕与丁 1-1-1 粕屋町役場内 TEL (092) 938-2311 FAX (092) 938-3150	0



<事務分類：第一次産業振興>

(コード番号) 組合の名称、管理者名 及び設立日	構成団体名	共同処理する事務	事務所所在地	職員数
(408034) 直方市・北九州市岡森用水 組合 組合長 大塚 進弘 S6. 4. 1	北九州市 直方市	農業水利	〒822-8501 直方市殿町7-1 直方市役所内 TEL(0949)25-2170 FAX(0949)25-2170	0
(408042) 柳川みやま土木組合 組合長 金子 健次 T12. 2. 1	柳川市 みやま市	農業水利	〒832-0021 柳川市隅町72番地 TEL(0944)72-2050 FAX(0944)73-1693	5
(408051) 花宗太田土木組合 組合長 倉重 良一 T12. 3. 27	柳川市 大川市 大木町	農業水利	〒831-0016 大川市大字酒見256-1 大川市役所別館 TEL(0944)86-2560 FAX(0944)86-5263	3
(408069) 花宗用水組合 組合長 西田 正治 M29. 12. 10	八女市 筑後市	農業水利	〒834-0047 八女市稲富字上川原681 TEL(0943)22-4064 FAX(0943)22-3030	5
(408077) 山の井用水組合 組合長 藤田 利光 M42. 2. 20	八女市 筑後市	農業水利	〒834-0012 八女市山内1209-3 TEL(0943)23-5376 FAX(0943)23-5376	0
(408085) 福岡県中間市外二ヶ町山田 川水利組合 組合長 福田 浩 T10. 9. 21	中間市 遠賀町 鞍手町	直方市花ノ木堰及びその水路に係る水利 並びに土木に関する事務	〒809-0034 中間市中間1丁目2番31号 TEL(093)245-0333 FAX(093)245-4691	0
(408107) 堀川水利組合 組合長 美浦 喜明 S31. 9. 1	中間市 水巻町	農業水利権の確保並びに農業用水の調 整事務	〒807-8501 遠賀郡水巻町頃末北1丁目1番1 号 水巻町役場内 TEL(093)201-4321 FAX(093)201-4423	0
(408123) 上毛町外一市一町矢方池土 木組合 組合長 坪根 秀介 M20. 12. 25	豊前市 吉富町 上毛町	農業水利	〒871-0992 築上郡上毛町大字垂水1321番地 1 上毛町役場内 TEL(0979)72-3151 FAX(0979)84-8021	0
(408778) 糟屋郡篠栗町外一市五町財 産組合 組合長 中嶋 裕史 S23. 5. 9	福岡市 宇美町 篠栗町 志免町 須恵町 久山町 粕屋町	森林その他の財産の管理及び処分	〒811-2417 糟屋郡篠栗町中央二丁目2-16 TEL(092)947-0073 FAX(092)947-0073	0
(408808) 豊前市外二町財産組合 組合長 後藤 元秀 M44. 4. 17	豊前市 吉富町 上毛町	林道・林野の管理処分	〒828-0021 豊前市大字八屋2026 築上郡自治会館内 TEL(0979)83-2114 FAX(0979)83-2666	0

<事務分類：厚生福祉>

(コード番号) 組合の名称、管理者名 及び設立日	構成団体名	共同処理する事務	事務所所在地	職員数
(408158) 公立八女総合病院企業団 企業長 平城 守 S35. 4. 1	八女市 広川町	病院 介護老人保健施設	〒834-0034 八女市高塚540番地2 TEL(0943)23-4131 FAX(0943)22-3185	530
(409618) 行橋京都メディカルセンタ ー組合 組合長 工藤 政宏 R4. 4. 1	行橋市 荻田町 みやこ町	行橋メディカルセンターの管理運営	〒824-0002 福岡県行橋市東大橋2-9-1 TEL(0930)26-5867 FAX(0930)26-5868	1

<事務分類：環境衛生>

(コード番号) 組合の名称、管理者名 及び設立日	構成団体名	共同処理する事務	事務所所在地	職員数
(409065) 山神水道企業団 企業長 平井 一三 S46. 4. 1	筑紫野市 太宰府市 三井水道企業団	水道用水供給事業	〒818-0046 筑紫野市大字山口1917-1 TEL(092)919-5030 FAX(092)919-5031	8
(409081) 福岡県南広域水道企業団 企業長 甲斐田 忠之 S46. 10. 30	大牟田市 久留米市 柳川市 八女市 筑後市 大川市 朝倉市 みやま市 筑前町 大木町 広川町 三井水道企業団	水道用水供給事業	〒830-0062 久留米市荒木町白口55番地 TEL(0942)27-1561 FAX(0942)27-1795	30
(409197) 福岡地区水道企業団 企業長 中村 貴久 S48. 6. 1	福岡市 筑紫野市 大野城市 太宰府市 糸島市 古賀市 宇美町 篠栗町 志免町 須恵町 新宮町 久山町 粕屋町 春日那珂川水道企 業団 宗像地区事務組合	水道用水供給事業	〒815-0031 福岡市南区清水4丁目3番1号 TEL(092)552-1731 FAX(092)552-1729	71
(409251) 宗像地区事務組合 組合長 原崎 智仁 S51. 5. 6	宗像市 福津市	水道事業及び簡易水道事業 し尿処理場の管理運営 消防・救急業務 急患センターの管理運営 組合財産の維持管理 関係市の振興に関する調査研究 専用水道及び簡易専用水道	〒811-3507 宗像市多禮298番地 多礼浄水場内 TEL(0940)62-0031(代) FAX(0940)62-1970	144
(409481) 田川広域水道企業団 企業長 原口 正弘 H元. 9. 29	田川市 糸田町 川崎町 福智町	末端給水	〒825-8501 田川市中央町1-1 TEL(0947)23-2147 FAX(0947)23-2148	0

＜事務分類：環境衛生＞

(コード番号) 組合の名称、管理者名 及び設立日	構成団体名	共同処理する事務	事務所所在地	職員数
(409499) 京築地区水道企業団 企業長 後藤 元秀 H2. 9. 20	行橋市 豊前市 荻田町 みやこ町 吉富町 上毛町 築上町	用水供給	〒828-0004 豊前市大字馬場 336 TEL (0979) 83-4858 FAX (0979) 82-5199	7
(409260) 三井水道企業団 企業長 加地 良光 S52. 4. 1	久留米市 小郡市 大刀洗町	末端給水	〒838-0122 小郡市松崎 753-2 TEL (0942) 72-5106 FAX (0942) 73-2796	14
(409286) 春日那珂川水道企業団 企業長 井上 澄和 S52. 10. 1	春日市 那珂川市	末端給水	〒816-0804 春日市原町 2-30-2 総務課直通 TEL (092) 571-7001 FAX (092) 574-4960	42
(408379) 玄界環境組合 組合長 田辺 一城 S42. 3. 31	宗像市 古賀市 福津市 新宮町	ごみ処理	〒811-3121 古賀市筵内 1970-1 古賀清掃工場内サカサガ棟 3 階 TEL (092) 940-1310 FAX (092) 940-1311	15
(408409) うきは久留米環境施設組合 組合長 高木 典雄 S37. 8. 11	久留米市 うきは市	ごみ処理 し尿処理	〒839-1333 うきは市吉井町富永 2015 TEL (0943) 75-2066 FAX (0943) 75-5547	6
(409596) ふくおか県央環境広域施設 組合 組合長 武井 政一 H31. 4. 1	飯塚市 嘉麻市 桂川町 小竹町	ごみ処理 (小竹町を除く) し尿処理 火葬場	〒820-0074 飯塚市楽市 728 番地 1 TEL (0948) 22-5911 FAX (0948) 22-5451	16
(409006) 宮若市外二町じん芥処理施 設組合 組合長 塩川 秀敏 S45. 11. 1	宮若市 小竹町 鞍手町	一般廃棄物の処分 一般廃棄物の処理施設の設置、維持管理 及び運営 廃棄物の処理及び清掃に関する法律第 7 条第 6 項に基づく処分業の許可 一般廃棄物の処理計画(ごみ等の処分) 不法投棄によるごみ等の処分	〒823-0003 宮若市本城 1593-38 TEL (0949) 32-2174 FAX (0949) 33-2546	3
(409022) 八女西部広域事務組合 組合長 西田 正治 S45. 8. 10	八女市 筑後市 広川町 大川市 大木町	可燃ごみ処理(八女市、筑後市、広川町) 不燃ごみ処理及び資源ごみ処理(大川市 、八女市、筑後市、広川町、大木町) 火葬業務(八女市(旧八女市、旧立花町) 、筑後市、広川町)	〒833-0002 筑後市大字前津 2088 番地 6 TEL (0942) 52-7536 FAX (0942) 52-1817	6
(409146) 田川郡東部環境衛生施設 組合 組合長 永原 譲二 S47. 8. 10	田川市 香春町 添田町 糸田町 川崎町 大任町 福智町 赤村	ごみ処理 埋立処分施設 容器包装ストックヤード施設	〒824-0603 田川郡添田町大字中元寺 815 番 地 251 TEL (0947) 82-2790 FAX (0947) 82-2793	12

## ＜事務分類：環境衛生＞

(コード番号) 組合の名称、管理者名 及び設立日	構成団体名	共同処理する事務	事務所所在地	職員数
(409278) 豊前市外二町清掃施設組合 組合長 後藤 元秀 S52. 4. 20	豊前市 吉富町 上毛町	ごみ処理 し尿処理	〒828-0021 豊前市大字八屋 322 番地 45 TEL(0979)82-2192 FAX(0979)82-1524	8
(409294) 行橋市・みやこ町清掃施設組 合 組合長 工藤 政宏 S52. 11. 10	行橋市 みやこ町	ごみ処理	〒824-0046 行橋市大字西谷 477 番地 TEL(0930)23-0664 FAX(0930)25-2181	0
(409308) 大野城太宰府環境施設組合 組合長 井本 宗司 S53. 2. 15	大野城市 太宰府市	一般廃棄物最終処分場の管理 緑・廃木材のリサイクル事業	〒816-0971 大野城市大字牛頸 2472 番地 大野城環境処理センター内 TEL(092)596-5943 FAX(092)596-7521	0
(409324) 甘木・朝倉・三井環境施設 組合 組合長 田頭 喜久己 H12. 2. 1	朝倉市 大刀洗町 筑前町 東峰村	1 可燃ごみ処理施設の建設に関する事 務 2 不燃ごみ・粗大ごみ処理施設の建設 に関する事務 3 可燃・不燃・粗大ごみ処理施設の管 理運営に関する事務 4 最終処分場の建設及び管理運営に 関する事務	〒838-0801 朝倉郡筑前町栗田 8-3 TEL(0946)21-8077 FAX(0946)21-8078	4
(409375) 筑紫野・小郡・基山清掃施設 組合 管理者 平井 一三 S56. 4. 11	筑紫野市 小郡市 基山町(佐賀県)	ごみ処理	〒818-0024 筑紫野市大字原田 1389 番地 TEL(092)926-5300 FAX(092)926-3587	5
(409405) 春日大野城衛生施設組合 組合長 井上 澄和 S58. 4. 1	春日市 大野城市	不燃ごみ処理 資源ごみ処理 最終処分場	〒816-0811 春日市春日公園 6 丁目 2 番地 TEL(092)596-7066 FAX(092)595-4140	0
(409413) 田川地区清掃施設組合 組合長 原口 正弘 S58. 5. 6	田川市 川崎町	ごみ処理	〒827-0003 田川郡川崎町大字川崎 3419 番地 3 TEL(0947)72-8011 FAX(0947)72-8022	14
(409448) 大牟田・荒尾清掃施設組合 管理者 関 好孝 S60. 3. 20	大牟田市 荒尾市(熊本県)	ごみ焼却場及びごみ燃料化施設の建設、 管理及び運営に関する事務	〒836-8666 大牟田市有明町 2-3 大牟田市役所内 TEL(0944)41-2727 FAX(0944)41-2727	0

<事務分類：環境衛生>

(コード番号) 組合の名称、管理者名 及び設立日	構成団体名	共同処理する事務	事務所所在地	職員数
(408247) 吉富町外1町環境衛生事務 組合 組合長 花畑 明 S28. 8. 13	吉富町 上毛町	火葬場	〒871-0831 築上郡吉富町大字直江 361 番地 周防苑内 TEL (0979) 22-7081 FAX (0979) 22-7081	3
(408395) 大川柳川衛生組合 組合長 倉重 良一 S37. 4. 1	柳川市 大川市	し尿処理	〒831-0044 大川市大字紅粉屋 1201-2 TEL (0944) 86-4225 FAX (0944) 86-4576	4
(408468) 両筑衛生施設組合 組合長 原口 新五 S40. 8. 16	久留米市(旧北野町) 小郡市 筑紫野市 太宰府市 筑前町 大刀洗町	し尿処理	〒830-1122 久留米市北野町今山 2399 TEL (0942) 78-3290 FAX (0942) 78-6454	5
(409359) 須恵町外二ヶ町清掃施設 組合 組合長 三浦 正 S54. 4. 1	須恵町 粕屋町 篠栗町	し尿処理 ごみ処理	〒811-2411 糟屋郡篠栗町大字若杉 779-18 TEL (092) 947-5304 FAX (092) 948-3392	1
(409464) 八女中部衛生施設事務組合 組合長 三田村 統之 S61. 3. 1	八女市 広川町	し尿処理	〒834-0021 八女市北田形 1027-1 TEL (0943) 24-5419 FAX (0943) 24-5429	0
(409537) 宇美町・志免町衛生施設組 合 組合長 安川 茂伸 H10. 4. 1	宇美町 志免町	し尿処理 ごみの中間処理	〒811-2208 糟屋郡志免町大字吉原 443 宇美志免浄化センター内 TEL (092) 957-8180 FAX (092) 957-8182	0
(408972) 北筑昇華苑組合 組合長 田辺 一城 S45. 4. 1	福岡市 古賀市 福津市 宇美町 篠栗町 志免町 須恵町 新宮町 久山町 粕屋町	火葬場	〒811-3192 古賀市駅東1丁目1番1号 古賀市役所内 TEL (092) 942-1136 FAX (092) 942-1149	11
(409227) 田川地区斎場組合 管理者 黒土 孝司 S49. 4. 23	田川市 香春町 添田町 糸田町 川崎町 大任町 赤村 福智町	火葬場	〒825-0001 田川市大字伊加利 2191-14 TEL (0947) 42-8002 FAX (0947) 42-8025	2
(409341) 有明生活環境施設組合 組合長 金子 健次 S54. 1. 22	柳川市 みやま市	火葬場 ごみ処理	〒832-0052 柳川市橋本町 631 番地 7 有明生活環境施設組合クリーン センター内 TEL (0944) 75-1766 FAX (0944) 32-8244	2
(409456) 筑慈苑施設組合 組合長 平井 一三 S60. 12. 2	筑紫野市 春日市 大野城市 太宰府市 筑前町	火葬場	〒818-0003 筑紫野市大字山家 3745-1 TEL (092) 926-3433 FAX (092) 926-3981	3

<事務分類：環境衛生>

(コード番号) 組合の名称、管理者名 及び設立日	構成団体名	共同処理する事務	事務所所在地	職員数
(409553) 福岡都市圏南部環境事業組 合 管理者 楠田 大蔵 H18. 5. 1	福岡市 春日市 大野城市 太宰府市 那珂川市	可燃ごみ処理事務のうち、中間処理施設 及び最終処分場の設置に関すること。 処理施設の管理運営及び当該処理施設 の処分に関すること。	〒816-0842 春日市大字下白水 104 番地 5 TEL (092) 596-1570 FAX (092) 596-1579	0
(409588) 下田川清掃施設組合 組合長 黒土 孝司 H25. 4. 1	糸田町 福智町	ごみ処理	〒822-1101 田川郡福智町赤池 474 番地 5 TEL (0947) 28-3588 FAX (0947) 28-2088	9
(409600) 田川地区広域環境衛生施設 組合 組合長 永原 譲二 R3. 4. 1	田川市 香春町 添田町 糸田町 川崎町 大任町 福智町 赤村	し尿処理	〒824-0512 田川郡大任町大字大行事 2259 番 地 TEL (0947) 63-4140 FAX (0947) 63-4144	14

<事務分類：教育>

(コード番号) 組合の名称、管理者名 及び設立日	構成団体名	共同処理する事務	事務所所在地	職員数
(408573) 吉富町外一市中学校組合 組合長 花畑 明 S22. 4. 1	豊前市 吉富町	中学校	〒871-0811 築上郡吉富町大字広津 413 番地 1 吉富フォーユ-会館内 TEL (0979) 23-5006 FAX (0979) 24-5406	1
(408620) 久留米市外三市町高等学校 組合 組合長 原口 新五 S38. 4. 5	久留米市 小郡市 朝倉市 大刀洗町	高等学校	〒830-8520 久留米市城南町 15 番地 3 久留米市役所内 TEL (0942) 35-9950 FAX (0942) 35-9950	33
(408638) 古賀高等学校組合 組合長 田辺 一城 S37. 3. 24	古賀市 福津市 新宮町	高等学校	〒811-3192 古賀市駅東 1 丁目 1 番 1 号 古賀市役所内 TEL (092) 942-1136 FAX (092) 942-1149	36

<事務分類：消防・救急>

(コード番号) 組合の名称、管理者名 及び設立日	構成団体名	共同処理する事務	事務所所在地	職員数
(408891) 八女地区消防組合 管理者 三田村 統之 S44. 3. 17	八女市 広川町	消防・救急業務	〒834-0063 八女市本村 22 番地 1 TEL (0943) 24-0119 FAX (0943) 25-1119	125
(408921) 筑紫野太宰府消防組合 管理者 楠田 大蔵 S45. 4. 1	筑紫野市 太宰府市	消防・救急業務	〒818-0084 筑紫野市針摺西一丁目 1 番 1 号 TEL (092) 924-5034 FAX (092) 924-3397	151
(408930) 飯塚地区消防組合 組合長 武井 政一 S45. 4. 1	飯塚市 嘉麻市 桂川町	消防・救急業務	〒820-0015 飯塚市菰田 52-1 TEL (0948) 22-7600 FAX (0948) 28-4363	219
(408956) 春日・大野城・那珂川消防組 合 組合長 武末 茂喜 S45. 4. 17	春日市 大野城市 那珂川市	消防・救急業務	〒816-0814 春日市春日 2-2-1 TEL (092) 584-1191 FAX (092) 584-1240	206
(408964) 福岡県田川地区消防組合 管理者 永原 譲二 S45. 4. 1	田川市 香春町 添田町 糸田町 川崎町 大任町 赤村 福智町	消防・救急業務	〒826-0042 田川市大字川宮 1570 TEL (0947) 44-0650 FAX (0947) 46-1404	159
(409154) 粕屋南部消防組合 組合長 箱田 彰 S48. 1. 27	宇美町 篠栗町 志免町 須恵町 久山町 粕屋町	消防・救急業務・休日診療所	〒811-2204 糟屋郡志免町大字田富 170 番地 TEL (092) 935-5111 FAX (092) 935-4882	191
(409332) 粕屋北部消防組合 組合長 桐島 光昭 S53. 10. 25	古賀市 新宮町	消防・救急業務 休日診療所	〒811-3131 古賀市今在家 167-1 TEL (092) 944-0131 FAX (092) 944-0462	100
(409367) 遠賀・中間地域広域行政事 務組合 代表理事 美浦 喜明 S54. 4. 1	中間市 芦屋町 水巻町 岡垣町 遠賀町	消防・救急業務(中間市を除く) し尿処理 火葬場 ごみ処理	〒811-4303 遠賀郡遠賀町大字今古賀 603-1 TEL (093) 293-3581 FAX (093) 293-2162	157

<事務分類：その他>

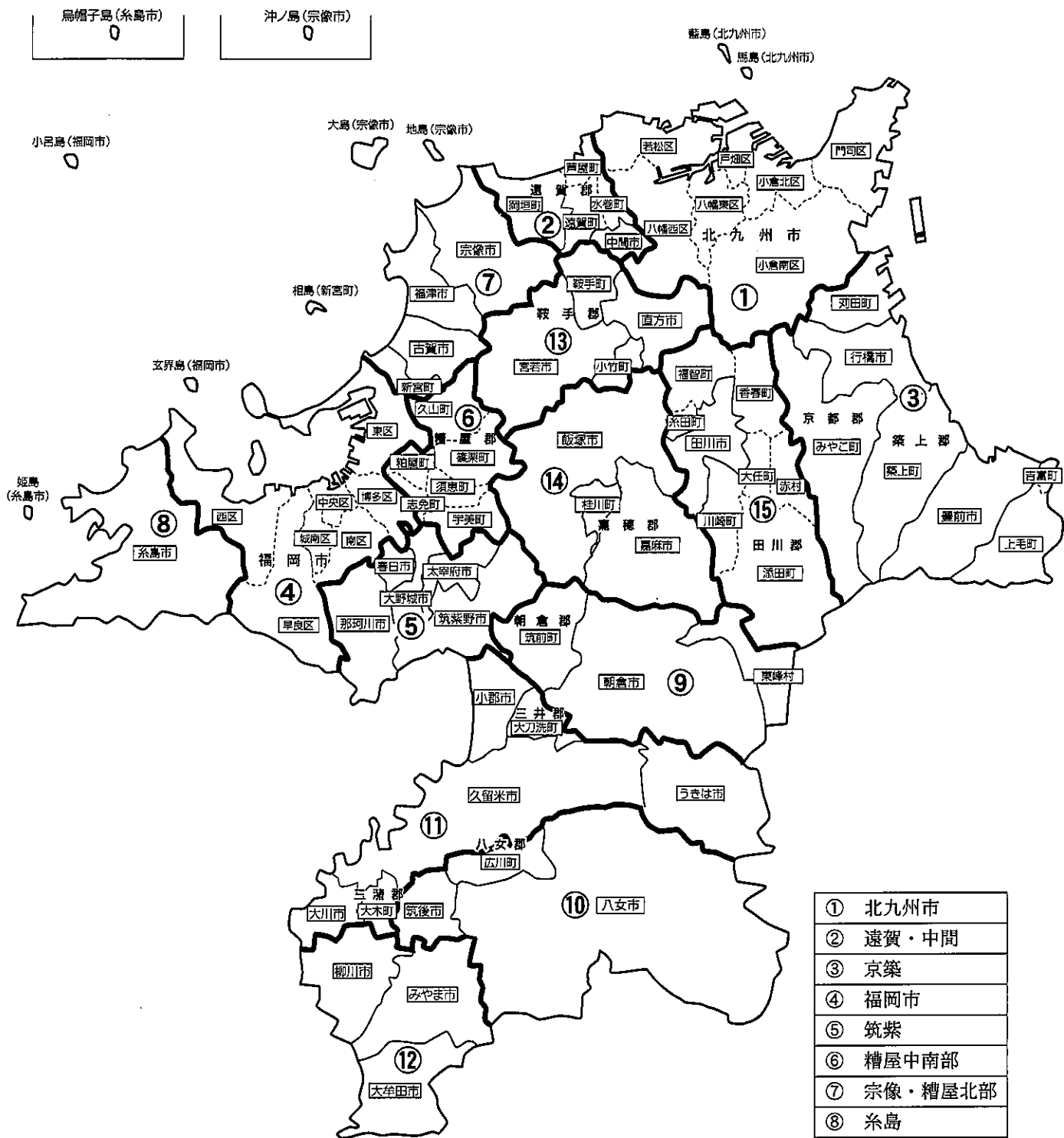
(コード番号) 組合の名称、管理者名 及び設立日	構成団体名	共同処理する事務	事務所所在地	職員数
(408913) 中間市行橋市競艇組合 管理者 福田 浩 S44. 4. 23	行橋市 中間市	競艇の開催	〒809-8501 中間市中間1丁目1番1号 中間市役所内 TEL(093)246-6254 FAX(093)244-2133	2
(409511) 福岡都市圏広域行政事業 組合 管理者 高島 宗一郎 H5. 4. 28	福岡市 筑紫野市 春日市 大野城市 宗像市 太宰府市 古賀市 福津市 糸島市 那珂川市 宇美町 篠栗町 志免町 須恵町 新宮町 久山町 粕屋町	福岡都市圏広域行政計画に基づく共同 事業 福岡都市圏共通の水源地域及び流域に 対する交流推進事業、及び森林保全、環 境対策、地域振興等の支援事業 都市圏主催の競艇の開催(福岡市を除く)	〒810-8620 福岡市中央区天神1-8-1 福岡市役所内 TEL(092)733-5004 FAX(092)733-5005	0
(408727) 福岡県自治会館管理組合 組合長 美浦 喜明 S37. 4. 1	県内全町村	自治会館の管理運営	〒812-0044 福岡市博多区千代4-1-27 福岡県自治会館内 TEL(092)651-4284 FAX(092)651-2531	8
(408735) 糟屋郡自治会館組合 組合長 三浦 正 S37. 4. 1	古賀市 宇美町 篠栗町 志免町 須恵町 新宮町 久山町 粕屋町	自治会館の管理運営	〒811-2301 糟屋郡粕屋町大字上大隈55-1 TEL(092)938-4331 FAX(092)938-4497	0
(408751) 筑紫自治振興組合 組合長 井上 澄和 S34. 3. 14	筑紫野市 春日市 大野城市 太宰府市 那珂川市	・組合財産の取得、維持管理及び処分 に関する事 ・関係市の振興に関する調査研究及び資 料の収集に関する事 ・関係市の職員の資質向上と能力開発の ための研修に関する事 ・筑紫地区地域活動支援センターつくし びあの設置、管理及び運営に関する事 と	〒816-0811 春日市春日公園5丁目14番地1 TEL(092)592-6810 FAX(092)592-6810	0
(409031) 築上郡自治会館等資産管理 組合 組合長 坪根 秀介 S45. 11. 27	吉富町 上毛町 築上町	自治会館及び土地の維持管理	〒828-0021 豊前市八屋2026 築上郡自治会館内 TEL(0979)83-2114 FAX(0979)83-2666	0



<事務分類：その他>

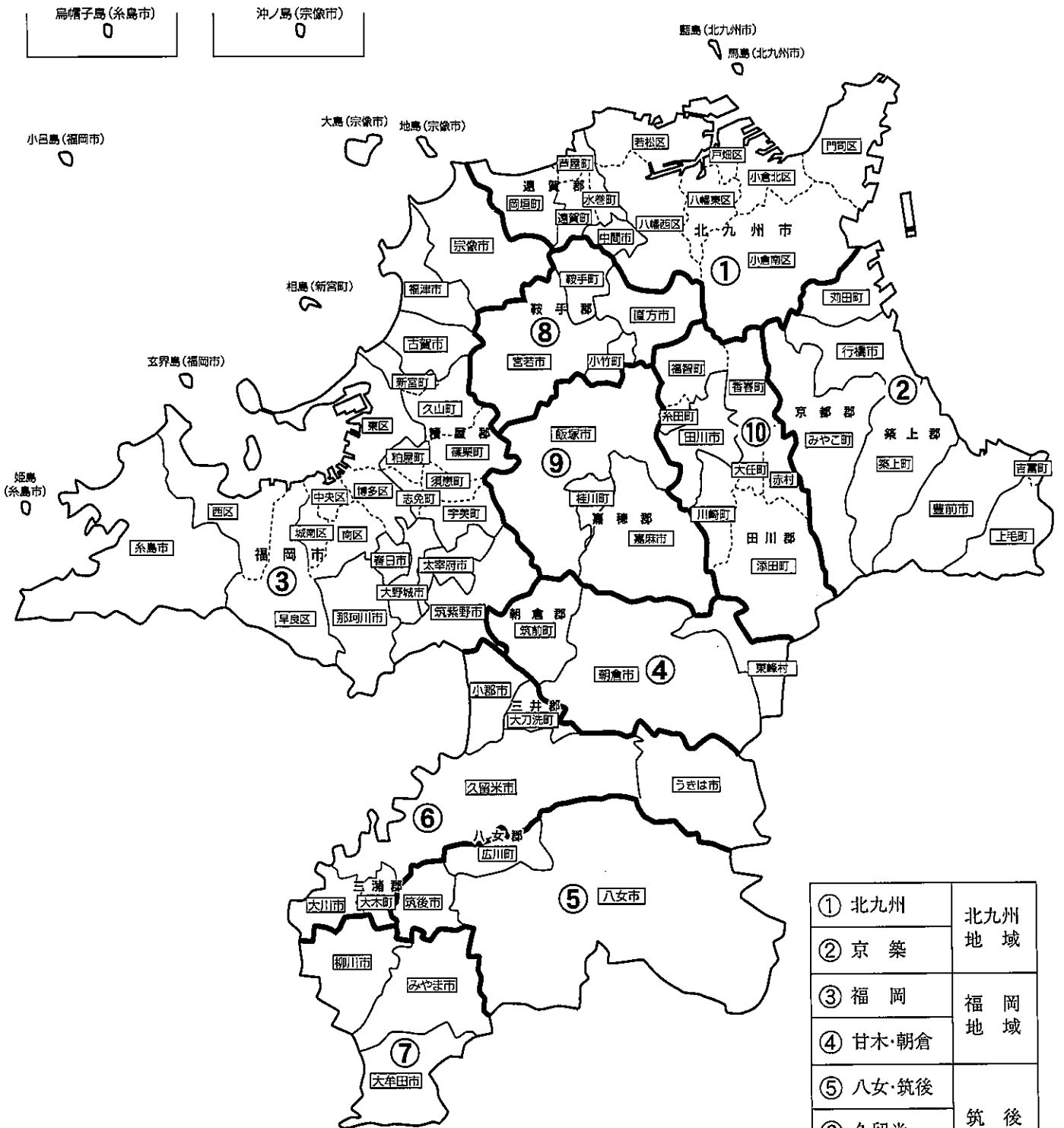
(コード番号) 組合の名称、管理者名 及び設立日	構成団体名	共同処理する事務	事務所所在地	職員数
(408697) 福岡県市町村消防団員等公 務災害補償組合 組合長 美浦 喜明 S27. 10. 29	八女市 筑後市 大川市 行橋市 豊前市 中間市 小郡市 筑紫野市 春日市 大野城市 宗像市 太宰府市 古賀市 福津市 うきは市 宮若市 朝倉市 みやま市 糸島市 那珂川市 県内全町村	消防団員等の公務災害補償事務	〒812-0044 福岡市博多区千代4-1-27 福岡県自治会館内 TEL(092)651-4284 FAX(092)651-2531	2
(408719) 福岡県市町村職員退職手当 組合 組合長 三浦 正 S36. 10. 1	飯塚市 柳川市 八女市 中間市 小郡市 筑紫野市 大野城市 宗像市 太宰府市 古賀市 福津市 うきは市 宮若市 嘉麻市 朝倉市 みやま市 糸島市 宇美町外24町村 糟屋郡自治会館組 合外36組合 福岡県介護保険広 域連合	退職手当の支給事務	〒812-0044 福岡市博多区千代4-1-27 福岡県自治会館内 TEL(092)651-4283 FAX(092)651-2531	4
(409391) 福岡県自治振興組合 管理者 井本 宗司 S57. 3. 31	県内全市町村	市町村職員研修及び採用試験 歴史的公文書の保存(北九州市及び福岡 市を除く)	〒816-0902 大野城市大字乙金8番地1 TEL(092)504-0313 FAX(092)504-0181	0

# 福岡県広域地域振興圏域



- ・ 従来の広域行政圏要綱の廃止を契機に、地域振興に活用するためのものとして、平成21年度に県独自の圏域を設定。
- ・ 通勤・通学等の人口動態、地理的状況、歴史的経緯等を総合的に勘案の上、生活圈域としての実態を踏まえたものとした。

# (旧) 広域行政圏

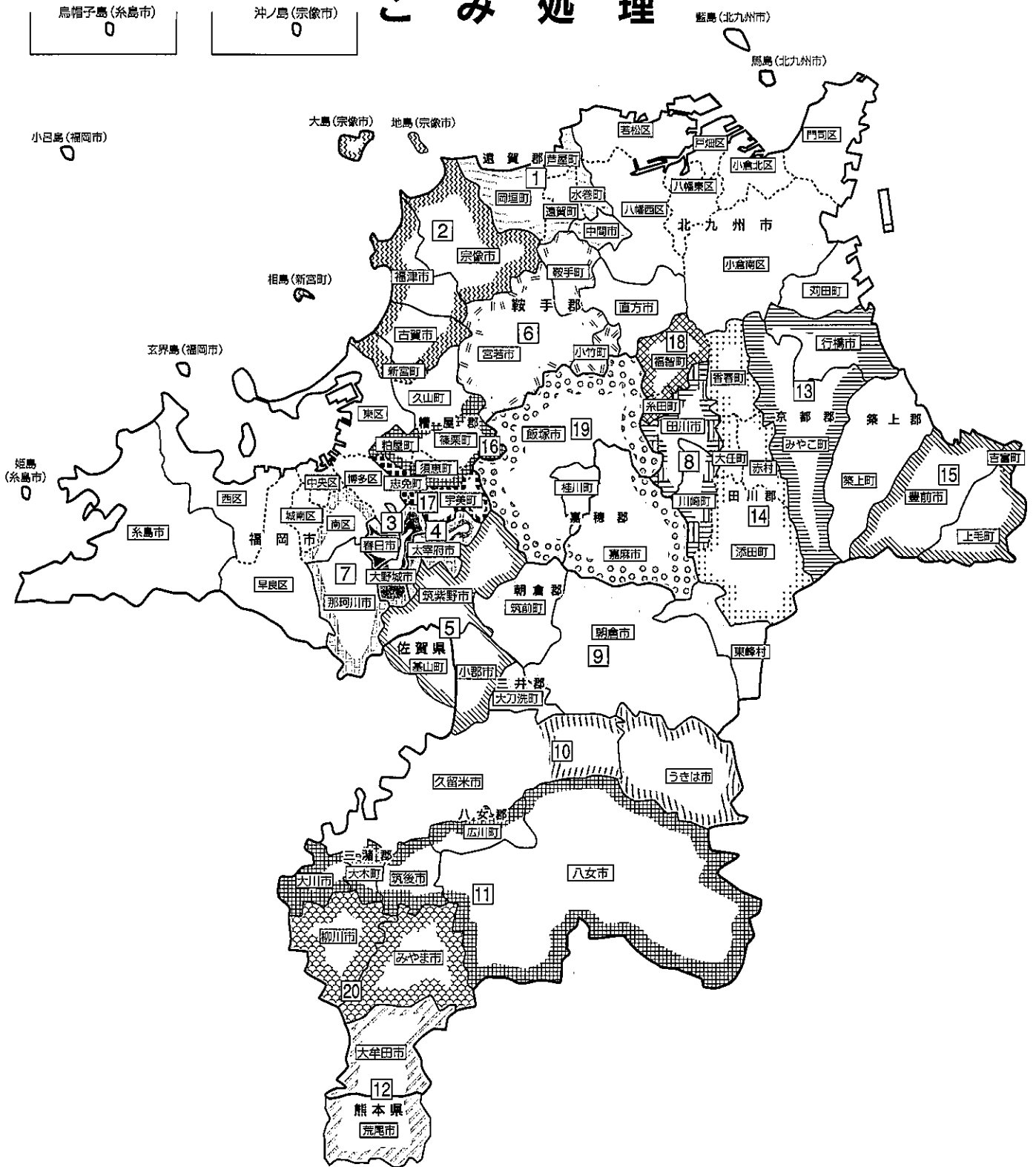


① 北九州	北九州地域
② 京 築	福 岡 地 域
③ 福 岡	福 岡 地 域
④ 甘木・朝倉	
⑤ 八女・筑後	筑 後 地 域
⑥ 久留米	筑 後 地 域
⑦ 有 明	
⑧ 直方・鞍手	筑 豊 地 域
⑨ 飯塚	筑 豊 地 域
⑩ 田川	

注： 従来の広域行政圏要綱については、社会経済情勢の変化や市町村合併の進展等の中で、当初の役割は終えたとして平成20年度末をもって廃止された（平成20年12月26日総行応第39号総務事務次官通知）。

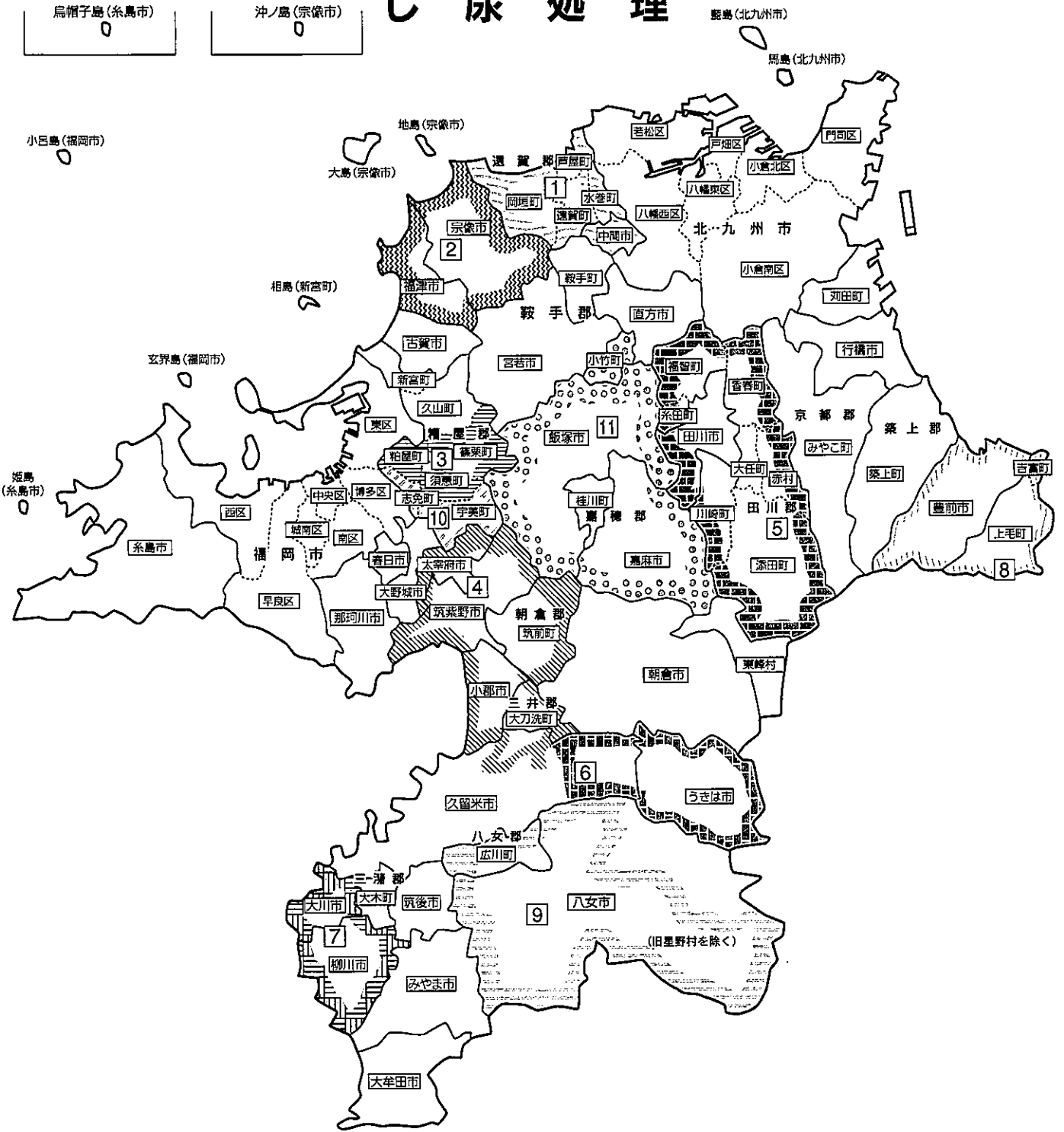
なお、今後、従来の広域行政圏に係る圏域の枠組みを維持していくかどうかは、関係市町村の自主的な協議によることとされている。

# ごみ処理



- |   |   |   |  |
|---|---|---|--|
| <p>1 遺賀・中間地域広域行政事務組合</p> <p>2 玄界環境組合</p> <p>3 春日大野城衛生施設組合</p> <p>4 大野城太宰府環境施設組合</p> <p>5 筑紫野・小郡・基山清掃施設組合</p> <p>6 宮若市外二町じん芥処理施設組合</p> | <p>7 福岡都市圏南部環境事業組合</p> <p>8 田川地区清掃施設組合</p> <p>9 甘木・朝倉・三井環境施設組合</p> <p>10 うきは久留米環境施設組合</p> <p>11 八女西部広域事務組合</p> <p>12 大牟田・荒尾清掃施設組合</p> | <p>13 行橋市・みやこ町清掃施設組合</p> <p>14 田川郡東部環境衛生施設組合</p> <p>15 豊前市外二町清掃施設組合</p> <p>16 須恵町外二ヶ町清掃施設組合</p> <p>17 宇美町・志免町衛生施設組合</p> <p>18 下田川清掃施設組合</p> | <p>19 ふくおか県中央環境広域施設組合</p> <p>20 有明生活環境施設組合</p> |
|---|---|---|--|

# し尿処理



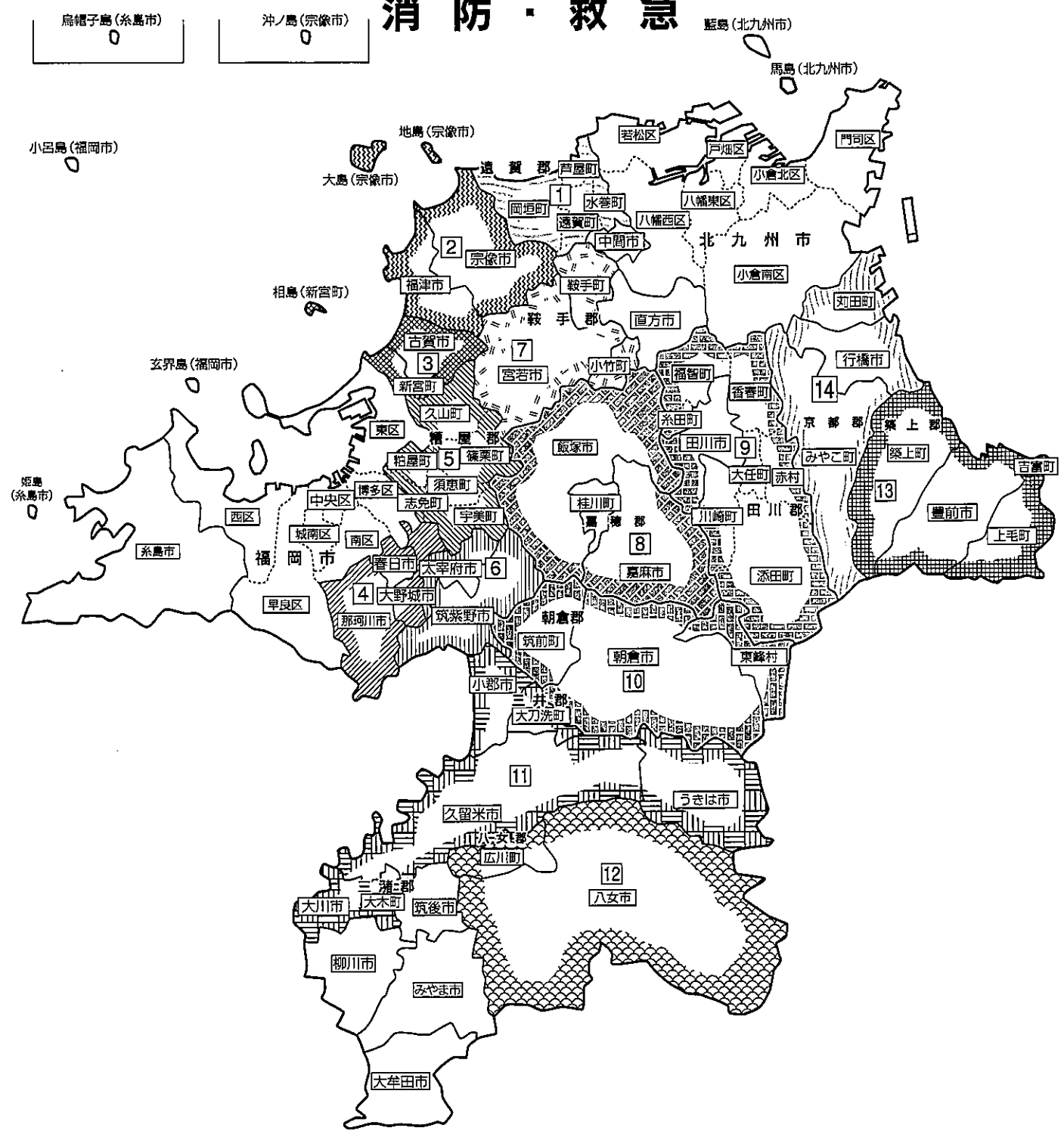
- 1 遠賀・中間地域広域行政事務組合
- 2 宗像地区事務組合
- 3 須恵町外二ヶ町清掃施設組合
- 4 両筑衛生施設組合
- 5 田川地区広域環境衛生施設組合

- 6 うきは久留米環境施設組合
- 7 大川柳川衛生組合
- 8 豊前市外二町清掃施設組合
- 9 八女中部衛生施設事務組合
- 10 宇美町・志免町衛生施設組合

- 11 ふくおか県中央環境広域施設組合



# 消防・救急



- |   |  |   |
|---|--|---|
| <p>1 [Hatching] 遠賀・中間地域広域行政事務組合(中間市を除く)</p> <p>2 [Hatching] 宗像地区事務組合</p> <p>3 [Hatching] 粕屋北部消防組合</p> <p>4 [Hatching] 春日・大野城・那珂川消防組合</p> <p>5 [Hatching] 粕屋南部消防組合</p> | <p>6 [Hatching] 筑紫野太宰府消防組合</p> <p>7 [Hatching] 直方・鞍手広域市町村圏事務組合(直方市を除く)</p> <p>8 [Hatching] 飯塚地区消防組合</p> <p>9 [Hatching] 福岡県田川地区消防組合</p> <p>10 [Hatching] 甘木・朝倉広域市町村圏事務組合</p> | <p>11 [Hatching] 久留米広域市町村圏事務組合</p> <p>12 [Hatching] 八女地区消防組合</p> <p>13 [Hatching] 京築広域市町村圏事務組合(行橋市・荊田町を除く)</p> <p>14 [Hatching] 行橋京都メディカルセンター組合</p> |
|---|--|---|





### Ⅲ その他



## 1 主要財政指標

(単位:10億円、兆円、%)

	令和元年度		令和2年度		令和3年度		令和4年度		令和5年度	
		伸率		伸率		伸率		伸率		伸率
1 国内総生産(名目:兆円)	559.7	0.5	535.5	-3.9	550.5	2.4	560.2	1.8	571.9	2.1
2 消費者物価指数 (H27=100) (R2=100) (暦年平均、全国分)	101.8	0.5	100.0	0.0	99.8	-0.2	102.3	2.3		
3 企業物価指数 (H27=100) (R2=100) (暦年平均)	101.5	0.2	100.0	0.0	104.6	4.6	114.7	9.7		
4 国の予算(一般会計当初:兆円)	101.5	3.8	102.7	1.2	106.6	3.8	107.6	0.9	114.4	6.3
(歳入) 租税等収入	62.5	5.8	63.5	1.6	57.4	-9.5	65.2	13.6	69.4	6.4
(うち国税3税収入)	34.1	4.8	32.9	-3.5	28.8	-12.2	34.8	20.8	36.8	5.7
国債発行額	32.7	-3.1	32.6	-0.3	43.6	33.9	36.9	-15.4	35.6	-3.5
(依存率)	32.1		31.7		40.9		34.3		31.1	
(歳出) 一般歳出	62.0	5.2	63.5	2.5	66.9	5.4	67.4	0.7	72.7	8.0
(うち公共事業費)	6.1	1.3	6.1	0.1	6.1	0.0	6.1	0.0	6.1	0.0
5 財政投融资計画(兆円)	13.1	-9.3	13.2	0.8	40.9	5.4	18.9	-53.8	14.3	24.5
6 地方財政計画(兆円)	89.6	3.1	90.7	1.3	89.8	-1.0	90.6	0.9	92.0	1.6
(歳入) 地方税	40.2	1.9	40.9	1.9	38.3	-6.5	41.2	7.7	42.9	4.0
地方交付税	16.2	1.1	16.6	2.5	17.4	5.1	18.0	3.5	18.4	1.7
地方債	9.4	2.3	9.3	-1.6	11.2	21.2	7.6	-32.3	6.8	-10.4
(依存率)	10.5		10.2		12.5		8.4		7.4	
(歳出) 一般行政経費	38.4	3.7	40.4	5.1	40.9	1.3	41.4	1.4	42.1	1.5
公共事業費	6.3	19.5	6.0	-4.2	5.1	-14.4	5.1	0.0	5.1	0.0
地方単独事業費	6.1	5.2	6.1	0.1	6.2	1.6	6.3	1.6	6.3	0.0
7 借入金残高(兆円)										(見込みベース)
・国債残高	886.7	2.7	930.7	5.1	991.4	6.5	1,042.4	5.1		
・地方の借入金残高計 (イ)+(ロ)+(ハ)	192.3	-0.9	190.0	-1.2	193.0	1.6				
(イ)地方債残高(普通会計分)	143.5	-0.4	142.2	-0.9	145.7	2.5				
(ロ)公営企業債残高 (普通会計負担分)	17.6	-3.3	17.1	-3.0	16.6	-2.9				
(ハ)交付税特別会計借入金残高 (地方負担分)	30.7	-2.9	30.7	0.0	31.0	1.0	29.6	-4.5		
8 本県の財政(名目:10億円) (普通会計)										
(1) 市町村分(政令市を含む)										
○財政規模(歳出総額)	2,586	2.2	3,433	32.8	3,159	-8.0	3,077	-2.6		
うち普通建設事業費	286	4.2	295	2.9	289	-2.0	282	-2.4		
○経常収支比率(単純平均)	93.3		92.6		87.1		90.4			
○実質公債費比率	6.6		6.4		6.3		6.3			
○地方債現在高	3,238	-0.2	3,244	0.2	3,239	-0.2	3,184	-1.7		
(2) 県分										
○財政規模(歳出総額)	1,617	2.1	2,018	24.8	2,461	22.0				
うち普通建設事業費	243	9.0	237	-2.5	251	5.9				
○経常収支比率	98.3		97.1		89.2					
○実質公債費比率	11.7		11.5		11.1					
○地方債現在高	3,693	1.7	3,776	2.2	3,883	2.8				

国内総生産：令和元年度～令和3年度は実績、令和4年度は実績見込み、令和5年度は当初見込み。新たに利用可能となった基礎統計の反映等により毎年遡及して再推計。

## 2 福岡県の民芸・工芸品

区分	名 称	製造される地域	指定年月日
国 指 定	小 石 原 焼	東峰村	昭和50年5月10日
	博 多 人 形	福岡市及びその周辺	昭和51年2月26日
	博 多 織	福岡市及びその周辺	昭和51年6月2日
	久 留 米 緋	久留米市及びその周辺	昭和51年6月2日
	八 女 福 島 仏 壇	八女市及びその周辺	昭和52年3月30日
	上 野 焼	福智町	昭和58年4月27日
	八 女 提 灯	八女市及びその周辺	平成13年7月3日

区分	名 称	製造される地域	指定年月日
県 知 事 指 定	博 多 曲 物	福岡市	昭和54年3月31日
	藍 胎 漆 器	久留米市	昭和54年3月31日
	八 女 手 漉 和 紙	八女市、筑後市、みやま市	昭和54年3月31日
	八 女 石 灯 ろう	八女市	昭和54年3月31日
	き じ 車	みやま市	昭和54年3月31日
	掛 川	久留米市、柳川市、筑後市、大川市、大木町	昭和55年3月11日
	八 朔 の 馬	芦屋町	昭和55年3月11日
	英 彦 山 が ら が ら	添田町	昭和55年3月11日
	孫 次 凧	北九州市	昭和55年3月11日
	赤 坂 人 形	筑後市	昭和55年3月11日
	鍋 島 緞 通	久留米市	昭和56年3月12日
	博 多 鉢	福岡市	昭和56年3月12日
	八 女 竹 細 工	広川町、八女市	昭和56年3月12日
	津 屋 崎 人 形	福津市	昭和56年3月12日
	筑 後 和 傘	久留米市、筑後市	昭和58年3月8日
	博 多 張 子	糸島市、福岡市	昭和58年3月8日
	木 う そ	太宰府市	昭和58年3月8日
	八 女 和 ご ま	八女市	昭和59年3月31日
	杷 木 五 月 節 句 幟	朝倉市	昭和60年3月30日
	八 女 矢	八女市、筑後市、久留米市、福岡市、みやま市	昭和60年3月30日
	城 島 鬼 瓦	久留米市	昭和61年3月25日
	久 留 米 お き あ げ	久留米市	昭和61年3月25日
	大 川 総 桐 箆 筥	大川市、大木町	昭和62年3月28日
	大 川 彫 刻	大川市	昭和62年3月28日
	福岡積層工芸ガラス	福岡市、福津市	昭和63年3月31日
	大 川 組 子	大川市	昭和63年3月31日
	博 多 独 楽	福岡市、筑紫野市	平成2年3月31日
	柳 川 ま り	柳川市	平成5年3月26日
	棕 櫚 箆	うきは市	平成20年8月18日
	八 女 す だ れ	広川町、八女市	平成26年12月12日
	博 多 お き あ げ	福岡市	平成28年4月1日
	天 然 樟 脳	みやま市	平成28年4月1日
	今 宿 人 形	福岡市	平成29年5月30日
芦 屋 釜	芦屋町	令和4年9月2日	
小 倉 織	北九州市、遠賀町	令和4年9月2日	

## 3 県内市町村の「木・花・鳥」

市町村	木	花	鳥
北九州市	いちいがし(市のシンボルツリー)	ひまわり(市の花) つつじ(市の花)	
福岡市	クロガネモチ(町の木) クスノキ(広場の木)	フヨウ(夏の花) サザンカ(冬の花)	ユリカモメ(海の鳥) ホオジロ(野山の鳥)
大牟田市	くぬぎ(市の木)	やぶつばき(市の花)	
久留米市	欏(ふるさとの木) 久留米つばき(家庭の木) くろがねもち(町の木) けやき(町の木) くすのき(学園の木)	久留米つつじ コスモス	
直方市	泰山木(市の木) ヤマボウシ(市の木)	チューリップ(市の花:春) ユリ(市の花:夏) コスモス(市の花:秋) 水仙(市の花:冬)	
飯塚市	クスノキ メタセコイア	コスモス スイセン	
田川市	キンモクセイ(市の木) イチョウ(街路用)	ツツジ(市の花)	
柳川市	柳	花しょうぶ 藤	
八女市	茶の木 樟の木	菊 藤 しゃくなげ	
筑後市	クスノキ(市の木)	サザンカ(市の花)	
大川市	桐(市の木)	カンナ(市の花)	
行橋市	モクセイ(市の木)	コスモス(市の花)	
豊前市	ヤマモモ(市の木)	ツクシシャクナゲ(市の花)	
中間市	クロガネモチ(市の木) クス(市の木)	コスモス(市の花) パンジー(市の花)	
小郡市	くすのき(市の木)	ふじ(市の花)	しらすぎ(市の鳥)
筑紫野市	つばき	サルビア	
春日市	ナギ(市の木)	ユリ(市の花)	
大野城市	くろがねもち(市の木)	ききょう(市の花)	
宗像市	クスノキ(市の木) クロマツ(市の木)	カノコユリ(市の花)	オオミズナギドリ(市の鳥)
太宰府市	くす(市の木)	うめ(市の花)	
古賀市	クロガネモチ(市の木)	コスモス(市の花)	
福津市	松	あんずの花 なの花	
うきは市	柿の木	彼岸花	かわせみ
宮若市	桜	彼岸花	
嘉麻市	さくら(市の木)	ツツジ(市の花)	
朝倉市	クス イチョウ ツゲ	サクラ ヒマワリ コスモス	
みやま市	楠(市の木)	さくら(市の花)	
糸島市	カエデ(市の木)	ハマボウ(市の花)	
那珂川市	ヤマモモ(市の木)	筑紫シャクナゲ(市の花)	カワセミ(市の鳥)
宇美町	クスノキ(町の木)	ツクシシャクナゲ(町の花)	
篠栗町	スギ(町の木)	シュンラン(町の花)	キジバト(町の鳥)
志免町		桜(町の花)	
須恵町	やまもも(町の木)	つつじ(町の花)	うぐいす(町の鳥)
新宮町	クスノキ(町の木) 松(町の木)	みかんの花(町の花)	メジロ(町の鳥)

市町村	木	花	鳥
久山町	けやき(町の木)	えびね(町の花)	
粕屋町	クロガネモチ(町の木)	バラ(町の花)	
	サクラ(町の木)	コスモス(町の花)	
芦屋町	くるまつ(町の木)	はまゆう(町の花)	
水巻町	イチョウ(町の木)	コスモス(町の花)	
岡垣町	樟(町の木)	つつじ(町の花)	カワセミ(町の鳥)
遠賀町	モクセイ(町の木)	スイセン(町の花)	
小竹町	きんもくせい(町の木)	ひまわり(町の花)	
鞍手町	楠	都忘れ(春)	
		百合(夏)	
		菊(秋)	
		水仙(冬)	
		金木犀(花木)	
桂川町	桂(町の木)	金木犀(町の花木)	
		ひまわり(町の花)	
筑前町	桜(町の木)	藤(町の花)	うぐいす(町の鳥)
東峰村			
大刀洗町	モチノキ(町の木)	サクラ(町の花)	ひばり(町の鳥)
大木町	銀杏(町の木)	すいれん(町の花)	
		コスモス(町の花)	
広川町	いちょう(町の木)	菊(町の花)	
香春町	いちょう(町の木)	梅(町の花)	ウグイス(町の鳥)
添田町	檉(町の木)	シャクナゲ(町の花)	
糸田町	いちょう(町の木)	菊(町の花)	
		さざんか(町の花木)	
川崎町	いちょう(町の木)	ひまわり(町の花)	
大任町	松(町の木)	ツバキ(町の花木)	メジロ(町の鳥)
		菜の花(町の花)	
赤村	ユス(村の木)	春蘭(村の花)	めじろ(村の鳥)
福智町	エドヒガン(サクラ)	フジ	ウグイス
苜田町	楠(町の木)	三色すみれ(町の花)	
みやこ町	もみじ(町の木)	さくら(町の花)	うぐいす(町の鳥)
吉富町	もくせい(町の木)	さつき(町の花)	
上毛町	梅	桜(春)	
		コスモス(秋)	
築上町	楠(町の木)	梅(町の花)	うぐいす(町の鳥)

## 4 県内市町村の「名産・特産品」

市町村	名産・特産品			
北九州市	小倉牛	合馬たけのこ	大葉しゅんぎく	若松水切りトマト
	若松潮風®キャベツ	ふぐ	豊前海一粒かき	豊前本ガニ
	あかもく	関門海峡たこ	ぬか炊き	清酒
	若松クイーン(小玉すいか)	若松潮風®プレミアム(大玉すいか)		
	門司港発祥焼きカレー	門司港ちゃんら〜	小倉発祥焼うどん	小倉発祥丸腸
	八幡ぎょうざ	戸畑チャンポン	北九いと	門司港地ビール
	小倉織	孫次胤	企救焼	小倉組子
	北九州産ワイン	藍の鱈	かつお菜	
福岡市	博多人形	博多織	博多曲物	博多鉄
	博多張子	博多独楽	博多おきあげ	今宿人形
	がめ煮	ごまサバ	辛子明太子	白魚料理
	ふぐ料理	水たき	博多うどん	博多ラーメン
	もつ鍋	おきゅうと	あぶってかも	
大牟田市	みかん	ぶどう	たけのこ	福岡有明のり
	草木饅頭	たいらぎ粕漬	かすてら饅頭	三池高菜
	ラーメン	お好み焼き	おおむた洋風かつ丼	押し花製品
	鍛冶製品			
久留米市	久留米つつじ	久留米つばき	さつき	久留米餅
	籃胎漆器	久留米とんこつラーメン	地酒	富有柿
	植木	巨峰	山汐漬	城島瓦
	エツ	みづまの黒松	久留米焼きとり	筑後うどん
	リーフレタス	国産スニーカー	国産バニラビーンズ	梨
	サラダ菜	あまおう(いちご)		
直方市	高取焼	仏壇	木工芸	とそ風呂
	メロン	なし	ぶどう	国産無農薬バナナ
	洋ラン	いちご	ぶどう110(ぶどう加工品)	焼きスパ
	おかき	成金饅頭	カレー焼き	はちみつ
	米粉エナジーバー	トルコギキョウ	純米吟醸MONOGATARI	米粉
飯塚市	ダチョウ抗体マスク	げんきタマゴん	オーガニック味噌	タナカレー
	無添加豆乳「必ず訪れる幸せ」		ソイクリ(恵・美・幸)	養生甘酒あまざけたろう
	あまざけブッセ	ほなみ赤鶏炭火焼	ほなみの赤鶏の絶品水炊きスープ	
	舍利蔵・純米吟醸	Bon Declic・純米大吟醸	iiotemaeシリーズ	暁月「濃口生揚げ醤油」
	こしょうみそ	甘酒入り赤麹	手作りゆずドレッシング	スタミナ味噌
	ほなみ赤鶏筑前手羽煮	きみちゃんのご飯の具シリーズ		珈琲焙煎機
	まくわり	飯塚マカロンセット(ヅカロン)		梅高菜
	えいちゃんのこだわりのかしわ飯の素		フルーツミックス野菜ジュース	
田川市	セメント	ピュアパプリカ	チョコレート	黒ダイヤ・白ダイヤ(羊羹)
	金川牛	トルコギキョウ	TGアスター	田川ホルモン鍋
	電照菊	小松菜	漆喰	アスパラガス
	いちじく	ふくおかジビエ(イノシシ、シカなどの獣肉)		石灰石
	微生物土壌改良剤	みんなの甘酒	いちご	米
	パプリカピクルス			
柳川市	福岡有明のり	うなぎのせいろ蒸し	柳川なべ(どじょうなべ)	地酒
	粕漬	味噌	ウミタケ	ワラスボ
	タイラギ	シャツパ(シャコ)	クツゾコ(シタビラメ)	アサリ
	サルボウ(赤貝)	米	麦	大豆
	なす	いちご	レタス	トマト
	ニラ	アスパラガス	巨峰	いちじく
	オクラ	つぼみ菜	柳川さげもん(吊るし飾り)	柳川まり
	畳表	花ごぞ	蒲地焼	

市町村	名産・特産品			
八女市	八女茶	八女伝統本玉露	電照菊	八女福島仏壇
	八女提灯	手漉和紙	石灯ろう	雛人形
	清酒	竹炭	しいたけ	いちご
	なす	ぶどう	なし	みかん
	うめ	キウイフルーツ	たけのこ	しゃくなげ
	りんどう	陶芸品	木工品	花木
	葉わさび	八女和ごま	八女矢	クラフトビール
	ワイン	八女竹細工	久留米餅	
筑後市	いちご	梨	ぶどう	八女茶
	キンプリチ鮎	ハヤの甘露煮	山太郎ガニ(モクズガニ)	焼酎
	赤坂飴	久留米餅	赤坂人形	陶器
	手すき和紙	花ごぞ	綿入りはんでん	花宗窯
	水田焼	なす	タオル	
大川市	家具	建具	観賞魚(錦鯉、金魚)	あまおう
	い草	花ごぞ	畳表	エツ
	福岡有明のり	地酒	かまぼこ	黒棒
	酢製品	うなぎせいろ蒸し	大川彫刻らんま	大川組子
	大川伝統工芸品	旅出しうなぎ	いちじく	川アンコウ
	アスパラガス	唐辛子		
行橋市	美夜古人形	祇園飴	マテ貝	ガザミ
	車エビ	イイ(海産物)	いちじくジャム	桃
	梨	豊前海一粒カキ	なばな	いちじく
	いちご	みそだれおでん		
豊前市	いちご	レタス	ゆず	川底柿
	いちじく	豊前茶	豊前海一粒かき	豊前本ガニ
	ハモ	ヨシエビ	豊前とうがらし	豊前ジビエ
	いちじく加工品(アイス等)	三毛門カボチャ	豊前オニメン	ベビーリーフ
	スイートコーン	求菩提そば	ゆず加工品(ゆず胡椒、ジャム等)	
中間市	ほのぼの味噌	いちじく	なかまの枝豆	さくらの里もなか(菓子)
	ささぎつね(菓子)	トマト	筑前中間郷(芋焼酎)	グリーンアスパラガス
	米			
小郡市	米	いちご	洋ラン	七夕織
	鴨料理	大麦	大豆	
筑紫野市	しょうが	柚子ごしょう	地酒	味噌漬け
	味噌	自然生(じねんじょう)	高取焼	馬油
	むかご	ブロッコリー	アスパラガス	和牛
春日市	ほうれんそう	しゅんぎく		
大野城市	本格焼酎「大野城」「樽 大野城」		大野城鶏ぽっかけ	貨布せんべい
宗像市	鐘崎天然とらふく	鐘崎天然ふく	玄海活いか	釣りあじ玄ちゃん
	あなご	アワビ	サザエ	ウニ
	地島天然わかめ	あかもく(海草)	のうさば(玄海カズノコ)	みかん
	イチゴ	いちじく	大豆	ブロッコリー
	キャベツ	椿油	むなっ猪(ちょ)(イノシシ肉)	
	甘夏	鐘崎さわら		
太宰府市	木うそ	梅ヶ枝餅	太宰府献上願塩	太宰府梅酒 東風の梅
	太宰府梅サイダー			
古賀市	あまおう(いちご)	スイートコーン	山見阪ネーブル	デコポン
	温州みかん	鶏すき	さらさら(郷土料理)	らぶ(郷土料理)
	焦がし商品	桐製品	牛めし	稲田重造(地酒)
	さをり織り	花鶴饅頭		



市町村	名産・特産品			
福津市	津屋崎人形	マルティグラス	ふくこいねこ	福珠のモマ
	黒豚生餃子	山八餃子	まるごとんにんにく餃子	トルコキキョウ
	ごぼう	カリフラワー	ミニトマト	トマト
	クリームすいか	早生キャベツ	いちご	ブロッコリー
	大根	あまおういちごドレッシング	とまとドレッシング	あんずドレッシング
	美香「燻っ胡」	美味「塩っ胡」	フルーツソース(あんず)	あんずサイダー
	宮地嶽の松ヶ枝餅	津屋崎の紫芋饅頭	米粉「ふくつつ粉」	あんずでぼん酢
	蔵の鯛茶づけ	天然真鯛	きっずベジ野菜ソーセージ	
	あんずジャム	津屋崎千軒クッキー	津屋崎千軒かき	あんず最中
	ユーカリ	幸運の馬蹄	あちゃら漬	フレンチな醤油ドレッシング
	清酒豊盛(大吟醸、純米酒、原酒)		香りっ胡	ダリア
	海の琥珀糖	福津育ちのびねぐれっとドレッシング		おいしいハーブSio
	にんにく農家で作った発酵黒にんにく		天然真鯛の鯛茶漬け	
	野菜がすきになるドレッシング		PINKポルトール	
うきは市	浮羽めん	柿(富有柿)	梨	ぶどう
	いちご	トマト	カーネーション	バラ
	和・洋菓子	一の瀬焼	地酒	茶
	桃	棚田米	荒物	しいたけ
	アユ	ヤマメ	オリーブ	きくらげ
	チョウザメ	いちじく	キウイ	四方竹
	流川レンコン	耳納杉	浮羽棕櫚帯	
	宮若市	米	ぶどう	いちご
宮若牛	若宮味噌	地黄卵	キャロット(菓子)	
竹千寿	焼酎(若造・宮姫)	日本酒(宮桜)		
追い出し猫(民芸品、菓子など)		トルコギキョウ	陶芸品(憲窯)	
陶芸品(ぐりま工房)	陶芸品(千石熊谷光甫窯)	陶芸品(高鶴淳窯)	陶芸品(石原祥窯)	
陶芸品(野乃窯)	陶芸品(一石)			
嘉麻市	夢つくし	たけのこ	たまねぎ	ブロッコリー
	トマト	梅干し	小次郎柿	ぶどう
	いちじく	いちご	梨	りんご
	トルコギキョウ	ゆり	日本酒(寒北斗、黒田武士)	
	饅頭(山田饅頭、又兵衛饅頭)		鶏卵	ジャージー牛特別牛乳
	牛肉(嘉穂牛、赤崎牛)	酒ゼリー	嘉麻の釜めしの素	陶器
	朝倉市	梨	柿	ぶどう
いちじく(とよみつひめ)	いちご	馬田瓜	博多万能ねぎ	
きゅうり	とまと	なす	紅たで	
りんどう	川茸(スイゼンジノリ)	蜂蜜	秋月葛	
葛そうめん	麦・米焼酎	三奈木砂糖	蒸し雑煮	
草木染	秋月和紙	日本酒・甘酒	そば	
キウイフルーツ	アスパラガス	甘木絞り	花壇苗	
みやま市	山川みかん	博多なす	博多セロリ	いちご
	たけのこ	福岡有明海苔	すもも	高菜漬け(三池高菜)
	マーガリン	地酒	樟脳(しょうのう)	木蠟(もくろう)
	国産花火	きじ車		
糸島市	糸島カキ	いちご	菊	天然ハマグリ
	柑橘類(温州みかん 甘夏 はるか)		糸島牛	ブロッコリー
	アカモク(海藻)	醤油	手作りハム・ソーセージ	米
	ラー麦	天然マダイ	本鱈	キャベツ
	キュウリ	牛乳	洋ラン	バラ
	トルコギキョウ	博多もずく(ふともずく)	わかめ	海士の極(赤ウニ)
	生椎茸(原木)	山田錦(酒米)	ねぎ	竹・たけのこ
	あま伊都(ぶどう)	めんま	糸島豚	

市町村	名産・特産品			
那珂川市	ヤーコン	春菊	水菜	ほうれん草
	アスパラガス	トマト	とうもろこし	にんにく
	ヤマノイモ(自然薯)	キク	ユリ	いちご
宇美町	清酒	子安餅	醤油	辛子明太子
	ヤギミルクアイス			
篠栗町	たけのこ	米焼酎「篠栗伝説」	大師せんぺい	さつまいも
	篠栗の太陽(甘夏柑リキュール)		こんにやく	
	しいたけ	篠栗きんつば	大師みそ	
志免町	醤油	工芸品(博多曲物)		
須恵町	いちご	フルーツマト	鯖寿司	醤油
	陶芸品			
新宮町	いちご(あまおう)	デコボン	ネーブル	みかん
	相島海産物	水産加工品	鮮魚	
久山町	米	はちみつ	しゃくやく	しょうゆ
	明太子	いちご	あごだし	久山牛
	豚	イタリアン野菜		
粕屋町	ブロッコリー	バラ	醤油	焼酎
	純米酒	ハム・ソーセージ	珈琲	おせち
芦屋町	青ねぎ	赤しそ	あしやんいか(ヤリイカ)	さわら
	イワシのみりん干し			
水巻町	水巻のでかにんにく			
岡垣町	高倉びわ	漢方巨峰	いちご	みかん
	いちじく	高倉びわ茶	本格焼酎「岡垣」	岡垣びわ酒
	クラブビール	日本酒	地ワイン	かめさんクッキー
	岡垣クーヘン	岡垣シュー	ウニ	サザエ
	ワカメ	玄海イカ		
遠賀町	遠賀フキ	純米吟醸 遠賀の雫	米焼酎 遠賀の雫～第2章～	
	赤しそドリンク	特別栽培米 夢れんげ	遠賀の赤芋(いも焼酎)	遠賀べいめん
	遠賀菜種バウムクーヘン		赤しそ明太子	遠賀菜種 菜種油
	遠賀の愛(めぐみ)3種(オリジナル調味料)		麻辣柚子ぼん酢	芳香赤しそのパウンドケーキ
小竹町	牛乳	黒大豆(クロダマル)	キャベツ	ブロッコリー
鞍手町	ぶどう(巨峰)	いちご(あまおう)	米(夢つくし)	麦
	大豆	鶏卵	黒毛和牛	
桂川町	いちご	土師焼	しょうがの佃煮	王塚古墳マドレーヌ
	王塚古墳ハンバーガー	アイス(地元の材料使用)	おくらのしょうゆ漬	合鴨米
	ハーブ加工品			
筑前町	黒大豆(クロダマル)	大豆(フクユタカ)	すし揚げ	大豆加工品
	いちご(あまおう)	いちじく(とよみつひめ)	米	麦
	城山なし	夜須高原しいたけ	きず(木酢)	焼酎
	春ごぼう	ナス	キュウリ	さとうきび(黒糖)
	たまご			
東峰村	陶器(小石原焼、高取焼)	梨	米	梅干
	シイタケ	ゆず	ゆず加工品	みそ
	たかな漬	木工製品	チンゲンサイ	トマト
	ハウレンソウ	サンショウ	コショウ	イチジク
	寒ちぢみハウレンソウ			
大刀洗町	米	麦	大豆	枝豆
	ほうれん草	小松菜	ねぎ	レタス
	チンゲン菜	水菜	スイートコーン	イチゴ
	馬肉	日本酒	にんじん焼酎	トルコギキョウ
	ラナンキュラス	ブロッコリー		
大木町	い草	晝表	花ごぎ	いちご
	えのき茸	博多ぶなしめじ	ヒシ	いちじく
	グリーンアスパラガス	博多しいたけ	エリンギ	ぬめりすぎたけ
	雪嶺茸			
広川町	いちご	もも	梨	ぶどう
	茶	花(ガーベラ・菊)	久留米餅	八女すだれ

市町村	名産・特産品			
香春町	梅干し	はちみつ	柚子	もつ鍋
	柚子マーマレード	柚子酢(12月から2月限定、手しぼり)		柚子こしょう
	仲哀水	たけのこ	柿下温泉のラドン水	野菜ジャム
	仲哀焼鏡山窯	上野焼 香春徹山窯	香春れんげ米	香春ねがい袋(寒水石)
	飯岳窯	鑑月焼守田窯	採銅所のあま干し柿(11月から12月下旬の間)	
添田町	英彦山がらがら	陶面	トルコギキョウ	柚子こしょう
	リーフレタス	春キャベツ	しいたけ	こんにやく
	ヤマメ	英彦山サイダー	めんべい	バナナようかん
糸田町	陶芸品	木工品	スッポン	ホルモン
	施設園芸産物(いちご、洋らん、小松菜、麦、米、味噌、ジャム、羊羹)			
川崎町	りんご	ぶどう	梨	いちご
	いちじく	亀蜜	酢	ハチミツ
	小松菜	柚子	青唐辛子	アップルクーヘン
	アップルバター	レンゲ米		
大任町	桜マンゴー	城乃越焼	にんにくごしょう	いちご
	栗	トルコギキョウ	おおう大ちゃん納豆	おおう桜街道とうふ
	手づくりOh!とうふ	ゆずごしょう	熟成黒にんにく	黒にんにくドレッシング
	黒にんにく万能だれ	手づくりニンニク球	フェイジョア	
赤村	米	露地菊・施設菊	天然醸造みそ	みそ漬け
	手作り田舎豆腐	白菜	きゅうり	夏秋なす
	トマト	ミニトマト	まくわうり	里芋
	みょうが	しいたけ	たけのこ	栗
	いちご	スイカ	梨	天然ハチミツ
	豚	黒毛和牛	梅干し	餅菓子
	大豆菓子			
福智町	上野焼	赤池梨	ミニトマト	いちじく
	いちご	方城すいとん	ふくち☆リッチジェラート	米
	天然醸造味噌	落雁	福智ブレンドコーヒー	
荻田町	松会漬け	松会みそ	豊前海一粒かき	紫芋焼酎
	かんだ紫ねりちーず	周防の月	荻田山笠はっぴいクッキー	
	ホームグラウンド	白川米	ジンジャーシロップ	
みやこ町	たけのこ	勝山ねぎ	アスパラガス	ごぼう
	白ねぎ	花わさび	葉ワサビ	いちご
	巨峰	いちじく	蛇淵漬け	柚子こしょう
	三塔みそ	地酒(九州菊)	帆柱茶	かずら筆
吉富町	アサリ	豊前海一粒カキ	豊前本ガニ	美大根(うつくしだいこん)
上毛町	レモン	米	ブルーベリー	いちじく
	アスパラガス	味噌	漬物	柿
	柚子	ナポリピッツァ	スイートコーン	
築上町	あさり	スイートコーン	レタス	いちご
	牡蠣	菊芋	寒田コンニャク	シャンシャン米
	隊員食堂カレー	寒田あられ	モチ麦	

## 5 県内市町村の「主な郷土出身者」

市町村	主な郷土出身者			
北九州市	青山真治(映画監督・小説家)	市川新蔵(歌舞伎俳優)	伊藤京子(ピアニスト)	
	宇佐美志都(書家・文字文化文筆家)		鶴木日土実(ピアニスト)	
	大竹英雄(囲碁棋士・名誉碁聖)	大西ゆか(声楽家)	川口エリサ(ヴァイオリニスト)	
	川口さやか(ピアニスト)	川原尚行(NPO&NGO 医師)	篠崎史紀(ヴァイオリニスト)	
	杉山邦博(アナウンサー)	せきやてつじ(漫画家)	橋家蔵之助(落語家)	
	谷口英治(クラリネット奏者)	津村禮次郎(観世流 能楽師)	豊嶋起久子(声楽家)	
	富永裕輔(シンガーソングライター)	中村かなめ(歌舞伎俳優)	中村有志(俳優・パントマイマー)	
	中山忠彦(洋画家)	葉月けめこ(ライター)	林家きく暦(落語家)	
	平出隆(詩人)	平野啓一郎(小説家)	平山秀幸(映画監督)	
	牧野伊三夫(画家)	南紫音(ヴァイオリニスト)	三村順一(映画監督)	
	森岡謙一(声楽家)	森下卓(将棋棋士)	森野由み(声楽家)	
	Sadaharu Yagi(プロデューサー、レコーディング・エンジニア)		山本リンダ(歌手)	
	横内謙介(劇作家)	柳亭燕路(落語家)		
	リリー・フランキー(イラストレーター・小説家)		和田直也(作曲家)	
	今永昇太(プロ野球選手)	入江ゆき(レスリング選手)	植木通彦(元競艇選手)	
	上野太郎(セーリング選手)	太田和臣(ウエイトリフティング選手)		
	カズ山本(元プロ野球選手)	岸川聖也(卓球選手)	北津留翼(競輪選手)	
	北畠紗代子(アーチェリー選手)	君原健二(マラソン選手)	金哲彦(プロランニングコーチ)	
	重定知佳(パラアーチェリー選手)	柴原洋(元プロ野球選手)	竹下佳江(ハレーボール選手)	
	福井烈(プロテニスプレイヤー)	本田泰人(元プロサッカー選手)	箕内拓郎(元ラグビー選手)	
	山田章仁(ラグビー選手)	山本浩之(車いすマラソン選手)	吉岡稔真(元競輪選手)	
	秋本祐希(女優・モデル)	天野功(天寿司)	磯田久美子(アナウンサー)	
	175R(ミュージシャン)	芋洗坂係長(ダンサー・振付師・お笑い芸人)		
	大串奈央(ロックアーティスト)	お祭りBoy(タレント)	お宮の松(タレント・芸人)	
	KAZYA(ギタリスト)	キタキューマン(ご当地ヒーロー)	古閑正美(ミュージシャン)	
	小森順二(GUNN)(ミュージシャン)	紗綾(タレント)	櫻(シンガー)	
	佐々木正洋(アナウンサー)	白石さおり(オーディション評論家・タレント)		
	高城亜樹(タレント)	高田憂希(声優)	田代美代子(シャンソン歌手)	
	多田野曜平(声優)	袴着淳一(アーティスト・小説家・ファッションデザイナー)		
	萩尾みどり(女優)	原岡薫(大学教授・コメンテーター)	原口あきまさ(タレント)	
	ビックスモールン・ゴン(タレント)	日野真一郎(ヴォーカリスト(LE VELVETS))		
	深見亮介(俳優)	藤田大吾(シンガーソングライター)		
	光石研(俳優)	宮本隆治(アナウンサー)	森田順平(俳優)	
	安河内真美(鑑定士)	横内正(俳優)	吉開りい(歌手)	
	ラムジ・山下祐樹(ミュージシャン)	ロバート(タレント)・秋山竜次	ロバート(タレント)・馬場裕之	
	渡邊貴義(照寿司)	早田ひな(卓球選手)	池元友樹(元プロサッカー選手)	
	向山毅(ミュージシャン(ソリディーモ))		吉本実憂(俳優)	
	中村太地(ヴァイオリニスト)	藤原樹(パフォーマー/俳優)	東慶悟(プロサッカー選手)	
	金子有希(声優)	前田佳織里(声優)	永井謙佑(プロサッカー選手)	
	内村航平(元プロ体操選手)			
	福岡市	上野由岐子(オリンピック・ソフトボール)	梶原大暉(パラリンピック・バドミントン)	床嶋佳子(俳優)
		武田鉄矢(タレント)	タモリ(タレント)	牧瀬里穂(俳優)
		谷亮子(柔道家)	原沙知絵(俳優)	米倉斉加年(俳優)
		カンニング竹山(タレント)	伊佐山ひろ子(俳優)	西島 伊三雄(グラフィックデザイナー)
		石井岳龍(映画監督)	奈緒(俳優)	赤川次郎(作家)
		一丸 章(詩人)	うえやまとち(漫画家)	
		KABAちゃん(タレント)	倉田真由美(漫画家)	椎名林檎(歌手)
甲斐よしひろ(歌手)		柿 晃弘(写真家)	川嶋あい(歌手)	
長谷川 法世(漫画家)		白石 一文(作家)	小柳ルミ子(歌手)	
金子堅太郎(元司法大臣・農商務大臣)			高橋真梨子(歌手)	
小松政夫(タレント)		田中れいな(歌手)	財津和夫(歌手)	
團 琢磨(元三井合名会社理事長)		橘慶太(歌手)	浜崎あゆみ(歌手)	
広田弘毅(政治家)		草野マサムネ(歌手)	氷川きよし(歌手)	
KAN(歌手)		博多華丸(漫才)	佐々木健介(プロレスラー)	
森口博子(タレント)		小林よしのり(漫画家)	梓みちよ(歌手)	
入江信吾(脚本家)		新庄剛志(タレント)	中村あゆみ(歌手)	
山本 美月(俳優)		瀬戸 康史(俳優)	吉田羊(俳優)	
橋本 環奈(俳優)		松重 豊(俳優)	中村 哲(医師)	

市町村	主な郷土出身者			
大牟田市	大津英敏(画家)	古賀隆一(彫刻家)	毛利恒之(作家・脚本家)	
	内田麟太郎(絵詞作家)	萩尾望都(漫画家)	西村 健(作家)	
	黒田東彦(日本銀行総裁)	鳥井守幸(ジャーナリスト)	真弓明信(元プロ野球選手)	
	村上嵩幸(元プロ野球選手)	牧坂考作(プロゴルファー)	四方堂 亘(俳優)	
	中西和久(俳優)	林田麻里(俳優)	長友仍世(歌手)	
	諸岡なほ子(タレント)	櫻井龍子(元最高裁判所判事)	日野晃博(ゲームクリエイター)	
	中島浩二(タレント)	杉野宣雄(押し花作家)	植木力(彫刻家)	
	伊藤東彦(陶芸家)	草野唯雄(作家)	立花種恭(学習院初代院長)	
	下地敏雄(教育アドバイザー)	藤木俊(漫画家)	原辰徳(元プロ野球選手)	
	鴨川つばめ(漫画家)			
	久留米市	青木繁(画家)	秋吉耕佑(レーシングライダー)	鮎川誠(歌手)
石井光次郎(政治家)		石橋正二郎(BS創始者)	石橋凌(俳優・ミュージシャン)	
伊藤祥平(シンガーソングライター)		井上传(久留米餅の始祖)	植田真梨恵(歌手)	
牛島謹爾(ポテト王)		内田博幸(競馬騎手)	緒方良行(スポーツクライマー)	
小野郁(プロ野球選手)		川瀬露秋(地唄箏曲胡弓演奏家)	賢順(箏曲)	
こがけん(お笑い芸人)		古賀春江(画家)	財木琢磨(俳優)	
坂口征二(プロレスラー)		四島一二三(福岡シティ銀行創設者)	城後寿(サッカー選手)	
素根輝(柔道選手)		高島野十郎(画家)	高田里穂(俳優)	
田中菜緒子(ピアニスト)		田中久重(東芝創始者)	田中麗奈(俳優)	
藤堂輝明(民謡歌手)		豊田勝秋(工芸家)	豊福知徳(彫刻家)	
中野浩一(競輪選手)		中村八大(音楽家)	流大(プロラグビー選手)	
若松駿太(プロ野球選手)		野田かつひこ(シンガーソングライター)	HAL-CA(ギタリスト)	
パントビスコ(マルチクリエイター)		日比翁助(三越創始者)	藤井フミヤ(アーティスト)	
藤田吉香(画家)		藤吉久美子(俳優)	細川潤一(作曲家)	
牧原大成(プロ野球選手)		松隈ケンタ(音楽プロデューサー)	松田聖子(歌手)	
松田諦晶(画家)		丸山豊(詩人)	宮崎哲弥(評論家)	
山田康介(映画監督)		山田麻莉奈(声優)	吉田羊(俳優)	
直方市		野見山朱鳥(俳人)	阿部王樹(俳人)	浅香山親方(元大関魁皇)
		田中 彰孝(ミュージカル俳優)	入江雅人(俳優)	鋤田正義(写真家)
		和田峯幸生(プロボクサー)	三友康平(元プロバスケットボール選手)	
	森弘一郎(パフォーミングアーティスト)		栗原美和子(プロデューサー)	
	山口吉隆(軍鶏・シンガー)	松尾卓也(株式会社17 クリエイティブディレクター)		
	野上結美(声楽家)	占部由美子(クラシックピアニスト)		
	鈴木徹平(United BrassWinds"step"ミュージックディレクター)			
飯塚市	伊藤伝右衛門(大正3年大正鋳業株式会社設立)		前田勝之助(東レ㈱ 名誉会長)	
	岡本麗(俳優)	福澤猷男(画家)	井上陽水(歌手)	
	久保康生(元プロ野球選手)	麻生太郎(元内閣総理大臣)	荻田伍(アサヒビール㈱元会長)	
	江頭匡一(ロイヤル㈱創業者)	野見山暁治(画家)	肘井美佳(俳優)	
	藤松宙愛(タレント)	芳野友美(俳優)	山口(力士)	
	水湊みお(タレント)			
田川市	山下洋輔(ジャズピアニスト)	立花重雄(洋画家)	立石大河亞(画家)	
	松永真(グラフィックデザイナー)	松永鶴雲(書道家)	ザ・フライングエレファント(歌手)	
	中ノ森文子(歌手)	小田孔明(プロゴルファー)	山本作兵衛(炭坑記録画家)	
	バカリズム(タレント)	手嶋多一(プロゴルファー)	鈴木ナオミ(マルチタレント)	
	樋口太陽(作曲家)	大和田紗希(女優)	中島かずき(脚本家)	
	松井義弥(プロ野球選手)			
柳川市	北原白秋(詩人・歌人)	長谷健(芥川賞作家)	檀一雄(直木賞作家)	
	木村緑平(俳人)	石田昌(歌人・農事家)	菅原杜子雄(詩人)	
	藤村作(国語・国文学者)	安東省菴(柳川藩儒学者)	海老名 弾正(哲学者)	
	雲龍久吉(第10代横綱)	琴奨菊和弘(元大関 現秀ノ山親方)		
	武田千代三郎(駅伝創始者)	園田勇(モントリオールオリンピック柔道金メダリスト)		
	坂井聖人(リオデジャネイロオリンピック競泳銀メダリスト)			
	井口卓人(レーシングドライバー)	妻木木聡(俳優)	内山田洋(歌手)	
	徳永英明(歌手)	北山たけし(歌手)	TATSUO(音楽プロデューサー)	
	小野英二郎(銀行家・オノヨーコの祖父)		緒方村男(三笠製薬創業者)	
	宮川謙吉(宮川早生温州蜜柑発見者)			

市町村	主な郷土出身者		
八女市	坂本繁二郎(洋画家)	田崎廣助(画家)	五木寛之(作家)
	黒木 瞳(女優)	小島直記(作家)	中藺英助(作家)
	杉本章子(作家)	川崎 洋(詩人)	吉田民尚(画家)
	安達弘記(洋画家)	安部龍太郎(作家)	大内順子(ファッション評論家)
	山本壬子(スペイン 舞踏家)	田崎昭作(画家)	大津英敏(画家)
	山田芳子(ソプラノ歌手)	倉員辰雄(画家)	龍源齊大峰(書家)
	栗原一登(劇作家)	池辺松堂(日本かな書道家)	持丸寛二(映画制作)
	桜庭伸幸(作曲家)	松尾洋明(画家)	平島桂仙(書道家)
	中島一実(綿絵創始者)	馬場金作(立体造形家)	三浦宣明(指揮者)
	松尾孝嶺(東京大学名誉教授)	中島信也(CMディレクター)	椎窓 猛(詩人)
	馬場ゆかり(プロゴルファー)	安達阿記子(ロンドンパラリンピックゴールボール金メダリスト)	
	舟越秀虎(野球選手)	田中佑昌(元サッカー選手)	谷川昌希(元野球選手)
	山口厚子(モデル)	MAKO【NiziU】(歌手)	太田 江莉奈(モデル)
	松本 翔海(BMX)	桐明 輝子(カメラ)	堀江 貴文(実業家)
	石橋忍月(文芸評論家)	山本健吉(文芸評論家)	石橋秀野(俳人)
	古川裕大(野球選手)		
筑後市	田中健(俳優)	若菜嘉晴(元プロ野球選手)	友添泰典(洋画家)
	檀琢哉(動書の宗家)	井上三綱(洋画家)	中島俊哉(元プロ野球選手)
	武田健吾(元プロ野球選手)	藤吉佐緒里(元プロバスケット選手)	檜原慶輝(プロサッカー選手)
	小熊坂輪(元プロボクサー)	深町宏(プロ音楽家)	中村貴浩(プロ野球選手)
	桑野智宏(演出家)		
大川市	古賀政男(作曲家)	大川栄策(歌手)	陣内孝則(俳優)
	執行正俊(舞踊家)	山崎達之輔(政治家)	山崎 巖(政治家)
	山崎平八郎(政治家)	岡 幸二郎(俳優)	溝江勘二(画家)
	的場文男(騎手)		
行橋市	末松謙澄(元内務大臣)	竹下しづの女(詩人)	阿木津 英(歌人)
	九十九伸一(画家)	蓮井求道(声楽家)	江種辰明(柔道家)
	岡田鉄平(ヴァイオリニスト)		
	村上仏山(漢学者、私塾の水戟園を開き、末松謙澄、吉田増蔵らを教育し中央に送り出した。)		
	向井友紀(ヴァイオリニスト)	二保旭(プロ野球選手)	時久省吾(元プロサッカー選手)
	中山開帆(プロサッカー選手)	能智亜衣美(柔道家)	仲野春花(陸上選手)
豊前市	大河内伝次郎(俳優)	島田芳文(作詞家)	吉田達磨(画家)
	ジョージ・アリソン(元ハワイ州知事)		
	丸山敏雄(思想家・倫理研究所創始者)		矢頭良一(発明家)
	恒遠醒窓(漢学者)	友枝高彦(教育者・思想家)	中野素昂(発明家)
	加藤大輔(元プロ野球選手)	丸山翔大(プロ野球選手)	上田大輔(モデル)
	大江麻理子(テレビ東京アナウンサー)		
中間市	高倉健(俳優)	仰木彬(元プロ野球監督)	村田喜代子(作家)
	安田泰敏(プロ棋士)	島田誠(元プロ野球選手)	川田和宏(プロサッカー選手)
	中竹竜二(ラグビー指導者)	大野いと(モデル・女優)	中村順司(野球指導者)
	帯木蓬生(作家)	佐藤瑠香(柔道選手)	月形潔(明治時代の官僚・典獄)
	小田宅子(歌人)		
小郡市	野田宇太郎(詩人)	高松凌雲(医師)	帯木蓬生(作家)
	幸正佳(小鼓方)	帆足和幸(元プロ野球選手)	中谷将大(元プロ野球選手)
	荒木久美(ソウルオリンピックマラソン代表)	米倉照恭(アトランタオリンピック棒高跳び代表)	
	猶本光(サッカー選手)	クニタケヒロキ(ミュージシャン)	
筑紫野市	足利武三(写真家)	福永武彦(作家)	安西均(詩人)
	田中賢介(元プロ野球選手)	柴田倫世(アナウンサー)	立川生志(落語家)
	ペンドラメ 礼生(プロバスケットボール選手)		
春日市	大村清隆(彫刻家)	森田宏幸(アニメーター)	
	吉竹春樹(元プロ野球選手)	手島葵(歌手)	三遊亭花金(落語家)
	清水大成(プロゴルファー)	栗山かなえ(クラリネット奏者)	木下あかり(俳優)
	まるり(歌手)	椎葉ユウ(タレント・ラジオパーソナリティ)	
大野城市	杉内俊哉(プロ野球読売ジャイアンツ)		
	本多雄一(プロ野球ソフトバンクホークス)		
	田浦文丸(プロ野球ソフトバンクホークス)		
	池田成志(俳優)	勝木隼人(東京2020 男子50km競歩代表)	

市町村	主な郷土出身者		
宗像市	出光佐三(出光興産創業者)	中村研一(洋画家・日本藝術院会員)	
	中村琢二(洋画家・日本藝術院会員)		
	広橋公寿(プロ野球コーチ)	清水航平(プロサッカー選手)	出光仁美(演歌歌手)
	河野明子(声楽家)	藤本隆宏(元競泳選手・俳優)	RAKURA(歌手)
	とらんじつと(お笑い芸人)	希山愛(ぼってん少女隊・宗像市観光大使)	
	高岩淡(映画プロデューサー・実業家)	Rin音(ラッパー・むなかた応援大使) 竹原 秀一(水泳選手)	
太宰府市	富永朝堂(彫刻家)	村岡実(尺八奏者)	岩下智子(フルート奏者)
	藤本素子(北京五輪ソフトボール金メダリスト) 野上亮磨(元プロ野球選手)		
	大石達也(元プロ野球選手)	今井千尋(ミュージシャン、元Something ELse)	
	岡崎琢磨(小説家)	セイカ(ミュージシャン、Neontetra)	岡澤アキラ(タレント)
	宮本 雄二(元中国大使)	高田課長(芸人)	福田愛依(俳優)
古賀市	赤星 孝(画家)	赤星 信子(画家)	中村 哲(医師)
	井上 泰幸(特撮映画美術監督)	小林 恒火子(画家)	薄 恕一(医師)
	五十川 綾(演歌歌手)	静 太郎(演歌歌手)	博多 大吉(タレント)
	吉村 裕基(野球選手)	比江島 慎(バスケットボール選手)	福岡 堅樹(元ラグビー選手)
	小野 生奈(競艇選手)	長崎 真友子(タレント)	秋音 光(元宝塚歌劇団)
	田島 裕基(漫画家)	くらの(漫画家)	iCHiHO(歌手)
	渋谷喜久雄(作家)	中島卓偉(歌手・音楽家)	大橋 和也(歌手・タレント)
	大西 敦之(歌手・タレント)		
	福津市	八波則吉(教育者)	赤間文三(元法務大臣)
東信(フラワーアーティスト)		倉田主税(実業家、元日立製作所社長・会長)	
島内颯太郎(プロ野球選手)		廣渡常敏(劇作家・演出家・脚本家)	新木さくら(タレント)
東憲司(脚本家・演出家)		大家志津香(タレント)	松重豊(俳優)
松田大志郎(競艇選手)		うえやまもち(漫画家)	林葉直子(元女流棋士)
花田伸二(温泉ソムリエ)		春日光広(漫画家)	
うきは市	菊竹六鼓(ジャーナリスト)	豊田實(文学者)	鳥越俊太郎(ジャーナリスト)
	河北倫明(元美術評論家)	佐藤達夫(元人事院総裁)	安元知之(元農民劇団主宰者)
	泉信也(元国家公安委員長)	大力翠雲(書道家)	笑福亭風喬(落語家)
	穂高 ゆう(元宝塚歌劇団男役)	村田英雄(歌手)	DJ BUTCH(ラジオDJ)
	樽美酒研二(アーティスト)	朝久泰央(K-1選手)	
宮若市	古野賀代(シャンソン歌手)	白土理香(声楽家)	奥田健治(ミュージシャン)
	リリー・フランキー(マルチタレント)	森田秀樹(画家)	山喜多二郎太(画家)
	菊池六朔(農学者)	KENZO(ダンサー、DA PUMP)	中村尚備(漫画家)
	井上誠吾(脚本家)	SHINTA(作曲・編曲家)	イクタケマコト(イラストレーター)
	尾崎里紗(アナウンサー)		
嘉麻市	不知火光五郎(横綱)	長谷川陽三(画家)	三船正俊(元プロ野球選手)
	西田隆男(元労働大臣)	永光洋一(元運輸事務次官)	織田廣喜(画家)
	高階瓊仙(元曹洞宗管長・元全日本仏教会会長)		
	田中松月(宗教家・解放運動家・元代議士)		
	土師宝雲(浄土真宗本願寺派本山勸学)		
	加藤一二三(棋士・元名人)	瀬戸康史(俳優)	つかこうへい(劇作家)
	石川えりこ(絵本作家)	原田らぶ子(MCパーソナリティー)	榎井勝人(NHK第21代会長)
朝倉市	梅ヶ谷藤太郎(大相撲第15代横綱)		豊島与志雄(作家)
	宮崎湖処子(詩人)		
みやま市	與田準一(児童文学者)	原田観峰(書家)	野田卯太郎(政治家)
	荒木万寿夫(政治家)	永江純一(政治家)	野田俊作(政治家)
	伊藤整一(第二艦隊司令長官)	長岡望悠(バレーボール選手)	中村祐興(官僚)
	ERIKA(ジャズボーカリスト)	坂田光(お笑いコンビ「サンシャイン」)	
	杵屋勝国(「長唄三味線」(各個認定)保持者(人間国宝))		
	古賀誠(政治家)	横倉義武(第68代世界医師会長)	

市町村	主な郷土出身者		
糸島市	須田邦裕(俳優)	山内恵介(演歌歌手)	
	西崎聡(元プロ野球 東京ヤクルトスワローズ)		
	白仁田寛和(元プロ野球 阪神タイガース)	原田大六(考古学者)	
	浦和重(ホート オリンピック選手)	玉輝山(大相撲 元小結)	松永冠山(日本画家)
	原田新八郎(美術家)	西崎伸洋(元プロ野球 横浜ベイスターズ)	
	山崎元幹(元南満州鉄道株式会社総裁)	岡部平太(スポーツ指導者)	
	一岡竜司(プロ野球 広島東洋カープ)		
	山田真子(元女子プロボクシング世界チャンピオン)	小川啓華(書家)	
	糸島二丈紳太鼓(和太鼓演奏団体)		
	にしはらみのり(絵本作家)		
野田昇吾(競艇選手)			
川須英彦(騎手)			
柳川 明(バイクレース)			
豊嶋亮太(プロボクサー)			
林咲希(バスケットボール選手)			
瀬戸勇次郎(柔道選手)			
大原梓(女優)			
那珂川市	真鍋大覚(工学博士)	柴田徳次郎(国士舘大学創始者)	
	松口月城(医師・漢詩作家)		
	高原操(蟹堂・元朝日新聞名誉主筆)		
	前田幸長(元プロ野球選手)		
	渡辺和己(ローマオリンピックマラソン選手)		
	高橋善蔵(農学者)		
	加納督大(元プロバスケットボール選手)		
梅野隆太郎(プロ野球選手)			
藤川虎太郎(プロサッカー選手)			
時松隆光(プロゴルファー)			
藤井奈々子(陸上選手)			
有田隆平(元ラグビー日本代表)			
金丸晃輔(プロバスケットボール選手)			
宇美町	安部修仁(株式会社吉野家ホールディングス元代表取締役会長)		
	太田博子(ヴァイオリニスト)	白水昭興(日清食品陸上部元監督)	
	角富士夫(プロ野球東京ヤクルトスワローズ元選手)		
	中西英敏(ロサンゼルスオリンピック柔道選手)		
	南里征典(作家)		
山口 幸三郎(作家)			
篠栗町	村田修一(元プロ野球選手)	黒瀬純(芸人・ふるさと観光大使)	
	佐田正樹(芸人・ふるさと観光大使)		
	松井美里(タレント)		
	高木悠未(タレント・ふるさと観光大使)		
youko(歌手・ふるさと観光大使)			
篠栗たかし(芸人・ふるさと観光大使)			
志免町	大津亮介(プロ野球 福岡ソフトバンクホークス)		
	富田靖子(女優)	尾形大作(歌手)	
若杉山豊一(元力士)			
平井光親(元プロ野球選手)			
岳野竜也(プロ野球 埼玉西武ライオンズ)			
須恵町	郷 ひろみ(歌手)	アヒト・イナザワ(ミュージシャン)	
三ヶ島 かな(プロゴルファー)			
新宮町	yui(シンガーソングライター)		
鈴木 惇(サッカー選手)			
石津 大介(サッカー選手)			
久山町	高鶴 元(陶芸家)		
	高鶴 大(陶芸家)		
	草野 あきこ(童話作家)		
岡 ナオキ(作編曲家)			
吉村 明紘(演歌歌手)			
藤本直樹(ゴルファー)			
マジシャン悠斗(マジシャン)			
粕屋町	寺岡 寛治(元プロ野球選手 東北楽天ゴールデンイーグルス)		
	谷口 渉(バレーボール選手)		
城戸 陽菜(バレーボール選手)			
芦屋町	田中繁吉(画家)		
	多賀谷伊徳(画家)		
中西千枝子(元バレーボール選手)			
水巻町	yurinasia(ダンサー・インストラクター・映像家)		
	ayumugugu(ブレイクダンサー・映像作家)		
	でんでん(俳優)	ソウマチ(作家)	国友やすゆき(漫画家)
	母里聖徳(彫刻家)	岡崎明彦(元関取貴の嶺)	宮崎義伸(アトランタオリンピック水泳選手)
岡垣町	門司亮(元国会議員)		
	池田信太郎(北京・ロンドンオリンピックバドミントン代表選手)		
	池田雄一(元バドミントン選手)	石橋杏奈(女優)	
安河内哲也(東進ハイスクール英語講師)			
遠賀町	添田寿一(元鉄道院総裁)		
	三原朝雄(元文部大臣)		
鈴木聡美(ロンドンオリンピック銀メダリスト)			
南波 志帆(歌手)			
小竹町	瀧上房太郎(元衆議院議員)		
	大村 孟(元プロ野球選手)		
土居祥平(芸人)			
久保信保(元消防庁長官)			
鞍手町	伊藤 常足(国学者)		
	松下 笑一(風船芸人)		
	次原 隆二(漫画家)	筒井 さやか(バレーボール元日本代表)	
	土居上野 上野聖和(お笑い芸人)		
西淑(イラストレーター)			
荒井 舞(プロゴルファー)			
杉山 瑞紀(シンガーソングライター)			
桂川町	江藤正雄(版画家)		
	八児紫石(陶芸家)		
	松尾清貴(小説家)		
原中秋雄(写真家)			
藤川俊介(元プロ野球 阪神タイガース)			
今井巴菜(元女子プロ野球 京都フローラ)			
壬生狼 一輝(K-1選手)			



市町村	主な郷土出身者		
筑前町	久保竜彦(元プロサッカー選手)	八尋不二(シナリオ作家)	
	池松和彦(アテネ・北京オリンピックレスリング選手)		
東峰村	高取静山(陶芸家)	福島善三(陶芸家・人間国宝)	たかくら引越センター(芸人)
大刀洗町	秋吉恵美(演歌歌手)		
大木町	松永 伍一(詩人)		
広川町	青沼茜雲(画家)	稲貝孫右衛門(大庄屋)	ISOPP(ダンサー)
香春町	河津光浚(画家)	岡本省吾(版画家)	中西績介(元総務庁長官)
	手嶋多一(プロゴルファー)	アイク生原(ロサンゼルス・ドジャース元会長補佐)	
	琴剣淳弥(相撲漫画家)		
添田町	北村巖(画家)	中島憲(画家)	
糸田町	元・阿武松親方(大相撲)	井上陽水(歌手)	下川勝(画家)
川崎町	赤坂小梅(歌手)	上田清次郎(政治家)	衛藤速(政治家)
	江田斗米吉(政治家)	小松政雄(政治家)	坂本博之(プロボクサー)
	ザ・フライングエレファント(歌手)	井上愛(歌手)	清水麻依(ソプラノ歌手)
	樋口太陽(作曲家)	樋口聖典(作曲家・芸人)	田中智大(プロサッカー選手)
	鎌谷直之(医師)	中溝和弥(国際政治学者)	山下敬大(プロサッカー選手)
大任町	剣木享弘(元文部大臣)	バイきんぐ 小峠英二(お笑い芸人)	
赤村	仁支川峰子(歌手)		
福智町	河村光陽(童謡作曲家)	田中六助(元内閣官房長官)	武田良太(元総務大臣)
	水上則安(モントリオールオリンピックマラソン代表)		IKKO(メイクアップアーティスト)
苅田町	富島健夫(作家)	大久保嘉人(サッカー選手)	潮田玲子(バドミントン選手)
	吉田次郎(ジャズギタリスト)		
みやこ町	小宮豊隆(文学者)	犀川愛子(画家)	亀田焯(南画家)
	武田輝太郎(白瀬南極探検隊学術部長)		下枝道彦(董村・書道家)
	吉田増蔵(漢学者)	城賀イサム(作曲家)	高橋信夫(作曲家)
	堺利彦(社会主義者)	葉山嘉樹(文学者)	永井龍雲(歌手)
	鶴田知也(文学者)	里見義(作詞家)	中村春堂(書道家)
	佐々角太郎(政治家)	吉原古城(漢学者・書家)	岩垂邦彦(実業家)
吉富町	福田喜東(政治家)	福田昌子(政治家)	梅林時雄(政治家)
上毛町	石橋犀水(書道家)	西大由(芸術家)	中村道方(技術者・産業人)
	井上忻治(多摩美術大学初代学長)		川崎哲平(音楽家)
築上町	安田 猛(プロ野球ヤクルトスワローズ元選手)		征矢野半弥(西日本新聞創設者)
	渡辺サプロオ(ヘア・メイクアップ・アーティスト)		
	松鳳山裕也(元関取)(本名:松谷裕也)		
	琴禮巨樹(元大相撲力士)(本名:椎葉巨樹)		大森美香(脚本家、演出家)
	荒尾聡(オートレース選手)	園田匠(競輪選手)	
	豊錦喜一郎(元大相撲力士)(本名:尾崎喜一郎)		

## 6 県内市町村の「姉妹都市・友好都市等」

市町村	姉妹都市・友好都市等	
北九州市	タコマ市(アメリカ)(姉妹都市)	ノーフォーク市(アメリカ)(姉妹都市)
	大連市(中国)(友好都市)	仁川広域市(韓国)(姉妹都市)
	ハイフォン市(ベトナム)(姉妹都市)	プノンペン都(カンボジア)(姉妹都市)
福岡市	オークランド市(アメリカ合衆国)(姉妹都市)	広州市(中華人民共和国)(友好都市)
	ボルドー市(フランス共和国)(姉妹都市)	オークランド市(ニュージーランド)(姉妹都市)
	イポー市(マレーシア)(姉妹都市)	釜山広域市(大韓民国)(姉妹都市)
	アトランタ市(アメリカ合衆国)(姉妹都市)	ヤンゴン市(ミャンマー連邦共和国)(姉妹都市)
大牟田市	大同市(中国)(友好都市)	マスキーガン郡, 市(アメリカ)(姉妹都市)
	ノースマスキーガン市(アメリカ)(姉妹都市)	
久留米市	郡山市(福島県)(姉妹都市)	モデスト市(アメリカ)(姉妹都市)
	合肥市(中国)(友好都市)	
直方市		
飯塚市	サニーベール市(アメリカ合衆国)(姉妹都市)	
田川市		
柳川市	竹田市(大分県)(姉妹都市)	延岡市(宮崎県)(友好都市)
八女市	巨済市(大韓民国)(姉妹都市)	吉野町(奈良県)(友好交流都市)
	吉田町(静岡県)(特産品交流連携に関する協定)	高槻市(大阪府)(包括連携協定)
筑後市		
大川市	ポルデノーネ市(イタリア)(姉妹都市)	
行橋市		
豊前市	東松島市(宮城県)(友好都市)	
中間市		
小郡市	本部町(沖縄県)(友好のまち)	
筑紫野市		
春日市		
大野城市		
宗像市	金海市(大韓民国)(姉妹都市)	城山邑(大韓民国)(友好交流都市)
	カザンラック市(ブルガリア)(パートナーシップ協定)	
太宰府市	扶餘郡(大韓民国)(姉妹都市)	奈良市(奈良県)(友好都市)
	多賀城市(宮城県)(友好都市)	中津市(大分県)(友好都市)
古賀市		
福津市		
うきは市	枝幸町(北海道)(友好都市)	
宮若市		
嘉麻市		
朝倉市	高鍋町(宮崎県)(姉妹都市)	
みやま市	越前町(福井県)(姉妹都市)	
糸島市		
那珂川市		
宇美町		
篠栗町		
志免町		
須恵町		
新宮町		
久山町		
粕屋町		
芦屋町	佐野市(栃木県)(親善都市)	
水巻町		
岡垣町		
遠賀町		
小竹町		
鞍手町		
桂川町		

市町村	姉妹都市・友好都市等
筑前町	香南市(高知県)(防災応援協定) 野洲市(滋賀県)(防災応援協定)
東峰村	
大刀洗町	
大木町	
広川町	
香春町	
添田町	江華郡(大韓民国)(友好交流都市) 美深町(北海道)(姉妹町)
糸田町	
川崎町	ブレアザ町(ルーマニア)(姉妹都市)
大任町	
赤村	
福智町	中城村(沖縄県)(兄弟都市)
荻田町	三陟市(韓国)(友好都市)
みやこ町	会津若松市(福島県)(郡長正ゆかりの地交流都市宣言都市)
吉富町	
上毛町	チュラローンコーン大学附属小学校(タイ王国)(姉妹校)
築上町	常州市金壇区(中華人民共和国)(友好都市意向書締結都市)
	常州市金壇区薛埠中心小学校(中華人民共和国)と築上町立築城小学校(姉妹校)
	南京市六合区竹鎮中日友好希望小学校と築上町立椎田小学校(姉妹校)

## 7 福岡県何でもファイブ

## 〈概要〉

順位	総面積 (km <sup>2</sup> )		都市人口 (人)		町村人口 (人)	
	大	小	多	少	多	少
1	北九州市 492.50	吉富町 5.72	福岡市 1,581,398	豊前市 24,195	粕屋町 48,933	東峰村 1,912
2	八女市 482.44	糸田町 8.04	北九州市 929,396	宮若市 26,746	志免町 46,560	赤村 2,953
3	福岡市 343.47	志免町 8.69	久留米市 303,052	うきは市 28,213	苅田町 37,767	大任町 5,147
4	朝倉市 246.71	水巻町 11.01	飯塚市 125,753	大川市 32,359	宇美町 37,119	吉富町 6,649
5	久留米市 229.96	芦屋町 11.58	春日市 112,765	みやま市 35,481	新宮町 33,448	小竹町 7,119
「令和5年全国都道府県市区町村別面積調」(国土地理院)			住民基本台帳人口 (令5.1.1)			

## 〈概要〉・〈産業経済〉

順位	人口増減率 (%)		高齢者比率 (%)		産業別就業人口比率 (%)		
	増加	減少	高	低	第1次	第2次	第3次
1	久山町 1.23	東峰村 -3.45	東峰村 45.8	粕屋町 17.9	八女市 17.6	苅田町 39.3	福岡市 83.0
2	大刀洗町 1.07	添田町 -2.48	添田町 44.6	新宮町 18.4	うきは市 15.3	吉富町 35.6	篠栗町 81.5
3	苅田町 0.96	糸田町 -2.31	小竹町 42.3	福岡市 21.9	東峰村 14.9	鞍手町 33.7	春日市 81.4
4	福津市 0.92	小竹町 -2.28	みやこ町 42.1	春日市 22.4	みやま市 14.0	東峰村 33.6	太宰府市 80.1
5	大野城市 0.86	嘉麻市 -2.08	香春町 41.7	大野城市 22.8	朝倉市 12.9	小竹町 31.6	大野城市 80.0
住民基本台帳人口 (令5.1.1/令4.1.1)			令和2年「国勢調査報告」(総務省)				

## 〈財政〉

順位	財政力指数(R2~R4の平均)		経常収支比率		実質公債費比率	
	高	低	高	低	高	低
1	苅田町 1.24	東峰村 0.13	嘉麻市 102.5	東峰村 78.9	久山町 12.4	上毛町 -1.7
2	福岡市 0.88	赤村 0.16	田川市 99.9	大木町 81.9	大任町 11.0	赤村 -1.3
3	新宮町 0.86	大任町 0.18	北九州市 99.3	大刀洗町 81.9	筑前町 10.7	宗像市 -1.1
4	粕屋町 0.86	糸田町 0.23	豊前市 97.9	上毛町 82.0	北九州市 10.4	芦屋町 0.1
5	大野城市 0.80	添田町 0.23	芦屋町 97.8	糸島市 82.3	築上町 10.1	春日市 2.8
令和4年度						

## 〈公共施設状況〉

順位	道路実延長 (m)		公園面積 (㎡)		年間ごみ総収集量 (t)	
	市	町村	市	町村	市	町村
1	北九州市 3,847,654	築上町 634,970	福岡市 14,658,713	宇美町 1,142,783	福岡市 475,140	粕屋町 12,134
2	福岡市 3,575,846	筑前町 468,903	北九州市 11,920,909	水巻町 580,668	北九州市 332,733	志免町 11,754
3	八女市 2,435,361	みやこ町 464,246	久留米市 2,619,093	粕屋町 485,800	久留米市 96,090	新宮町 9,986
4	久留米市 2,382,528	上毛町 308,537	飯塚市 1,787,445	志免町 465,793	飯塚市 39,902	宇美町 9,676
5	飯塚市 1,041,737	福智町 294,818	宗像市 1,671,801	筑前町 446,390	大牟田市 35,067	荏田町 9,496
令和4年度						

## 〈教育・医療・福祉〉

順位	公立小学校(児童：人)		公立中学校(生徒：人)	
	多い学校	少ない学校	多い学校	少ない学校
1	福岡南小学校 (福津市) 1,538	藍島小学校 (北九州市小倉北区) 3	元岡中学校 (福岡市西区) 1,051	小呂中学校 (福岡市西区) 3
2	ひびきの小学校 (北九州市若松区) 1,421	節丸小学校 (みやこ町) 5	福岡中学校 (福津市) 1,016	玄界中学校 (福岡市西区) 3
3	西都小学校 (福岡市西区) 1,256	小呂小学校 (福岡市西区) 7	友泉中学校 (福岡市中央区) 1,003	伊良原中学校 (みやこ町) 13
4	福岡小学校 (福津市) 1,224	地島小学校 (宗像市) 7	和白中学校 (福岡市東区) 990	角田中学校 (豊前市) 28
5	高取小学校 (福岡市早良区) 1,196	姫島小学校 (糸島市) 7	志免中学校 (志免町) 977	星野中学校 (八女市) 30
令和4年度「教育便覧」(福岡県教育委員会) (※令和4.5.1現在)				

## 8 国会議員及び県議会議員名簿

## (1) 衆議院議員(選挙区順)

(令和5年11月1日現在)

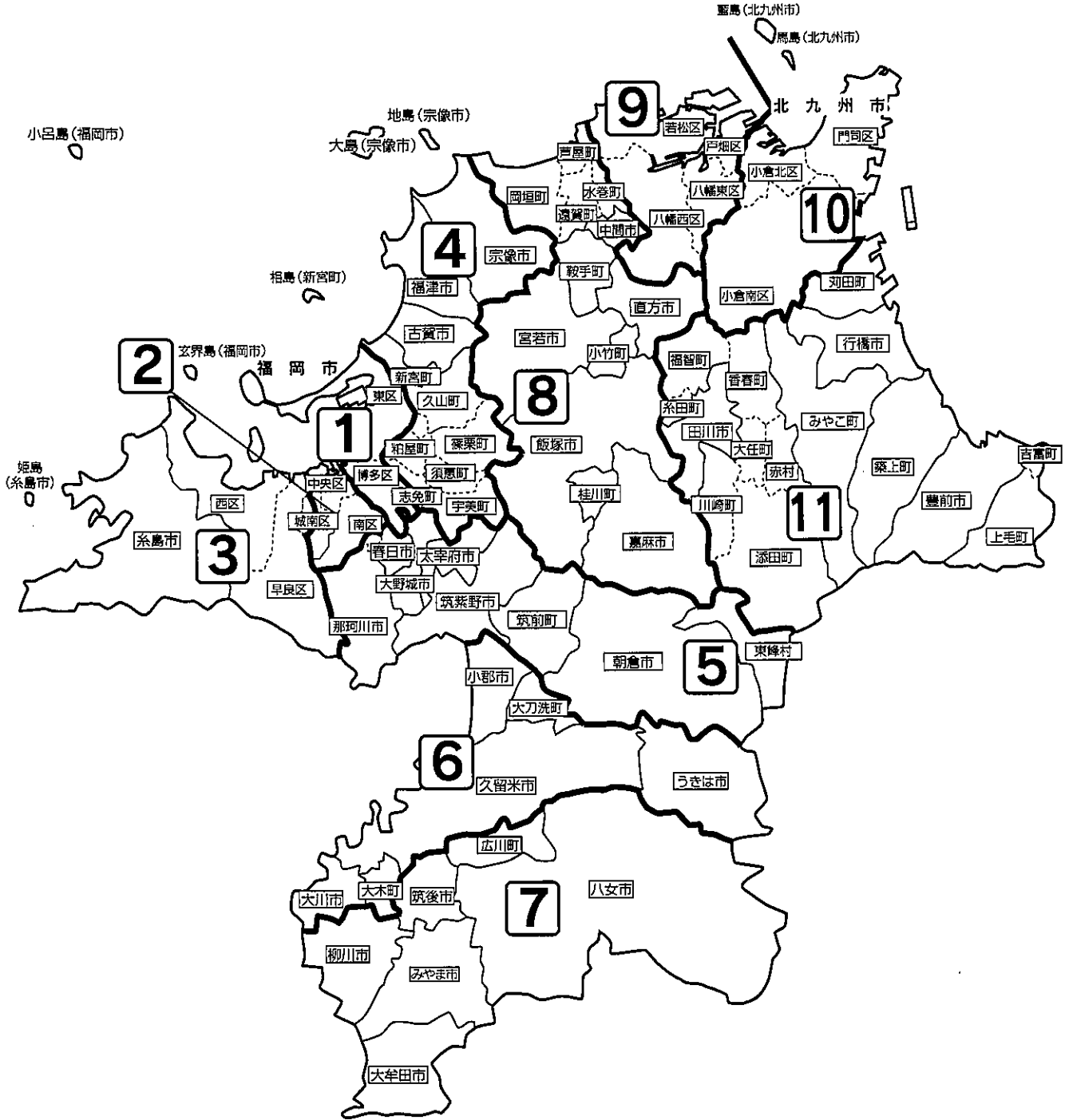
選挙区	氏名	会派	当選回数	備考
1区	井上貴博	自由民主党	4	
2区	鬼木誠	自由民主党	4	
3区	古賀篤	自由民主党	4	
4区	宮内秀樹	自由民主党	4	
5区	堤かなめ	立憲民主党	1	
6区	鳩山二郎	自由民主党	3	
7区	藤丸敏	自由民主党	4	
8区	麻生太郎	自由民主党	14	
9区	緒方林太郎	有志の会	3	
10区	城井崇	立憲民主党	4	
11区	武田良太	自由民主党	7	

## (2) 参議院議員(任期ごとの五十音順)

(令和5年11月1日現在)

氏名	会派	当選回数	任期
しも野 六太	公明党	1	R7. 7. 28
の野 だ田 くに とし義	立憲民主・社民	2	R7. 7. 28
まつ松 やま山 まさ政 じ司	自由民主党	4	R7. 7. 28
あき秋 の野 こう公 せ造	公明党	3	R10. 7. 25
おお大 いは家 敏 志	自由民主党	3	R10. 7. 25
こ古 が賀 ゆき之 ひと士	立憲民主・社民	2	R10. 7. 25

# 衆議院議員小選挙区区割



選挙区	市区郡名
1 区	福岡市博多区、東区(第4区に属する区域を除く)
2 区	福岡市中央区、南区(弥永、弥永西、老司、鶴田投票区に属する区域以外)、城南区(七隈、梅林投票区に属する区域以外)
3 区	福岡市早良区、西区、城南区(七隈、梅林投票区に属する区域)、糸島市
4 区	宗像市、古賀市、福津市、糟屋郡、東区(多々良第一、多々良第二、八田、青葉第一、青葉第二投票区に属する区域)
5 区	福岡市南区(弥永、弥永西、老司、鶴田投票区に属する区域)、筑紫野市、春日市、大野城市、太宰府市、朝倉市、那珂川市、朝倉郡
6 区	久留米市、大川市、小郡市、うきは市、三井郡、三潞郡
7 区	大牟田市、柳川市、八女市、筑後市、みやま市、八女郡
8 区	直方市、飯塚市、中間市、宮若市、嘉麻市、遠賀郡、鞍手郡、嘉穂郡
9 区	北九州市若松区、八幡東区、八幡西区、戸畑区
10 区	北九州市門司区、小倉北区、小倉南区
11 区	田川市、行橋市、豊前市、田川郡、京都郡、築上郡

(3) 福岡県議会議員 (選挙区ごとの当選回数順)

(令和5年11月1日現在)

選挙区 (定数)	会派	氏名	当選回数	常任委員会	備考	選挙区 (定数)	会派	氏名	当選回数	常任委員会	備考
北九州市門司区 (2名)	公明党	いなまた しんいち 稲又 進一	1	総務企画 地域振興		福岡市 中央区 (3名)	日本維新の 会	しんかい たかまさ 新開 嵩将	1	農林水産	
	自民党	かわばた こういち 川端 耕一	4	文教			自民党	りゅうかずひこ 笠和彦	2	文教	◎
北九州市小倉北区 (3名)	公明党	いきよしろう 壹岐 和郎	5	文教			民主	はらなか まさし 原中 誠志	4	総務企画 地域振興	
	民主	はらだ ひろし 原田 博史	5	厚生労働 環境		福岡市 南区 (4名)	公明党	ながしま ひろみち 永島 弘通	1	建築都市	
	自民党	なかむら あきひこ 中村 明彦	11	総務企画 地域振興			民主	おおた きようこ 大田 京子	3	県民生活 工	◎
北九州市小倉南区 (3名)	公明党	しおで まりこ 塩出 麻里子	1	厚生労働 環境			自民党	ひぐち あきら 樋口 明	6	警察	
	民主	たなか まさおみ 田中 雅臣	1	県土整備			自民党	かぢくに お 加地 邦雄	7	県民生活 工	
北九州市小倉南区 (3名)	自民党	よしむら はるか 吉村 悠	4	厚生労働 環境		福岡市 南区 (2名)	自民党	みやがわ そういちろう 宮川 宗一郎	1	警察	○
	民主	やまもと こういち 山本 耕一	2	総務企画 地域振興	○		民主	もりや まさと 守谷 正人	5	県民生活 工	
	北九州市若松区 (2名)	自民党	なかお まさゆき 中尾 正幸	6	文教		福岡市 早良区 (3名)	民主	ごとう かおり 後藤 香織	2	建築都市
民主		おおつか きぬこ 大塚 絹子	1	農林水産		自民党		おおた みつる 大田 満	2	警察	◎
北九州市八幡東区 (1名)	公明党	まつした まさはる 松下 正治	4	厚生労働 環境		福岡市 西區 (3名)		公明党	しんかい まさひこ 新開 昌彦	7	警察
	民主	いわもと かずよし 岩元 一儀	6	警察			民主	しおにゆう こうき 塩生 好紀	1	県民生活 工	
	北九州市八幡西区 (3名)	自民党	まつお どうしょう 松尾 統章	7	警察		民主	にえだ げんき 仁戸田 元氣	4	警察	
北九州市戸畑区 (1名)		自民党	こみどり たかし 小緑 貴吏	1	県民生活 工	○	自民党	のほら たかし 野原 隆士	4	県民生活 工	
	福岡市東区 (5名)	日本維新の 会	しんかい たかし 新開 崇司	1	建築都市		大牟田市 (2名)	自民党	えがわ としひこ 永川 俊彦	2	建築都市
公明党		おおつか かつとし 大塚 勝利	5	県土整備		民主	おおはし かつみ 大橋 克己	4	厚生労働 環境		
民主		ささき とおる 佐々木 徹	6	建築都市		久留米市 うきは市 (5名)	公明党	いのうえ かん 井上 寛	1	農林水産	
自民党		ちよう ひろみ 長 裕海	7	厚生労働 環境			新政会	なかむら かつき 中村 香月	2	県民生活 工	
自民党		いまはやし きゆう 今林 久	8	文教			民主	あらい ふみこ 新井 富美子	2	厚生労働 環境	◎
自民党	かわかみ たえ 川上 多恵	1	県民生活 工		自民党		えぐち よしあき 江口 善明	4	総務企画 地域振興		
福岡市博多区 (3名)	民主	つばた すすむ 坪田 晋	1	文教		自民党	はらぐち けんせい 原口 剣生	7	県土整備		
	自民党	いのうえ ひろゆき 井上 博行	3	県民生活 工		直方市 (1名)	自民党	こうはら かつし 香原 勝司	4	総務企画 地域振興	□

※備考欄～□議長、◇副議長、◎委員長、○副委員長



(令和5年11月1日現在)

選挙区 (定数)	会 派	氏 名	当選 回数	常任委員会	備考	選挙区 (定数)	会 派	氏 名	当選 回数	常任委員会	備考
飯塚市・ 嘉穂郡 (2名)	自民 民議 党団	たかはし よしひこ 高橋 義彦	2	文 教	○	宮若市・ 鞍手郡 (1名)	自民 民議 党団	はなだ なおひこ 花田 尚彦	2	農林水産	○
	自民 民議 党団	えどう ひでゆき 江藤 秀之	6	建築都市		嘉麻市 (1名)	自民 民議 党団	えがしら しょういち 江頭 祥一	3	厚生労働 環	
田川市 (1名)	民主 県政 議 団	ささき まこと 佐々木 允	3	農林水産	◇	朝倉市・ 朝倉郡 (2名)	自民 民議 党団	はやし たいすけ 林 泰輔	1	農林水産	
柳川市 (1名)	新 政 会	かばしま とくひろ 栳島 徳博	4	警 察			民主 県政 議 団	なかしま れいこ 中嶋 玲子	2	県土整備	
八女市・ 八女郡 (2名)	緑 友 会	くりはら ゆうじ次 栗原 悠次	2	総務企画 地域振興		みやま市 (1名)	自民 民議 党団	いたはし さとし 板橋 聡	4	総務企画 地域振興	
	自民 民議 党団	きりあけ かずひさ 桐明 和久	4	農林水産		糸島市 (2名)	民主 県政 議 団	かむら かおる 嘉村 薫	1	文 教	
筑後市 (1名)	自民 民議 党団	くらうち いさお夫 蔵内 勇夫	10	警 察			自民 民議 党団	うら いさお 浦 伊三夫	3	農林水産	
大川市・ 三潴郡 (1名)	自民 民議 党団	あき た しょうじ二 秋田 章二	5	厚生労働 環		那珂川市 (1名)	自民 民議 党団	わた なべ かつまさ 渡 辺 勝将	3	建築都市	
行橋市 (1名)	新 政 会	ほり だいすけ 堀 大助	4	県土整備		糟屋郡 (3名)	民主 県政 議 団	とみなが よしゆき 富永 芳行	2	県土整備	
中間市 (1名)	新 政 会	つるばやし たいが我 轟林 大我	1	文 教			公明 党	にし お こうじ 西尾 耕治	3	建築都市	
小郡市・ 三井郡 (2名)	自民 民議 党団	よこ お まさのり 横 尾 政則	1	厚生労働 環	○		自民 民議 党団	よしまつ もとあき 吉松 源昭	6	県土整備	
	自民 民議 党団	いの うえ ただとし 井上 忠敏	7	建築都市		遠賀郡 (2名)	民主 県政 議 団	とよふく るみこ 豊福 るみ子	1	総務企画 地域振興	
筑紫野市 (2名)	自民 民議 党団	はたえ ゆうすけ 波多江 祐介	1	県土整備		自民 民議 党団	まつ もと くにひろ 松本 國寛	7	農林水産		
	民主 県政 議 団	はら たけ いわみ海 原竹 岩海	6	文 教		田川郡 (2名)	自民 民議 党団	こうざき さとし 神崎 聡	4	県民生活 工	
春日市 (2名)	民主 県政 議 団	むろ や みか香 室屋 美香	1	県民生活 工		自民 民議 党団	おおしま みちひと 大島 道人	4	建築都市		
	自民 民議 党団	なかむた しんじ二 中牟田 伸二	4	県土整備		京都郡 (1名)	至誠 会	とみやす まさなお 富安 正直	1	建築都市	
大野城市 (2名)	民主 県政 議 団	いの うえ ひろたか 井上 博隆	4	農林水産		築上郡・ 豊前市 (1名)	自民 民議 党団	にし もと けん健 西元 健	4	文 教	
	自民 民議 党団	いの うえ じゅんご 井上 順吾	6	総務企画 地域振興							
宗像市 (2名)	桜 和 会	ふくち さちこ子 福地 幸子	1	厚生労働 環							
	自民 民議 党団	いの うえ まさふみ 井上 正文	2	農林水産	◎						
太宰府市 (2名)	自民 民議 党団	みや はら しんいち一 宮原 伸一	1	県土整備	○						
	民主 県政 議 団	わた なべ みほ穂 渡辺 美穂	3	警 察							
古賀市 (1名)	自民 民議 党団	よし だ けんいちろう 吉田 健一朗	2	県土整備	◎						
福津市 (1名)	自民 民議 党団	よし だ こういち一 吉田 浩一	2	総務企画 地域振興	◎						

※備考欄～□議長、◇副議長、◎委員長、○副委員長

## 9 市町村関係団体

### (1) 市長会及び町村会

(令和5年11月1日現在)

名称	長	事務局長	事務局所在地
福岡県市長会	春日市長 井上澄和	石橋 徹	〒812-0044 福岡市博多区千代4丁目1番27号 福岡県自治会館4階 TEL(092)983-7788 FAX(092)983-7789
福岡県町村会	水巻町長 美浦喜明	星井寿俊	〒812-0044 福岡市博多区千代4丁目1番27号 福岡県自治会館内 TEL(092)651-1121 FAX(092)651-4287
糟屋郡町村会	篠栗町長 三浦正	御手洗文生	〒811-2301 糟屋郡粕屋町大字上大隈55-1 糟屋郡自治会館内 TEL(092)938-4331 FAX(092)938-4497
遠賀郡町長会	水巻町長 美浦喜明	増田浩司	〒807-8501 遠賀郡水巻町頃末北1丁目1番1号 水巻町役場内 TEL(093)201-4321 FAX(093)201-4423
鞍手郡町村会	鞍手町長 岡崎邦博	高橋奈美江	〒807-1392 鞍手郡鞍手町大字中山3705番地 鞍手町役場内 TEL(0949)42-2111 FAX(0949)42-5693
嘉穂郡町長会	桂川町長 井上利一	横山由枝	〒820-0696 嘉穂郡桂川町大字土居424-1 桂川町役場総務課内 TEL(0948)65-1100 FAX(0948)65-3424
朝倉郡町村会	筑前町長 田頭喜久己	古川秀志	〒838-0298 朝倉郡筑前町篠隈373 筑前町役場総務課内 TEL(0946)42-5749 FAX(0946)42-2011
三井郡町長会	大刀洗町長 中山哲志	松元治美	〒830-1298 三井郡大刀洗町大字富多819 大刀洗町役場内 TEL(0942)77-0101 FAX(0942)77-3063
三潞郡町長会	大木町長 広松栄治	池末行成	〒830-0416 三潞郡大木町大字八町牟田255番地1 大木町役場内 TEL(0944)32-1013 FAX(0944)32-1054
八女郡町村長会	広川町長 氷室健太郎	井上新五	〒834-0115 八女郡広川町大字新代1804-1 広川町役場内 TEL(0943)32-1196 FAX(0943)32-5164
田川郡町村会	大任町長 永原譲二	拜志幸男	〒825-0016 田川市新町18-7 田川自治会館内 TEL(0947)44-1206 FAX(0947)46-2827
京都郡町長会	苅田町長 遠田孝一	山崎彩	〒824-0031 行橋市西宮市5丁目1-5 行橋京都自治会館内 TEL(0930)22-0188 FAX(0930)22-0439
築上郡町長会	上毛町長 坪根秀介	永野英憲	〒828-0021 豊前市大字八屋2026 築上郡自治会館内 TEL(0979)83-2114 FAX(0979)83-2666

## (2) 市議会議長会及び町村議会議長会

(令和5年11月1日現在)

名 称	長	事務局 長	事務局 所在地	
福岡県市議会 議長会	北九州市議会 議長	田 仲 常 郎	岩 田 光 正	〒803-8501 北九州市小倉北区城内1番1号 北九州市議会事務局総務課内 TEL(093)582-2604 FAX(093)582-2685 〒812-0044
福岡県町村 議会議長会	添田町議会 議長	島 田 勝 廣	村 崎 祥 一	福岡市博多区千代4丁目1番27号 福岡県自治会館内 TEL(092)651-2958 FAX(092)641-4409
各 郡 町 村 議会議長会				
糟 屋 郡	久山町議長	只 松 秀 喜	御手洗 文 生	〒811-2301 糟屋郡粕屋町大字上大隈55-1 糟屋郡自治会館内 TEL(092)938-4331 FAX(092)938-4497 〒811-4392
遠 賀 郡	遠賀町議長	織 田 隆 徳	岩 本 武 志	遠賀郡遠賀町大字今古賀513番地 遠賀町役場内 TEL(093)293-1235 FAX(093)293-8222 〒820-1192
鞍 手 郡	小竹町議長	吉 野 欽 也	組 坂 隆	鞍手郡小竹町大字勝野3167番地1 小竹町役場内 TEL(0949)62-1967 FAX(0949)62-1240 〒820-0696
嘉 穂 郡	桂川町議長	林 英 明	神 崎 博 和	嘉穂郡桂川町大字土居424-1 桂川町役場内 TEL(0948)65-1136 FAX(0948)65-3424 〒838-0298
朝 倉 郡	筑前町議長	田 中 政 浩	山 本 孝	朝倉郡筑前町篠隈373 筑前町役場内 TEL(0946)42-6622 FAX(0946)42-2011 〒830-1298
三 井 郡	大刀洗町議長	高 橋 直 也	佐 田 裕 子	三井郡大刀洗町大字富多819 大刀洗町役場内 TEL(0942)77-4112 FAX(0942)77-4112 〒830-0416
三 潞 郡	大木町議長	古 賀 知 文	川 村 九州生	三潞郡大木町大字八町幸田255-1 大木町役場内 TEL(0944)32-1249 FAX(0944)32-1054 〒834-0115
八 女 郡	広川町議長	野 村 泰 也	丸 山 順 子	八女郡広川町大字新代1804-1 広川町役場内 TEL(0943)32-0109 FAX(0943)32-5164 〒825-0016
田 川 郡	添田町議長	島 田 勝 廣	拜 志 幸 男	田川市新町18-7 田川自治会館内 TEL(0947)44-1206 FAX(0947)46-2827 〒824-0031
京 都 郡	みやこ町議長	田 中 勝 馬	山 崎 彩	行橋市西宮市5丁目1-5 行橋京都自治会館内 TEL(0930)22-0188 FAX(0930)22-0439 〒828-0021
築 上 郡	築上町議長	塩 田 文 男	永 野 英 憲	豊前市大字八屋2026 築上郡自治会館内 TEL(0979)83-2114 FAX(0979)83-2666

## (3) 市町村職員共済組合等

(令和5年11月1日現在)

名称	長	事務局長	事務局所在地
福岡県市町村職員共済組合	うきは市長 高木典雄	綾部哲明	〒812-0044 福岡市博多区千代4丁目1番27号 福岡県自治会館内 TEL(092)651-2511 FAX(092)641-5040
北九州市職員共済組合	北九州市 総務局長 田中規雄	福岡昌子	〒803-8501 北九州市小倉北区城内1-1 市役所福利課内 TEL(093)582-2226 FAX(093)582-4108
福岡市職員共済組合	福岡市副市長 光山裕朗	仲原善信	〒810-8620 福岡市中央区天神1丁目8番1号 市役所福利厚生課内 TEL(092)711-4452 FAX(092)711-4152
地方公務員災害補償基金福岡県支部	福岡県知事 服部誠太郎	熱田敏幸 (事務長)	〒812-8577 福岡市博多区東公園7番7号 福岡県総務部総務事務厚生課内 TEL(092)643-3031 FAX(092)633-3438
(公財)福岡県市町村振興協会	水巻町長 美浦喜明	星井寿俊	〒812-0044 福岡市博多区千代4丁目1番27号 福岡県自治会館内 TEL(092)651-1121 FAX(092)651-4287

福岡県市町村要覧 令和5年版

---

令和5年12月 第1刷発行

編集 福岡県企画・地域振興部市町村振興局行財政支援課  
福岡市博多区東公園7番7号  
TEL 代表 (092)651-1111  
公益財団法人福岡県市町村振興協会  
福岡市博多区千代4丁目1番27号  
福岡県自治会館内  
TEL (092)651-1121

発行 公益財団法人福岡県市町村振興協会

印刷所 株式会社ミドリ印刷

